



Ptda. Les Talaies s/n - 03570 La Vila Joiosa (Alicante). Telf: 96 685 31 04 - Fax: 96 589 45 67

## INDICE DE LA CUENTA ANUAL DEL ORGANISMO AUTÓNOMO MUNICIPAL FUNDACIÓN PÚBLICA PARRA-CONCA PARA EL EJERCICIO 2015

### INTRODUCCIÓN

La sección 2ª del capítulo III del título IV (artículos 208 a 212) del RDL 2/2004 de 5 de marzo, por el que se aprueba el texto refundido de la Ley Reguladora de las Haciendas Locales viene dedicada a los *"Estados de cuentas anuales de las entidades locales"* estableciendo que: *"Las entidades locales, a la terminación del ejercicio presupuestario, formarán la Cuenta General que pondrá de manifiesto la gestión realizada en los aspectos económico, financiero, patrimonial y presupuestario"*

Tanto el contenido como la formación, aprobación y rendición de la Cuenta general, vienen desarrollados en el capítulo II del Título IV de la Instrucción del Modelo Normal de Contabilidad Local (reglas 44 a 51), Instrucción anexa a la Orden HAP/1781/2013, de 20 de septiembre, (BOE núm. 237, de 3 de octubre de 2013). Establece la Instrucción en su regla 45 que:


- 1) *"Las cuentas anuales que integran la Cuenta de la propia entidad local y las que deberá formar cada uno de sus organismos autónomos son las siguientes:*

#### A. BALANCE

#### B. CUENTA DEL RESULTADO ECONÓMICO-PATRIMONIAL

#### C. ESTADO DE CAMBIOS EN EL PATRIMONIO NETO

- I. Estado total de cambios en el patrimonio neto
- II. Estado de ingresos y gastos reconocidos
- III. Estado de operaciones con la entidad o entidades propietarias
  - a) Operaciones patrimoniales con la entidad o entidades propietarias
  - b) Otras operaciones con la entidad o entidades propietarias



PARRA CONCA

Ptda. Les Talaies s/n - 03570 La Vila Joiosa (Alicante). Telf: 96 685 31 04 - Fax: 96 589 45 67

## **D. ESTADO DE FLUJOS DE EFECTIVO**

## **E. ESTADO DE LIQUIDACIÓN DEL PRESUPUESTO**


- I. Liquidación del Presupuesto de Gastos**
- II. Liquidación del Presupuesto de Ingresos**
- III. Resultado Presupuestario**

Adjuntando a la misma la siguiente información:

- IV. Decreto de Alcaldía de aprobación de la Liquidación del presupuesto del ejercicio 2015**
- V. Informe que acompaña a la Liquidación del presupuesto del ejercicio 2015**

## **F. MEMORIA**

- 1. Organización y Actividad.**
- 2. Gestión indirecta de servicios públicos, convenios y otras formas de colaboración.**
- 3. Bases de presentación de las cuentas.**
- 4. Normas de reconocimiento y valoración.**
- 5. Inmovilizado material.**
- 6. Patrimonio público del suelo**
- 7. Inversiones Inmobiliarias.**
- 8. Inmovilizado intangible.**
- 9. Arrendamientos financieros y otras operaciones de naturaleza similar.**
- 10. Activos financieros.**
- 11. Pasivos financieros.**
- 12. Coberturas contables.**
- 13. Activos contruidos o adquiridos para otras entidades y otras existencias.**
- 14. Moneda extranjera.**
- 15. Transferencias, subvenciones y otros ingresos y gastos.**



PARRA CONCA

Ptda. Les Talaies s/n - 03570 La Vila Joiosa (Alicante). Telf: 96 685 31 04 - Fax: 96 589 45 67

16. Provisiones y contingencias.
17. Información sobre medio ambiente.
18. Activos en estado de venta.
19. Presentación por actividades de la cuenta del resultado económico patrimonial.
20. Operaciones por administración de recursos por cuenta de otros entes públicos.
21. Operaciones no presupuestarias de tesorería.
22. Contratación administrativa. Procedimientos de adjudicación.
23. Valores recibidos en depósito
24. Información presupuestaria
25. Indicadores financieros, patrimoniales y presupuestarios
26. Información sobre el coste de las actividades.
27. Indicadores de gestión.
28. Hechos posteriores al cierre.
29. Aspectos derivados de la transición a las nuevas normas contables.

La norma nº 11 de Elaboración de las Cuentas Anuales dedicada a la "MEMORIA", prevé la inclusión en ella de ***"cualquier otra información no incluida en el modelo de la memoria que sea necesaria para permitir el conocimiento de la situación y actividad de la entidad en el ejercicio, facilitando la comprensión de las cuentas anuales objeto de presentación, con el fin de que las mismas reflejen la imagen fiel del patrimonio, de la situación financiera, del resultado económico patrimonial y de la liquidación del presupuesto de la entidad contable."***


*A tal efecto se considera recomendable añadir, como en ejercicios anteriores, la documentación complementaria que a continuación se enumera, iniciada con la que la misma Regla 48 establece que ha de acompañar a la Cuenta Anual, en lo que concierne a los documentos referidos en la Regla 45.3:*


### **30. INFORMACIÓN COMPLEMENTARIA:**

1. a) *Actas de arqueo de las existencias en Caja referidas a fin de ejercicio.*

Ajuntament de La Vila Joiosa

Página 3 de 68





PARRA CONCA

Ptda. Les Talaies s/n - 03570 La Vila Joiosa (Alicante). Telf: 96 685 31 04 - Fax: 96 589 45 67

*b) Notas o certificaciones de cada entidad bancaria de los saldos existentes en las mismas a favor del Organismo Autónomo referidos a fin de ejercicio y agrupados por nombre o razón social de la entidad bancaria. En caso de discrepancia entre los saldos contables y los bancarios, se aportará el oportuno estado conciliatorio, autorizado por el Interventor u órgano de la entidad local que tenga atribuida la función de contabilidad.*

## *2. Balance de Comprobación a 31/12/2015 antes de la Regularización.*

## *3. Evolución de las principales magnitudes económicas del Ayuntamiento de Villajoyosa entre los ejercicios 2008 y 2015.*





---

Ptda. Les Talaies s/n - 03570 La Vila Joiosa (Alicante). Telf: 96 685 31 04 - Fax: 96 589 45 67

# **CUENTA ANUAL 2015 DEL O.A.L. "FUNDACIÓN PÚBLICA PARRA-CONCA"**

## **BALANCE**

## FUNDACIÓN PÚBLICA PARRA CONCA

Balance

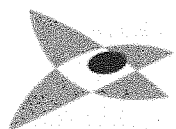
Periodo: 2015

N.º CUENTA	ACTIVO	2015	2014	N.º CUENTA	PATRIMONIO NETO Y PASIVO	2015	2014
	<b>A) Activo no corriente</b>	<b>11.771,48</b>	<b>0,00</b>		<b>A) Patrimonio neto</b>	<b>575.065,76</b>	<b>0,00</b>
	<b>I. Inmovilizado intangible</b>	<b>0,00</b>	<b>0,00</b>	100, 101	<b>I. Patrimonio</b>	<b>379,80</b>	<b>0,00</b>
200, 201, (2800), (2801)	1. Inversión en investigación y desarrollo	0,00	0,00		<b>II. Patrimonio generado</b>	<b>574.685,96</b>	<b>0,00</b>
203, (2803), (2903)	2. Propiedad industrial e intelectual	0,00	0,00	120	1. Resultados de ejercicios anteriores	545.370,87	0,00
206, (2806), (2906)	3. Aplicaciones informáticas	0,00	0,00	129	2. Resultado del ejercicio	29.315,09	0,00
207, (2807), (2907)	4. Inversiones sobre activos utilizados en régimen de arrendamiento o cedidos	0,00	0,00		<b>III. Ajustes por cambios de valor</b>	<b>0,00</b>	<b>0,00</b>
208, 209, (2809), (2909)	5. Otro inmovilizado intangible	0,00	0,00	136	1. Inmovilizado no financiero	0,00	0,00
	<b>II. Inmovilizado material</b>	<b>11.771,48</b>	<b>0,00</b>	133	2. Activos financieros disponibles para la venta	0,00	0,00
210, (2810), (2910), (2990)	1. Terrenos	0,00	0,00	134	3. Operaciones de cobertura	0,00	0,00
211, (2811), (2911), (2991)	2. Construcciones	0,00	0,00	130, 131, 132	<b>IV. Subvenciones recibidas pendientes de imputación a resultados</b>	<b>0,00</b>	<b>0,00</b>
212, (2812), (2912), (2992)	3. Infraestructuras	0,00	0,00	14	<b>B) Pasivo no corriente</b>	<b>0,00</b>	<b>0,00</b>
213, (2813), (2913), (2993)	4. Bienes del patrimonio histórico	0,00	0,00	15	<b>I. Provisiones a largo plazo</b>	<b>0,00</b>	<b>0,00</b>
214, 215, 216, 217, 218, 219, (2814), (2815), (2816), (2817), (2818), (2819), (2914), (2915), (2916), (2917), (2918), (2919), (2999)	5. Otro inmovilizado material	11.771,48	0,00	170, 177	<b>II. Deudas a largo plazo</b>	<b>0,00</b>	<b>0,00</b>
				176	1. Obligaciones y otros valores negociables	0,00	0,00
2300, 2310, 232, 233, 234, 235, 237, 238, 2390	6. Inmovilizado material en curso y anticipos	0,00	0,00	173, 174, 178, 179, 180, 185	2. Deudas con entidades de crédito	0,00	0,00
				16	3. Derivados financieros	0,00	0,00
				172	4. Otras deudas	0,00	0,00
				186	<b>III. Deudas con entidades del grupo, multigrupo y asociadas a largo plazo</b>	<b>0,00</b>	<b>0,00</b>
				58	<b>IV. Acreedores y otras cuentas a pagar a largo plazo</b>	<b>0,00</b>	<b>0,00</b>
				50	<b>V. Ajustes por periodificación a largo plazo</b>	<b>0,00</b>	<b>0,00</b>
				520, 521, 527	<b>C) Pasivo corriente</b>	<b>802.765,15</b>	<b>0,00</b>
				526	<b>I. Provisiones a corto plazo</b>	<b>0,00</b>	<b>0,00</b>
				4003, 4013, 4133, 4183, 523, 524, 528, 529, 560, 561	<b>II. Deudas a corto plazo</b>	<b>1.253,64</b>	<b>0,00</b>
					1. Obligaciones y otros valores negociables	0,00	0,00
					2. Deudas con entidades de crédito	0,00	0,00
					3. Derivados financieros	0,00	0,00
					4. Otras deudas	1.253,64	0,00

N.º CUENTA	ACTIVO	2015	2014	N.º CUENTA	PATRIMONIO NETO Y PASIVO	2015	2014
	<b>III. Inversiones inmobiliarias</b>	<b>0,00</b>	<b>0,00</b>	4002, 4012, 4132, 4182, 51	<b>III. Deudas con entidades del grupo, multigrupo y asociadas a corto plazo</b>	<b>0,00</b>	<b>0,00</b>
220, (2820), (2920)	1. Terrenos	0,00	0,00				
221, (2821), (2921)	2. Construcciones	0,00	0,00				
2301, 2311, 2391	3. Inversiones inmobiliarias en curso y anticipos	0,00	0,00				
	<b>IV. Patrimonio público del suelo</b>	<b>0,00</b>	<b>0,00</b>				
240, (2840), (2930)	1. Terrenos	0,00	0,00				
241, (2841), (2931)	2. Construcciones	0,00	0,00				
243, 244, 248	3. En construcción y anticipos	0,00	0,00				
249, (2849), (2939)	4. Otro patrimonio público del suelo	0,00	0,00				
	<b>V. Inversiones financieras a largo plazo en entidades del grupo, multigrupo y asociadas</b>	<b>0,00</b>	<b>0,00</b>				
2500, 2510, (2940)	1. Inversiones financieras en patrimonio de entidades de derecho público	0,00	0,00	4000, 4010, 411, 4130, 416, 4180, 522	<b>IV. Acreedores y otras cuentas a pagar a corto plazo</b>	<b>801.511,51</b>	<b>0,00</b>
2501, 2511, (259), (2941)	2. Inversiones financieras en patrimonio de sociedades	0,00	0,00		1. Acreedores por operaciones de gestión	89.735,51	0,00
2502, 2512, (2942)	3. Inversiones financieras en patrimonio de otras entidades	0,00	0,00	4001, 4011, 410, 4131, 414, 4181, 419, 550, 554, 559	2. Otras cuentas a pagar	665.015,47	0,00
252, 253, 255, (295), (2960)	4. Créditos y valores representativos de deuda	0,00	0,00	47	3. Administraciones públicas	46.760,53	0,00
257, 258, (2961), (2962)	5. Otras inversiones financieras	0,00	0,00	45	4. Acreedores por administración de recursos por cuenta de otros entes públicos	0,00	0,00
	<b>VI. Inversiones financieras a largo plazo</b>	<b>0,00</b>	<b>0,00</b>	485, 568	<b>V. Ajustes por periodificación a corto plazo</b>	<b>0,00</b>	<b>0,00</b>
260, (269)	1. Inversiones financieras en patrimonio	0,00	0,00				
261, 2620, 2629, 264, 266, 267, (297), (2980)	2. Créditos y valores representativos de deuda	0,00	0,00				

N.º CUENTA	ACTIVO	2015	2014	N.º CUENTA	PATRIMONIO NETO Y PASIVO	2015	2014
263	3. Derivados financieros	0,00	0,00				
268, 27, (2981), (2982)	4. Otras inversiones financieras	0,00	0,00				
2621, (2983)	<b>VII. Deudores y otras cuentas a cobrar a largo plazo</b>	<b>0,00</b>	<b>0,00</b>				
	<b>B) Activo corriente</b>	<b>1.366.059,43</b>	<b>0,00</b>				
38, (398)	<b>I. Activos en estado de venta</b>	<b>0,00</b>	<b>0,00</b>				
	<b>II. Existencias</b>	<b>0,00</b>	<b>0,00</b>				
37	1. Activos construidos o adquiridos para otras entidades	0,00	0,00				
30, 35, (390), (395)	2. Mercaderías y productos terminados	0,00	0,00				
31, 32, 33, 34, 36, (391), (392), (393), (394), (396)	3. Aprovisionamientos y otros	0,00	0,00				
	<b>III. Deudores y otras cuentas a cobrar a corto plazo</b>	<b>579.947,23</b>	<b>0,00</b>				
4300, 4310, 4430, 446, (4900)	1. Deudores por operaciones de gestión	579.768,72	0,00				
4301, 4311, 4431, 440, 441, 442, 449, (4901), 550, 555, 558	2. Otras cuentas a cobrar	178,51	0,00				
47	3. Administraciones públicas	0,00	0,00				
45	4. Deudores por administración de recursos por cuenta de otros entes públicos	0,00	0,00				
	<b>IV. Inversiones financieras a corto plazo en entidades del grupo, multigrupo y asociadas</b>	<b>0,00</b>	<b>0,00</b>				
530, 531, (539), (594)	1. Inversiones financieras en patrimonio de entidades del grupo, multigrupo y asociadas	0,00	0,00				
4302, 4312, 4432, (4902)	2. Créditos y valores representativos de deuda	0,00	0,00				

N.º CUENTA	ACTIVO	2015	2014	N.º CUENTA	PATRIMONIO NETO Y PASIVO	2015	2014
532, 533, 535, (595), (5960), 536, 537, 538, (5961), (5962)	3. Otras inversiones	0,00	0,00				
	<b>V. Inversiones financieras a corto plazo</b>	<b>0,00</b>	<b>0,00</b>				
540, (549)	1. Inversiones financieras en patrimonio	0,00	0,00				
4303, 4313, 4433, (4903), 541, 542, 544, 546, 547, (597), (5980)	2. Créditos y valores representativos de deuda	0,00	0,00				
543	3. Derivados financieros	0,00	0,00				
545, 548, 565, 566, (5981), (5982)	4. Otras inversiones financieras	0,00	0,00				
480, 567	<b>VI. Ajustes por periodificación</b>	<b>0,00</b>	<b>0,00</b>				
	<b>VII. Efectivo y otros activos líquidos equivalentes</b>	<b>786.112,20</b>	<b>0,00</b>				
577	1. Otros activos líquidos equivalentes	0,00	0,00				
556, 570, 571, 573, 574, 575	2. Tesorería	786.112,20	0,00				
<b>TOTAL ACTIVO (A+B)</b>		<b>1.377.830,91</b>	<b>0,00</b>	<b>TOTAL PATRIMONIO NETO Y PASIVO (A+B+C)</b>		<b>1.377.830,91</b>	<b>0,00</b>



PARRA CONCA

---

Ptda. Les Talaies s/n - 03570 La Vila Joiosa (Alicante). Telf: 96 685 31 04 - Fax: 96 589 45 67

# **CUENTA ANUAL 2015 DEL O.A.L. "FUNDACIÓN PÚBLICA PARRA-CONCA"**

## **CUENTA DEL RESULTADO ECONÓMICO-PATRIMONIAL**

**FUNDACIÓN PÚBLICA PARRA CONCA**  
**CUENTA DEL RESULTADO ECONÓMICO PATRIMONIAL**  
 Período: 2015

N.º CUENTA		2015	2014
	<b>1. Ingresos tributarios y urbanísticos</b>	<b>0,00</b>	<b>0,00</b>
72, 73	a) Impuestos	0,00	0,00
740, 742	b) Tasas	0,00	0,00
744	c) Contribuciones especiales	0,00	0,00
745, 746	d) Ingresos urbanísticos	0,00	0,00
	<b>2. Transferencias y subvenciones recibidas</b>	<b>128.317,85</b>	<b>0,00</b>
	a) Del ejercicio	128.317,85	0,00
751	a.1) Subvenciones recibidas para financiar gastos del ejercicio	0,00	0,00
750	a.2) Transferencias	128.317,85	0,00
752	a.3) Subvenciones recibidas para cancelación de pasivos que no supongan financiación específica	0,00	0,00
7530	b) Imputación de subvenciones para el inmovilizado no financiero	0,00	0,00
754	c) Imputación de subvenciones para activos corrientes y otras	0,00	0,00
	<b>3. Ventas y prestaciones de servicios</b>	<b>1.798.410,75</b>	<b>0,00</b>
700, 701, 702, 703, 704	a) Ventas	0,00	0,00
741, 705	b) Prestación de servicios	1.798.410,75	0,00
707	c) Imputación de ingresos por activos construidos o adquiridos para otras entidades	0,00	0,00
71, 7940, (6940)	<b>4. Variación de existencias de productos terminados y en curso de fabricación y deterioro de valor</b>	<b>0,00</b>	<b>0,00</b>
780, 781, 782, 783, 784	<b>5. Trabajos realizados por la entidad para su inmovilizado</b>	<b>0,00</b>	<b>0,00</b>
776, 777	<b>6. Otros ingresos de gestión ordinaria</b>	<b>13.151,80</b>	<b>0,00</b>
795	<b>7. Excesos de provisiones</b>	<b>0,00</b>	<b>0,00</b>
	<b>A) TOTAL INGRESOS DE GESTIÓN ORDINARIA (1+2+3+4+5+6+7)</b>	<b>1.939.880,40</b>	<b>0,00</b>
	<b>8. Gastos de personal</b>	<b>-1.477.721,74</b>	<b>0,00</b>
(640), (641)	a) Sueldos, salarios y asimilados	-1.164.830,97	0,00
(642), (643), (644), (645)	b) Cargas sociales	-312.890,77	0,00
(65)	<b>9. Transferencias y subvenciones concedidas</b>	<b>0,00</b>	<b>0,00</b>
	<b>10. Aprovisionamientos</b>	<b>0,00</b>	<b>0,00</b>
(600), (601), (602), (605), (607), 61	a) Consumo de mercaderías y otros aprovisionamientos	0,00	0,00
(6941), (6942), (6943), 7941, 7942, 7943	b) Deterioro de valor de mercaderías, materias primas y otros aprovisionamientos	0,00	0,00
	<b>11. Otros gastos de gestión ordinaria</b>	<b>-431.589,93</b>	<b>0,00</b>
(62)	a) Suministros y servicios exteriores	-426.483,88	0,00
(63)	b) Tributos	-5.106,05	0,00
(676)	c) Otros	0,00	0,00
(68)	<b>12. Amortización del inmovilizado</b>	<b>0,00</b>	<b>0,00</b>

N.º CUENTA		2015	2014
	<b>B) TOTAL GASTOS DE GESTIÓN ORDINARIA (8+9+10+11+12)</b>	<b>-1.909.311,67</b>	<b>0,00</b>
	<b>I. Resultado (ahorro o desahorro) de la gestión ordinaria (A+B)</b>	<b>30.568,73</b>	<b>0,00</b>
	<b>13. Deterioro de valor y resultados por enajenación del inmovilizado no financiero y activos en esta</b>	<b>0,00</b>	<b>0,00</b>
(690), (691), (692), (693), (6948), 790, 791, 792, 793, 7948, 799	a) Deterioro de valor	0,00	0,00
770, 771, 772, 773, 774, (670), (671), (672), (673), (674)	b) Bajas y enajenaciones	0,00	0,00
7531	c) Imputación de subvenciones para el inmovilizado no financiero	0,00	0,00
	<b>14. Otras partidas no ordinarias</b>	<b>0,00</b>	<b>0,00</b>
775, 778	a) Ingresos	0,00	0,00
(678)	b) Gastos	0,00	0,00
	<b>II. Resultado de las operaciones no financieras (I+13+14)</b>	<b>30.568,73</b>	<b>0,00</b>
	<b>15. Ingresos financieros</b>	<b>0,00</b>	<b>0,00</b>
	a) De participaciones en instrumentos de patrimonio	0,00	0,00
7630	a.1) En entidades del grupo, multigrupo y asociadas	0,00	0,00
760	a.2) En otras entidades	0,00	0,00
	b) De valores representativos de deuda, de créditos y de otras inversiones financieras	0,00	0,00
7631, 7632	b.1) En entidades del grupo, multigrupo y asociadas	0,00	0,00
761, 762, 769, 76454, (66454)	b.2) Otros	0,00	0,00
	<b>16. Gastos financieros</b>	<b>-1.253,64</b>	<b>0,00</b>
(663)	a) Por deudas con entidades del grupo, multigrupo y asociadas	0,00	0,00
(660), (661), (662), (669), 76451, (66451)	b) Otros	-1.253,64	0,00
785, 786, 787, 788, 789	<b>17. Gastos financieros imputados al activo</b>	<b>0,00</b>	<b>0,00</b>
	<b>18. Variación del valor razonable en activos y pasivos financieros</b>	<b>0,00</b>	<b>0,00</b>
7646, (6646), 76459, (66459)	a) Derivados financieros	0,00	0,00
7640, 7642, 76452, 76453, (6640), (6642), ( 66452), (66453)	b) Otros activos y pasivos a valor razonable con imputación en resultados	0,00	0,00
7641, (6641)	c) Imputación al resultado del ejercicio por activos financieros disponibles para la venta	0,00	0,00
768, (668)	<b>19. Diferencias de cambio</b>	<b>0,00</b>	<b>0,00</b>
	<b>20. Deterioro de valor, bajas y enajenaciones de activos y pasivos financieros</b>	<b>0,00</b>	<b>0,00</b>
796, 7970, 766, (6960), (6961), (6962), (6970), (666), 7980, 7981, 7982, (6980), (6981), (6982), (6670)	a) De entidades del grupo, multigrupo y asociadas	0,00	0,00
765, 7971, 7983, 7984, 7985, (665), (6671), (6963), (6971), (6983), (6984), (6985)	b) Otros	0,00	0,00
755, 756	<b>21. Subvenciones para la financiación de operaciones financieras</b>	<b>0,00</b>	<b>0,00</b>



N.º CUENTA		2015	2014
	<b>III. Resultado de las operaciones financieras (15+16+17+18+19+20+21)</b>	-1.253,64	0,00
	<b>IV. Resultado (ahorro o desahorro) neto del ejercicio (II + III)</b>	29.315,09	0,00
	+ Ajustes en la cuenta del resultado del ejercicio anterior	0,00	0,00
	+ Ajustes en la cuenta del resultado del ejercicio anterior	0,00	0,00



---

Ptda. Les Talaies s/n - 03570 La Vila Joiosa (Alicante). Telf: 96 685 31 04 - Fax: 96 589 45 67

# **CUENTA ANUAL 2015 DEL O.A.L. "FUNDACIÓN PÚBLICA PARRA-CONCA"**

## **ESTADO DE CAMBIOS EN EL PATRIMONIO NETO**

**FUNDACIÓN PÚBLICA PARRA CONCA****1. ESTADO TOTAL DE CAMBIOS EN EL PATRIMONIO NETO**

Periodo: 2015

	NOTAS EN MEMORIA	I. Patrimonio	II. Patrimonio generado	III. Ajustes por cambios de valor	IV. Subvenciones recibidas	TOTAL
<b>PATRIMONIO NETO AL FINAL DEL EJERCICIO 2014</b>		379,80	545.370,79	0,00	0,00	545.750,59
<b>AJUSTES POR CAMBIOS DE CRITERIOS CONTABLES Y CORRECCIÓN DE ERRORES</b>		0,00	0,08	0,00	0,00	0,08
<b>PATRIMONIO NETO INICIAL AJUSTADO DEL EJERCICIO 2015 ( A + B )</b>		379,80	545.370,87	0,00	0,00	545.750,67
<b>VARIACIONES DEL PATRIMONIO NETO EJERCICIO 2015</b>		0,00	29.315,09	0,00	0,00	29.315,09
1. Ingresos y gastos reconocidos en el ejercicio		0,00	29.315,09	0,00	0,00	29.315,09
2. Operaciones patrimoniales con la entidad o entidades propietarias		0,00	0,00	0,00	0,00	0,00
3. Otras variaciones del patrimonio neto		0,00	0,00	0,00	0,00	0,00
<b>PATRIMONIO NETO AL FINAL DEL EJERCICIO 2015 ( C + D )</b>		379,80	574.685,96	0,00	0,00	575.065,76

**FUNDACIÓN PÚBLICA PARRA CONCA**  
**ESTADO DE INGRESOS Y GASTOS RECONOCIDOS**  
 Período: 2015

N.º CUENTA		2015	2014
129	I. Resultado económico patrimonial	29.315,09	0,00
	II. Ingresos y gastos reconocidos directamente en el patrimonio neto:		
	1. Inmovilizado no financiero		
920	1.1 Ingresos	0,00	0,00
(820), (821), (822)	1.2 Gastos	0,00	0,00
	2. Activos y pasivos financieros		
900,991	2.1 Ingresos	0,00	0,00
(800),(891)	2.2 Gastos	0,00	0,00
	3. Coberturas contables		
910	3.1 Ingresos	0,00	0,00
(810)	3.2 Gastos	0,00	0,00
94	4. Subvenciones recibidas	0,00	0,00
	Total ( 1 + 2 + 3 + 4 )	0,00	0,00
	III. Transferencias a la cuenta del resultado económico patrimonial o al valor inicial de la partida cubierta:		
(823)	1. Inmovilizado no financiero	0,00	0,00
(802), 902, 993	2. Activos y pasivos financieros	0,00	0,00
	3. Coberturas contables		
(8110), 9110	3.1 Importes transferidos a la cuenta del resultado económico patrimonial	0,00	0,00
(8111), 9111	3.2 Importes transferidos al valor inicial de la partida cubierta	0,00	0,00
(84)	4. Subvenciones recibidas	0,00	0,00
	Total ( 1 + 2 + 3 + 4 )	0,00	0,00
	IV. TOTAL ingresos y gastos reconocidos (I+II+III)	29.315,09	0,00

## FUNDACIÓN PÚBLICA PARRA CONCA

## ESTADO DE OPERACIONES CON LA ENTIDAD O ENTIDADES PROPIETARIAS

Periodo: 2015

## A) OPERACIONES PATRIMONIALES CON LA ENTIDAD O ENTIDADES PROPIETARIAS

	2015	2014
1. Aportación patrimonial dineraria	0,00	0,00
2. Aportación de bienes y derechos	0,00	0,00
3. Asunción y condonación de la entidad o entidades propietarias	0,00	0,00
4. Otras aportaciones de la entidad o entidades propietarias	0,00	0,00
5. (-) Devolución de bienes y derechos	0,00	0,00
6. (-) Otras devoluciones a la entidad o entidades propietarias	0,00	0,00
<b>TOTAL</b>	<b>0,00</b>	<b>0,00</b>

## B) OTRAS OPERACIONES CON LA ENTIDAD O ENTIDADES PROPIETARIAS

	2015	2014
<b>I. Ingresos y gastos reconocidos directamente en la cuenta del resultado económico patrimonial (1+2+3)</b>		
<b>1. Transferencias y subvenciones</b>		
1.1 Ingresos	115.000,00	0,00
1.2 Gastos	0,00	0,00
<b>2. Prestación de servicios y venta de bienes</b>		
2.1 Ingresos	0,00	0,00
2.2 Gastos	0,00	0,00
<b>2. Prestación de servicios y venta de bienes</b>		
3.1 Ingresos	0,00	0,00
3.2 Gastos	0,00	0,00
<b>II. Ingresos y gastos reconocidos directamente en el patrimonio neto (1+2)</b>		
<b>1. Subvenciones recibidas</b>	0,00	0,00
<b>2. Otros</b>	0,00	0,00
<b>TOTAL</b>	<b>115.000,00</b>	<b>0,00</b>





---

Ptda. Les Talaies s/n - 03570 La Vila Joiosa (Alicante). Telf: 96 685 31 04 - Fax: 96 589 45 67

---

# **CUENTA ANUAL 2015 DEL O.A.L. "FUNDACIÓN PÚBLICA PARRA-CONCA"**

## **ESTADO DE FLUJOS DE EFECTIVO**

	2015	2014
<b>I. FLUJOS DE EFECTIVO DE LAS ACTIVIDADES DE GESTIÓN</b>		
<b>A) Cobros:</b>	<b>2.427.505,90</b>	<b>0,00</b>
1. Ingresos tributarios y urbanísticos	13.151,80	0,00
2. Transferencia y subvenciones recibidas	128.317,85	0,00
3. Ventas y prestaciones de servicios	2.075.333,21	0,00
4. Gestión de recursos recaudados por cuenta de otros entes	0,00	0,00
5. Intereses y dividendos cobrados	0,00	0,00
6. Otros cobros	210.703,04	0,00
<b>B) Pagos:</b>	<b>2.145.547,17</b>	<b>0,00</b>
7. Gastos de personal	1.475.677,16	0,00
8. Transferencias y subvenciones concedidas	0,00	0,00
9. Aprovisionamientos	456.156,37	0,00
10. Otros gastos de gestión	112,01	0,00
11. Gestión de recursos recaudados por cuenta de otros entes	0,00	0,00
12. Intereses pagados	0,00	0,00
13. Otros pagos	213.601,63	0,00
<b>Flujos netos de efectivo por actividades de gestión (+A-B)</b>	<b>281.958,73</b>	<b>0,00</b>
<b>II. FLUJOS DE EFECTIVO DE LAS ACTIVIDADES DE INVERSIÓN</b>		
<b>c) Cobros</b>	<b>0,00</b>	<b>0,00</b>
1. Venta de inversiones reales	0,00	0,00
2. Venta de activos financieros	0,00	0,00
3. Unidad de actividad	0,00	0,00
4. Otros cobros de las actividades de inversión	0,00	0,00
<b>D) Pagos</b>	<b>0,00</b>	<b>0,00</b>
5. Compra de inversiones reales	0,00	0,00
6. Compra de activos financieros	0,00	0,00
7. Unidad de actividad	0,00	0,00
8. Otros pagos de las actividades de inversión	0,00	0,00
<b>Flujos netos de efectivo por actividades de inversión (+C-D)</b>	<b>0,00</b>	<b>0,00</b>
<b>III. FLUJOS DE EFECTIVO DE LAS ACTIVIDADES DE FINANCIACIÓN</b>		
<b>E) Aumentos en el patrimonio</b>	<b>0,00</b>	<b>0,00</b>
1. Cobros por aportaciones de la entidad o entidades propietarias	0,00	0,00
<b>F) Pagos a la entidad o entidades propietarias</b>	<b>0,00</b>	<b>0,00</b>
2. Devolución de aportaciones y reparto de resultados a la entidad o entidades propietarias	0,00	0,00
<b>G) Cobros por emisión de pasivos financieros</b>	<b>0,00</b>	<b>0,00</b>
3. Obligaciones y otros valores negociables	0,00	0,00
4. Préstamos recibidos	0,00	0,00
5. Otras deudas	0,00	0,00
<b>H) Pagos por reembolso de pasivos financieros</b>	<b>0,00</b>	<b>0,00</b>
6. Obligaciones y otros valores negociables	0,00	0,00
7. Préstamos recibidos	0,00	0,00
8. Otras deudas	0,00	0,00
<b>Flujos netos de efectivo por actividades de financiación (+E-F+G-H)</b>	<b>0,00</b>	<b>0,00</b>
<b>IV. FLUJOS DE EFECTIVO PENDIENTES DE CLASIFICACIÓN</b>		
<b>I) Cobros pendientes de aplicación</b>	<b>0,00</b>	<b>0,00</b>
<b>J) Pagos pendientes de aplicación</b>	<b>0,00</b>	<b>0,00</b>
<b>Flujos netos de efectivo pendientes de clasificación (+I-J)</b>	<b>0,00</b>	<b>0,00</b>
<b>V. EFECTO DE LAS VARIACIONES DE LOS TIPOS DE CAMBIO</b>	<b>0,00</b>	<b>0,00</b>
<b>VI. INCREMENTO/DISMINUCIÓN NETA DEL EFECTIVO Y ACTIVOS LÍQUIDOS EQUIVALENTES AL EFECTIVO ( I + II + III + IV + V )</b>	<b>281.958,73</b>	<b>0,00</b>
<b>Efectivo y activos líquidos equivalentes al efectivo al inicio del ejercicio</b>	<b>504.153,47</b>	<b>0,00</b>
<b>Efectivo y activos líquidos equivalentes al efectivo al final del ejercicio</b>	<b>786.112,20</b>	<b>0,00</b>



---

Ptda. Les Talaies s/n - 03570 La Vila Joiosa (Alicante). Telf: 96 685 31 04 - Fax: 96 589 45 67

## **CUENTA ANUAL 2015 DEL O.A.L. "FUNDACIÓN PÚBLICA PARRA-CONCA"**

# **ESTADO DE LIQUIDACIÓN DEL PRESUPUESTO**





## FUNDACIÓN PÚBLICA PARRA CONCA

## LIQUIDACIÓN DEL PRESUPUESTO DE GASTOS

Periodo: 2015

APLICACIÓN PRESUPUESTARIA	DESCRIPCIÓN	CRÉDITOS PRESUPUESTARIOS			GASTOS COMPROMETIDO (4)	OBLIGACIONES RECONOCIDAS NETAS (5)	PAGOS (6)	OBLIGACIONES PENDIENTES DE PAGO A 31 DE DICIEMBRE (7=5-6)	REMANENTES DE CRÉDITO (8=3-5)
		INICIALES (1)	MODIFICACIONES (2)	DEFINITIVOS (3=1+2)					
2310 / 13000	LABORAL FIJO	622.631,00	0,00	622.631,00	578.077,63	578.077,63	578.077,63	0,00	44.553,37
2310 / 13002	COMPLEMENTOS	108.744,03	0,00	108.744,03	34.037,39	34.037,39	34.037,39	0,00	74.706,64
2310 / 13100	LABORAL TEMPORAL	403.987,80	0,00	403.987,80	552.715,95	552.715,95	552.715,95	0,00	-148.728,15
2310 / 14300	OTRO PERSONAL (SUSTITUCIONES)	2.000,00	0,00	2.000,00	0,00	0,00	0,00	0,00	2.000,00
2310 / 15000	PRODUCTIVIDAD	100,00	0,00	100,00	0,00	0,00	0,00	0,00	100,00
2310 / 16000	CUOTAS SOCIALES	374.225,27	-7.500,00	366.725,27	312.178,06	312.178,06	282.245,22	29.932,84	54.547,21
2310 / 16205	SEGUROS DEL PERSONAL	1.150,60	0,00	1.150,60	712,71	712,71	712,71	0,00	437,89
2310 / 213	MAQUINARIA, INSTAL. Y UTIL (MANT.,CONSER. Y REP)	7.000,00	3.000,00	10.000,00	22.926,87	22.926,87	15.488,52	7.438,35	-12.926,87
2310 / 214	ELEMENTOS DE TRANSPORTE (MANT.,CONSER. Y REP)	7.568,93	0,00	7.568,93	1.791,73	1.791,73	1.791,73	0,00	5.777,20
2310 / 216	EQUIP. PARA PROC. DE INFOR. (MANT.,CONSER. Y REP)	2.000,00	0,00	2.000,00	1.432,96	1.432,96	1.432,96	0,00	567,04
2310 / 22000	ORDINARIO NO INVENTARIABLE (MATERIAL DE OFICINA)	2.500,00	0,00	2.500,00	616,98	616,98	616,98	0,00	1.883,02
2310 / 22002	MAT. INFORM. NO INVENTARIABLE (MAT. DE OFICINA)	0,00	0,00	0,00	838,11	838,11	838,11	0,00	-838,11
2310 / 22100	ENERGÍA ELÉCTRICA (SUMINISTROS)	32.000,00	3.200,00	35.200,00	36.572,77	36.572,77	31.753,27	4.819,50	-1.372,77
2310 / 22102	GAS (SUMINISTROS)	16.000,00	0,00	16.000,00	18.966,50	18.966,50	18.966,50	0,00	-2.966,50
2310 / 22103	COMBUSTIBLE Y CARBURANTES (SUMINISTROS)	2.500,00	0,00	2.500,00	1.497,47	1.497,47	1.497,47	0,00	1.002,53
2310 / 22104	VESTUARIO (SUMINISTROS)	1.800,00	0,00	1.800,00	0,00	0,00	0,00	0,00	1.800,00
2310 / 22106	PRODUCTOS FARMACÉUTICO (SUMINISTROS)	100,00	0,00	100,00	9,20	9,20	9,20	0,00	90,80
2310 / 22110	PRODUCTOS DE LIMPIEZA Y ASEO (SUMINISTROS)	50,00	0,00	50,00	0,00	0,00	0,00	0,00	50,00
2310 / 22200	SERVICIOS DE TELECOMUNICACIONES	5.000,00	0,00	5.000,00	3.673,10	3.673,10	3.673,10	0,00	1.326,90
2310 / 22201	POSTALES	500,00	0,00	500,00	521,86	521,86	521,86	0,00	-21,86
2310 / 223	TRANSPORTES	50,00	0,00	50,00	0,00	0,00	0,00	0,00	50,00
2310 / 224	PRIMAS DE SEGURO	8.500,00	0,00	8.500,00	7.910,74	7.910,74	7.910,74	0,00	589,26
2310 / 22501	TRIBUTOS AUTONÓMICOS (CÁNON DE SANEAMIENTO)	3.000,00	0,00	3.000,00	4.775,85	4.775,85	4.775,85	0,00	-1.775,85
2310 / 22502	TRIBUTOS LOCALES	300,00	0,00	300,00	330,20	330,20	330,20	0,00	-30,20
2310 / 22606	REUNIONES, CONFERENCIAS Y CURSOS	0,00	0,00	0,00	869,40	869,40	169,40	700,00	-869,40
2310 / 22609	ACTIVIDADES DE OCIO	1.500,00	0,00	1.500,00	1.369,53	1.369,53	1.138,53	231,00	130,47
2310 / 22699	VARIOS	2.000,00	0,00	2.000,00	1.594,41	1.594,41	1.594,41	0,00	405,59
2310 / 22699	MATERIAL C.OCCUPACIONAL	7.500,00	0,00	7.500,00	4.538,91	4.538,91	4.538,91	0,00	2.961,09
2310 / 22700	CONTENEDORES SANITARIOS	250,33	0,00	250,33	237,76	237,76	178,32	59,44	12,57

APLICACIÓN PRESUPUESTARIA	DESCRIPCIÓN	CRÉDITOS PRESUPUESTARIOS			GASTOS COMPROMETIDO (4)	OBLIGACIONES RECONOCIDAS NETAS (5)	PAGOS (6)	OBLIGACIONES PENDIENTES DE PAGO A 31 DE DICIEMBRE (7=5-6)	REMANENTES DE CRÉDITO (8=3-5)
		INICIALES (1)	MODIFICACIONES (2)	DEFINITIVOS (3=1+2)					
2310 / 22700	LIMPIEZA	73.000,00	0,00	73.000,00	68.098,80	68.098,80	62.423,90	5.674,90	4.901,20
2310 / 22799	OTROS (MUVALE)	4.647,57	0,00	4.647,57	4.568,51	4.568,51	4.568,51	0,00	79,06
2310 / 22799	ASESORIA	7.205,11	0,00	7.205,11	7.137,11	7.137,11	6.549,47	587,64	68,00
2310 / 22799	COOLER AGUAR	1.103,80	0,00	1.103,80	1.072,69	1.072,69	983,27	89,42	31,11
2310 / 22799	COMÉDOR	221.022,78	0,00	221.022,78	223.566,46	223.566,46	185.910,60	37.655,86	-2.543,68
2310 / 22799	TRANSPORTE USUARIOS	18.000,00	0,00	18.000,00	16.560,00	16.560,00	15.440,00	1.120,00	1.440,00
2310 / 23110	LOCOMOCIÓN Y TRASLADOS (DIRECTIVOS)	300,00	0,00	300,00	79,90	79,90	79,90	0,00	220,10
2310 / 23120	LOCOMOCIÓN Y TRASLADOS	200,00	0,00	200,00	32,11	32,11	32,11	0,00	167,89
2310 / 233	OTRAS INDEMNIZACIONES POR RAZÓN DE SERVICIO	500,00	0,00	500,00	0,00	0,00	0,00	0,00	500,00
2310 / 310	INTERESES POR PRÉSTAMOS	50,00	0,00	50,00	0,00	0,00	0,00	0,00	50,00
2310 / 352	INTERESES DE DEMORA	0,00	1.300,00	1.300,00	1.253,64	1.253,64	0,00	1.253,64	46,36
2310 / 48107	PREMIOS A TRABAJOS DE TALLERES	10.000,00	0,00	10.000,00	0,00	0,00	0,00	0,00	10.000,00
2310 / 6230	MAQUINARIA	600,00	0,00	600,00	0,00	0,00	0,00	0,00	600,00
2310 / 83000	ANTICIPOS AL PERSONAL	3.000,00	0,00	3.000,00	0,00	0,00	0,00	0,00	3.000,00
2310 / 911	AMORTIZACIONES DE PRÉSTAMOS A L.P	50,00	0,00	50,00	0,00	0,00	0,00	0,00	50,00
TOTAL		1.952.637,22	0,00	1.952.637,22	1.910.565,31	1.910.565,31	1.821.002,72	89.562,59	42.071,91

## FUNDACIÓN PÚBLICA PARRA CONCA

### LIQUIDACIÓN DEL PRESUPUESTO DE GASTOS POR VINCULACIÓN JURÍDICA

Periodo: 2015

BOLSA DE VINCULACIÓN	INICIALES	MODIFICACIONES	DEFINITIVOS	GASTOS COMPROMETIDOS	OBLIGACIONES RECONOCIDAS NETAS	PAGOS	OBLIGACIONES PDTE DE PAGO A 31 DE DICIEMBRE	REMANENTES DE CRÉDITO
2310*/1*/*	1.512.838,70	-7.500,00	1.505.338,70	1.477.721,74	1.477.721,74	1.447.788,90	29.932,84	27.616,96
2310*/2*/*	425.548,52	6.200,00	431.748,52	431.589,93	431.589,93	373.213,82	58.376,11	158,59
2310*/223*/*	50,00	0,00	50,00	0,00	0,00	0,00	0,00	50,00
2310*/233*/*	500,00	0,00	500,00	0,00	0,00	0,00	0,00	500,00
2310*/3*/*	50,00	1.300,00	1.350,00	1.253,64	1.253,64	0,00	1.253,64	96,36
2310*/4*/*	10.000,00	0,00	10.000,00	0,00	0,00	0,00	0,00	10.000,00
2310*/6*/*	600,00	0,00	600,00	0,00	0,00	0,00	0,00	600,00
2310*/8*/*	3.000,00	0,00	3.000,00	0,00	0,00	0,00	0,00	3.000,00
2310*/9*/*	50,00	0,00	50,00	0,00	0,00	0,00	0,00	50,00
	1.952.637,22	0,00	1.952.637,22	1.910.565,31	1.910.565,31	1.821.002,72	89.562,59	42.071,91

## FUNDACIÓN PÚBLICA PARRA CONCA

Liquidación del Presupuesto de Ingresos


Periodo: 2015

APLICACIÓN PRESUPUESTARIA	DESCRIPCIÓN	PREVISIONES PRESUPUESTARIAS			DERECHOS RECONOCIDOS (4)	DERECHOS ANULADOS (5)	DERECHOS CANCELADOS (6)	DERECHOS RECONOCIDOS NETOS (7=4-5-6)	RECAUDACIÓN NETA (8)	DERECHOS PENDIENTES DE COBRO A 31 DE DICIEMBRE (9=7-8)	EXCESO/ DEFECTO PREVISIÓN (10=7-3)
		INICIALES (1)	MODIFICACION (2)	DEFINITIVAS (3=1+2)							
34101	PRESTACIÓN DE SERVICIOS ASISTENCIALES GEN. VAL	1.798.530,00	0,00	1.798.530,00	1.798.852,44	441,69	0,00	1.798.410,75	1.338.642,75	459.768,00	-119,25
39908	CUOTAS OPOSICION	50,00	0,00	50,00	0,00	0,00	0,00	0,00	0,00	0,00	-50,00
39912	USUARIOS TRANSPORTE CENTRO OCUPACIONAL	17.600,00	0,00	17.600,00	12.880,00	0,00	0,00	12.880,00	12.880,00	0,00	-4.720,00
39930	PUESTO TELÉFONO-CABINA	350,00	0,00	350,00	271,80	0,00	0,00	271,80	271,80	0,00	-78,20
46200	APORTACIÓN AYUNTAMIENTO	115.000,00	0,00	115.000,00	115.000,00	0,00	0,00	115.000,00	0,00	115.000,00	0,00
48003	DONATIVOS POR ACTIVIDADES USUARIOS (PARTICULARES)	17.500,00	0,00	17.500,00	13.442,85	125,00	0,00	13.317,85	13.317,85	0,00	-4.182,15
52000	INTERESES DE DEPÓSITOS DE ENTIDADES FINANCIERAS	607,22	0,00	607,22	0,00	0,00	0,00	0,00	0,00	0,00	-607,22
83000	REINTEGRO DE ANTICIPOS AL PERSONAL	3.000,00	0,00	3.000,00	0,00	0,00	0,00	0,00	0,00	0,00	-3.000,00
Total		1.952.637,22	0,00	1.952.637,22	1.940.447,09	566,69	0,00	1.939.880,40	1.365.112,40	574.768,00	-12.756,82

**FUNDACIÓN PÚBLICA PARRA CONCA****RESULTADO PRESUPUESTARIO**

Periodo: 2015

CONCEPTOS	DERECHOS RECONOCIDOS NETOS	OBLIGACIONES RECONOCIDAS NETAS	AJUSTES	RESULTADO PRESUPUESTARIO
a) Operaciones corrientes	1.939.880,40	1.910.565,31		29.315,09
b) Operaciones de capital	0,00	0,00		0,00
<b>1. Total operaciones no financieras (a+b)</b>	<b>1.939.880,40</b>	<b>1.910.565,31</b>		<b>29.315,09</b>
c) Activos financieros	0,00	0,00		0,00
d) Pasivos financieros	0,00	0,00		0,00
<b>2. Total operaciones financieras (c+d)</b>	<b>0,00</b>	<b>0,00</b>		<b>0,00</b>
<b>I. RESULTADO PRESUPUESTARIOS DEL EJERCICIO (I=1+2)</b>	<b>1.939.880,40</b>	<b>1.910.565,31</b>		<b>29.315,09</b>
<b>AJUSTES</b>				
3. Créditos gastados financiados con remanente de tesorería para gastos generales			0,00	
4. Desviaciones de financiación negativas del ejercicio			0,00	
5. Desviaciones de financiación positivas del ejercicio			0,00	
<b>II. TOTAL AJUSTES (II=3+4+5)</b>				<b>0,00</b>
<b>RESULTADO PRESUPUESTARIO AJUSTADO (I+II)</b>				<b>29.315,09</b>



**DECRETO DE ALCALDÍA - 1101**

**SR. ANDRÉS VERDÚ REOS**

En Villajoyosa, a **8 ABR. 2016**


**ASUNTO: LIQUIDACIÓN DEL PRESUPUESTO DEL EJERCICIO 2015 DEL ORGANISMO AUTÓNOMO LOCAL "FUNDACIÓN PÚBLICA PARRA-CONCA".**

A la vista la Liquidación del Presupuesto del Organismo Autónomo Local Fundación Pública Parra-Conca del ejercicio 2015, informada por la Intervención a través del Informe nº 107/2016 de fecha 4 de abril de 2016, y la propuesta realizada por mi en calidad de Presidente del Organismo Autónomo fechada el mismo día.

Esta Presidencia, de conformidad con la sección tercera, del Capítulo I del Título VI del Real Decreto Legislativo 2/2004, de 5 de marzo, por el que se aprueba el Texto Refundido de la Ley Reguladora de las Haciendas Locales, y el artículo 90 del Real Decreto 500/90, de 20 de abril, por el que se desarrolla el Título VI del citado Real Decreto Legislativo, en materia de presupuestos, **aprueba la Liquidación del ejercicio 2015** con el siguiente detalle:


**I.- LIQUIDACIÓN DEL ESTADO DE GASTOS**

Rem	Descripción	Código de partida	Inicial Vinculación	Modificación Inc. Rem.	Actual RC Pdt. + ND	A pendiente	D pendiente	O pendiente	P pendiente	RP Reintegros	Saldo Remanente	% %D s/Cr.	%O s/Cr. %RP s/O
LABORAL FIJO		2310/13000	622.631,00	0,00	622.631,00	578.077,63	578.077,63	578.077,63	578.077,63	578.077,63	44.553,37	7,16	92,84
		2310*/1*/*		0,00	0,00	0,00	0,00	0,00	0,00	0,00	44.553,37	92,84	100,00
COMPLEMENTOS		2310/1300201	108.744,03	0,00	108.744,03	34.037,39	34.037,39	34.037,39	34.037,39	34.037,39	74.706,64	68,70	31,30
		2310*/1*/*		0,00	0,00	0,00	0,00	0,00	0,00	0,00	74.706,64	31,30	100,00
LABORAL TEMPORAL		2310/13100	403.987,80	0,00	403.987,80	552.715,95	552.715,95	552.715,95	552.715,95	552.715,95	-148.728,15	-36,82	136,82
		2310*/1*/*		0,00	0,00	0,00	0,00	0,00	0,00	0,00	-148.728,15	136,82	100,00
OTRO PERSONAL (SUSTITUCIONES)		2310/14300	2.000,00	0,00	2.000,00	0,00	0,00	0,00	0,00	0,00	2.000,00	100,00	0,00
		2310*/1*/*		0,00	0,00	0,00	0,00	0,00	0,00	0,00	2.000,00	0,00	0,00
		2310/15000	100,00	0,00	100,00	0,00	0,00	0,00	0,00	0,00	100,00	100,00	0,00



## AJUNTAMENT DE LA VILA JOIOSA

PRODUCTIVIDAD	2310*/1*/*	0,00	0,00	0,00	0,00	0,00	0,00	0,00	100,00	0,00	0,00	
2310/16000	374.225,27	-7.500,00	366.725,27	312.178,06	312.178,06	312.178,06	312.178,06	282.245,22	54.547,21	14,87	85,13	
CUOTAS SOCIALES	2310*/1*/*	0,00	0,00	0,00	0,00	0,00	29.932,84	59.312,74	54.547,21	85,13	90,41	
2310/16205	1.150,60	0,00	1.150,60	712,71	712,71	712,71	712,71	712,71	437,89	38,06	61,94	
SEGUROS DEL PERSONAL	2310*/1*/*	0,00	0,00	0,00	0,00	0,00	0,00	0,00	437,89	61,94	100,00	
Total Capítulo 1 GASTOS DE PERSONAL.		1.512.838,70	-7.500,00	1.505.338,70	1.477.721,74	1.477.721,74	1.477.721,74	1.477.721,74	1.447.788,90	27.616,96	1,83	98,17
		0,00	0,00	0,00	0,00	0,00	29.932,84	59.312,74	27.616,96	98,17	97,97	
2310/213	7.000,00	3.000,00	10.000,00	22.926,87	22.926,87	22.926,87	15.488,52	15.488,52	-12.926,87	-129,27	229,27	
MAQUINARIA, INSTAL. Y UTIL (MANT.,CONSER. Y REP)	2310*/2*/*	0,00	0,00	0,00	0,00	7.438,35	0,00	75,93	-12.926,87	229,27	67,56	
2310/214	7.568,93	0,00	7.568,93	1.791,73	1.791,73	1.791,73	1.791,73	1.791,73	5.777,20	76,33	23,67	
ELEMENTOS DE TRANSPORTE (MANT.,CONSER. Y REP)	2310*/2*/*	0,00	0,00	0,00	0,00	0,00	0,00	0,00	5.777,20	23,67	100,00	
2310/216	2.000,00	0,00	2.000,00	1.432,96	1.432,96	1.432,96	1.432,96	1.432,96	567,04	28,35	71,65	
EQUIP. PARA PROC. DE INFOR. (MANT.,CONSER. Y REP)	2310*/2*/*	0,00	0,00	0,00	0,00	0,00	0,00	0,00	567,04	71,65	100,00	
2310/22000	2.500,00	0,00	2.500,00	616,98	616,98	616,98	616,98	616,98	1.883,02	75,32	24,68	
ORDINARIO NO INVENTARIABLE (MATERIAL DE OFICINA)	2310*/2*/*	0,00	0,00	0,00	0,00	0,00	0,00	0,00	1.883,02	24,68	100,00	
2310/22002	0,00	0,00	0,00	838,11	838,11	838,11	838,11	838,11	-838,11	0,00	0,00	
MAT. INFORM. NO INVENTARIABLE (MAT. DE OFICINA)	2310*/2*/*	0,00	0,00	0,00	0,00	0,00	0,00	0,00	-838,11	0,00	100,00	
2310/22100	32.000,00	3.200,00	35.200,00	36.572,77	36.572,77	36.572,77	31.753,27	31.753,27	-1.372,77	-3,90	103,90	
ENERGÍA ELÉCTRICA (SUMINISTROS)	2310*/2*/*	0,00	0,00	0,00	0,00	4.819,50	0,00	0,00	-1.372,77	103,90	86,82	
2310/22102	16.000,00	0,00	16.000,00	18.966,50	18.966,50	18.966,50	18.966,50	18.966,50	-2.966,50	-18,54	118,54	
GAS (SUMINISTROS)	2310*/2*/*	0,00	0,00	0,00	0,00	0,00	0,00	0,00	-2.966,50	118,54	100,00	
2310/22103	2.500,00	0,00	2.500,00	1.497,47	1.497,47	1.497,47	1.497,47	1.497,47	1.002,53	40,10	59,90	
COMBUSTIBLE Y CARBURANTES (SUMINISTROS)	2310*/2*/*	0,00	0,00	0,00	0,00	0,00	0,00	0,00	1.002,53	59,90	100,00	
2310/22104	1.800,00	0,00	1.800,00	0,00	0,00	0,00	0,00	0,00	1.800,00	100,00	0,00	
VESTUARIO (SUMINISTROS)	2310*/2*/*	0,00	0,00	0,00	0,00	0,00	0,00	0,00	1.800,00	0,00	0,00	
2310/22106	100,00	0,00	100,00	9,20	9,20	9,20	9,20	9,20	90,80	90,80	9,20	
PRODUCTOS FARMACÉUTICO (SUMINISTROS)	2310*/2*/*	0,00	0,00	0,00	0,00	0,00	0,00	0,00	90,80	9,20	100,00	
2310/22110	50,00	0,00	50,00	0,00	0,00	0,00	0,00	0,00	50,00	100,00	0,00	
PRODUCTOS DE LIMPIEZA Y ASEO (SUMINISTROS)	2310*/2*/*	0,00	0,00	0,00	0,00	0,00	0,00	0,00	50,00	0,00	0,00	
2310/22200	5.000,00	0,00	5.000,00	3.673,10	3.673,10	3.673,10	3.673,10	3.673,10	1.326,90	26,54	73,46	
SERVICIOS DE TELECOMUNICACIONES	2310*/2*/*	0,00	0,00	0,00	0,00	0,00	0,00	0,00	1.326,90	73,46	100,00	
2310/22201	500,00	0,00	500,00	521,86	521,86	521,86	521,86	521,86	-21,86	-4,37	104,37	
POSTALES	2310*/2*/*	0,00	0,00	0,00	0,00	0,00	0,00	0,00	-21,86	104,37	100,00	
2310/223	50,00	0,00	50,00	0,00	0,00	0,00	0,00	0,00	50,00	100,00	0,00	
TRANSPORTES	2310*/223*/*	0,00	0,00	0,00	0,00	0,00	0,00	0,00	50,00	0,00	0,00	
2310/224	8.500,00	0,00	8.500,00	7.910,74	7.910,74	7.910,74	7.910,74	7.910,74	589,26	6,93	93,07	
PRIMAS DE SEGURO	2310*/2*/*	0,00	0,00	0,00	0,00	0,00	0,00	0,00	589,26	93,07	100,00	
2310/22501	3.000,00	0,00	3.000,00	4.775,85	4.775,85	4.775,85	4.775,85	4.775,85	-1.775,85	-59,20	159,20	
TRIBUTOS AUTONÓMICOS (CÁNON DE SANEAMIENTO)	2310*/2*/*	0,00	0,00	0,00	0,00	0,00	0,00	0,00	-1.775,85	159,20	100,00	



## AJUNTAMENT DE LA VILA JOIOSA

TRIBUTOS LOCALES	2310/22502	300,00	0,00	300,00	330,20	330,20	330,20	330,20	330,20	330,20	-30,20	-10,07	110,07
	2310*/2*/*		0,00	0,00	0,00	0,00	0,00	0,00	0,00	0,00	-30,20	110,07	100,00
REUNIONES, CONFERENCIAS Y CURSOS	2310/22606	0,00	0,00	0,00	869,40	869,40	869,40	169,40	169,40	169,40	-869,40	0,00	0,00
	2310*/2*/*		0,00	0,00	0,00	0,00	700,00	0,00	0,00	0,00	-869,40	0,00	19,48
ACTIVIDADES DE OCIO	2310/22609	1.500,00	0,00	1.500,00	1.369,53	1.369,53	1.369,53	1.138,53	1.138,53	1.138,53	130,47	8,70	91,30
	2310*/2*/*		0,00	0,00	0,00	0,00	231,00	0,00	0,00	0,00	130,47	91,30	83,13
VARIOS	2310/2269900	2.000,00	0,00	2.000,00	1.594,41	1.594,41	1.594,41	1.594,41	1.594,41	1.594,41	405,59	20,28	79,72
	2310*/2*/*		0,00	0,00	0,00	0,00	0,00	0,00	0,00	0,00	405,59	79,72	100,00
MATERIAL C.Ocupacional	2310/2269901	7.500,00	0,00	7.500,00	4.538,91	4.538,91	4.538,91	4.538,91	4.538,91	4.538,91	2.961,09	39,48	60,52
	2310*/2*/*		0,00	0,00	0,00	0,00	0,00	0,00	0,00	0,00	2.961,09	60,52	100,00
CONTENEDORES SANITARIOS	2310/2270000	250,33	0,00	250,33	237,76	237,76	237,76	178,32	178,32	178,32	12,57	5,02	94,98
	2310*/2*/*		0,00	0,00	0,00	0,00	59,44	0,00	0,00	0,00	12,57	94,98	75,00
LIMPIEZA	2310/2270001	73.000,00	0,00	73.000,00	68.098,80	68.098,80	68.098,80	62.423,90	62.423,90	62.423,90	4.901,20	6,71	93,29
	2310*/2*/*		0,00	0,00	0,00	0,00	5.674,90	0,00	0,00	0,00	4.901,20	93,29	91,67
OTROS (MUVALE)	2310/2279900	4.647,57	0,00	4.647,57	4.568,51	4.568,51	4.568,51	4.568,51	4.568,51	4.568,51	79,06	1,70	98,30
	2310*/2*/*		0,00	0,00	0,00	0,00	0,00	0,00	0,00	0,00	79,06	98,30	100,00
ASESORIA	2310/2279901	7.205,11	0,00	7.205,11	7.137,11	7.137,11	7.137,11	6.549,47	6.549,47	6.549,47	68,00	0,94	99,06
	2310*/2*/*		0,00	0,00	0,00	0,00	587,64	0,00	0,00	0,00	68,00	99,06	91,77
COOLER AGUAR	2310/2279902	1.103,80	0,00	1.103,80	1.072,69	1.072,69	1.072,69	983,27	983,27	983,27	31,11	2,82	97,18
	2310*/2*/*		0,00	0,00	0,00	0,00	89,42	0,00	0,00	0,00	31,11	97,18	91,66
COMEDOR	2310/2279907	221.022,78	0,00	221.022,78	223.566,46	223.566,46	223.566,46	185.910,60	185.910,60	185.910,60	-2.543,68	-1,15	101,15
	2310*/2*/*		0,00	0,00	0,00	0,00	37.655,86	0,00	0,00	0,00	-2.543,68	101,15	83,16
TRANSPORTE USUARIOS	2310/2279908	18.000,00	0,00	18.000,00	16.560,00	16.560,00	16.560,00	15.440,00	15.440,00	15.440,00	1.440,00	8,00	92,00
	2310*/2*/*		0,00	0,00	0,00	0,00	1.120,00	0,00	0,00	0,00	1.440,00	92,00	93,24
LOCOMOCIÓN Y TRASLADOS (DIRECTIVOS)	2310/23110	300,00	0,00	300,00	79,90	79,90	79,90	79,90	79,90	79,90	220,10	73,37	26,63
	2310*/2*/*		0,00	0,00	0,00	0,00	0,00	0,00	0,00	0,00	220,10	26,63	100,00
LOCOMOCIÓN Y TRASLADOS	2310/23120	200,00	0,00	200,00	32,11	32,11	32,11	32,11	32,11	32,11	167,89	83,95	16,06
	2310*/2*/*		0,00	0,00	0,00	0,00	0,00	0,00	0,00	0,00	167,89	16,06	100,00
OTRAS INDEMNIZACIONES POR RAZÓN DE SERVICIO	2310/233	500,00	0,00	500,00	0,00	0,00	0,00	0,00	0,00	0,00	500,00	100,00	0,00
	2310*/233*/*		0,00	0,00	0,00	0,00	0,00	0,00	0,00	0,00	500,00	0,00	0,00
<b>Total Capítulo 2 GASTOS CORRIENTES EN BIENES Y SERVICIOS.</b>		<b>426.098,52</b>	<b>6.200,00</b>	<b>432.298,52</b>	<b>431.589,93</b>	<b>431.589,93</b>	<b>431.589,93</b>	<b>373.213,82</b>	<b>373.213,82</b>	<b>708,59</b>	<b>0,16</b>	<b>99,84</b>	
			<b>0,00</b>	<b>0,00</b>	<b>0,00</b>	<b>0,00</b>	<b>58.376,11</b>	<b>0,00</b>	<b>75,93</b>	<b>708,59</b>	<b>99,84</b>	<b>86,47</b>	
INTERESES POR PRESTAMOS	2310/310	50,00	0,00	50,00	0,00	0,00	0,00	0,00	0,00	0,00	50,00	100,00	0,00
	2310*/3*/*		0,00	0,00	0,00	0,00	0,00	0,00	0,00	0,00	50,00	0,00	0,00
INTERESES DE DEMORA	2310/352	0,00	1.300,00	1.300,00	1.253,64	1.253,64	1.253,64	0,00	0,00	0,00	46,36	3,57	96,43
	2310*/3*/*		0,00	0,00	0,00	0,00	1.253,64	0,00	0,00	0,00	46,36	96,43	0,00
<b>Total Capítulo 3 GASTOS FINANCIEROS.</b>		<b>50,00</b>	<b>1.300,00</b>	<b>1.350,00</b>	<b>1.253,64</b>	<b>1.253,64</b>	<b>1.253,64</b>	<b>0,00</b>	<b>0,00</b>	<b>96,36</b>	<b>7,14</b>	<b>92,86</b>	
			<b>0,00</b>	<b>0,00</b>	<b>0,00</b>	<b>0,00</b>	<b>1.253,64</b>	<b>0,00</b>	<b>0,00</b>	<b>96,36</b>	<b>92,86</b>	<b>0,00</b>	






## AJUNTAMENT DE LA VILA JOIOSA

PREMIOS A TRABAJOS DE TALLERES	2310/48107	10.000,00	0,00	10.000,00	0,00	0,00	0,00	0,00	0,00	10.000,00	100,00	0,00
	2310*/4*/*		0,00	0,00	0,00	0,00	0,00	0,00	0,00	10.000,00	0,00	0,00
<b>Total Capítulo 4 TRANSFERENCIAS CORRIENTES.</b>		<b>10.000,00</b>	<b>0,00</b>	<b>10.000,00</b>	<b>0,00</b>	<b>0,00</b>	<b>0,00</b>	<b>0,00</b>	<b>0,00</b>	<b>10.000,00</b>	<b>100,00</b>	<b>0,00</b>
			<b>0,00</b>	<b>0,00</b>	<b>0,00</b>	<b>0,00</b>	<b>0,00</b>	<b>0,00</b>	<b>0,00</b>	<b>10.000,00</b>	<b>0,00</b>	<b>0,00</b>
MAQUINARIA	2310/6230	600,00	0,00	600,00	0,00	0,00	0,00	0,00	0,00	600,00	100,00	0,00
	2310*/6*/*		0,00	0,00	0,00	0,00	0,00	0,00	0,00	600,00	0,00	0,00
<b>Total Capítulo 6 INVERSIONES REALES.</b>		<b>600,00</b>	<b>0,00</b>	<b>600,00</b>	<b>0,00</b>	<b>0,00</b>	<b>0,00</b>	<b>0,00</b>	<b>0,00</b>	<b>600,00</b>	<b>100,00</b>	<b>0,00</b>
			<b>0,00</b>	<b>0,00</b>	<b>0,00</b>	<b>0,00</b>	<b>0,00</b>	<b>0,00</b>	<b>0,00</b>	<b>600,00</b>	<b>0,00</b>	<b>0,00</b>
ANTICIPOS AL PERSONAL	2310/83000	3.000,00	0,00	3.000,00	0,00	0,00	0,00	0,00	0,00	3.000,00	100,00	0,00
	2310*/8*/*		0,00	0,00	0,00	0,00	0,00	0,00	0,00	3.000,00	0,00	0,00
<b>Total Capítulo 8 ACTIVOS FINANCIEROS.</b>		<b>3.000,00</b>	<b>0,00</b>	<b>3.000,00</b>	<b>0,00</b>	<b>0,00</b>	<b>0,00</b>	<b>0,00</b>	<b>0,00</b>	<b>3.000,00</b>	<b>100,00</b>	<b>0,00</b>
			<b>0,00</b>	<b>0,00</b>	<b>0,00</b>	<b>0,00</b>	<b>0,00</b>	<b>0,00</b>	<b>0,00</b>	<b>3.000,00</b>	<b>0,00</b>	<b>0,00</b>
AMORTIZACIONES DE PRESTAMOS A L.P.	2310/911	50,00	0,00	50,00	0,00	0,00	0,00	0,00	0,00	50,00	100,00	0,00
	2310*/9*/*		0,00	0,00	0,00	0,00	0,00	0,00	0,00	50,00	0,00	0,00
<b>Total Capítulo 9 PASIVOS FINANCIEROS.</b>		<b>50,00</b>	<b>0,00</b>	<b>50,00</b>	<b>0,00</b>	<b>0,00</b>	<b>0,00</b>	<b>0,00</b>	<b>0,00</b>	<b>50,00</b>	<b>100,00</b>	<b>0,00</b>
			<b>0,00</b>	<b>0,00</b>	<b>0,00</b>	<b>0,00</b>	<b>0,00</b>	<b>0,00</b>	<b>0,00</b>	<b>50,00</b>	<b>0,00</b>	<b>0,00</b>
<b>Total Gastos</b>		<b>1.952.637,22</b>	<b>0,00</b>	<b>1.952.637,22</b>	<b>1.910.565,31</b>	<b>1.910.565,31</b>	<b>1.910.565,31</b>	<b>1.850.935,56</b>	<b>1.821.002,72</b>	<b>42.071,91</b>	<b>2,15</b>	<b>97,85</b>
			<b>0,00</b>	<b>0,00</b>	<b>0,00</b>	<b>0,00</b>	<b>59.629,75</b>	<b>29.932,84</b>	<b>59.388,67</b>	<b>42.071,91</b>	<b>97,85</b>	<b>95,31</b>

## II- LIQUIDACIÓN DEL ESTADO DE INGRESOS

Código de concepto Descripción	Inicial	Actual Modific.	Compromisos	DR DR Netos	DR Anul. DR Canc.	Deudores OI	I Dev. I	I Netos %DR s/Prev	Saldo % I Neto s/DRN
34101	1.798.530,00	1.798.530,00	0,00	1.798.852,44	0,00	459.768,00	1.339.084,44	1.338.642,75	119,25
PRESTACIÓN DE SERVICIOS ASISTENCIALES GEN. VAL		0,00		1.798.410,75	0,00	1.339.084,44	441,69	99,99	74,43
39908	50,00	50,00	0,00	0,00	0,00	0,00	0,00	0,00	50,00
CUOTAS OPOSICION		0,00		0,00	0,00	0,00	0,00	0,00	0,00
39912	17.600,00	17.600,00	0,00	12.880,00	0,00	0,00	12.880,00	12.880,00	4.720,00



# AJUNTAMENT DE LA VILA JOIOSA

USUARIOS TRANSPORTE CENTRO OCUPACIONAL		0,00		12.880,00	0,00	12.880,00	0,00	73,18	100,00
39930	350,00	350,00	0,00	271,80	0,00	0,00	271,80	271,80	78,20
PUESTO TELÉFONO-CABINA		0,00		271,80	0,00	271,80	0,00	77,66	100,00
<b>Total Capítulo 3 Tasas, precios públicos y otros ingresos.</b>	<b>1.816.530,00</b>	<b>1.816.530,00</b>	<b>0,00</b>	<b>1.812.004,24</b>	<b>0,00</b>	<b>459.768,00</b>	<b>1.352.236,24</b>	<b>1.351.794,55</b>	<b>4.967,45</b>
		0,00		<b>1.811.562,55</b>	<b>0,00</b>	<b>1.352.236,24</b>	<b>441,69</b>	<b>99,73</b>	<b>74,62</b>
46200	115.000,00	115.000,00	0,00	115.000,00	0,00	115.000,00	0,00	0,00	0,00
APORTACIÓN AYUNTAMIENTO		0,00		115.000,00	0,00	0,00	0,00	100,00	0,00
48003	17.500,00	17.500,00	0,00	13.442,85	0,00	0,00	13.442,85	13.317,85	4.182,15
DONATIVOS POR ACTIVIDADES USUARIOS (PARTICULARES)		0,00		13.317,85	0,00	13.442,85	125,00	76,10	100,00
<b>Total Capítulo 4 Transferencia corrientes.</b>	<b>132.500,00</b>	<b>132.500,00</b>	<b>0,00</b>	<b>128.442,85</b>	<b>0,00</b>	<b>115.000,00</b>	<b>13.442,85</b>	<b>13.317,85</b>	<b>4.182,15</b>
		0,00		<b>128.317,85</b>	<b>0,00</b>	<b>13.442,85</b>	<b>125,00</b>	<b>96,84</b>	<b>10,38</b>
52000	607,22	607,22	0,00	0,00	0,00	0,00	0,00	0,00	607,22
INTERESES DE DEPÓSITOS DE ENTIDADES FINANCIERAS		0,00		0,00	0,00	0,00	0,00	0,00	0,00
<b>Total Capítulo 5 Ingresos patrimoniales.</b>	<b>607,22</b>	<b>607,22</b>	<b>0,00</b>	<b>0,00</b>	<b>0,00</b>	<b>0,00</b>	<b>0,00</b>	<b>0,00</b>	<b>607,22</b>
		0,00		<b>0,00</b>	<b>0,00</b>	<b>0,00</b>	<b>0,00</b>	<b>0,00</b>	<b>0,00</b>
83000	3.000,00	3.000,00	0,00	0,00	0,00	0,00	0,00	0,00	3.000,00
REINTEGRO DE ANTICIPOS AL PERSONAL		0,00		0,00	0,00	0,00	0,00	0,00	0,00
<b>Total Capítulo 8 Activos financieros.</b>	<b>3.000,00</b>	<b>3.000,00</b>	<b>0,00</b>	<b>0,00</b>	<b>0,00</b>	<b>0,00</b>	<b>0,00</b>	<b>0,00</b>	<b>3.000,00</b>
		0,00		<b>0,00</b>	<b>0,00</b>	<b>0,00</b>	<b>0,00</b>	<b>0,00</b>	<b>0,00</b>
<b>Total Ingresos</b>	<b>1.952.637,22</b>	<b>1.952.637,22</b>	<b>0,00</b>	<b>1.940.447,09</b>	<b>0,00</b>	<b>574.768,00</b>	<b>1.365.679,09</b>	<b>1.365.112,40</b>	<b>12.756,82</b>
		0,00		<b>1.939.880,40</b>	<b>0,00</b>	<b>1.365.679,09</b>	<b>566,69</b>	<b>99,35</b>	<b>70,37</b>

**A.-** Como consecuencia de la Liquidación del presupuesto quedan determinados:

**A1.-** De la ejecución del Presupuesto de Gastos de 2015 y por comparación entre obligaciones reconocidas netas y pagos realizados líquidos del presupuesto corriente, resulta que el importe de las **obligaciones pendientes de pago a 31 de Diciembre** por dicho ejercicio es **89.562,59 euros.-**

**A2.-** De la ejecución del Presupuesto de Ingresos de 2015 y por comparación entre derechos reconocidos netos y recaudación neta efectuada, se obtienen los **derechos pendientes de cobro a 31 de Diciembre** por dicho ejercicio y que ascienden a **574.768,00 euros.-**



## B.-RESULTADO PRESUPUESTARIO AJUSTADO.

CONCEPTOS	DERECHOS RECONOCIDOS NETOS	OBLIGACIONES RECONOCIDAS NETAS	AJUSTES	RESULTADO PRESUPUESTARIO
a) Operaciones corrientes	1.939.880,40 €	1.910.565,31 €		29.315,09 €
b) Otras operaciones no financieras	- €	- €		- €
1. Total operaciones no financieras (a+b)	1.939.880,40 €	1.910.565,31 €		29.315,09 €
c) Activos financieros	- €	- €		- €
d) Pasivos financieros	- €	- €		- €
2. Total operaciones financieras (c+d)	- €	- €		- €
I. RESULTADO PRESUPUESTARIO DEL EJERCICIO (I=1+2)	1.939.880,40 €	1.910.565,31 €		29.315,09 €
<b>AJUSTES:</b>				
3. Créditos gastados financiados con remanente de tesorería para gastos generales			- €	
4. Desviaciones de financiación negativas del ejercicio			- €	
5. Desviaciones de financiación positivas del ejercicio			- €	
II. TOTAL AJUSTES (II=3+4-5)			- €	
<b>RESULTADO PRESUPUESTARIO AJUSTADO (I+II)</b>				<b>29.315,09 €</b>

## C.-REMANENTES DE CRÉDITO.

<b>Remanentes de Crédito totales:</b>	<b>42.071,91</b>
Saldo de créditos disponibles	42.071,91
Saldo de créditos no disponibles	0,00
Saldo de créditos retenidos	0,00
Saldo de créditos autorizados	0,00
Saldo de créditos comprometidos	0,00



# AJUNTAMENT DE LA VILA JOIOSA

## D.-REMANENTE DE TESORERÍA.

Nº DE CUENTAS	COMPONENTES	2015		2014	
57,556	1. (+) Fondos Liquidos		786.112,20 €		504.153,47 €
	2. (+) Derechos pendientes de cobro		580.391,71 €		857.313,75 €
430	(+) del Presupuesto corriente	574.768,00 €		854.555,66 €	
431	(+) de Presupuestos cerrados	5.445,20 €		2.580,00 €	
257,258,270,275,440,442,44 9,456,470,471,472,537, 538,550,565,566	(+) de operaciones no presupuestarias	178,51 €		178,09 €	
	3.(-) Obligaciones pendientes de pago		802.765,15 €		827.043,63 €
400	(+) del Presupuesto corriente	89.562,59 €		110.942,90 €	
401	(+) de Presupuestos cerrados	1.426,56 €		1.426,56 €	
165,166,180,185,410,414, 419,453,456,475,476,477, 502,515,516,521,550, 560,561	(+) de operaciones no presupuestarias	711.776,00 €		714.674,17 €	
	4. (+) Partidas pendientes de aplicación		0,00 €		0,00 €
554,559	(-) cobros realizados pendientes de aplicación definitiva	0,00 €		0,00 €	
555,5581,5585	(+) pagos realizados pendientes de aplicación definitiva	0,00 €		0,00 €	
	I. Remanente de tesorería total (1+2-3+4)		563.738,76 €		534.423,59 €
2961,2962,2981,2982, 4800,4901,4902,4903, 5961,5962,5981,5982	II. Saldos de dudoso cobro		444,48 €		444,48 €
	III. Exceso de financiación afectada		0,00 €		0,00 €
	IV. Remanente de tesorería para gastos generales (I-II-III)		563.294,28 €		533.979,11 €

Lo manda y firma  
El Alcalde-Presidente,

AJUNTAMENT DE  
LA VILA JOIOSA  
ALCALDIA

Fdo: D. Andrés Verdú Reos

Ante mí,  
El Secretario General,



AJUNTAMENT DE  
LA VILA JOIOSA  
SECRETARIA

Fdo: D. Vicent Ferrer Mas



**INFORME DE INTERVENCIÓN N° 107/2015**

En Villajoyosa a 4 abril de 2016

**ASUNTO: LIQUIDACIÓN DEL PRESUPUESTO DEL EJERCICIO 2015 DEL ORGANISMO AUTÓNOMO LOCAL “FUNDACIÓN PÚBLICA PARRA-CONCA”.**

Confeccionada la Liquidación del Presupuesto de este Organismo Autónomo correspondiente al ejercicio 2015, conforme al art. 192 del Real Decreto Legislativo 2/2004, de 5 de marzo, por el que se aprueba el texto refundido de la Ley Reguladora de las Haciendas Locales y artículos 89 y siguientes del RD 500/90, de 20 de Abril, que desarrolla el Capítulo I del Título VI de la citada Ley, en materia de presupuestos, se emite el siguiente informe que acompañará a la liquidación:

**I.- LIQUIDACIÓN DEL ESTADO DE GASTOS**

Rem	Descripción	Código de partida	Inicial Vinculación	Modificación Inc. Rem.	Actual RC Pdt. + ND	A pendiente	D pendiente	O pendiente	P pendiente	RP Reintegros	Saldo Remanente	% %D s/Cr.	%O s/Cr. %RP s/O
LABORAL FIJO		2310/13000	622.631,00	0,00	622.631,00	578.077,63	578.077,63	578.077,63	578.077,63	578.077,63	44.553,37	7,16	92,84
		2310*/1*/*	0,00	0,00	0,00	0,00	0,00	0,00	0,00	0,00	44.553,37	92,84	100,00
COMPLEMENTOS		2310/1300201	108.744,03	0,00	108.744,03	34.037,39	34.037,39	34.037,39	34.037,39	34.037,39	74.706,64	68,70	31,30
		2310*/1*/*	0,00	0,00	0,00	0,00	0,00	0,00	0,00	0,00	74.706,64	31,30	100,00
LABORAL TEMPORAL		2310/13100	403.987,80	0,00	403.987,80	552.715,95	552.715,95	552.715,95	552.715,95	552.715,95	-148.728,15	-36,82	136,82
		2310*/1*/*	0,00	0,00	0,00	0,00	0,00	0,00	0,00	0,00	-148.728,15	136,82	100,00
OTRO PERSONAL (SUSTITUCIONES)		2310/14300	2.000,00	0,00	2.000,00	0,00	0,00	0,00	0,00	0,00	2.000,00	100,00	0,00
		2310*/1*/*	0,00	0,00	0,00	0,00	0,00	0,00	0,00	0,00	2.000,00	0,00	0,00
PRODUCTIVIDAD		2310/15000	100,00	0,00	100,00	0,00	0,00	0,00	0,00	0,00	100,00	100,00	0,00
		2310*/1*/*	0,00	0,00	0,00	0,00	0,00	0,00	0,00	0,00	100,00	0,00	0,00
CUOTAS SOCIALES		2310/16000	374.225,27	-7.500,00	366.725,27	312.178,06	312.178,06	312.178,06	312.178,06	282.245,22	54.547,21	14,87	85,13
		2310*/1*/*	0,00	0,00	0,00	0,00	0,00	0,00	29.932,84	59.312,74	54.547,21	85,13	90,41
SEGUROS DEL PERSONAL		2310/16205	1.150,60	0,00	1.150,60	712,71	712,71	712,71	712,71	712,71	437,89	38,06	61,94
		2310*/1*/*	0,00	0,00	0,00	0,00	0,00	0,00	0,00	0,00	437,89	61,94	100,00
Total Capítulo 1 GASTOS DE PERSONAL.			1.512.838,70	-7.500,00	1.505.338,70	1.477.721,74	1.477.721,74	1.477.721,74	1.477.721,74	1.447.788,90	27.616,96	1,83	98,17
				0,00	0,00	0,00	0,00	0,00	29.932,84	59.312,74	27.616,96	98,17	97,97

C/ Major, 14 – CP 03570 – Tel. 96 6851001 – Fax 96 6853540 – CIF P-0313900-C  
[www.villajoyosa.com](http://www.villajoyosa.com) – [www.lavilajoiosa.com](http://www.lavilajoiosa.com)



## AJUNTAMENT DE LA VILA JOIOSA

2310/213	7.000,00	3.000,00	10.000,00	22.926,87	22.926,87	22.926,87	15.488,52	15.488,52	-12.926,87	-129,27	229,27
MAQUINARIA, INSTAL. Y UTIL (MANT., CONSER. Y REP)	2310*/2*/*	0,00	0,00	0,00	0,00	7.438,35	0,00	75,93	-12.926,87	229,27	67,56
2310/214	7.568,93	0,00	7.568,93	1.791,73	1.791,73	1.791,73	1.791,73	1.791,73	5.777,20	76,33	23,67
ELEMENTOS DE TRANSPORTE (MANT., CONSER. Y REP)	2310*/2*/*	0,00	0,00	0,00	0,00	0,00	0,00	0,00	5.777,20	23,67	100,00
2310/216	2.000,00	0,00	2.000,00	1.432,96	1.432,96	1.432,96	1.432,96	1.432,96	567,04	28,35	71,65
EQUIP. PARA PROC. DE INFOR. (MANT., CONSER. Y REP)	2310*/2*/*	0,00	0,00	0,00	0,00	0,00	0,00	0,00	567,04	71,65	100,00
2310/22000	2.500,00	0,00	2.500,00	616,98	616,98	616,98	616,98	616,98	1.883,02	75,32	24,68
ORDINARIO NO INVENTARIABLE (MATERIAL DE OFICINA)	2310*/2*/*	0,00	0,00	0,00	0,00	0,00	0,00	0,00	1.883,02	24,68	100,00
2310/22002	0,00	0,00	0,00	838,11	838,11	838,11	838,11	838,11	-838,11	0,00	0,00
MAT. INFORM. NO INVENTARIABLE (MAT. DE OFICINA)	2310*/2*/*	0,00	0,00	0,00	0,00	0,00	0,00	0,00	-838,11	0,00	100,00
2310/22100	32.000,00	3.200,00	35.200,00	36.572,77	36.572,77	36.572,77	31.753,27	31.753,27	-1.372,77	-3,90	103,90
ENERGÍA ELÉCTRICA (SUMINISTROS)	2310*/2*/*	0,00	0,00	0,00	0,00	4.819,50	0,00	0,00	-1.372,77	103,90	86,82
2310/22102	16.000,00	0,00	16.000,00	18.966,50	18.966,50	18.966,50	18.966,50	18.966,50	-2.966,50	-18,54	118,54
GAS (SUMINISTROS)	2310*/2*/*	0,00	0,00	0,00	0,00	0,00	0,00	0,00	-2.966,50	118,54	100,00
2310/22103	2.500,00	0,00	2.500,00	1.497,47	1.497,47	1.497,47	1.497,47	1.497,47	1.002,53	40,10	59,90
COMBUSTIBLE Y CARBURANTES (SUMINISTROS)	2310*/2*/*	0,00	0,00	0,00	0,00	0,00	0,00	0,00	1.002,53	59,90	100,00
2310/22104	1.800,00	0,00	1.800,00	0,00	0,00	0,00	0,00	0,00	1.800,00	100,00	0,00
VESTUARIO (SUMINISTROS)	2310*/2*/*	0,00	0,00	0,00	0,00	0,00	0,00	0,00	1.800,00	0,00	0,00
2310/22106	100,00	0,00	100,00	9,20	9,20	9,20	9,20	9,20	90,80	90,80	9,20
PRODUCTOS FARMACÉUTICO (SUMINISTROS)	2310*/2*/*	0,00	0,00	0,00	0,00	0,00	0,00	0,00	90,80	9,20	100,00
2310/22110	50,00	0,00	50,00	0,00	0,00	0,00	0,00	0,00	50,00	100,00	0,00
PRODUCTOS DE LIMPIEZA Y ASEO (SUMINISTROS)	2310*/2*/*	0,00	0,00	0,00	0,00	0,00	0,00	0,00	50,00	0,00	0,00
2310/22200	5.000,00	0,00	5.000,00	3.673,10	3.673,10	3.673,10	3.673,10	3.673,10	1.326,90	26,54	73,46
SERVICIOS DE TELECOMUNICACIONES	2310*/2*/*	0,00	0,00	0,00	0,00	0,00	0,00	0,00	1.326,90	73,46	100,00
2310/22201	500,00	0,00	500,00	521,86	521,86	521,86	521,86	521,86	-21,86	-4,37	104,37
POSTALES	2310*/2*/*	0,00	0,00	0,00	0,00	0,00	0,00	0,00	-21,86	104,37	100,00
2310/223	50,00	0,00	50,00	0,00	0,00	0,00	0,00	0,00	50,00	100,00	0,00
TRANSPORTES	2310*/223*/*	0,00	0,00	0,00	0,00	0,00	0,00	0,00	50,00	0,00	0,00
2310/224	8.500,00	0,00	8.500,00	7.910,74	7.910,74	7.910,74	7.910,74	7.910,74	589,26	6,93	93,07
PRIMAS DE SEGURO	2310*/2*/*	0,00	0,00	0,00	0,00	0,00	0,00	0,00	589,26	93,07	100,00
2310/22501	3.000,00	0,00	3.000,00	4.775,85	4.775,85	4.775,85	4.775,85	4.775,85	-1.775,85	-59,20	159,20
TRIBUTOS AUTONÓMICOS (CÁNON DE SANEAMIENTO)	2310*/2*/*	0,00	0,00	0,00	0,00	0,00	0,00	0,00	-1.775,85	159,20	100,00
2310/22502	300,00	0,00	300,00	330,20	330,20	330,20	330,20	330,20	-30,20	-10,07	110,07
TRIBUTOS LOCALES	2310*/2*/*	0,00	0,00	0,00	0,00	0,00	0,00	0,00	-30,20	110,07	100,00
2310/22606	0,00	0,00	0,00	869,40	869,40	869,40	169,40	169,40	-869,40	0,00	0,00
REUNIONES, CONFERENCIAS Y CURSOS	2310*/2*/*	0,00	0,00	0,00	0,00	700,00	0,00	0,00	-869,40	0,00	19,48
2310/22609	1.500,00	0,00	1.500,00	1.369,53	1.369,53	1.369,53	1.138,53	1.138,53	130,47	8,70	91,30



## AJUNTAMENT DE LA VILA JOIOSA

ACTIVIDADES DE OCIO	2310*/2*/*	0,00	0,00	0,00	0,00	231,00	0,00	0,00	130,47	91,30	83,13
2310/2269900	2.000,00	0,00	2.000,00	1.594,41	1.594,41	1.594,41	1.594,41	1.594,41	405,59	20,28	79,72
VIARIOS	2310*/2*/*	0,00	0,00	0,00	0,00	0,00	0,00	0,00	405,59	79,72	100,00
2310/2269901	7.500,00	0,00	7.500,00	4.538,91	4.538,91	4.538,91	4.538,91	4.538,91	2.961,09	39,48	60,52
MATERIAL C.OCCUPACIONAL	2310*/2*/*	0,00	0,00	0,00	0,00	0,00	0,00	0,00	2.961,09	60,52	100,00
2310/2270000	250,33	0,00	250,33	237,76	237,76	237,76	178,32	178,32	12,57	5,02	94,98
CONTENEDORES SANITARIOS	2310*/2*/*	0,00	0,00	0,00	0,00	59,44	0,00	0,00	12,57	94,98	75,00
2310/2270001	73.000,00	0,00	73.000,00	68.098,80	68.098,80	68.098,80	62.423,90	62.423,90	4.901,20	6,71	93,29
LIMPIEZA	2310*/2*/*	0,00	0,00	0,00	0,00	5.674,90	0,00	0,00	4.901,20	93,29	91,67
2310/2279900	4.647,57	0,00	4.647,57	4.568,51	4.568,51	4.568,51	4.568,51	4.568,51	79,06	1,70	98,30
OTROS (MUVALE)	2310*/2*/*	0,00	0,00	0,00	0,00	0,00	0,00	0,00	79,06	98,30	100,00
2310/2279901	7.205,11	0,00	7.205,11	7.137,11	7.137,11	7.137,11	6.549,47	6.549,47	68,00	0,94	99,06
ASESORIA	2310*/2*/*	0,00	0,00	0,00	0,00	587,64	0,00	0,00	68,00	99,06	91,77
2310/2279902	1.103,80	0,00	1.103,80	1.072,69	1.072,69	1.072,69	983,27	983,27	31,11	2,82	97,18
COOLER AGUAR	2310*/2*/*	0,00	0,00	0,00	0,00	89,42	0,00	0,00	31,11	97,18	91,66
2310/2279907	221.022,78	0,00	221.022,78	223.566,46	223.566,46	223.566,46	185.910,60	185.910,60	-2.543,68	-1,15	101,15
COMEDOR	2310*/2*/*	0,00	0,00	0,00	0,00	37.655,86	0,00	0,00	-2.543,68	101,15	83,16
2310/2279908	18.000,00	0,00	18.000,00	16.560,00	16.560,00	16.560,00	15.440,00	15.440,00	1.440,00	8,00	92,00
TRANSPORTE USUARIOS	2310*/2*/*	0,00	0,00	0,00	0,00	1.120,00	0,00	0,00	1.440,00	92,00	93,24
2310/23110	300,00	0,00	300,00	79,90	79,90	79,90	79,90	79,90	220,10	73,37	26,63
LOCOMOCIÓN Y TRASLADOS (DIRECTIVOS)	2310*/2*/*	0,00	0,00	0,00	0,00	0,00	0,00	0,00	220,10	26,63	100,00
2310/23120	200,00	0,00	200,00	32,11	32,11	32,11	32,11	32,11	167,89	83,95	16,06
LOCOMOCIÓN Y TRASLADOS	2310*/2*/*	0,00	0,00	0,00	0,00	0,00	0,00	0,00	167,89	16,06	100,00
2310/233	500,00	0,00	500,00	0,00	0,00	0,00	0,00	0,00	500,00	100,00	0,00
OTRAS INDEMNIZACIONES POR RAZÓN DE SERVICIO	2310*/233*/*	0,00	0,00	0,00	0,00	0,00	0,00	0,00	500,00	0,00	0,00
<b>Total Capítulo 2 GASTOS CORRIENTES EN BIENES Y SERVICIOS.</b>	<b>426.098,52</b>	<b>6.200,00</b>	<b>432.298,52</b>	<b>431.589,93</b>	<b>431.589,93</b>	<b>431.589,93</b>	<b>373.213,82</b>	<b>373.213,82</b>	<b>708,59</b>	<b>0,16</b>	<b>99,84</b>
		0,00	0,00	0,00	0,00	58.376,11	0,00	75,93	708,59	99,84	86,47
2310/310	50,00	0,00	50,00	0,00	0,00	0,00	0,00	0,00	50,00	100,00	0,00
INTERESES POR PRESTAMOS	2310*/3*/*	0,00	0,00	0,00	0,00	0,00	0,00	0,00	50,00	0,00	0,00
2310/352	0,00	1.300,00	1.300,00	1.253,64	1.253,64	1.253,64	0,00	0,00	46,36	3,57	96,43
INTERESES DE DEMORA	2310*/3*/*	0,00	0,00	0,00	0,00	1.253,64	0,00	0,00	46,36	96,43	0,00
<b>Total Capítulo 3 GASTOS FINANCIEROS.</b>	<b>50,00</b>	<b>1.300,00</b>	<b>1.350,00</b>	<b>1.253,64</b>	<b>1.253,64</b>	<b>1.253,64</b>	<b>0,00</b>	<b>0,00</b>	<b>96,36</b>	<b>7,14</b>	<b>92,86</b>
		0,00	0,00	0,00	0,00	1.253,64	0,00	0,00	96,36	92,86	0,00
2310/48107	10.000,00	0,00	10.000,00	0,00	0,00	0,00	0,00	0,00	10.000,00	100,00	0,00




## AJUNTAMENT DE LA VILA JOIOSA

PREMIOS A TRABAJOS DE TALLERES	2310*/4*/*	0,00	0,00	0,00	0,00	0,00	0,00	0,00	0,00	10.000,00	0,00	0,00
Total Capítulo 4 TRANSFERENCIAS CORRIENTES.	10.000,00	0,00	10.000,00	0,00	0,00	0,00	0,00	0,00	0,00	10.000,00	100,00	0,00
		0,00	0,00	0,00	0,00	0,00	0,00	0,00	0,00	10.000,00	0,00	0,00
2310/6230	600,00	0,00	600,00	0,00	0,00	0,00	0,00	0,00	0,00	600,00	100,00	0,00
MAQUINARIA	2310*/6*/*	0,00	0,00	0,00	0,00	0,00	0,00	0,00	0,00	600,00	0,00	0,00
Total Capítulo 6 INVERSIONES REALES.	600,00	0,00	600,00	0,00	0,00	0,00	0,00	0,00	0,00	600,00	100,00	0,00
		0,00	0,00	0,00	0,00	0,00	0,00	0,00	0,00	600,00	0,00	0,00
2310/83000	3.000,00	0,00	3.000,00	0,00	0,00	0,00	0,00	0,00	0,00	3.000,00	100,00	0,00
ANTICIPOS AL PERSONAL	2310*/8*/*	0,00	0,00	0,00	0,00	0,00	0,00	0,00	0,00	3.000,00	0,00	0,00
Total Capítulo 8 ACTIVOS FINANCIEROS.	3.000,00	0,00	3.000,00	0,00	0,00	0,00	0,00	0,00	0,00	3.000,00	100,00	0,00
		0,00	0,00	0,00	0,00	0,00	0,00	0,00	0,00	3.000,00	0,00	0,00
2310/911	50,00	0,00	50,00	0,00	0,00	0,00	0,00	0,00	0,00	50,00	100,00	0,00
AMORTIZACIONES DE PRESTAMOS A L.P	2310*/9*/*	0,00	0,00	0,00	0,00	0,00	0,00	0,00	0,00	50,00	0,00	0,00
Total Capítulo 9 PASIVOS FINANCIEROS.	50,00	0,00	50,00	0,00	0,00	0,00	0,00	0,00	0,00	50,00	100,00	0,00
		0,00	0,00	0,00	0,00	0,00	0,00	0,00	0,00	50,00	0,00	0,00
Total Gastos	1.952.637,22	0,00	1.952.637,22	1.910.565,31	1.910.565,31	1.910.565,31	1.850.935,56	1.821.002,72		42.071,91	2,15	97,85
		0,00	0,00	0,00	0,00	59.629,75	29.932,84	59.388,67		42.071,91	97,85	95,31

Resumido por capítulos quedaría del siguiente modo:

Código de partida	Inicial	Modificación	Actual	A	D	O	P	RP	Saldo	%	%O s/Cr.
Descripción		Inc. Rem.	RC Pdt. + ND	A pendiente	D pendiente	O pendiente	P pendiente	Reintegros	Remanente	%D s/Cr.	%RP s/O
Total Capítulo 1 GASTOS DE PERSONAL.	1.512.838,70	-7.500,00	1.505.338,70	1.477.721,74	1.477.721,74	1.477.721,74	1.477.721,74	1.447.788,90	27.616,96	1,83	98,17
		0,00	0,00	0,00	0,00	0,00	29.932,84	59.312,74	27.616,96	98,17	97,97
Total Capítulo 2 GASTOS CORRIENTES EN BIENES Y SERVICIOS.	426.098,52	6.200,00	432.298,52	431.589,93	431.589,93	431.589,93	373.213,82	373.213,82	708,59	0,16	99,84
		0,00	0,00	0,00	0,00	58.376,11	0,00	75,93	708,59	99,84	86,47
Total Capítulo 3 GASTOS FINANCIEROS.	50,00	1.300,00	1.350,00	1.253,64	1.253,64	1.253,64	0,00	0,00	96,36	7,14	92,86
		0,00	0,00	0,00	0,00	1.253,64	0,00	0,00	96,36	92,86	0,00





## AJUNTAMENT DE LA VILA JOIOSA

Total Capítulo 4 TRANSFERENCIAS CORRIENTES.	10.000,00	0,00	10.000,00	0,00	0,00	0,00	0,00	0,00	10.000,00	100,00	0,00
		0,00	0,00	0,00	0,00	0,00	0,00	0,00	10.000,00	0,00	0,00
Total Capítulo 6 INVERSIONES REALES.	600,00	0,00	600,00	0,00	0,00	0,00	0,00	0,00	600,00	100,00	0,00
		0,00	0,00	0,00	0,00	0,00	0,00	0,00	600,00	0,00	0,00
Total Capítulo 8 ACTIVOS FINANCIEROS.	3.000,00	0,00	3.000,00	0,00	0,00	0,00	0,00	0,00	3.000,00	100,00	0,00
		0,00	0,00	0,00	0,00	0,00	0,00	0,00	3.000,00	0,00	0,00
Total Capítulo 9 PASIVOS FINANCIEROS.	50,00	0,00	50,00	0,00	0,00	0,00	0,00	0,00	50,00	100,00	0,00
		0,00	0,00	0,00	0,00	0,00	0,00	0,00	50,00	0,00	0,00
Total Gastos	1.952.637,22	0,00	1.952.637,22	1.910.565,31	1.910.565,31	1.910.565,31	1.850.935,56	1.821.002,72	42.071,91	2,15	97,85
		0,00	0,00	0,00	0,00	59.629,75	29.932,84	59.388,67	42.071,91	97,85	95,31

## II- LIQUIDACIÓN DEL ESTADO DE INGRESOS

Código de concepto Descripción	Inicial	Actual Modific.	Compromisos	DR DR Netos	DR Anul. DR Canc.	Deudores OI	I Dev. I	I Netos %DR s/Prev	Saldo % I Neto s/DRN
34101 PRESTACIÓN DE SERVICIOS ASISTENCIALES GEN. VAL	1.798.530,00	1.798.530,00	0,00	1.798.852,44	0,00	459.768,00	1.339.084,44	1.338.642,75	119,25
		0,00		1.798.410,75	0,00	1.339.084,44	441,69	99,99	74,43
39908 CUOTAS OPOSICION	50,00	50,00	0,00	0,00	0,00	0,00	0,00	0,00	50,00
		0,00		0,00	0,00	0,00	0,00	0,00	0,00
39912 USUARIOS TRANSPORTE CENTRO OCUPACIONAL	17.600,00	17.600,00	0,00	12.880,00	0,00	0,00	12.880,00	12.880,00	4.720,00
		0,00		12.880,00	0,00	12.880,00	0,00	73,18	100,00
39930 PUESTO TELÉFONO-CABINA	350,00	350,00	0,00	271,80	0,00	0,00	271,80	271,80	78,20
		0,00		271,80	0,00	271,80	0,00	77,66	100,00
Total Capítulo 3 Tasas, precios públicos y otros ingresos.	1.816.530,00	1.816.530,00	0,00	1.812.004,24	0,00	459.768,00	1.352.236,24	1.351.794,55	4.967,45
		0,00		1.811.562,55	0,00	1.352.236,24	441,69	99,73	74,62
46200 APORTACIÓN AYUNTAMIENTO	115.000,00	115.000,00	0,00	115.000,00	0,00	115.000,00	0,00	0,00	0,00
		0,00		115.000,00	0,00	0,00	0,00	100,00	0,00
48003 DONATIVOS POR ACTIVIDADES USUARIOS (PARTICULARES)	17.500,00	17.500,00	0,00	13.442,85	0,00	0,00	13.442,85	13.317,85	4.182,15
		0,00		13.317,85	0,00	13.442,85	125,00	76,10	100,00
Total Capítulo 4 Transferencia corrientes.	132.500,00	132.500,00	0,00	128.442,85	0,00	115.000,00	13.442,85	13.317,85	4.182,15
		0,00		128.317,85	0,00	13.442,85	125,00	96,84	10,38

C/ Major, 14 – CP 03570 – Tel. 96 6851001 – Fax 96 6853540 – CIF P-0313900-C  
[www.villajoyosa.com](http://www.villajoyosa.com) – [www.lavillajoyosa.com](http://www.lavillajoyosa.com)



## AJUNTAMENT DE LA VILA JOIOSA

52000	607,22	607,22	0,00	0,00	0,00	0,00	0,00	0,00	607,22
INTERESES DE DEPÓSITOS DE ENTIDADES FINANCIERAS		0,00		0,00	0,00	0,00	0,00	0,00	0,00
<b>Total Capítulo 5 Ingresos patrimoniales.</b>	<b>607,22</b>	<b>607,22</b>	<b>0,00</b>	<b>0,00</b>	<b>0,00</b>	<b>0,00</b>	<b>0,00</b>	<b>0,00</b>	<b>607,22</b>
		0,00		0,00	0,00	0,00	0,00	0,00	0,00
83000	3.000,00	3.000,00	0,00	0,00	0,00	0,00	0,00	0,00	3.000,00
REINTEGRO DE ANTICIPOS AL PERSONAL		0,00		0,00	0,00	0,00	0,00	0,00	0,00
<b>Total Capítulo 8 Activos financieros.</b>	<b>3.000,00</b>	<b>3.000,00</b>	<b>0,00</b>	<b>0,00</b>	<b>0,00</b>	<b>0,00</b>	<b>0,00</b>	<b>0,00</b>	<b>3.000,00</b>
		0,00		0,00	0,00	0,00	0,00	0,00	0,00
<b>Total Ingresos</b>	<b>1.952.637,22</b>	<b>1.952.637,22</b>	<b>0,00</b>	<b>1.940.447,09</b>	<b>0,00</b>	<b>574.768,00</b>	<b>1.365.679,09</b>	<b>1.365.112,40</b>	<b>12.756,82</b>
		0,00		1.939.880,40	0,00	1.365.679,09	566,69	99,35	70,37

Resumido por capítulos quedaría del siguiente modo:

Código de concepto Descripción	Inicial	Actual Modific.	Compromisos	DR DR Netos	DR Anul. DR Canc.	Deudores OI	I Dev. I	I Netos %DR s/Prev	Saldo % I Neto s/DRN
<b>Total Capítulo 3 Tasas, precios públicos y otros ingresos.</b>	<b>1.816.530,00</b>	<b>1.816.530,00</b>	<b>0,00</b>	<b>1.812.004,24</b>	<b>0,00</b>	<b>459.768,00</b>	<b>1.352.236,24</b>	<b>1.351.794,55</b>	<b>4.967,45</b>
		0,00		1.811.562,55	0,00	1.352.236,24	441,69	99,73	74,62
<b>Total Capítulo 4 Transferencia corrientes.</b>	<b>132.500,00</b>	<b>132.500,00</b>	<b>0,00</b>	<b>128.442,85</b>	<b>0,00</b>	<b>115.000,00</b>	<b>13.442,85</b>	<b>13.317,85</b>	<b>4.182,15</b>
		0,00		128.317,85	0,00	13.442,85	125,00	96,84	10,38
<b>Total Capítulo 5 Ingresos patrimoniales.</b>	<b>607,22</b>	<b>607,22</b>	<b>0,00</b>	<b>0,00</b>	<b>0,00</b>	<b>0,00</b>	<b>0,00</b>	<b>0,00</b>	<b>607,22</b>
		0,00		0,00	0,00	0,00	0,00	0,00	0,00
<b>Total Capítulo 8 Activos financieros.</b>	<b>3.000,00</b>	<b>3.000,00</b>	<b>0,00</b>	<b>0,00</b>	<b>0,00</b>	<b>0,00</b>	<b>0,00</b>	<b>0,00</b>	<b>3.000,00</b>
		0,00		0,00	0,00	0,00	0,00	0,00	0,00
<b>Total Ingresos</b>	<b>1.952.637,22</b>	<b>1.952.637,22</b>	<b>0,00</b>	<b>1.940.447,09</b>	<b>0,00</b>	<b>574.768,00</b>	<b>1.365.679,09</b>	<b>1.365.112,40</b>	<b>12.756,82</b>
		0,00		1.939.880,40	0,00	1.365.679,09	566,69	99,35	70,37

El porcentaje de ejecución del estado de Ingresos y Gastos del presupuesto en relación a las previsiones definitivas ha sido del 99,35 % y 97,85 % respectivamente, esto implica que, partiendo de un presupuesto 2015 equilibrado de 1.952.637,22€ se han reconocido derechos por importe superior al de las obligaciones.



## AJUNTAMENT DE LA VILA JOIOSA

**A.-** Como consecuencia de la Liquidación del presupuesto quedan determinados:

**A1.-** De la ejecución del Presupuesto de Gastos de 2015 y por comparación entre obligaciones reconocidas netas y pagos realizados líquidos del presupuesto corriente, resulta que el importe de las **obligaciones pendientes de pago a 31 de Diciembre** por dicho ejercicio es **89.562,59 euros.-**

**A2.-** De la ejecución del Presupuesto de Ingresos de 2015 y por comparación entre derechos reconocidos netos y recaudación neta efectuada, se obtienen los **derechos pendientes de cobro a 31 de Diciembre** por dicho ejercicio y que ascienden a **574.768,00 euros.-**

### B.-RESULTADO PRESUPUESTARIO AJUSTADO.

CONCEPTOS	DERECHOS RECONOCIDOS NETOS	OBLIGACIONES RECONOCIDAS NETAS	AJUSTES	RESULTADO PRESUPUESTARIO
a) Operaciones corrientes	1.939.880,40 €	1.910.565,31 €		29.315,09 €
b) Otras operaciones no financieras	- €	- €		- €
1. Total operaciones no financieras (a+b)	1.939.880,40 €	1.910.565,31 €		29.315,09 €
c) Activos financieros	- €	- €		- €
d) Pasivos financieros	- €	- €		- €
2. Total operaciones financieras (c+d)	- €	- €		- €
I. RESULTADO PRESUPUESTARIO DEL EJERCICIO (I=1+2)	1.939.880,40 €	1.910.565,31 €		29.315,09 €
<b>AJUSTES:</b>				
3. Créditos gastados financiados con remanente de tesorería para gastos generales			- €	
4. Desviaciones de financiación negativas del ejercicio			- €	
5. Desviaciones de financiación positivas del ejercicio			- €	
II. TOTAL AJUSTES (II=3+4-5)			- €	
<b>RESULTADO PRESUPUESTARIO AJUSTADO (I+II)</b>				<b>29.315,09 €</b>

### C.-REMANENTES DE CRÉDITO.

<b>Remanentes de Crédito totales:</b>	<b>42.071,91</b>
Saldo de créditos disponibles	42.071,91
Saldo de créditos no disponibles	0,00
Saldo de créditos retenidos	0,00
Saldo de créditos autorizados	0,00
Saldo de créditos comprometidos	0,00




## D.-REMANENTE DE TESORERÍA.

Nº DE CUENTAS	COMPONENTES	2015		2014	
57,556	1. (+) Fondos Liquidos		786.112,20 €		504.153,47 €
	2. (+) Derechos pendientes de cobro		580.391,71 €		857.313,75 €
430	(+) del Presupuesto corriente	574.768,00 €		854.555,66 €	
431	(+) de Presupuestos cerrados	5.445,20 €		2.580,00 €	
257,258,270,275,440,442,44 9,456,470,471,472,537, 538,550,565,566	(+) de operaciones no presupuestarias	178,51 €		178,09 €	
	3.(-) Obligaciones pendientes de pago		802.765,15 €		827.043,63 €
400	(+) del Presupuesto corriente	89.562,59 €		110.942,90 €	
401	(+) de Presupuestos cerrados	1.426,56 €		1.426,56 €	
165,166,180,185,410,414, 419,453,456,475,476,477, 502,515,516,521,550, 560,561	(+) de operaciones no presupuestarias	711.776,00 €		714.674,17 €	
	4. (+) Partidas pendientes de aplicación		0,00 €		0,00 €
554,559	(-) cobros realizados pendientes de aplicación definitiva	0,00 €		0,00 €	
555,5581,5585	(+) pagos realizados pendientes de aplicación definitiva	0,00 €		0,00 €	
	I. Remanente de tesorería total (1+2-3+4)		563.738,76 €		534.423,59 €
2961,2962,2981,2982, 4800,4901,4902,4903, 5961,5962,5981,5982	II. Saldos de dudoso cobro		444,48 €		444,48 €
	III. Exceso de financiación afectada		0,00 €		0,00 €
	IV. Remanente de tesorería para gastos generales (I-II-III)		563.294,28 €		533.979,11 €

Así mismo procede destacar como principales características recogidas en la Liquidación del ejercicio 2015:

- La cuenta 413: “acreedores por obligaciones pendientes de aplicar a presupuesto” que refleja las obligaciones vencidas y exigibles del ejercicio 2015 y anteriores que no han podido ser contabilizadas presupuestariamente en sus correspondientes ejercicios presenta un saldo a 31 de diciembre de 0,00 €, lo que implica que no se han efectuado gastos sin su correspondiente existencia de consignación presupuestaria adecuada y suficiente durante el ejercicio 2015.
- Los saldos de dudoso cobro del ejercicio 2015 del Estado de Remanente de Tesorería, que corresponden a:



## AJUNTAMENT DE LA VILA JOIOSA

1. Los Derechos Reconocidos procedentes de los usuarios del transporte originados durante el año 2002 (144.24 €) y 2006 (144,24€), ingresos que en la actualidad se ven imposibilitados para hacerse efectivos debido a la ausencia de los usuarios en el centro.
2. La cifra de 156,00 € en concepto de donativos por la realización en los talleres del centro de unas libretas para jornadas sobre educación vial durante el ejercicio 2002.

Efectuado el arqueo de caja y conciliado, en su caso, el saldo bancario a fecha 31 de diciembre de 2015, pueden resumirse los movimientos de fondos en metálico de la tesorería municipal plasmados en contabilidad según el siguiente detalle:

CTA. PGCP.	DESCRIPCION	IMPORTES			
		E.INICIALES	COBROS	PAGOS	E.FINALES
570	CAJA	1.335,51 €	12.539,15 €	13.082,62 €	792,04 €
5711	SABADELL 0081 4302 21 0001121319	502.817,96 €	2.207.054,38 €	1.930.551,76 €	779.320,58 €
5712	LA CAIXA 2100 1639 22 0200189411	- €	6.000,00 €	0,42 €	5.999,58 €
	<b>TOTAL GENERAL</b>	<b>504.153,47 €</b>	<b>2.225.593,53 €</b>	<b>1.943.634,80 €</b>	<b>786.112,20 €</b>

De la liquidación de cada uno de los presupuestos que integran el Presupuesto General, una vez realizada su aprobación por Decreto de Alcaldía, se dará cuenta al pleno en la primera sesión que se celebre según dispone el Art. 193.4 del Real Decreto Legislativo 2/2004, de 5 de marzo, y conforme al Art. 192.2 del mismo cuerpo legal, esta liquidación, entrará a formar parte de la documentación que integrará la Cuenta Anual del Ejercicio 2015 del Organismo Autónomo Municipal "Fundación Pública Parra-Conca", que será objeto de aprobación previa por la Junta de Gobierno del Organismo Autónomo (art. 9, apartado f) del Capítulo 1 de sus Estatutos). Una vez dictaminada la Cuenta Anual se remitirá al Ayuntamiento para pasar a formar parte de la Cuenta General del Ayuntamiento de LA VILA JOIOSA (art. 209.1 Real Decreto Legislativo 2/2004).

Es cuanto cabe informar.

EL TÉCNICO EN ORGANISMOS AUTÓNOMOS  
Y SERVICIOS ECONÓMICOS

Fdo: JUAN LLORET MAURI



Visto Bueno:  
LA INTEVENTORA MUNICIPAL

Fdo: CONSUELO FERRER PELLICER

C/ Major, 14 – CP 03570 – Tel. 96 6851001 – Fax 96 6853540 – CIF P-0313900-C  
[www.villajoyosa.com](http://www.villajoyosa.com) – [www.lavilajoiosa.com](http://www.lavilajoiosa.com)



---

Ptda. Les Talaies s/n - 03570 La Vila Joiosa (Alicante). Telf: 96 685 31 04 - Fax: 96 589 45 67

# **CUENTA ANUAL 2015 DEL O.A.L. "FUNDACIÓN PÚBLICA PARRA-CONCA"**

## **MEMORIA**



Ptda. Les Talaies s/n - 03570 La Vila Joiosa (Alicante). Telf: 96 685 31 04 - Fax: 96 589 45 67

## MEMORIA DE LA CUENTA ANUAL DEL ORGANISMO AUTÓNOMO LOCAL FUNDACIÓN PÚBLICA PARRA CONCA PARA EL EJERCICIO 2015

### LA MEMORIA


1. Organización y Actividad
2. Gestión indirecta de servicios públicos, convenios y otras formas de colaboración (SIN CONTENIDO)
3. Bases de presentación de las cuentas
4. Normas de reconocimiento y valoración
5. Inmovilizado material
6. Patrimonio público del suelo (SIN CONTENIDO)
7. Inversiones Inmobiliarias (SIN CONTENIDO)
8. Inmovilizado intangible (SIN CONTENIDO)
9. Arrendamientos financieros y otras operaciones de naturaleza similar. (SIN CONTENIDO)
10. Activos financieros (SIN CONTENIDO)
  1. Información relacionada con el balance
    - a) Estado resumen de la conciliación.
    - b) Reclasificación.
    - c) Activos financieros entregados en garantía.
    - d) Correcciones por deterioro de valor.
  2. Información relacionada con la cuenta del resultado económico-patrimonial
  3. Información sobre los riesgos de tipo de cambio y de tipo de interés
    - a) Riesgo de tipo de cambio.
    - b) Riesgo de tipo de interés
11. Pasivos financieros (SIN CONTENIDO excepto \*)
  1. Situación y movimientos de las deudas
    - a) Deudas al coste amortizado
    - b) Deudas a valor razonable
    - c) (\*) Resumen por categorías.
  2. Líneas de crédito.



Ptda. Les Talaies s/n - 03570 La Vila Joiosa (Alicante). Telf: 96 685 31 04 - Fax: 96 589 45 67

3. Información sobre los riesgos de tipo de cambio y de tipo de interés.
  - a) Riesgo de tipo de cambio
  - b) Riesgo de tipo de interés.
4. AVALES Y OTRAS GARANTÍAS CONCEDIDAS.
  - A) Avals concedidos
  - B) Avals ejecutados
  - C) Avals reintegrados
12. Coberturas contables (SIN CONTENIDO)
13. Activos construidos o adquiridos para otras entidades y otras existencias (SIN CONTENIDO)
14. Moneda extranjera (SIN CONTENIDO)
15. Transferencias, subvenciones y otros ingresos y gastos.
16. Provisiones y contingencias
17. Información sobre medio ambiente (SIN CONTENIDO)
  - I. Obligaciones reconocidas en el ejercicio con cargo a Medio Ambiente
  - II. Beneficios fiscales por razones medioambientales en tributos propios
18. Activos en estado de venta (SIN CONTENIDO)
19. Presentación por actividades de la cuenta del resultado económico patrimonial
20. Operaciones por administración de recursos por cuenta de otros entes públicos (SIN CONTENIDO)
  1. Obligaciones derivadas de la gestión
  2. Entes Públicos, cuentas corrientes en efectivo
  3. Desarrollo de la gestión
    - A) Resumen
    - B) Derechos anulados
    - C) Derechos cancelados
    - D) Devoluciones de ingresos
21. Operaciones no presupuestarias de tesorería
  1. Estado de deudores no presupuestarios
  2. Estado de Acreedores no presupuestarios
  3. Estado de Partidas pendientes de aplicación.
    - A) Cobros pendientes de aplicación (SIN CONTENIDO)





PARRA CONCA

Ptda. Les Talaies s/n - 03570 La Vila Joiosa (Alicante). Telf: 96 685 31 04 - Fax: 96 589 45 67

B) Pagos pendientes de aplicación (SIN CONTENIDO)

**22. Contratación administrativa. Procedimientos de adjudicación**

**23. Valores recibidos en depósito**

**24. Información presupuestaria**

**24.1. Ejercicio corriente**

**1) Presupuesto de gastos**

a) Modificaciones de crédito

b) Remanentes de crédito

c) Acreedores por operaciones pendientes de aplicar a Presupuesto (SIN CONTENIDO)

**2) Presupuesto de ingresos**

a) Proceso de gestión

a.1) Derechos anulados

a.2) Derechos cancelados (SIN CONTENIDO)

a.3) Recaudación neta

b) Devoluciones de ingresos

c) Compromisos de ingreso (SIN CONTENIDO)

**24.2. Ejercicios cerrados**

**1. Presupuesto de gastos. Obligaciones de presupuestos cerrados**

**2. Derechos a cobrar de presupuestos cerrados**

A) Derechos pendientes de cobro totales

B) Derechos anulados (SIN CONTENIDO)

C) Derechos cancelados (SIN CONTENIDO)

**3. Variación de resultados presupuestarios de ejercicios anteriores**

**24.3. Ejercicios posteriores (SIN CONTENIDO)**

**1. Compromisos de gasto con cargo a presupuestos de ejercicios posteriores**

**2. Compromisos de ingreso con cargo a presupuestos de ejercicios posteriores**


**24.4. Ejecución de proyectos de gasto (SIN CONTENIDO)**

**1. Resumen de ejecución**

**2. Anualidades Pendientes**

**24.5. Gastos con financiación afectada (SIN CONTENIDO)**





PARRA CONCA

Ptda. Les Talaies s/n - 03570 La Vila Joiosa (Alicante). Telf: 96 685 31 04 - Fax: 96 589 45 67

**24.6. Remanente de Tesorería**

**25. Indicadores financieros, patrimoniales y presupuestarios**

**1) Indicadores financieros y patrimoniales**


**2) Indicadores presupuestarios**

**26. Información sobre el coste de las actividades (SIN CONTENIDO)**

**27. Indicadores de gestión (SIN CONTENIDO)**

**28. Hechos posteriores al cierre**

**29. Aspectos derivados de la transición a las nuevas normas contables**



PARRA-CONCA

Ptda. Les Talaies s/n - 03570 La Vila Joiosa (Alicante). Telf: 96 685 31 04 - Fax: 96 589 45 67

## 1. Organización y Actividad.

El diseño de la Memoria establece la necesidad de informar sobre:

- 1.1. Población oficial y cuantos otros datos de carácter socioeconómico contribuyan a la identificación de la entidad.

La Fundación Pública "Parra-Conca" es un Organismo Autónomo dependiente al cien por cien del Ayuntamiento de Villajoyosa cuya población oficial a 1 de enero de 2015 es de 33.878 habitantes. Tiene personalidad jurídica propia y su CIF es P-5313901-J.

- 1.2. Norma de creación de la entidad.

La creación de entidades dependientes de una Entidad local está prevista en la Ley 7/1985 Reguladora de Bases del Régimen Local y en el Real Decreto Legislativo 781/1986 por el que se aprueba el Texto refundido de disposiciones legales vigentes de régimen local, como posibles formas de gestión directa de los servicios públicos locales (artículo 85. 2 de la LRBRL).

Los Estatutos del Organismo Autónomo Fundación Pública "Parra-Conca" cuyo proyecto fue aprobado por el Ayuntamiento de Villajoyosa en Pleno celebrado el día 16 de mayo de 1996 y aprobado definitivamente por resolución de fecha 28 de agosto de 1996 (B.O.P. de fecha 14 de septiembre de 1996) y modificados por el pleno en fecha 16 de febrero de 2006 (publicados en el B.O.P. de alicante nº 127 de fecha 5 de junio de 2006), se encuentran adaptados a la legislación vigente.

- 1.3. Actividad principal de la entidad, su régimen jurídico, económico-financiero y de contratación. En el supuesto de servicios públicos gestionados de forma indirecta, se indicará la forma de gestión.



Ptda. Les Talaies s/n - 03570 La Vila Joiosa (Alicante). Telf: 96 685 31 04 - Fax: 96 589 45 67

Éste Organismo se constituye con el fin de gestionar la Residencia Comarcal de Minusválidos Psíquicos ubicada en el término Municipal de Villajoyosa, y los diferentes servicios con que se dote.


Así mismo, la finalidad del Organismo Autónomo es la de crear y gestionar otros servicios y recursos destinados a atender las necesidades de la población discapacitada del Municipio de Villajoyosa (Art. 2 de sus Estatutos).

Los objetivos del Organismo Autónomo reflejados en el art. 3 de sus Estatutos son:

- a) Ofrecer un lugar de residencia y convivencia a persona discapacitadas cuya problemática socio-familiar dificulte su integración y permanencia en su hogar.
- b) Ofrecer la asistencia completa de carácter tutelar en todas las actividades cotidianas y la básica asistencia sanitaria orientada a la máxima recuperación posible de las capacidades de sus asistidos.
- c) Ofrecer servicios de terapia ocupacional, proporcionar apoyo a la autonomía personal e integración social y laboral, y desarrollar hábitos de convivencia.
- d) Creación de aquellos recursos necesarios que posibiliten la Inserción Laboral y Social de los atendidos.
- e) Creación de aquellos recursos y servicios destinados a atender las necesidades de la población discapacitada de Villajoyosa.

Tal y como viene recogido en el artículo 4 de sus estatutos, su carácter es administrativo, quedando sometida, tanto en su organización como en su actividad, al derecho administrativo general. El artículo 5 continua diciendo que este Organismo Autónomo tiene personalidad jurídica propia y capacidad jurídica de obrar de acuerdo con las leyes y es una forma de gestión directa comprendida en el artículo 85 de la Ley 7/1985 de 2 de abril, Reguladora de las Bases de Régimen Local.

1.4. Descripción de las principales fuentes de ingresos y, en su caso, tasas y precios públicos percibidos.



PARRA CONCA

Ptda. Les Talaies s/n - 03570 La Vila Joiosa (Alicante). Telf: 96 685 31 04 - Fax: 96 589 45 67

Respecto a las principales fuentes de financiación, el Organismo Autónomo esta financiado mayoritariamente por:

- Los ingresos percibidos en concepto de precios públicos derivados del contrato de servicio integrado de la residencia y centro ocupacional "Les Talaies de La Vila Joiosa" firmado el 26 de enero de 2010 con la Conselleria de Bienestar Social de la Generalitat Valenciana y prorrogado mediante resolución de la subsecretaria de fecha 8 de noviembre de 2013 por importe anual de 1.798.530,00 € para la anualidad 2015, que supone un 92,71% del total.
- La aportación del Ayuntamiento de Villajoyosa por importe de 115.000,00€ que supone un 5,93% del total.

En cuanto al patrimonio de la entidad, éste está constituido por los bienes que el Organismo Autónomo ha adquirido por compra, legado, herencia, donaciones, aportaciones o subvenciones concedidas por personas físicas o jurídicas, organismos o instituciones de cualquier condición, siendo la titularidad de las instalaciones de la Generalitat Valenciana.


- 1.5. Consideración fiscal de la entidad a efectos del impuesto de sociedades y, en su caso, operaciones sujetas a IVA y porcentaje de prorrata. (Sin contenido por ausencia de operaciones)
- 1.6. Estructura organizativa básica, en sus niveles político y administrativo.

Los órganos de gobierno del Organismo Autónomo Fundación Pública "Parra-Conca" tal y como vienen definidos en el Capítulo II de sus estatutos son:

a) La Junta de Gobierno.

Esta constituida por:

- El presidente Nato, que es el Alcalde de Villajoyosa.



PARRA CONCA

Ptda. Les Talaies s/n - 03570 La Vila Joiosa (Alicante). Telf: 96 685 31 04 - Fax: 96 589 45 67

- El Concejal delegado del área de Bienestar Social, que actúa como vocal.
- Un vocal por cada grupo político integrante del Ayuntamiento.
- Tantos vocales, elegidos por la Junta Directiva de la Asociación de Minusválidos de Villajoyosa entre sus miembros, como vocales designados por los Grupos Políticos municipales.

b) El Presidente.


c) El Vicepresidente.

d) La Junta Permanente.

Esta constituida por:

- Un Concejal Delegado por el Presidente del Organismo Autónomo Local. (con representación en la Junta de Gobierno)
- Un miembro de la Asociación de Minusválidos. (con representación en la Junta de Gobierno)
- El Director-Gerente de la Residencia y Centro Ocupacional "Les Talaies", que actuará a su vez como Secretario de la Junta Permanente.

Los órganos de administración del Organismo Autónomo Fundación Pública "Parra-Conca" tal y como vienen definidos en el Capítulo IV de sus estatutos son el siguiente personal contratado en régimen de derecho laboral:



PARRA CONCA

Ptda. Les Talaies s/n - 03570 La Vila Joiosa (Alicante). Telf: 96 685 31 04 - Fax: 96 589 45 67

**RELACION DE TRABAJADORES DEL O.A.L. "PARRA CONCA" PARA EL AÑO 2015**

<b>PERSONAL LABORAL</b>			
<b>DENOMINACION</b>	<b>Nº medio empleados</b>	<b>Hombre</b>	<b>Mujer</b>
<b>CATEGORÍA A</b>			
DIRECTOR	1		1
TÉCNICO SUPERIOR	2		2
PSICÓLOGO	2	1	1
<b>CATEGORÍA B</b>			
JEFE DE ADMINISTRACIÓN	1		1
FISIOTERAPEUTA	1		1
AYUDANTE TÉCNICO SANITARIO	1		1
TRABAJADOR SOCIAL	1		1
<b>CATEGORÍA C</b>			
MONITOR OCUPACIONAL	8	1	7
EDUCADOR	19	3	16
OFICIAL MANTENIMIENTO	1	1	
OFICIAL ADMINISTRATIVO	1	1	
<b>CATEGORÍA D</b>			
CUIDADOR	8	2	6
AUXILIAR OCUPACIONAL	1		1
AUXILIAR ADMINISTRATIVO			
<b>CATEGORÍA E</b>			
GUARDA	2	2	
LIMPIADORA	1		1
	<b>50</b>	<b>11</b>	<b>39</b>





---

Ptda. Les Talaies s/n - 03570 La Vila Joiosa (Alicante). Telf: 96 685 31 04 - Fax: 96 589 45 67

1.7. Número medio de empleados durante el ejercicio y a 31 de diciembre, tanto funcionarios como personal laboral, distinguiendo por categorías y sexos.

El número medio de empleados durante el ejercicio 2015 fue de 50 todos ellos personal laboral, siendo 11 hombres y 39 mujeres.

A 31 de diciembre de 2015 el personal laboral contratado era de 53 empleados, 11 hombres y 42 mujeres.

Además, el art. 26 de sus Estatutos, atribuye las funciones de Secretaría, Intervención y Tesorería, a los propios funcionarios habilitados que ocupan dichos puestos en el Ayuntamiento.

El formulario informático que conforma el XML de la Cuenta no recoge la distinción por sexos.




# **FUNDACIÓN PÚBLICA PARRA CONCA**

## **1. ORGANIZACIÓN Y ACTIVIDAD**

**1.7 NÚMERO MEDIO DE EMPLEADOS DURANTE EL EJERCICIO Y A 31 DE DICIEMBRE, TANTO  
 FUNCIONARIOS COMO PERSONAL LABORAL, DISTINGUIENDO POR CATEGORÍAS Y SEXOS**

Periodo: 2015

EMPLEADOS PÚBLICOS		Nº MEDIO DE EMPLEADOS DURANTE EL EJERCICIO	Nº DE EMPLEADOS A 31/12
Total personal	Personal Funcionario	0,00	0,00
	Personal Laboral	50,00	53,00
	Personal Eventual	0,00	0,00
Totales		50,00	53,00





Ptda. Les Talaies s/n - 03570 La Vila Joiosa (Alicante). Telf: 96 685 31 04 - Fax: 96 589 45 67

- 1.8. Identificación, en su caso, de la entidad o entidades propietarias y porcentaje de participación de éstas en el patrimonio de la entidad contable.

La Corporación Local del Municipio de Villajoyosa está formada por el propio Ayuntamiento y sus dos Organismos autónomos dependientes de carácter administrativo "Fundación Pública Parra-Conca y "Centro Municipal de Asistencia Hospital Asilo Santa Marta" siendo de aplicación a las tres entidades contables la Instrucción del modelo normal de Contabilidad Local.

- 1.9. Identificación, en su caso, de las entidades del grupo, multigrupo y asociadas de las que forme parte la entidad contable, indicando su actividad (excepto del Municipio, la Provincia y la Isla) así como el porcentaje de participación en el capital social o patrimonio de cada una de ellas.

Como ya ha quedado dicho, el Organismo autónomo *dependiente* de carácter administrativo "Fundación Pública Parra-Conca", junto con el Organismo autónomo *dependiente* de carácter igualmente administrativo "Centro Municipal de Asistencia Hospital Asilo Santa Marta", lo son del Ayuntamiento de Villajoyosa. Las tres entidades contables cuentan con presupuesto independiente cada uno de ellos.




Ptda. Les Talaies s/n - 03570 La Vila Joiosa (Alicante). Telf: 96 685 31 04 - Fax: 96 589 45 67

## 2. Gestión indirecta de servicios públicos, convenios y otras formas de colaboración.

(Sin contenido, por ausencia de operaciones)

### 2. GESTIÓN INDIRECTA DE SERVICIOS PÚBLICOS, CONVENIOS Y OTRAS FORMAS DE COLABORACIÓN.

Servicio Público	Objeto	Plazo	Subv. comprometidas	Bs dom públs afectos	Aport. no din	Anticp Reintg	Prést. Part.	Bienes objeto de Reversión



PARRA CONCA

Ptda. Les Talaies s/n - 03570 La Vila Joiosa (Alicante). Telf: 96 685 31 04 - Fax: 96 589 45 67

### 3. Bases de presentación de las cuentas.

#### 1. Imagen fiel:

En relación con la Imagen Fiel, cabe informar, que la claridad, la relevancia, la fiabilidad y la comparabilidad de la información aludidas en la PRIMERA PARTE del Plan General de Contabilidad Pública adaptado a la Administración local (PGCPAL)—MARCO CONCEPTUAL—como requisitos de la información a añadir en las cuentas anuales, viene refrendada:

- por la adaptación de la misma a las estructuras legales establecidas por la normativa que le afecta, estructura que pretende uniformar y clarificar de la manera más genérica posible las imputaciones económico-financieras de las administraciones públicas;
- por el añadido a la información obligatoria de aquella que se ha considerado relevante para completarla y que se identifica tras el enunciado de los 29 puntos integrantes de la memoria;
- por el empeño de los servicios económicos en recabar cuanta información sea posible para servir de soporte a sus anotaciones; y, como consecuencia inherente a todo lo anterior,
- por el mantenimiento en el tiempo de esas premisas de actuación.

Siendo los principios contables de carácter económico patrimonial de obligada aplicación los contenidos igualmente en la PRIMERA PARTE del PGCPAL, que, enunciados son:

Principio de Gestión Continuada.


Principio de Devengo.

Principio de Uniformidad.

Ajuntament de La Vila Joiosa

Página 23 de 68





PARRA CONCA

---

Ptda. Les Talaies s/n - 03570 La Vila Joiosa (Alicante). Telf: 96 685 31 04 - Fax: 96 589 45 67

Principio de Prudencia.

Principio de No compensación.

Principio de Importancia relativa.

A los que añadir los principios contables de carácter presupuestario:

Principio de Imputación presupuestaria.

Principio de Desafectación.

son éstos los que han servido de soporte argumental de la Contabilidad que se presenta con el objetivo de mostrar la 'imagen fiel' del patrimonio, de la situación financiera, del resultado económico patrimonial, y de la ejecución del presupuesto de la entidad contable.

A los mismos, cabe añadir los Documentos de Principios Contables Públicos elaborados por la Comisión de Principios y Normas Contables Públicas y por la Intervención General de la Administración del Estado, admitidos expresamente en la Introducción del PGCPAL, en aquellos aspectos en que no se opongan al mismo:

Documento 1. Principios Contables Públicos.

Documento 2. Derechos a Cobrar e Ingresos.

Documento 3. Obligaciones y Gastos.

Documento 4. Transferencias y Subvenciones.

Documento 5. Endeudamiento Público.

Documento 6. Inmovilizado No Financiero.

Documento 7. Información Económico-Financiera Pública.

Documento 8. Gastos con Financiación Afectada.

## 2. Comparación de la información:




Ptda. Les Talaies s/n - 03570 La Vila Joiosa (Alicante). Telf: 96 685 31 04 - Fax: 96 589 45 67

Si bien las Cuentas que se presentan para el 2015 la reúne en relación con su posible comparación con otras entidades, la disposición transitoria 2ª excepciona para este ejercicio la comparabilidad de los datos de la propia entidad con los del ejercicio anterior pues dice que: No se reflejarán en el balance, en la cuenta del resultado económico patrimonial ni en el resto de estados que incluyan información comparativa, las cifras relativas al ejercicio o ejercicios anteriores.

Sustituye esta información por el contenido de la que regula en el punto 29 de la Memoria y que en ese apartado se incluirá.

No está de más recordar, si acaso para observar la evolución de la aportación autonómica en estos últimos años, que una vez finalizado el concierto de colaboración entre la Consellería de Bienestar Social y este Organismo Autónomo para la gestión del Centro Ocupacional/Residencia "Les Talaies" sito en Villajoyosa, la Generalitat Valenciana optó por realizar un cambio de criterio en cuanto al tipo de relación existente entre ambas entidades, firmando el 26 de enero de 2010 el contrato de servicio integrado de la Residencia y Centro ocupacional "Les Talaies de La Vila Joiosa" con este Organismo Autónomo (entidad adjudicataria). A partir del ejercicio 2010, los ingresos percibidos por la Generalitat Valenciana pasaron a ser en vez de Transferencias corrientes (siendo su codificación presupuestaria 45002 "TRANSF. CORRTES. CONV. GEN."), Precios Públicos (siendo su imputación presupuestaria en el capítulo III "Tasas, precios públicos y otros ingresos" en el concepto 34101 "PRESTACIÓN DE SERV. ASIST. GEN."). Con fecha 8 de noviembre de 2013 se acordó, por la Subsecretaría de la Consellería de Bienestar Social de la Generalitat Valenciana, prorrogar este contrato de 1 de enero de 2014 a 31 de diciembre de 2015.

### 3. Razones e incidencias en las cuentas anuales de los cambios en criterios de contabilización y corrección de errores.



PARRA CONCA

Ptda. Les Talaies s/n - 03570 La Vila Joiosa (Alicante). Telf: 96 685 31 04 - Fax: 96 589 45 67

No concurren en las Cuentas que se rinden circunstancia alguna que le de contenido.

**4. Información sobre cambios en estimaciones contables cuando sean significativos.**

No concurren en las Cuentas que se rinden circunstancia alguna que le de contenido.



Ptda. Les Talaies s/n - 03570 La Vila Joiosa (Alicante). Telf: 96 685 31 04 - Fax: 96 589 45 67

#### 4. Normas de reconocimiento y valoración.

1. En relación con Inmovilizado Material (NV número 1y 2) (CUENTAS DEL SUBGRUPO 21 y 23 (EN CURSO)), y los criterios contables aplicados en las operaciones de:

Amortización.

Correcciones valorativas por deterioro y reversión de éstas.

Capitalización de gastos financieros.

Costes de ampliación, modernización y mejoras.

Costes de gran reparación o inspección general.

Costes de desmantelamiento del activo y restauración de su emplazamiento.

Coste de los trabajos efectuados por la entidad para su inmovilizado material.


Así como el modelo de valoración posterior utilizado.

Para tener una imagen fiel de la situación patrimonial de este organismo autónomo, es necesario que hagamos mención al convenio de colaboración entre la Conselleria de Bienestar Social y este organismo autónomo del Ayuntamiento de La Vila Joiosa para la gestión del Centro Ocupacional y Residencia "les Talaies" sito en La Vila Joiosa firmado el 19 de noviembre de 1998. En él se establece tanto para el edificio del Centro Ocupacional como para el de la Residencia para personas con discapacidad, sitos en partida Atalaies, que corresponde su titularidad a la Generalitat Valenciana.

Continúa diciendo en su cláusula octava que será obligación de este organismo autónomo:

- *Cuando por el normal uso y desgaste, o por causa de fuerza mayor, fuera necesaria la reposición de maquinaria, instalaciones, mobiliario y restante equipamiento de la Residencia, una vez comenzada la encomienda, correrá a cargo de la fundación y deberá respetar en la situación o reparaciones*





PARRA CONCA

---

Ptda. Les Talaies s/n - 03570 La Vila Joiosa (Alicante). Telf: 96 685 31 04 - Fax: 96 589 45 67

*las calidades y prestaciones de los elementos originales, así como la estética o imagen conjunta del establecimiento.*

Así mismo,

- *Deberá realizar, de manera adecuada, el mantenimiento y reparación del edificio e instalaciones, de manera que a la finalización de la encomienda todo ello se encuentre en perfecto estado, pudiendo la Dirección General de Servicios Sociales, en caso contrario, realizar las reparaciones y mantenimiento necesario repercutiendo su costo a la Fundación PARRA-CONCA y minorando, en su caso, la subvención concedida en la cuantía que proceda.*

De todo ello se deduce que la gran mayoría del inmovilizado material es titularidad de la Generalitat Valenciana.

Por ello, sólo se reflejan en contabilidad, a precio de adquisición, coste de producción o, en su caso, valor razonable, los elementos que tienen su origen en las distintas adquisiciones presupuestarias derivadas de una contraprestación monetaria de las que se ha tenido constancia.

El inmovilizado material que pudiera ser de titularidad de este Organismo Autónomo, carece de inventario, por lo que resulta imposible su valoración, amortización o provisión ya que podrían inducir a mayor error. Por tal motivo, no se ha dotado en el ejercicio 2015 la correspondiente Amortización del Inmovilizado Material. Dado que no se tiene un seguimiento individualizado del Activo no corriente, se hace difícil la identificación de que se den o no hechos determinantes del resto de circunstancias de las que se pide información al objeto de su adecuado registro contable.

Igualmente, cabe reseñar que, con carácter general, podrán excluirse del inmovilizado material aquellos bienes muebles cuyo precio unitario e importancia relativa, dentro de la masa patrimonial, así lo aconsejen.



Ptda. Les Talaies s/n - 03570 La Vila Joiosa (Alicante). Telf: 96 685 31 04 - Fax: 96 589 45 67

Atendiendo a esta posibilidad, en las Bases de Ejecución aplicables al Presupuesto Municipal para 2015, que subsidiariamente son de aplicación a este organismo autónomo en lo no regulado por éste en sus propias bases, se mantiene, en el segundo párrafo de su Base 42 denominada Procedimiento de Contabilización, que:

A los efectos de adquisición de material inventariable, se considerará gasto corriente la adquisición de elementos cuyo precio unitario sea inferior a 180 euros, considerándose Capítulo 6 las adquisiciones que superen dicho importe.

Los bienes calificables de Inmovilizado Material se agrupan en:

- Terrenos y Bienes Naturales.
- Construcciones.
- Infraestructuras.
- Bienes del patrimonio histórico
- Maquinaria y utillaje.
- Instalaciones técnicas y otras instalaciones.
- Mobiliario.
- Equipos para Procesos de Información.
- Elementos de Transporte.
- Otro Inmovilizado Material.


Esta valoración genérica del importe límite entre lo inventariable y no inventariable en función de su precio unitario no guarda la deseable identidad con los criterios sobre la naturaleza de bienes inventariables recogidos en las INSTRUCCIONES para el mantenimiento del Inventario de los Bienes Muebles, Vehículos, Bienes Informáticos y Derechos de Propiedad del Ayuntamiento de Villajoyosa, que complementan al acuerdo de febrero de 2014 que aprueban dicho Inventario parcial. Allí se fija que el importe para ser calificado de bien inventariable ha de superar los 60,00 euros de manera general (aunque el responsable de la unidad puede solicitar que lo sea si supera los 6,00 euros); y, para el caso de algunas publicaciones, si supera los 30,00 euros.

2. En relación con Patrimonio Público del suelo (NV número 3) (CUENTAS DEL SUBGRUPO 24). Sin contenido por ausencia de operaciones.

Ajuntament de La Vila Joiosa

Página 29 de 68





PARRA CONCA

---

Ptda. Les Talaies s/n - 03570 La Vila Joiosa (Alicante). Telf: 96 685 31 04 - Fax: 96 589 45 67

Cabe apuntar que no aparece en el Balance de la Entidad bien alguno en el Epígrafe de Patrimonio Público del Suelo.

3. En relación con Inversiones Inmobiliarias (NV número 4) (CUENTAS DEL SUBGRUPO 22 y 23 (EN CURSO)). Sin contenido por ausencia de operaciones.

Cabe apuntar que no aparece en el Balance de la Entidad bien alguno en el Epígrafe de Inversiones Inmobiliarias.

4. En relación con Inmovilizado Intangible (NV número 5) (CUENTAS DEL SUBGRUPO 20). Sin contenido por ausencia de operaciones.

Cabe apuntar que no aparece en el Balance de la Entidad bien alguno en el Epígrafe de Inmovilizado intangible.

5. En relación con Arrendamientos (NV número 6) (CUENTAS DEL GRUPO 2 y 6). Sin contenido por ausencia de operaciones.

6. En relación con Permutas. Sin contenido por ausencia de operaciones.

7. En relación con Activos y Pasivos financieros, (NV número 8 y NV número 9)..

8. En relación con Coberturas contables (NV número 10), ). Sin contenido por ausencia de operaciones.

9. En relación con Existencias, (NV número 11), (CUENTAS DEL GRUPO 3 excepto SUBGRUPO 37 y 38) ). Sin contenido por ausencia de operaciones.

10. En relación con Activos contruidos o adquiridos para otras entidades, (NV número 12), (CUENTAS DEL SUBGRUPO 37). Sin contenido por ausencia de operaciones.



Ptda. Les Talaies s/n - 03570 La Vila Joiosa (Alicante). Telf: 96 685 31 04 - Fax: 96 589 45 67

11. En relación con Transacciones en moneda extranjera, (NV número 13). Sin contenido por ausencia de operaciones.
12. En relación con Ingresos y gastos, y los criterios contables aplicados en las operaciones de:
  - Registro de Ingresos y Gastos, en general.

Cabe apuntar que los ingresos con contraprestación, tales como precios públicos, relacionados con la medida del resultado económico patrimonial se valoran por el precio acordado por la venta del bien o prestación del servicio que vienen a cubrir, deducido el importe de cualquier descuento, bonificación o rebaja comercial que puedan afectarle. Los impuestos, en su caso, que graven las operaciones de venta de bienes y prestación de servicios que la entidad repercute a terceros, como el impuesto sobre el valor añadido, no forman parte de los ingresos. Las cantidades recibidas por cuenta de terceros, tampoco.

El registro del reconocimiento del derecho, con carácter general, se produce una vez se dicten los correspondientes actos de liquidación que los cuantifiquen.

El registro de los *Gastos* se producirá en función de la corriente real de bienes y servicios que representan y no en el momento en que se produzca la corriente monetaria o financiera derivada de aquella. Así, las obligaciones derivadas de gastos realizados o bienes y servicios recibidos para los que a 31 de diciembre no se ha producido su aplicación a presupuesto, siendo procedente la misma, quedan recogidos en la divisionaria correspondiente de la cuenta 413—Acreedores por operaciones pendientes de aplicar a presupuesto.

13. En relación con Provisiones y contingencias, (NV número 17). Sin contenido por ausencia de operaciones.

14. En relación con Transferencias y subvenciones, (NV número 18).

En este caso, nos remitimos a lo indicado en el punto 15 de esta memoria. Cabe apuntar que, a falta de fijar un importe significativo, se relacionan todas las



Ptda. Les Talaies s/n - 03570 La Vila Joiosa (Alicante). Telf: 96 685 31 04 - Fax: 96 589 45 67

transferencias y subvenciones recibidas excepto las imputadas al subconcepto 48003 "Donativos por actividades de los usuarios" que agregadamente han supuesto Derechos reconocidos netos por importe de 13.317,85€. El tratamiento contable de las recibidas atiende a su consideración inicial de no reintegrables, mientras no se informe por el servicio gestor otra condición.

15. En relación con Actividades conjuntas (NV número 20). Sin contenido por ausencia de operaciones.

16. En relación con Activos en estado de venta (NV número 7), Sin contenido por ausencia de operaciones.



Ptda. Les Talaies s/n - 03570 La Vila Joiosa (Alicante). Telf: 96 685 31 04 - Fax: 96 589 45 67

## 5. Inmovilizado material.

Se anexa cuadro de análisis del movimiento durante el ejercicio de las partidas del Balance incluidas en este epígrafe con los activos valorados, a efectos de su valoración posterior, según el *modelo de coste*, no presentando datos pues, el referido al *modelo de revalorización*, estructurado, según establece la Instrucción, con los siguientes datos:

Saldo inicial.

Entradas.

Aumentos por traspasos de otras partidas.

Salidas.

Disminuciones por traspasos a otras partidas.

Correcciones valorativas netas por deterioro del ejercicio (dotaciones menos reversiones de dotaciones)

Amortizaciones del ejercicio.

Incremento por revalorización en el ejercicio (modelo de revalorización).

Saldo final.

Durante el ejercicio 2015 no se han producido variaciones en el saldo inicial.

De la información, en su caso, sobre diferentes aspectos de la vida de los elementos de inmovilizado contenidos en este epígrafe y relacionados en las letras a) a m) de la Instrucción, adicionales a las que explican el contenido del cuadro, cabe reiterar que, en relación con la lectura del apartado b) Vidas útiles o coeficientes de amortización utilizados en los diferentes tipos de elementos, así como información, en su caso, sobre los coeficientes aplicados a distintas partes de un mismo elemento, no se ha dotado en el ejercicio 2015 la correspondiente *Amortización* del Inmovilizado Material por los motivos aducidos anteriormente, remitiéndonos en este momento a todo lo dicho en el subapartado correspondiente del apartado 4 precedente.

Este organismo no posee Infraestructuras de las recogidas entre el Inmovilizado material del actual Plan.

**FUNDACIÓN PÚBLICA PARRA CONCA****INMOVILIZADO MATERIAL. VALORADO SEGÚN MODELO DE COSTE**

Periodo: 2015

PARTIDA BALANCE	SALDO INICIAL	ENTRADAS	AUMENTOS POR TRASPASOS DE OTRAS PARTIDAS	SALIDAS	DISMINUCIONES POR TRASPASOS A OTRAS PARTIDAS	CORRECCIONES VALORATIVAS NETAS POR DETERIORO DEL EJERCICIO	AMORTIZACIÓN DEL EJERCICIO	SALDO FINAL
210	0,00	0,00	0,00	0,00	0,00	0,00	0,00	0,00
211	0,00	0,00	0,00	0,00	0,00	0,00	0,00	0,00
212	0,00	0,00	0,00	0,00	0,00	0,00	0,00	0,00
213	0,00	0,00	0,00	0,00	0,00	0,00	0,00	0,00
214	5.298,68	0,00	0,00	0,00	0,00	0,00	0,00	5.298,68
215	6.472,80	0,00	0,00	0,00	0,00	0,00	0,00	6.472,80
216	0,00	0,00	0,00	0,00	0,00	0,00	0,00	0,00
2170	0,00	0,00	0,00	0,00	0,00	0,00	0,00	0,00
218	0,00	0,00	0,00	0,00	0,00	0,00	0,00	0,00
219	0,00	0,00	0,00	0,00	0,00	0,00	0,00	0,00
2300	0,00	0,00	0,00	0,00	0,00	0,00	0,00	0,00
2310	0,00	0,00	0,00	0,00	0,00	0,00	0,00	0,00
232	0,00	0,00	0,00	0,00	0,00	0,00	0,00	0,00
233	0,00	0,00	0,00	0,00	0,00	0,00	0,00	0,00
234	0,00	0,00	0,00	0,00	0,00	0,00	0,00	0,00
235	0,00	0,00	0,00	0,00	0,00	0,00	0,00	0,00
237	0,00	0,00	0,00	0,00	0,00	0,00	0,00	0,00
238	0,00	0,00	0,00	0,00	0,00	0,00	0,00	0,00
2390	0,00	0,00	0,00	0,00	0,00	0,00	0,00	0,00
<b>TOTAL</b>	<b>11.771,48</b>	<b>0,00</b>	<b>0,00</b>	<b>0,00</b>	<b>0,00</b>	<b>0,00</b>	<b>0,00</b>	<b>11.771,48</b>

## FUNDACIÓN PÚBLICA PARRA CONCA

## INMOVILIZADO MATERIAL. VALORADO SEGÚN MODELO DE REVALORIZACIÓN

Periodo: 2015

PARTIDA BALANCE	SALDO INICIAL	ENTRADAS	AUMENTOS POR TRASPASOS DE OTRAS PARTIDAS	SALIDAS	DISMINUCIONES POR TRASPASOS A OTRAS PARTIDAS	CORRECCIONES VALORATIVAS NETAS POR DETERIORO DEL EJERCICIO	AMORTIZACIÓN DEL EJERCICIO	REVALORIZACIÓN	SALDO FINAL
TOTAL									





---

Ptda. Les Talaies s/n - 03570 La Vila Joiosa (Alicante). Telf: 96 685 31 04 - Fax: 96 589 45 67

## **6. Patrimoni públic del sòl.**

(Sin contenido, por ausencia de operaciones)

## FUNDACIÓN PÚBLICA PARRA CONCA

## PATRIMONIO PÚBLICO DEL SUELO. VALORADO SEGÚN MODELO DE COSTE

Periodo: 2015


PARTIDA BALANCE	SALDO INICIAL	ENTRADAS	AUMENTOS POR TRASPASOS DE OTRAS PARTIDAS	SALIDAS	DISMINUCIONES POR TRASPASOS A OTRAS PARTIDAS	CORRECCIONES VALORATIVAS NETAS POR DETERIORO DEL EJERCICIO	AMORTIZACIÓN DEL EJERCICIO	REVALORIZACIÓN	SALDO FINAL
240	0,00	0,00	0,00	0,00	0,00	0,00	0,00	0,00	0,00
241	0,00	0,00	0,00	0,00	0,00	0,00	0,00	0,00	0,00
243	0,00	0,00	0,00	0,00	0,00	0,00	0,00	0,00	0,00
244	0,00	0,00	0,00	0,00	0,00	0,00	0,00	0,00	0,00
248	0,00	0,00	0,00	0,00	0,00	0,00	0,00	0,00	0,00
249	0,00	0,00	0,00	0,00	0,00	0,00	0,00	0,00	0,00
<b>TOTAL</b>	<b>0,00</b>	<b>0,00</b>	<b>0,00</b>	<b>0,00</b>	<b>0,00</b>	<b>0,00</b>	<b>0,00</b>	<b>0,00</b>	<b>0,00</b>

## FUNDACIÓN PÚBLICA PARRA CONCA

## PATRIMONIO PÚBLICO DEL SUELO. VALORADO SEGÚN MODELO DE REVALORIZACIÓN

Periodo: 2015

PARTIDA BALANCE	SALDO INICIAL	ENTRADAS	AUMENTOS POR TRASPASOS DE OTRAS PARTIDAS	SALIDAS	DISMINUCIONES POR TRASPASOS A OTRAS PARTIDAS	CORRECCIONES VALORATIVAS NETAS POR DETERIORO DEL EJERCICIO	AMORTIZACIÓN DEL EJERCICIO	REVALORIZACIÓN	SALDO FINAL
TOTAL									





---

Ptda. Les Talaies s/n - 03570 La Vila Joiosa (Alicante). Telf: 96 685 31 04 - Fax: 96 589 45 67

## **7. Inversiones inmobiliarias.**

(Sin contenido, por ausencia de operaciones)



**FUNDACIÓN PÚBLICA PARRA CONCA****INVERSIONES INMOBILIARIAS. VALORADO SEGÚN MODELO DE COSTE**

Periodo: 2015

PARTIDA BALANCE	SALDO INICIAL	ENTRADAS	AUMENTOS POR TRASPASOS DE OTRAS PARTIDAS	SALIDAS	DISMINUCIONES POR TRASPASOS A OTRAS PARTIDAS	CORRECCIONES VALORATIVAS NETAS POR DETERIORO DEL EJERCICIO	AMORTIZACIÓN DEL EJERCICIO	REVALORIZACIÓN	SALDO FINAL
220	0,00	0,00	0,00	0,00	0,00	0,00	0,00	0,00	0,00
221	0,00	0,00	0,00	0,00	0,00	0,00	0,00	0,00	0,00
2301	0,00	0,00	0,00	0,00	0,00	0,00	0,00	0,00	0,00
2311	0,00	0,00	0,00	0,00	0,00	0,00	0,00	0,00	0,00
2391	0,00	0,00	0,00	0,00	0,00	0,00	0,00	0,00	0,00
<b>TOTAL</b>	<b>0,00</b>	<b>0,00</b>	<b>0,00</b>	<b>0,00</b>	<b>0,00</b>	<b>0,00</b>	<b>0,00</b>	<b>0,00</b>	<b>0,00</b>

## FUNDACIÓN PÚBLICA PARRA CONCA

## INVERSIONES INMOBILIARIAS. VALORADO SEGÚN MODELO DE REVALORIZACIÓN

Periodo: 2015

PARTIDA BALANCE	SALDO INICIAL	ENTRADAS	AUMENTOS POR TRASPASOS DE OTRAS PARTIDAS	SALIDAS	DISMINUCIONES POR TRASPASOS A OTRAS PARTIDAS	CORRECCIONES VALORATIVAS NETAS POR DETERIORO DEL EJERCICIO	AMORTIZACIÓN DEL EJERCICIO	REVALORIZACIÓN	SALDO FINAL
220	0,00	0,00	0,00	0,00	0,00	0,00	0,00	0,00	0,00
221	0,00	0,00	0,00	0,00	0,00	0,00	0,00	0,00	0,00
2301	0,00	0,00	0,00	0,00	0,00	0,00	0,00	0,00	0,00
2311	0,00	0,00	0,00	0,00	0,00	0,00	0,00	0,00	0,00
2391	0,00	0,00	0,00	0,00	0,00	0,00	0,00	0,00	0,00
<b>TOTAL</b>	<b>0,00</b>	<b>0,00</b>	<b>0,00</b>	<b>0,00</b>	<b>0,00</b>	<b>0,00</b>	<b>0,00</b>	<b>0,00</b>	<b>0,00</b>



---

Ptda. Les Talaies s/n - 03570 La Vila Joiosa (Alicante). Telf: 96 685 31 04 - Fax: 96 589 45 67

## **8. Inmovilizado intangible.**

(Sin contenido, por ausencia de operaciones)



## FUNDACIÓN PÚBLICA PARRA CONCA

## INMOVILIZADO INTANGIBLE. VALORADO SEGÚN MODELO DE COSTE

Periodo: 2015

PARTIDA BALANCE	SALDO INICIAL	ENTRADAS	AUMENTOS POR TRASPASOS DE OTRAS PARTIDAS	SALIDAS	DISMINUCIONES POR TRASPASOS A OTRAS PARTIDAS	CORRECCIONES VALORATIVAS NETAS POR DETERIORO DEL EJERCICIO	AMORTIZACIÓN DEL EJERCICIO	REVALORIZACIÓN	SALDO FINAL
200	0,00	0,00	0,00	0,00	0,00	0,00	0,00	0,00	0,00
201	0,00	0,00	0,00	0,00	0,00	0,00	0,00	0,00	0,00
203	0,00	0,00	0,00	0,00	0,00	0,00	0,00	0,00	0,00
206	0,00	0,00	0,00	0,00	0,00	0,00	0,00	0,00	0,00
207	0,00	0,00	0,00	0,00	0,00	0,00	0,00	0,00	0,00
208	0,00	0,00	0,00	0,00	0,00	0,00	0,00	0,00	0,00
209	0,00	0,00	0,00	0,00	0,00	0,00	0,00	0,00	0,00
<b>TOTAL</b>	<b>0,00</b>	<b>0,00</b>	<b>0,00</b>	<b>0,00</b>	<b>0,00</b>	<b>0,00</b>	<b>0,00</b>	<b>0,00</b>	<b>0,00</b>



## FUNDACIÓN PÚBLICA PARRA CONCA

## INMOVILIZADO INTANGIBLE. VALORADO SEGÚN MODELO DE REVALORIZACIÓN

Periodo: 2015

PARTIDA BALANCE	SALDO INICIAL	ENTRADAS	AUMENTOS POR TRASPASOS DE OTRAS PARTIDAS	SALIDAS	DISMINUCIONES POR TRASPASOS A OTRAS PARTIDAS	CORRECCIONES VALORATIVAS NETAS POR DETERIORO DEL EJERCICIO	AMORTIZACIÓN DEL EJERCICIO	REVALORIZACIÓN	SALDO FINAL
TOTAL									



---

Ptda. Les Talaies s/n - 03570 La Vila Joiosa (Alicante). Telf: 96 685 31 04 - Fax: 96 589 45 67

## **9. Arrendamientos financieros y otras operaciones de naturaleza similar.**

(Sin contenido, por ausencia de operaciones)



*[Handwritten signature]*

## FUNDACIÓN PÚBLICA PARRA CONCA

### ARRENDAMIENTOS FINANCIEROS

Periodo: 2015

CLASE ACTIVO	IMPORTE RECONOCIMIENTO INICIAL	VALORACIÓN	OPCIÓN DE COMPRA (SI/ NO)	ACUERDOS SIGNIFICATIVOS ARRENDAMIENTO FINANCIERO	NATURALEZA DE LOS ACTIVOS QUE SURGEN DE ESTOS CONTRATOS
TOTAL					



---

Ptda. Les Talaies s/n - 03570 La Vila Joiosa (Alicante). Telf: 96 685 31 04 - Fax: 96 589 45 67

## **10. Activos financieros.**

(Sin contenido, por ausencia de operaciones)



## FUNDACIÓN PÚBLICA PARRA CONCA

## Resumen Activos Financieros

Periodo: 2015

CATEGORIAS \ CLASES	Activos financieros a Largo Plazo						ACTIVOS FINANCIEROS A CORTO PLAZO						TOTAL	
	INVERSIONES EN PATRIMONIO		VALORES REPRESENTATIVOS DE DEUDA		OTRAS INVERSIONES		INVERSIONES EN PATRIMONIO		VALORES REPRESENTATIVOS DE DEUDA		OTRAS INVERSIONES			
	2015	2014	2015	2014	2015	2014	2015	2014	2015	2014	2015	2014	2015	2014
CRÉDITOS Y PARTIDAS A COBRAR	0,00	0,00	0,00	0,00	0,00	0,00	0,00	0,00	0,00	0,00	0,00	0,00	0,00	0,00
INVERSIONES MANTENIDAS HASTA EL VENCIMIENTO	0,00	0,00	0,00	0,00	0,00	0,00	0,00	0,00	0,00	0,00	0,00	0,00	0,00	0,00
ACTIVOS FINANCIEROS A VALOR RAZONABLE CON CAMBIO EN RESULTADOS	0,00	0,00	0,00	0,00	0,00	0,00	0,00	0,00	0,00	0,00	0,00	0,00	0,00	0,00
INVERSIONES EN ENTIDADES DEL GRUPO, MULTIGRUPO Y ASOCIADAS	0,00	0,00	0,00	0,00	0,00	0,00	0,00	0,00	0,00	0,00	0,00	0,00	0,00	0,00
ACTIVOS FINANCIEROS DISPONIBLES PARA LA VENTA	0,00	0,00	0,00	0,00	0,00	0,00	0,00	0,00	0,00	0,00	0,00	0,00	0,00	0,00
TOTAL	0,00	0,00	0,00	0,00	0,00	0,00	0,00	0,00	0,00	0,00	0,00	0,00	0,00	0,00

**FUNDACIÓN PÚBLICA PARRA CONCA**

Activos financieros. Correcciones por deterioro de valor

Periodo: 2015

CLASES DE ACTIVOS FINANCIEROS \ MOVIMIENTO CUENTAS CORRECTORAS	SALDO INICIAL	DISMINUCIONES DE VALOR POR DETERIORO CREDITICIO DEL EJERCICIO	REVERSIÓN DEL DETERIORO CREDITICIO EN EL EJERCICIO	SALDO FINAL
<b>Activos financieros a Largo Plazo</b>				
Inversiones en patrimonio	0,00	0,00	0,00	0,00
Valores representativos de deuda	0,00	0,00	0,00	0,00
Otras inversiones	0,00	0,00	0,00	0,00
<b>Activos financieros a Corto Plazo</b>				
Inversiones en patrimonio	0,00	0,00	0,00	0,00
Valores representativos de deuda	0,00	0,00	0,00	0,00
Otras inversiones	0,00	0,00	0,00	0,00

## FUNDACIÓN PÚBLICA PARRA CONCA

RIESGO DE TIPO DE CAMBIO

Periodo: 2015

MONEDAS	INVERSIONES EN PATRIMONIO	VALORES REPRESENTATIVOS DE LA DEUDA	OTRAS INVERSIONES	TOTAL
TOTAL				
% INVERSIONES EN MONEDA DISTINTA DEL EURO SOBRE INVERSIONES TOTALES				0,00



## FUNDACIÓN PÚBLICA PARRA CONCA

Activos Financieros. Riesgos de tipo de interés

Periodo: 2015

CLASES DE ACTIVOS FINANCIEROS \ TIPO DE INTERÉS	A TIPO INTERÉS FIJO	A TIPO INTERÉS VARIABLE	TOTAL
VALORES REPRESENTATIVOS DE DEUDA	0,00	0,00	0,00
OTROS ACTIVOS FINANCIEROS	0,00	0,00	0,00
<b>TOTAL IMPORTE</b>	<b>0,00</b>	<b>0,00</b>	<b>0,00</b>
<b>% DE ACTIVOS FINANCIEROS A TIPO DE INTERÉS FIJO O VARIABLE SOBRE EL TOTAL</b>	<b>0,00</b>	<b>0,00</b>	<b>0,00</b>





---

Ptda. Les Talaies s/n - 03570 La Vila Joiosa (Alicante). Telf: 96 685 31 04 - Fax: 96 589 45 67

## **11. Pasivos financieros.**

Se acompañan cuadros adjuntos

**FUNDACIÓN PÚBLICA PARRA CONCA****1. SITUACIÓN Y MOVIMIENTOS DE LAS DEUDAS****a) DEUDAS AL COSTE AMORTIZADO**

Periodo: 2015

IDENTIFICACIÓN DEUDA	TIE	DEUDA AL 1 ENERO		CREACIONES		INTERESES DEVENGADOS SEGÚN T.I.E.		INTERESES CANCELADOS (7)	DIFERENCIAS DE CAMBIO		DISMINUCIONES		DEUDA AL 31 DICIEMBRE	
		COSTE AMORTIZADO (1)	INTERESES EXPLÍCITOS (2)	EFFECTIVO (3)	GASTOS (4)	EXPLÍCITOS (5)	RESTO (6)		DEL COSTE AMORTIZADO (8)	DE INTERESES EXPLÍCITOS (9)	VALOR CONTABLE (10)	RESULTADO (11)	COSTE AMORTIZADO = 1+3-4+6+8-10	INTERESES EXPLÍCITOS = 2+5-7+9
TOTAL		0,00	0,00										0,00	0,00

## FUNDACIÓN PÚBLICA PARRA CONCA

## 1. SITUACIÓN Y MOVIMIENTOS DE LAS DEUDAS

## b) DEUDAS A VALOR RAZONABLE

Periodo: 2015

IDENTIFICACIÓN DEUDA	DEUDA AL 1 ENERO		CREACIONES		INTERESES DEVENGADOS (5)	INTERESES CANCELADOS (6)	VARIACIÓN VALOR RAZONABLE (7)	DIFERENCIAS DE CAMBIO		DISMINUCIONES (10)	DEUDA AL 31 DICIEMBRE	
	VALOR EX- CUPÓN (1)	INTERESES EXPLÍCITOS (2)	EFFECTIVO (3)	GASTOS (4)				DEL VALOR EX-CUPÓN (8)	DE INTERESES EXPLÍCITOS (9)		VALOR EX- CUPÓN (11) = (1)+(3)+(7)+(8)- (10)	INTERESES EXPLÍCITOS (10)=(2)+(5)+(9)- (6)
<b>TOTAL</b>											0,00	0,00

**FUNDACIÓN PÚBLICA PARRA CONCA**

Pasivos Financieros, resumen por categorías

Periodo: 2015

CATEGORÍAS \ CLASES	LARGO PLAZO						CORTO PLAZO						TOTAL	
	OBLIGACIONES Y OTROS VALORES NEGOCIABLES		DEUDAS CON ENTIDADES DE CRÉDITO		OTRAS DEUDAS		OBLIGACIONES Y OTROS VALORES NEGOCIABLES		DEUDAS CON ENTIDADES DE CRÉDITO		OTRAS DEUDAS			
	2015	2014	2015	2014	2015	2014	2015	2014	2015	2014	2015	2014	2015	2014
DEUDAS A COSTE AMORTIZADO	0,00	0,00	0,00	0,00	0,00	0,00	0,00	0,00	0,00	0,00	1.253,64	0,00	1.253,64	0,00
DEUDAS A VALOR RAZONABLE	0,00	0,00	0,00	0,00	0,00	0,00	0,00	0,00	0,00	0,00	0,00	0,00	0,00	0,00
TOTAL	0,00	0,00	0,00	0,00	0,00	0,00	0,00	0,00	0,00	0,00	1.253,64	0,00	1.253,64	0,00

IDENTIFICACIÓN	LÍMITE CONCEDIDO	DISPUESTO	DISPONIBLE	COMISIÓN S/ NO DISPUESTO
TOTAL				



## FUNDACIÓN PÚBLICA PARRA CONCA

Riesgo de tipo de cambio  
 Período: 2015

MONEDAS	OBLIGACIONES Y OTROS VALORES NEGOCIABLES	DEUDAS CON ENTIDADES DE CRÉDITO	OTRAS DEUDAS	TOTAL
TOTAL				
% DEUDA EN MONEDA DISTINTA DEL EURO SOBRE DUDA TOTAL				0,00

**FUNDACIÓN PÚBLICA PARRA CONCA**

Pasivos Financieros. Riesgos de tipo de interés

Periodo: 2015

CLASES DE PASIVOS FINANCIEROS \ TIPO DE INTERÉS	A TIPO INTERÉS FIJO	A TIPO INTERÉS VARIABLE	TOTAL
OBLIGACIONES Y OTROS VAL. NEGOC.	0,00	0,00	0,00
DEUDAS CON ENTIDADES DE CRÉDITO	0,00	0,00	0,00
OTRAS DEUDAS	0,00	0,00	0,00
TOTAL IMPORTE	0,00	0,00	0,00
% DE PASIVOS FINANCIEROS A TIPO DE INTERÉS FIJO O VARIABLE SOBRE EL TOTAL	0,00	0,00	0,00

## FUNDACIÓN PÚBLICA PARRA CONCA

Avaless concedidos

Período: 2015

IDENTIFICACI AVAL	ENTIDAD AVALADA		FECHA CONCESIÓN AVAL	FECHA VENCIMIENTO AVAL	FINALIDAD AVAL	AVALES PENDIENTES A 1 DE ENERO	AVALES CONCEDIDOS EN EL EJERCICIO	AVALES CANCELADOS EN EL EJERCICIO			AVALES PENDIENTES A 31 DE DICIEMBRE	PROVISIONES	
	NIF	DENOMINACIÓ						POR EJECUCIÓN	OTRAS CAUSAS	TOTAL		EJERCICIO	ACUMULADA
										0,00			




## FUNDACIÓN PÚBLICA PARRA CONCA

Avaes ejecutados

Periodo: 2015

IDENTIFICACIÓN AVAL	ENTIDAD AVALADA		FECHA CONCESIÓN AVAL	FECHA VENCIMIENTO AVAL	FINALIDAD AVAL	AVALES CANCELADOS EN EL EJERCICIO POR EJECUCIÓN	APLICACIÓN PRESUPUESTARIA	CONCEPTO NO PRESUPUESTARIO
	NIF	DENOMINACIÓN						



Organismo Autónomo Local

**Parra Conca**

Centro Organizativo del Sistema Comarcal  
de Municipios Parra Conca  
LES TALAES


- La Villa Jolosa -

## FUNDACIÓN PÚBLICA PARRA CONCA

Avaes reintegrados

Periodo: 2015

AÑO DE EJECUCIÓN	IMPORTE REINTEGRADO EN EL EJERCICIO	APLICACIÓN PRESUPUESTARIA	CONCEPTO NO PRESUPUESTARIO
TOTAL			





---

Ptda. Les Talaies s/n - 03570 La Vila Joiosa (Alicante). Telf: 96 685 31 04 - Fax: 96 589 45 67

## **12. Coberturas contables.**

(Sin contenido, por ausencia de operaciones)



---

Ptda. Les Talaies s/n - 03570 La Vila Joiosa (Alicante). Telf: 96 685 31 04 - Fax: 96 589 45 67

### **13. Activos contruïdos o adquiridos para otras entidades y otras existencias.**

(Sin contenido, por ausencia de operaciones)

**FUNDACIÓN PÚBLICA PARRA CONCA**

Activos construidos para otras entidades

Periodo: 2015

PARTIDA BALANCE	IMPORTE DE LAS CORRECCIONES VALORATIVAS	IMPORTE REVERSIÓN	IMPORTE COSTES CAPITALIZADOS	LIMITACIÓN DISPONIBILIDAD OBRAS Y OTRAS EXISTENCIAS			
				GARANTIAS	PIGNORACIONES	FIANZAS	OTROS
TOTAL							



---

Ptda. Les Talaies s/n - 03570 La Vila Joiosa (Alicante). Telf: 96 685 31 04 - Fax: 96 589 45 67

#### **14. Moneda extranjera.**

(Sin contenido, por ausencia de operaciones)

**FUNDACIÓN PÚBLICA PARRA CONCA**

Transacciones liquidadas a lo largo del ejercicio

Periodo: 2015

PARTIDA BALANCE	ELEMENTOS DEL ACTIVO O PASIVO	IMPORTE TOTAL	DIFERENCIAS DE CAMBIO RECONOCIDAS EN EL RESULTADO DEL EJERCICIO
TOTAL			

**FUNDACIÓN PÚBLICA PARRA CONCA**

Transacciones pendientes de vencimiento

Periodo: 2015

PARTIDA BALANCE	ELEMENTOS DEL ACTIVO O PASIVO	IMPORTE TOTAL	DIFERENCIAS DE CAMBIO RECONOCIDAS EN EL RESULTADO DEL EJERCICIO
TOTAL			





Ptda. Les Talaies s/n - 03570 La Vila Joiosa (Alicante). Telf: 96 685 31 04 - Fax: 96 589 45 67

## **15. Transferencias, subvenciones y otros ingresos y gastos.**

En lo que respecta a las transferencias y subvenciones, cabe destacar que:

### Las transferencias y subvenciones recibidas.

La información sobre los importes de subvenciones recibidas en este apartado de la Memoria se ha cumplimentado, considerando, la existencia o no, de expedientes de subvenciones recibidas a lo largo del ejercicio 2015, entendiendo como:

Importe de subvención recibida la del IMPORTE CONCEDIDO independientemente de que a 31 de Diciembre de 2015 se haya cobrado o no la totalidad o parte de misma.

A la vista del cambio de criterio enunciado en el apartado 3 de esta memoria adoptado por parte de la Generalitat Valenciana, para este ejercicio 2015, se ha excluido dicho importe como subvención recibida.

Por otro lado, en el concepto 48003 "donativos" por actividades de los usuarios" se imputan los importes que se perciben en concepto de donativos por las actividades desarrolladas en los talleres ocupacionales y que tienen como finalidad la financiación de los gastos generados por los propios talleres. El importe total percibido en 2015 asciende a 13.317,85 €, pero que si se tiene en cuenta el ingreso individualizado que se efectúa por cada trabajo de taller, resulta una cantidad insignificante, por lo que no se tienen en cuenta en el cuadro. Por ello, solo se incluye la aportación de 115.000,00€ que el Ayuntamiento de Villajoyosa efectúa anualmente para acometer la totalidad del gasto que es necesario para el normal funcionamiento del centro, pues los ingresos anuales percibidos desde la Generalitat Valenciana se evidencian insuficientes.

### Las transferencias y subvenciones concedidas.

Ajuntament de La Vila Joiosa

Página 43 de 68





Ptda. Les Talaies s/n - 03570 La Vila Joiosa (Alicante). Telf: 96 685 31 04 - Fax: 96 589 45 67.

La información sobre las transferencias y subvenciones concedidas que presenten un importe significativo con respecto al total se obtienen de los posibles movimientos contables de reconocimiento de obligaciones, entendidas como reflejo del IMPORTE CONCEDIDO, imputado a los capítulos 4—Transferencias Corrientes y 7—Transferencias de Capital.

Durante el ejercicio 2015 no se han reconocido obligaciones con cargo a los capítulos 4 y 7.

## FUNDACIÓN PÚBLICA PARRA CONCA

Transferencias y Subvenciones recibidas

Periodo: 2015

CARACTERÍSTICAS	IMPORTE RECIBIDO		IMPORTE REINTEGRABLE	IMPORTE NO REINTEGRABLE	CANTIDAD IMPUTADA A RESULTADOS	
	EJERCICIO ACTUAL	EJERCICIOS ANTERIORES			EJERCICIO ACTUAL	EJERCICIOS ANTERIORES
APORTACIÓN AYUNTAMIENTO DE VILLAJYOYA	115.000,00	0,00	0,00	0,00	115.000,00	0,00
<b>TOTAL</b>	<b>115.000,00</b>	<b>0,00</b>	<b>0,00</b>	<b>0,00</b>	<b>115.000,00</b>	<b>0,00</b>

**FUNDACIÓN PÚBLICA PARRA CONCA**

**TRANSFERENCIAS Y SUBVENCIONES CONCEDIDAS**

Periodo: 2015

NOMBRE	NIF	DENOMINACIÓN DEL PERCEPTOR	IMPORTE	FINALIDAD	REINTEGROS
		TOTAL			





---

Ptda. Les Talaies s/n - 03570 La Vila Joiosa (Alicante). Telf: 96 685 31 04 - Fax: 96 589 45 67

## **16. Provisiones y contingencias.**

(Sin contenido, por ausencia de operaciones)

**FUNDACIÓN PÚBLICA PARRA CONCA****PROVISIONES Y CONTINGENCIAS**

Periodo: 2015

EPÍGRAFE BALANCE	SALDO INICIAL PROVISIONES	AUMENTOS PROVISIONES	DISMINUCIONES PROVISIONES	SALDO FINAL PROVISIONES
PROVISIONES A CORTO PLAZO	0,00	0,00	0,00	0,00
PROVISIONES A LARGO PLAZO	0,00	0,00	0,00	0,00
<b>TOTAL</b>	<b>0,00</b>	<b>0,00</b>	<b>0,00</b>	<b>0,00</b>



---

Ptda. Les Talaies s/n - 03570 La Vila Joiosa (Alicante). Telf: 96 685 31 04 - Fax: 96 589 45 67

## **17. Información sobre medio ambiente.**

(Sin contenido, por ausencia de operaciones)



**FUNDACIÓN PÚBLICA PARRA CONCA**

**OBLIGACIONES RECONOCIDAS EN EL EJERCICIO CON CARGO A MEDIO AMBIENTE**

Periodo: 2015

GRUPO DE PROGRAMAS ( 17. MEDIO AMBIENTE )		
CÓDIGO	DESCRIPCIÓN	IMPORTE
	TOTAL	



Organismo Autónomo Local

**Parra Conca**

Consejo Regulador de Riego y Drenaje  
de la zona de regadío de Parra Conca  
LES TALAIES

- La Vila Joiosa -

## FUNDACIÓN PÚBLICA PARRA CONCA

Beneficios fiscales por razones medioambientales en tributos propios

Periodo: 2015

CÓDIGO ECONÓMICO	TRIBUTO	TOTAL
	TOTAL	



---

Ptda. Les Talaies s/n - 03570 La Vila Joiosa (Alicante). Telf: 96 685 31 04 - Fax: 96 589 45 67

## **18. Activos en estado de venta.**

(Sin contenido, por ausencia de operaciones)

## FUNDACIÓN PÚBLICA PARRA CONCA

Activos en estado de venta

Periodo: 2015

DESCRIPCIÓN ACTIVOS EN ESTADO VENTA	IMPORTE
TOTAL	



---

Ptda. Les Talaies s/n - 03570 La Vila Joiosa (Alicante). Telf: 96 685 31 04 - Fax: 96 589 45 67

## **19. Presentación por actividades de la cuenta del resultado económico patrimonial.**

Se acompaña cuadro adjunto.



## FUNDACIÓN PÚBLICA PARRA CONCA

## PRESENTACIÓN POR ACTIVIDADES DE LA CUENTA DEL RESULTADO ECONÓMICO PATRIMONIAL

Periodo: 2015

GASTOS		EJERCICIO: 2015			EJERCICIO: 2014			INGRESOS	EJERCICIO: 2015	EJERCICIO: 2014
CÓDIGO GRUPO DE PROGRAMAS	DESCRIPCIÓN GRUPO DE PROGRAMAS	PRESUPUESTARIOS	NO PRESUPUESTARIOS	TOTAL	PRESUPUESTARIOS	NO PRESUPUESTARIOS	TOTAL			
2310	Bienestar Social	1.910.565,31	444,48	1.911.009,79	0,00	0,00	0,00			
								INGRESOS DE GESTIÓN ORDINARIA	1.939.880,40	0,00
								INGRESOS FINANCIEROS	444,48	0,00
								OTROS INGRESOS	0,00	0,00
								TOTAL	1.940.324,88	0,00
TOTAL		1.910.565,31	444,48	1.911.009,79	0,00	0,00	0,00			



---

Ptda. Les Talaies s/n - 03570 La Vila Joiosa (Alicante). Telf: 96 685 31 04 - Fax: 96 589 45 67

## **20. Operaciones por administración de recursos por cuenta de otros entes públicos.**

(Sin contenido, por ausencia de operaciones)

**FUNDACIÓN PÚBLICA PARRA CONCA**

ROE: OBLIGACIONES DERIVADAS DE LA GESTIÓN


Periodo: 2015

ENTE TITULAR		CONCEPTO		PENDIENTES DE PAGO A 1 DE ENERO	MODIFICACIONES SALDO INICIAL	RECAUDACIÓN LÍQUIDA	REINTEGROS	TOTAL A PAGAR	PAGOS REALIZADOS	PENDIENTE DE PAGO A 31 DE DICIEMBRE
NIF	DENOMINACIÓN	CÓDIGO	DESCRIPCIÓN							
TOTAL										

## FUNDACIÓN PÚBLICA PARRA CONCA

ROE: Cuentas Corrientes en Efectivo  
 Periodo: 2015

ENTE TITULAR		CARGO			ABONO			SALDO A 31 DE DICIEMBRE	
NIF	DENOMINACIÓN	SALDO INICIAL DEUDOR	PAGOS	TOTAL CARGO	SALDO INICIAL ACREEDOR	COBROS	TOTAL ABONO	DEUDOR	ACREEDOR
TOTAL									





## FUNDACIÓN PÚBLICA PARRA CONCA

ROE: Resumen de la gestión

Periodo: 2015

CONCEPTO		DERECHOS PENDIENTES DE COBRO A 1 DE ENERO	MODIFICACIONES SALDO INICIAL	DERECHOS RECONOCIDOS	DERECHOS ANULADOS	DERECHOS CANCELADOS	RECAUDACIÓN NETA	DERECHOS PENDIENTES DE COBRO A 31 DE DICIEMBRE
CÓDIGO	DESCRIPCIÓN							
	TOTAL							




AYUNTAMIENTO DE  
LA VILA JOIOSA

## FUNDACIÓN PÚBLICA PARRA CONCA

## RECURSOS DE OTROS ENTES: DERECHOS ANULADOS

Periodo: 2015

CONCEPTO		ANULACIÓN DE LIQUIDACIÓN	DEVOLUCIÓN DE INGRESOS	TOTAL DERECHOS ANULADOS
CÓDIGO	DESCRIPCIÓN			
TOTAL				0,00



**FUNDACIÓN PÚBLICA PARRA CONCA**  
**RECURSOS DE OTROS ENTES: DERECHOS CANCELADOS**  
Periodo: 2015

CONCEPTO		COBROS EN ESPECIE	INSOLVENCIAS	PRESCRIPCIONES	OTRAS CAUSAS	TOTAL DERECHOS CANCELADOS
CÓDIGO	DESCRIPCIÓN					
TOTAL						

ALCALDE DE LA VILLA JOLOS  
RECEPCION

**FUNDACIÓN PÚBLICA PARRA CONCA**  
**RECURSOS DE OTROS ENTES: DEVOLUCIONES DE INGRESO**  
Periodo: 2015

CONCEPTO		PENDIENTES DE PAGO A 1 DE ENERO	MODIFICACIONES SALDO INICIAL Y ANULACIONES	RECONOCIDAS EN EL EJERCICIO	TOTAL DEVOLUCIONES RECONOCIDAS	PRESCRIPCIONES	PAGADAS EN EL EJERCICIO	PENDIENTE DE PAGO A 31 DE DICIEMBRE
CÓDIGO	DESCRIPCIÓN							
TOTAL						0,00	0,00	



---

Ptda. Les Talaies s/n - 03570 La Vila Joiosa (Alicante). Telf: 96 685 31 04 - Fax: 96 589 45 67

## **21. Operaciones no presupuestarias de tesorería.**

Se acompañan cuadros adjuntos.



## FUNDACIÓN PÚBLICA PARRA CONCA

### ESTADO DE DEUDORES NO PRESUPUESTARIOS

Periodo: 2015

CUENTA	CONCEPTO		SALDO A 1 DE ENERO	MODIFICACIONES SALDO INICIAL	CARGOS REALIZADOS EN EL EJERCICIO	TOTAL DEUDORES	ABONOS REALIZADOS EN EL EJERCICIO	DEUDORES PENDIENTES DE COBRO A 31 DICIEMBRE
	CÓDIGO	DESCRIPCIÓN						
440	10042	Deudores por IVA	0,00	0,00	0,00	0,00	0,00	0,00
TOTAL CUENTA 440			0,00	0,00	0,00	0,00	0,00	0,00
44901	10050	Anticipos y préstamos concedidos	0,00	0,00	0,00	0,00	0,00	0,00
TOTAL CUENTA 44901			0,00	0,00	0,00	0,00	0,00	0,00
44902	10020	Pagos duplicados o excesivos	178,09	0,00	0,42	178,51	0,00	178,51
TOTAL CUENTA 44902			178,09	0,00	0,42	178,51	0,00	178,51
4707	10040	Hacienda Pública deudora por IVA	0,00	0,00	0,00	0,00	0,00	0,00
TOTAL CUENTA 4707			0,00	0,00	0,00	0,00	0,00	0,00
4710	10030	Seguridad Social deudora	0,00	0,00	0,00	0,00	0,00	0,00
TOTAL CUENTA 4710			0,00	0,00	0,00	0,00	0,00	0,00
566	10001	Depósitos Constituidos	0,00	0,00	0,00	0,00	0,00	0,00
TOTAL CUENTA 566			0,00	0,00	0,00	0,00	0,00	0,00

TOTAL	178,09	0,00	0,42	178,51	0,00	178,51
-------	--------	------	------	--------	------	--------

**FUNDACIÓN PÚBLICA PARRA CONCA**  
**ESTADO DE ACREEDORES NO PRESUPUESTARIOS**  
Periodo: 2015

CUENTA	CONCEPTO		SALDO A 1 DE ENERO	MODIFICACIONES SALDO INICIAL	ABONOS REALIZADOS EN EL EJERCICIO	TOTAL ACREEDORES	CARGOS REALIZADOS EN EL EJERCICIO	ACREEDORES PENDIENTES DE PAGO A 31 DICIEMBRE
	CÓDIGO	DESCRIPCIÓN						
410	20049	Acreedores por IVA	0,00	0,00	0,00	0,00	0,00	0,00
TOTAL CUENTA 410			0,00	0,00	0,00	0,00	0,00	0,00
4130	20199	Acreedores pendientes aplicar a ppto	0,00	0,00	0,00	0,00	0,00	0,00
TOTAL CUENTA 4130			0,00	0,00	0,00	0,00	0,00	0,00
419	20190	Otros Acreedores No Presupuestarios	665.077,58	0,00	752,70	665.830,28	814,81	665.015,47
TOTAL CUENTA 419			665.077,58	0,00	752,70	665.830,28	814,81	665.015,47
4750	20040	Hacienda Pública Acreedora por IVA	0,00	0,00	0,00	0,00	0,00	0,00
TOTAL CUENTA 4750			0,00	0,00	0,00	0,00	0,00	0,00
4751	20001	I.R.P.F retención trabajo personal	43.443,40	0,00	137.816,80	181.260,20	140.422,33	40.837,87
TOTAL CUENTA 4751			43.443,40	0,00	137.816,80	181.260,20	140.422,33	40.837,87
4759	20010	Retenciones I.T.E	0,00	0,00	0,00	0,00	0,00	0,00
TOTAL CUENTA 4759			0,00	0,00	0,00	0,00	0,00	0,00
4769	20030	Cuota del trabajador a la seguridad social	6.153,19	0,00	72.133,54	78.286,73	72.364,07	5.922,66



CUENTA	CONCEPTO		SALDO A 1 DE ENERO	MODIFICACIONES SALDO INICIAL	ABONOS REALIZADOS EN EL EJERCICIO	TOTAL ACREEDORES	CARGOS REALIZADOS EN EL EJERCICIO	ACREEDORES PENDIENTES DE PAGO A 31 DICIEMBRE
	CÓDIGO	DESCRIPCIÓN						
TOTAL CUENTA 4769			6.153,19	0,00	72.133,54	78.286,73	72.364,07	5.922,66
560	20080	Fianzas de Ejecución de Obras	0,00	0,00	0,00	0,00	0,00	0,00
TOTAL CUENTA 560			0,00	0,00	0,00	0,00	0,00	0,00
56120	20100	Depósitos de particulaes a corto plazo	0,00	0,00	0,00	0,00	0,00	0,00
TOTAL CUENTA 56120			0,00	0,00	0,00	0,00	0,00	0,00
TOTAL			714.674,17	0,00	210.703,04	925.377,21	213.601,21	711.776,00

## FUNDACIÓN PÚBLICA PARRA CONCA

### COBROS PENDIENTES DE APLICACIÓN

Periodo: 2015

CUENTA	CONCEPTO		COBROS PENDIENTES DE APLICACIÓN A 1 DE ENERO	MODIFICACIONES SALDO INICIAL	COBROS REALIZADOS EN EL EJERCICIO	TOTAL COBROS PENDIENTES APLICACIÓN	COBROS APLICADOS EN EL EJERCICIO	COBROS PENDIENTES DE APLICACIÓN A 31 DICIEMBRE
	CÓDIGO	DESCRIPCIÓN						
5540	30001	Ingresos en caja pendientes de aplicación	0,00	0,00	0,00	0,00	0,00	0,00
TOTAL CUENTA 5540			0,00	0,00	0,00	0,00	0,00	0,00
TOTAL			0,00	0,00	0,00	0,00	0,00	0,00



## FUNDACIÓN PÚBLICA PARRA CONCA

### PAGOS PENDIENTES DE APLICACIÓN

Periodo: 2015

CUENTA	CONCEPTO		PAGOS PENDIENTES DE APLICACIÓN A 1 DE ENERO	MODIFICACIONES SALDO INICIAL	PAGOS REALIZADOS EN EL EJERCICIO	TOTAL PAGOS PENDIENTES APLICACIÓN	PAGOS APLICADOS EN EL EJERCICIO	PAGOS PENDIENTES DE APLICACIÓN A 31 DICIEMBRE
	CÓDIGO	DESCRIPCIÓN						
555	40001	Pagos pendientes de aplicación	0,00	0,00	0,00	0,00	0,00	0,00
TOTAL CUENTA 555			0,00	0,00	0,00	0,00	0,00	0,00
TOTAL			0,00	0,00	0,00	0,00	0,00	0,00



---

Ptda. Les Talaies s/n - 03570 La Vila Joiosa (Alicante). Telf: 96 685 31 04 - Fax: 96 589 45 67

## **22. Contratación administrativa. Procedimientos de adjudicación.**

Se acompaña cuadro adjunto.

## FUNDACIÓN PÚBLICA PARRA CONCA

### CONTRATACIÓN ADMINISTRATIVA Periodo: 2015

TIPO DE CONTRATO	PROCEDIMIENTO ABIERTO			PROCEDIMIENTO RESTRINGIDO			PROCEDIMIENTO NEGOCIADO			DIÁLOGO COMPETITIVO	ADJUDICACIÓN DIRECTA	TOTAL
	MÚLTIPLES CRITERIOS	ÚNICO CRITERIO	TOTAL	MÚLTIPLES CRITERIOS	ÚNICO CRITERIO	TOTAL	CON PUBLICIDAD	SIN PUBLICIDAD	TOTAL			
De obras	0,00	0,00	0,00	0,00	0,00	0,00	0,00	0,00	0,00	0,00	0,00	0,00
De suministro	0,00	0,00	0,00	0,00	0,00	0,00	0,00	0,00	0,00	0,00	0,00	0,00
Patrimoniales	0,00	0,00	0,00	0,00	0,00	0,00	0,00	0,00	0,00	0,00	0,00	0,00
De gestión de servicios públicos	0,00	0,00	0,00	0,00	0,00	0,00	0,00	0,00	0,00	0,00	0,00	0,00
De servicios	0,00	0,00	0,00	0,00	0,00	0,00	0,00	16.560,00	16.560,00	0,00	0,00	16.560,00
De concesión de obra pública	0,00	0,00	0,00	0,00	0,00	0,00	0,00	0,00	0,00	0,00	0,00	0,00
De colaboración del sector público y sector privado	0,00	0,00	0,00	0,00	0,00	0,00	0,00	0,00	0,00	0,00	0,00	0,00
De carácter administrativo especial	0,00	0,00	0,00	0,00	0,00	0,00	0,00	0,00	0,00	0,00	0,00	0,00
Otros	0,00	0,00	0,00	0,00	0,00	0,00	0,00	0,00	0,00	0,00	0,00	0,00
<b>TOTAL</b>	<b>0,00</b>	<b>0,00</b>	<b>0,00</b>	<b>0,00</b>	<b>0,00</b>	<b>0,00</b>	<b>0,00</b>	<b>16.560,00</b>	<b>16.560,00</b>	<b>0,00</b>	<b>0,00</b>	<b>16.560,00</b>



---

Ptda. Les Talaies s/n - 03570 La Vila Joiosa (Alicante). Telf: 96 685 31 04 - Fax: 96 589 45 67

## **23. Valores recibidos en depósito.**

Se acompaña cuadro adjunto.

## FUNDACIÓN PÚBLICA PARRA CONCA

## ESTADO DE VALORES RECIBIDOS EN DEPÓSITO

Periodo: 2015

CONCEPTO	DESCRIPCIÓN	SALDO A 1 DE ENERO	MODIFICACIONES SALDO INICIAL	DEPÓSITOS RECIBIDOS EN EL EJERCICIO	TOTAL DEPÓSITOS RECIBIDOS	DEPÓSITOS CANCELADOS	DEPÓSITOS PENDIENTES DE DEVOLUCIÓN A 31 DE DICIEMBRE
70800	Otros valores	12.496,21	0,00	0,00	12.496,21	0,00	12.496,21
TOTAL		12.496,21	0,00	0,00	12.496,21	0,00	12.496,21



---

Ptda. Les Talaies s/n - 03570 La Vila Joiosa (Alicante). Telf: 96 685 31 04 - Fax: 96 589 45 67

## **24. Información presupuestaria.**

### **24.1. Ejercicio corriente**

- 1) Presupuesto de gastos
  - a) Modificaciones de crédito
  - b) Remanentes de crédito
  - c) Acreedores por operaciones pendientes de aplicar a Presupuesto (SIN CONTENIDO)



Organismo Autónomo Local

**Parra Conca**

Centro Democrático y Progreso Comarcal  
de Asociaciones Públicas  
LES TALAIES

- La Vila Joiosa -

## FUNDACIÓN PÚBLICA PARRA CONCA

Modificaciones de Crédito

Periodo: 2015

APLICACIÓN PRESUPUESTARIA	DESCRIPCIÓN	CRÉDITOS EXTRAORDINARI	SUPLEMENTOS DE CRÉDITO	AMPLIACIONES DE CRÉDITO	TRANSFERENCIAS DE CRÉDITO		INCORPORACIÓN DE REMANENTES DE CRÉDITO	CRÉDITOS GENERADOS POR INGRESOS	BAJAS POR ANULACIÓN	AJUSTES POR PRÓRROGA	TOTAL MODIFICACION
					POSITIVAS	NEGATIVAS					
2310 / 16000	CUOTAS SOCIALES	0,00	0,00	0,00	0,00	7.500,00	0,00	0,00	0,00	0,00	-7.500,00
2310 / 213	MAQUINARIA, INSTAL. Y UTIL (MANT., CONSER. Y REP)	0,00	0,00	0,00	3.000,00	0,00	0,00	0,00	0,00	0,00	3.000,00
2310 / 22100	ENERGÍA ELÉCTRICA (SUMINISTROS)	0,00	0,00	0,00	3.200,00	0,00	0,00	0,00	0,00	0,00	3.200,00
2310 / 352	INTERESES DE DEMORA	0,00	0,00	0,00	1.300,00	0,00	0,00	0,00	0,00	0,00	1.300,00
TOTAL		0,00	0,00	0,00	7.500,00	7.500,00	0,00	0,00	0,00	0,00	0,00

## FUNDACIÓN PÚBLICA PARRA CONCA

### REMANENTES DE CRÉDITO

Periodo: 2015

APLICACIÓN PRESUPUESTARIA	DESCRIPCIÓN	REMANENTES COMPROMETIDOS			REMANENTES NO COMPROMETIDOS		
		INCORPORABLES	NO INCORPORABLES	TOTAL	INCORPORABLES	NO INCORPORABLES	TOTAL
2310 / 13000	RETRIBUCIONES BÁSICAS (LABORAL FIJO)	0,00	0,00	0,00	0,00	44.553,37	44.553,37
2310 / 13002	OTRAS REMUNERACIONES (LABORAL FIJO)	0,00	0,00	0,00	0,00	74.706,64	74.706,64
2310 / 13100	LABORAL TEMPORAL	0,00	0,00	0,00	0,00	-148.728,15	-148.728,15
2310 / 14300	Otro personal (sustituciones)	0,00	0,00	0,00	0,00	2.000,00	2.000,00
2310 / 15000	Productividad.	0,00	0,00	0,00	0,00	100,00	100,00
2310 / 16000	Seguridad Social	0,00	0,00	0,00	0,00	54.547,21	54.547,21
2310 / 16205	SEGUROS	0,00	0,00	0,00	0,00	437,89	437,89
2310 / 213	Maquinaria, instalaciones técnicas y utillaje.	0,00	0,00	0,00	0,00	-12.926,87	-12.926,87
2310 / 214	Elementos de transporte.	0,00	0,00	0,00	0,00	5.777,20	5.777,20
2310 / 216	Equipos para procesos de información.	0,00	0,00	0,00	0,00	567,04	567,04
2310 / 22000	ORDINARIO NO INVENTARIABLE	0,00	0,00	0,00	0,00	1.883,02	1.883,02
2310 / 22002	MATERIAL INFORMÁTICO NO INVENTARIABLE	0,00	0,00	0,00	0,00	-838,11	-838,11
2310 / 22100	ENERGIA ELECTRICA	0,00	0,00	0,00	0,00	-1.372,77	-1.372,77
2310 / 22102	GAS	0,00	0,00	0,00	0,00	-2.966,50	-2.966,50
2310 / 22103	COMBUSTIBLES Y CARBURANTES	0,00	0,00	0,00	0,00	1.002,53	1.002,53
2310 / 22104	VESTUARIO	0,00	0,00	0,00	0,00	1.800,00	1.800,00
2310 / 22106	PRODUCTOS FARMACÉUTICOS Y MATERIAL SANITARIO	0,00	0,00	0,00	0,00	90,80	90,80
2310 / 22110	PRODUCTOS DE LIMPIEZA Y ASEO	0,00	0,00	0,00	0,00	50,00	50,00
2310 / 22200	SERVICIOS DE TELECOMUNICACIONES	0,00	0,00	0,00	0,00	1.326,90	1.326,90
2310 / 22201	POSTALES	0,00	0,00	0,00	0,00	-21,86	-21,86
2310 / 223	Transportes.	0,00	0,00	0,00	0,00	50,00	50,00
2310 / 224	Primas de seguros.	0,00	0,00	0,00	0,00	589,26	589,26
2310 / 22501	TRIBUTOS DE LAS COMUNIDADES AUTÓNOMAS	0,00	0,00	0,00	0,00	-1.775,85	-1.775,85
2310 / 22502	TRIBUTOS DE LAS ENTIDADES LOCALES	0,00	0,00	0,00	0,00	-30,20	-30,20
2310 / 22606	REUNIONES, CONFERENCIAS Y CURSOS	0,00	0,00	0,00	0,00	-869,40	-869,40
2310 / 22609	ACTIVIDADES CULTURALES Y DEPORTIVAS	0,00	0,00	0,00	0,00	130,47	130,47
2310 / 22699	OTROS GASTOS DIVERSOS	0,00	0,00	0,00	0,00	2.961,09	2.961,09
2310 / 22699	OTROS GASTOS DIVERSOS	0,00	0,00	0,00	0,00	405,59	405,59
2310 / 22700	LIMPIEZA Y ASEO	0,00	0,00	0,00	0,00	12,57	12,57
2310 / 22700	LIMPIEZA Y ASEO	0,00	0,00	0,00	0,00	4.901,20	4.901,20
2310 / 22799	OTROS TRABAJOS REALIZADOS POR OTRAS EMPRESAS Y PROFESIONALES	0,00	0,00	0,00	0,00	1.440,00	1.440,00
2310 / 22799	OTROS TRABAJOS REALIZADOS POR OTRAS EMPRESAS Y PROFESIONALES	0,00	0,00	0,00	0,00	-2.543,68	-2.543,68
2310 / 22799	OTROS TRABAJOS REALIZADOS POR OTRAS EMPRESAS Y PROFESIONALES	0,00	0,00	0,00	0,00	31,11	31,11
2310 / 22799	OTROS TRABAJOS REALIZADOS POR OTRAS EMPRESAS Y PROFESIONALES	0,00	0,00	0,00	0,00	79,06	79,06


2310 / 22799	OTROS TRABAJOS REALIZADOS POR OTRAS EMPRESAS Y PROFESIONALES	0,00	0,00	0,00	0,00	68,00	68,00
2310 / 23110	LOCOMOCIÓN DEL PERSONAL DIRECTIVO	0,00	0,00	0,00	0,00	220,10	220,10
2310 / 23120	LOCOMOCIÓN DEL PERSONAL NO DIRECTIVO	0,00	0,00	0,00	0,00	167,89	167,89
2310 / 233	Otras indemnizaciones.	0,00	0,00	0,00	0,00	500,00	500,00
2310 / 310	Intereses.	0,00	0,00	0,00	0,00	50,00	50,00
2310 / 352	Intereses de demora.	0,00	0,00	0,00	0,00	46,36	46,36
2310 / 48107	PREMIOS A TRABAJOS DE TALLERES	0,00	0,00	0,00	0,00	10.000,00	10.000,00
2310 / 6230	Maquinaria.	0,00	0,00	0,00	0,00	600,00	600,00
2310 / 83000	Anticipos al Personal a corto plazo.	0,00	0,00	0,00	0,00	3.000,00	3.000,00
2310 / 911	Amortización de préstamos a largo plazo de entes d	0,00	0,00	0,00	0,00	50,00	50,00
TOTAL		0,00	0,00	0,00	0,00	42.071,91	42.071,91

## FUNDACIÓN PÚBLICA PARRA CONCA

## ACREEDORES POR OPERACIONES PENDIENTES DE APLICAR A PRESUPUESTO

Periodo: 2015

DESCRIPCIÓN DEL GASTO		APLICACIÓN PRESUPUESTARIA	IMPORTE PENDIENTE DE APLICAR A PRESUPUESTO				OBSERVACIONES
CÓDIGO	DENOMINACIÓN		A 1 DE ENERO	ABONOS	CARGOS	A 31 DE DICIEMBRE	
TOTAL						0,00	



AYUNTAMIENTO DE  
LA VILLA JOLOSA



Ptda. Les Talaies s/n - 03570 La Vila Joiosa (Alicante). Telf: 96 685 31 04 - Fax: 96 589 45 67

## **24. Información presupuestaria.**

### **24.1. Ejercicio corriente**

#### **2) Presupuesto de ingresos**

##### **a) Proceso de gestión**

##### **a.1) Derechos anulados**

##### **a.2) Derechos cancelados (SIN CONTENIDO)**

##### **a.3) Recaudación neta**

##### **b) Devoluciones de ingresos**

##### **c) Compromisos de ingreso (SIN CONTENIDO)**

## FUNDACIÓN PÚBLICA PARRA CONCA

### DERECHOS ANULADOS

Periodo: 2015

APLICACIÓN PRESUPUESTARIA	DESCRIPCIÓN	ANULACIÓN DE LIQUIDACIONES	APLAZAMIENTO Y FRACCIONAMIENTOC	DEVOLUCIÓN DE INGRESOS	TOTAL DERECHOS ANULADOS
34101	PRESTACIÓN DE SERVICIOS ASISTENCIALES GEN. VAL	0,00	0,00	441,69	441,69
48003	DONATIVOS POR ACTIVIDADES USUARIOS (PARTICULARES)	0,00	0,00	125,00	125,00
TOTAL		0,00	0,00	566,69	566,69

## FUNDACIÓN PÚBLICA PARRA CONCA

### DERECHOS CANCELADOS

Periodo: 2015


APLICACIÓN PRESUPUESTARIA	DESCRIPCIÓN	COBROS EN ESPECIE	INSOLVENCIAS	OTRAS CAUSAS	TOTAL DERECHOS ANULADOS
	TOTAL				

## FUNDACIÓN PÚBLICA PARRA CONCA

## RECAUDACIÓN NETA

Periodo: 2015

APLICACIÓN PRESUPUESTARIA	DESCRIPCIÓN	RECAUDACIÓN TOTAL	DEVOLUCIONES DE INGRESO	RECAUDACIÓN NETA
34101	Prestación de servicios asistenciales gen.val	1.339.084,44	441,69	1.338.642,75
39912	Usuarios transporte centro ocupacional.	12.880,00	0,00	12.880,00
39930	Puesto telefono-cabina	271,80	0,00	271,80
48003	Donativos por actividades usuarios (Particulares)	13.442,85	125,00	13.317,85
TOTAL		1.365.679,09	566,69	1.365.112,40






## FUNDACIÓN PÚBLICA PARRA CONCA

## DEVOLUCIONES DE INGRESO

Periodo: 2015

APLICACIÓN PRESUPUESTARIA	DESCRIPCIÓN	PENDIENTES DE PAGO A 1 DE ENERO	MODIFICACIONES SALDO INICIAL Y ANULACIONES	RECONOCIDAS EN EL EJERCICIO	TOTAL DEVOLUCIONES RECONOCIDAS	PRESCRIPCIONES	PAGADAS EN EL EJERCICIO	PENDIENTES DE PAGO A 31 DE DICIEMBRE
34101	34101	0,00	0,00	441,69	441,69	0,00	441,69	0,00
48003	48003	0,00	0,00	125,00	125,00	0,00	125,00	0,00
TOTAL		0,00	0,00	566,69	566,69	0,00	566,69	0,00



## FUNDACIÓN PÚBLICA PARRA CONCA

## COMPROMISOS DE INGRESO

Periodo: 2015

APLICACIÓN PRESUPUESTARIA	DESCRIPCIÓN	COMPROMISOS CONCERTADOS			COMPROMISOS REALIZADOS	COMPROMISOS PENDIENTES DE REALIZAR A 31 DE DICIEMBRE
		INCORPORADOS DE PRESUPUESTOS CERRADOS	EN EL EJERCICIO	TOTAL		
	TOTAL	0,00				0,00

AYUNTAMIENTO DE  
PARRA CONCA  
LA VILA JOIOSA



Ptda. Les Talaies s/n - 03570 La Vila Joiosa (Alicante). Telf: 96 685 31 04 - Fax: 96 589 45 67

## **24. Información presupuestaria.**

### **24.2. Ejercicios cerrados**

- 1. Obligaciones de presupuestos cerrados**
- 2. Derechos a cobrar de presupuestos cerrados**
  - a) Derechos pendientes de cobro totales
  - b) Derechos anulados (SIN CONTENIDO)
  - c) Derechos cancelados (SIN CONTENIDO)
- 3. Variación de resultados presupuestarios de ejercicios anteriores**

## FUNDACIÓN PÚBLICA PARRA CONCA

## OBLIGACIONES DE PRESUPUESTOS CERRADOS

Periodo: 2015

APLICACIÓN PRESUPUESTARIA	DESCRIPCIÓN	OBLIGACIONES PENDIENTES DE PAGO A 1 DE ENERO	MODIFICACIONES SALDO INICIAL Y ANULACIONES	TOTAL OBLIGACIONES	PRESCRIPCIONES	PAGOS REALIZADOS	OBLIGACIONES PENDIENTES DE PAGO A 31 DE DICIEMBRE
<b>Ejercicio: 2007</b>							
2007 - null / 3130 / 221	VESTUARIO	1.426,56	0,00	1.426,56	0,00	0,00	1.426,56
	<b>Total 2007</b>	<b>1.426,56</b>	<b>0,00</b>	<b>1.426,56</b>	<b>0,00</b>	<b>0,00</b>	<b>1.426,56</b>
<b>Ejercicio: 2014</b>							
2014 - null / 2310 / 16000	CUOTAS SOCIALES	27.888,34	-0,08	27.888,26	0,00	27.888,26	0,00
2014 - null / 2310 / 213	MAQUINARIA, INSTAL. Y UTIL (MANT.,CONSER. Y REP)	3.677,05	0,00	3.677,05	0,00	3.677,05	0,00
2014 - null / 2310 / 214	ELEMENTOS DE TRANSPORTE (MANT.,CONSER. Y REP)	99,50	0,00	99,50	0,00	99,50	0,00
2014 - null / 2310 / 22000	ORDINARIO NO INVENTARIABLE (MATERIAL DE OFICINA)	380,22	0,00	380,22	0,00	380,22	0,00
2014 - null / 2310 / 22002	MAT. INFORM. NO INVENTARIABLE (MAT. DE OFICINA)	90,75	0,00	90,75	0,00	90,75	0,00
2014 - null / 2310 / 22100	ENERGÍA ELÉCTRICA (SUMINISTROS)	4.754,58	0,00	4.754,58	0,00	4.754,58	0,00
2014 - null / 2310 / 22501	TRIBUTOS AUTONÓMICOS (CÁNON DE SANEAMIENTO)	1.177,10	0,00	1.177,10	0,00	1.177,10	0,00
2014 - null / 2310 / 22699	VARIOS	863,50	0,00	863,50	0,00	863,50	0,00
2014 - null / 2310 / 22700	CONTENEDORES SANITARIOS	59,44	0,00	59,44	0,00	59,44	0,00
2014 - null / 2310 / 22700	LIMPIEZA	11.349,80	0,00	11.349,80	0,00	11.349,80	0,00
2014 - null / 2310 / 22799	ASESORIA	1.185,96	0,00	1.185,96	0,00	1.185,96	0,00
2014 - null / 2310 / 22799	COOLER AGUAR	178,70	0,00	178,70	0,00	178,70	0,00
2014 - null / 2310 / 22799	COMEDOR	56.437,96	0,00	56.437,96	0,00	56.437,96	0,00
2014 - null / 2310 / 22799	TRANSPORTE USUARIOS	2.800,00	0,00	2.800,00	0,00	2.800,00	0,00
	<b>Total 2014</b>	<b>110.942,90</b>	<b>-0,08</b>	<b>110.942,82</b>	<b>0,00</b>	<b>110.942,82</b>	<b>0,00</b>
	<b>TOTAL</b>	<b>112.369,46</b>	<b>-0,08</b>	<b>112.369,38</b>	<b>0,00</b>	<b>110.942,82</b>	<b>1.426,56</b>

## FUNDACIÓN PÚBLICA PARRA CONCA


## DERECHOS PENDIENTES DE COBRO TOTALES. PRESUPUESTOS CERRADOS

Periodo: 2015

APLICACIÓN PRESUPUESTARIA	DESCRIPCIÓN	DERECHOS PENDIENTES DE COBRO A 1 DE ENERO	MODIFICACIONES SALDO INICIAL	DERECHOS ANULADOS	DERECHOS CANCELADOS	RECAUDACIÓN	DERECHOS PENDIENTES DE COBRO A 31 DE DICIEMBRE
<b>2002</b>							
2002 39912	USUARIOS TRASNPORTE CENTRO OCUP	144,24	0,00	0,00	0,00	0,00	144,24
2002 48003	Donativos por actividades de los usuarios	156,00	0,00	0,00	0,00	0,00	156,00
	<b>Total 2002</b>	<b>300,24</b>	<b>0,00</b>	<b>0,00</b>	<b>0,00</b>	<b>0,00</b>	<b>300,24</b>
<b>2006</b>							
2006 39912	USUARIOS TRANSPORTE CENTRO OCUP	144,24	0,00	0,00	0,00	0,00	144,24
	<b>Total 2006</b>	<b>144,24</b>	<b>0,00</b>	<b>0,00</b>	<b>0,00</b>	<b>0,00</b>	<b>144,24</b>
<b>2013</b>							
2013 45180	SUBVENCIÓN SERVEF (PROGRAMA EMCORP)	2.135,52	0,00	0,00	0,00	0,00	2.135,52
	<b>Total 2013</b>	<b>2.135,52</b>	<b>0,00</b>	<b>0,00</b>	<b>0,00</b>	<b>0,00</b>	<b>2.135,52</b>
<b>2014</b>							
2014 34101	PRESTACIÓN DE SERVICIOS ASISTENCIALES GEN. VAL	739.555,66	0,00	0,00	0,00	736.690,46	2.865,20
2014 46200	APORTACIÓN AYUNTAMIENTO	115.000,00	0,00	0,00	0,00	115.000,00	0,00
	<b>Total 2014</b>	<b>854.555,66</b>	<b>0,00</b>	<b>0,00</b>	<b>0,00</b>	<b>851.690,46</b>	<b>2.865,20</b>
<b>TOTAL</b>		<b>857.135,66</b>	<b>0,00</b>	<b>0,00</b>	<b>0,00</b>	<b>851.690,46</b>	<b>5.445,20</b>

**FUNDACIÓN PÚBLICA PARRA CONCA**  
**DERECHOS ANULADOS. PRESUPUESTOS CERRADOS**  
Periodo: 2015

APLICACIÓN PRESUPUESTARIA	DESCRIPCIÓN	ANULACIÓN DE LIQUIDACIONES	APLAZAMIENTO Y FRACCIONAMIENTO	TOTAL DERECHOS ANULADOS
TOTAL				



Organismo Autónomo Local

**Parra Conca**

Centro Organizativo y Recursos Central  
de Asesoramiento y Apoyo  
LES TALARES


- La Villa Jolosa -

## FUNDACIÓN PÚBLICA PARRA CONCA

### DERECHOS CANCELADOS. PRESUPUESTOS CERRADOS

Periodo: 2015

APLICACIÓN PRESUPUESTARIA	DESCRIPCIÓN	COBROS EN ESPECIE	INSOLVENCIAS	PRESCRIPCIONES	OTRAS CAUSAS	TOTAL DERECHOS CANCELADOS
	Total					



## FUNDACIÓN PÚBLICA PARRA CONCA

VARIACIÓN DE RESULTADOS PRESUPUESTARIOS DE EJERCICIOS  
ANTERIORES

Periodo: 2015

	TOTAL VARIACIÓN DERECHOS	TOTAL VARIACIÓN OBLIGACIONES	VARIACIÓN DE RESULTADOS PRESUPUESTARIOS DE EJERCICIOS ANTERIORES
a) Operaciones corrientes	0,00	-0,08	0,08
b) Operaciones de capital	0,00	0,00	0,00
<b>1. TOTAL VARIACIÓN OPERACIONES NO FINANCIERAS ( a + b )</b>	<b>0,00</b>	<b>-0,08</b>	<b>0,08</b>
c) Activos financieros	0,00	0,00	0,00
d) Pasivos financieros	0,00	0,00	0,00
<b>2. TOTAL VARIACIÓN OPERACIONES FINANCIERAS ( c+ d )</b>	<b>0,00</b>	<b>0,00</b>	<b>0,00</b>
<b>TOTAL ( 1 + 2 )</b>	<b>0,00</b>	<b>-0,08</b>	<b>0,08</b>







---

Ptda. Les Talaies s/n - 03570 La Vila Joiosa (Alicante). Telf: 96 685 31 04 - Fax: 96 589 45 67

## **24. Información presupuestaria.**

### **24.3. Ejercicios posteriores (SIN CONTENIDO)**

1. Compromisos de gasto con cargo a presupuestos de ejercicios posteriores
2. Compromisos de ingreso con cargo a presupuestos de ejercicios posteriores

## FUNDACIÓN PÚBLICA PARRA CONCA

## COMPROMISOS DE GASTO CON CARGO A PRESUPUESTOS DE EJERCICIOS POSTERIORES

Periodo: 2015

		COMPROMISOS DE GASTO ADQUIRIDOS CON CARGO AL PRESUPUESTO DEL EJERCICIO				
APLICACIÓN PRESUPUESTARIA	DESCRIPCIÓN	2016	2017	2018	2019	AÑOS SUCEIVOS
TOTAL						

## FUNDACIÓN PÚBLICA PARRA CONCA

## COMPROMISOS DE INGRESO CON CARGO A PRESUPUESTOS DE EJERCICIOS POSTERIORES

Periodo: 2015

APLICACIÓN PRESUPUESTARIA	DESCRIPCIÓN	COMPROMISOS DE INGRESO CONCERTADOS IMPUTABLES AL EJERCICIO				
		2016	2017	2018	2019	AÑOS SUCEIVOS
	Total					

AYUNTAMIENTO  
DE LA JOLOSA  
LES TALAIES



---

Ptda. Les Talaies s/n - 03570 La Vila Joiosa (Alicante). Telf: 96 685 31 04 - Fax: 96 589 45 67

## **24. Información presupuestaria.**

### **24.4. Ejecución de proyectos de gasto (SIN CONTENIDO)**


1. Resumen de ejecución
2. Anualidades Pendientes

## FUNDACIÓN PÚBLICA PARRA CONCA

### EJECUCIÓN DE PROYECTOS DE GASTO. RESUMEN DE EJECUCIÓN

Periodo: 2015

CÓDIGO PROYECTO	DENOMINACIÓN	AÑO DE INICIO	DURACIÓN	GASTO PREVISTO	GASTO COMPROMETIDO	OBLIGACIONES RECONOCIDAS			GASTO PENDIENTE DE REALIZAR	FINANCIACIÓN AFECTADA
						A 1 DE ENERO	EN EL EJERCICIO	TOTAL		
TOTAL								0,00	0,00	



# FUNDACIÓN PÚBLICA PARRA CONCA

## ANUALIDADES PENDIENTES

Periodo: 2015

		GASTO PENDIENTE DE REALIZAR			
CÓDIGO PROYECTO	DENOMINACIÓN	2016	2017	2018	AÑOS SUCEIVOS
TOTAL					



---

Ptda. Les Talaies s/n - 03570 La Vila Joiosa (Alicante). Telf: 96 685 31 04 - Fax: 96 589 45 67

## **24.5. Gastos con financiación afectada. (SIN CONTENIDO)**

**FUNDACIÓN PÚBLICA PARRA CONCA**  
**DESVIACIONES DE FINANCIACIÓN POR AGENTE FINANCIADOR**  
Periodo: 2015

CÓDIGO DE GASTO	DESCRIPCIÓN	AGENTE FINANCIADOR		COEFICIENTE DE FINANCIACIÓN	DESVIACIONES DEL EJERCICIO		DESVIACIONES ACUMULADAS	
		TERCERO	APLICACIÓN PRESUPUESTARIA		POSITIVAS	NEGATIVAS	POSITIVAS	NEGATIVAS
TOTAL								





---

Ptda. Les Talaies s/n - 03570 La Vila Joiosa (Alicante). Telf: 96 685 31 04 - Fax: 96 589 45 67

## **24. Información presupuestaria.**

### **24.6. Remanente de Tesorería.**

Se acompaña cuadro adjunto.

## FUNDACIÓN PÚBLICA PARRA CONCA

## ESTADO DEL REMANENTE DE TESORERÍA

Periodo: 2015

Nº DE CUENTAS	COMPONENTES	2015		2014	
57, 556	1. (+) Fondos líquidos		786.112,20		0,00
430	2. (+) Derechos Pendientes de Cobro		580.391,71		0,00
431	- (+) del Presupuesto corriente	574.768,00		0,00	
257, 258, 270, 275, 440, 442, 449,	- (+) de Presupuestos cerrados	5.445,20		0,00	
456, 470, 471, 472, 537, 538, 550,	- (+) de operaciones no presupuestarias	178,51		0,00	
565, 566					
400	3. (-) Obligaciones pendientes de pago		802.765,15		0,00
401	- (+) del Presupuesto corriente	89.562,59		0,00	
165, 166, 180, 185, 410, 414, 419,	- (+) de Presupuestos cerrados	1.426,56		0,00	
453, 456, 475, 476, 477, 502, 515,	- (+) de operaciones no presupuestarias	711.776,00		0,00	
516, 521, 550, 560, 561					
554, 559	4. (+) Partidas pendientes de aplicación		0,00		0,00
555, 5581, 5585	- (-) cobros realizados pendientes de aplicación definitiva	0,00		0,00	
	- (+) pagos realizados pendientes de aplicación definitiva	0,00		0,00	
	I. Remanente de tesorería total ( 1 + 2 - 3 + 4 )		563.738,76		0,00
2961, 2962, 2981, 2982, 4900,	II. Saldos de dudoso cobro		444,48		0,00
4901, 4902, 4903, 5961, 5962,					
5981, 5982	III. Exceso de financiación afectada		0,00		0,00
	IV. Remanente de tesorería para gastos generales ( I - II - III )		563.294,28		0,00



---

Ptda. Les Talaies s/n - 03570 La Vila Joiosa (Alicante). Telf: 96 685 31 04 - Fax: 96 589 45 67

## **25. Indicadores financieros, patrimoniales y presupuestarios.**

Se acompañan cuadros adjuntos.

## FUNDACIÓN PÚBLICA PARRA CONCA

## INDICADORES FINANCIEROS, PATRIMONIALES Y PRESUPUESTARIOS

Período: 2015

## 1. INDICADORES FINANCIEROS Y PATRIMONIALES

## A) LIQUIDEZ INMEDIATA

FONDOS_LIQUIDOS (1)	PASIVO CORRIENTE (2)	LIQUIDEZ INMEDIATA (1/2)
786.112,20	802.765,15	0,98

## B) LIQUIDEZ A CORTO PLAZO

FONDOS_LIQUIDOS (1)	DERECHOS PENDIENTES DE COBRO (2)	PASIVO CORRIENTE (3)	LIQUIDEZ A CORTO PLAZO ((1+2)/3)
786.112,20	580.391,71	802.765,15	1,70

## C) LIQUIDEZ GENERAL

ACTIVO CORRIENTE (1)	PASIVO CORRIENTE (2)	LIQUIDEZ GENERAL (1/2)
1.366.059,43	802.765,15	1,70

## D) ENDEUDAMIENTO POR HABITANTE

PASIVO CORRIENTE (1)	PASIVO NO CORRIENTE (2)	NÚMERO DE HABITANTES (3)	ENDEUDAMIENTO POR HABITANTE ((1+2)/3)
802.765,15	0,00	33.878,00	23,70

## E) ENDEUDAMIENTO

PASIVO CORRIENTE (1)	PASIVO NO CORRIENTE (2)	PATRIMONIO NETO (3)	ENDEUDAMIENTO ((1+2)/(1+2+3))
802.765,15	0,00	575.065,76	0,58

## F) RELACIÓN DE ENDEUDAMIENTO

PASIVO CORRIENTE (1)	PASIVO NO CORRIENTE (2)	RELACIÓN DE ENDEUDAMIENTO (1/2)
802.765,15	0,00	0,00

## G) CASH-FLOW

PASIVO NO CORRIENTE (1)	FLUJOS NETOS DE GESTIÓN (2)	PASIVO CORRIENTE (3)	CASH-FLOW ((1/2) + (3/2))
0,00	281.958,73	802.765,15	2,85

## H) PERIODO MEDIO DE PAGO A ACREEDORES COMERCIALES

SUMATORIO DE NÚMERO DE DÍAS PERIODO DE PAGO X IMPORTE DE PAGO (1)	SUMATORIO DE IMPORTE DE PAGO (2)	PERIODO MEDIO DE PAGO A ACREEDORES COMERCIALES (1/2)
17.789.628,27	454.952,35	39,10

## I) PERIODO MEDIO DE COBRO

SUMATORIO DE NÚMERO DE DÍAS PERIODO DE COBRO X IMPORTE DE COBRO (1)	SUMATORIO IMPORTE DE COBRO (1)	PERIODO MEDIO DE COBRO (1/2)
125.265.317,13	1.352.236,24	92,64

## J) RATIOS DE LA CUENTA DEL RESULTADO ECONÓMICO PATRIMONIAL



## 1) ESTRUCTURA DE LOS INGRESOS

INGRESOS DE GESTIÓN ORDINARIA (1)	INGRESOS TRIBUTARIOS Y URBANÍSTICOS (2)	TRANSFERENCIAS Y SUBVENCIONES RECIBIDAS (3)	VENTAS Y PRESTACIÓN DE SERVICIOS (4)	RESTO INGRESOS DE GESTIÓN ORDINARIA (5)
1.939.880,40	0,00	0,07	0,93	0,01

## 2) ESTRUCTURA DE LOS GASTOS

GASTOS DE GESTIÓN ORDINARIA (1)	GASTOS DE PERSONAL (2)	TRANSFERENCIAS Y SUBVENCIONES CONCEDIDAS (3)	APROVISIONAMIENTOS (4)	RESTO GASTOS DE GESTIÓN ORDINARIA (5)
1.909.311,67	0,77	0,00	0,00	0,23

## 3. COBERTURA DE LOS GASTOS CORRIENTES

GASTOS DE GESTIÓN ORDINARIA (1)	INGRESOS DE GESTIÓN ORDINARIA (2)	COBERTURA DE LOS GASTOS CORRIENTES (1/2)
1.909.311,67	1.939.880,40	0,98

## 2. INDICADORES PRESUPUESTARIOS

## A) DEL PRESUPUESTO DE GASTOS CORRIENTE

## 1) EJECUCIÓN DEL PRESUPUESTO DE GASTOS

OBLIGACIONES RECONOCIDAS NETAS (1)	CRÉDITOS DEFINITIVOS (2)	EJECUCIÓN DEL PRESUPUESTO DE GASTOS (1/2)
1.910.565,31	1.952.637,22	0,98

## 2) REALIZACIÓN DE PAGOS

PAGOS REALIZADOS (1)	OBLIGACIONES RECONOCIDAS NETAS (2)	REALIZACIÓN DE PAGOS (1/2)
1.821.002,72	1.910.565,31	0,95

## 3) GASTO POR HABITANTE

OBLIGACIONES RECONOCIDAS NETAS (1)	NÚMERO DE HABITANTES (2)	GASTO POR HABITANTE (1/2)
1.910.565,31	33.878,00	56,40

## 4) INVERSIÓN POR HABITANTE

OBLIGACIONES RECONOCIDAS NETAS (CAPÍTULO 6 Y 7) (1)	NÚMERO DE HABITANTES (2)	INVERSIÓN POR HABITANTE (1/2)
0,00	33.878,00	0,00

## 5) ESFUERZO INVERSOR

OBLIGACIONES RECONOCIDAS NETAS (CAPÍTULO 6 Y 7) (1)	TOTAL OBLIGACIONES RECONOCIDAS NETAS (2)	ESFUERZO INVERSOR (1/2)
0,00	1.910.565,31	0,00

## B) DEL PRESUPUESTO DE INGRESOS CORRIENTE

## 1) EJECUCIÓN DEL PRESUPUESTO DE INGRESOS

DERECHOS RECONOCIDOS NETOS (1)	PREVISIONES DEFINITIVAS (2)	EJECUCIÓN DEL PRESUPUESTO DE INGRESOS (1/2)
1.939.880,40	1.952.637,22	0,99

## 2) REALIZACIÓN DE COBROS

RECAUDACIÓN NETA (1)	DERECHOS RECONOCIDOS NETOS (2)	REALIZACIÓN DE COBROS (1/2)
1.365.112,40	1.939.880,40	0,70

## 3) AUTONOMIA

DERECHOS RECONOCIDOS NETOS (CAPÍTULO 1 A 3, 5, 6 Y 8 + TRANSFERENCIAS RECIBIDAS ) (1)	DERECHOS RECONOCIDOS NETOS (2)	AUTONOMÍA (1/2)
1.811.562,55	1.939.880,40	0,93

## 4) AUTONOMIA FISCAL

DERECHOS RECONOCIDOS NETOS (DE INGRESOS DE NATURALEZA TRIBUTARIA) (1)	DERECHOS RECONOCIDOS NETOS (2)	AUTONOMÍA FISCAL (1/2)
0,00	1.939.880,40	0,00

## 5) SUPERÁVIT ( O DÉFICIT ) POR HABITANTE

RESULTADO PRESUPUESTARIO AJUSTADO (1)	NÚMERO DE HABITANTES (2)	SUPERÁVIT ( O DÉFICIT ) POR HABITANTE
29.315,09	33.878,00	0,87

## C) DE PRESUPUESTOS CERRADOS

## 1) REALIZACIÓN DE PAGOS

PAGOS (1)	SALDO INICIAL DE OBLIGACIONES (+/- MODIFICACIONES Y ANULACIONES ) (2)	REALIZACIÓN DE PAGOS (1/2)
110.942,82	112.369,38	0,99

## 2) REALIZACIÓN DE COBROS

COBROS (1)	SALDO INICIAL DE DERECHOS (+/- MODIFICACIONES Y ANULACIONES ) (2)	REALIZACIÓN DE COBROS (1/2)
851.690,46	857.135,66	0,99



---

Ptda. Les Talaies s/n - 03570 La Vila Joiosa (Alicante). Telf: 96 685 31 04 - Fax: 96 589 45 67

## **26. Información sobre el coste de las actividades. (SIN CONTENIDO)**

## **27. Indicadores de gestión. (SIN CONTENIDO)**

Sólo en su caso, si el municipio superase los 50.000 habitantes, y no antes de las cuentas anuales que correspondan al ejercicio 2017, tendrá que rendirse la información requerida en los puntos 26 y 27



## FUNDACIÓN PÚBLICA PARRA CONCA

## INDICADORES DE GESTIÓN

Periodo: 2015

## 1. INDICADORES DE EFICACIA

## A) NÚM. DE ACTUACIONES REALIZADAS / NÚM DE ACTUACIONES PREVISTAS

DESCRIPCIÓN DE LA ACTIVIDAD	NÚM. DE ACTUACIONES REALIZADAS (1)	NÚM DE ACTUACIONES PREVISTAS (2)	VALOR INDICADOR (1/2)
-----------------------------	------------------------------------	----------------------------------	-----------------------

## B) PLAZO MEDIO DE ESPERA PARA RECIBIR UN DETERMINADO SERVICIO PÚBLICO

DESCRIPCIÓN DE LA ACTIVIDAD	PLAZO MEDIO
-----------------------------	-------------

## C) PORCENTAJE DE POBLACIÓN CUBIERTA POR UN DETERMINADO SERVICIO PÚBLICO

DESCRIPCIÓN DE LA ACTIVIDAD	PORCENTAJE POBLACIÓN
-----------------------------	----------------------

## D) NÚM. DE ACTUACIONES EJERCICIO ACTUAL / NÚM DE ACTUACIONES EJERCICIOS ANTERIORES

DESCRIPCIÓN DE LA ACTIVIDAD	NÚM. DE ACTUACIONES REALIZADAS EJERCICIO ACTUAL (1)	NÚM. DE ACTUACIONES PREVISTAS EJERCICIO ACTUAL (2)	NÚM. MEDIO DE ACTUACIONES REALIZADAS EJERCICIOS ANTERIORES (3)	NÚM. MEDIO DE ACTUACIONES PREVISTAS EJERCICIOS ANTERIORES (3)	VALOR INDICADOR (1/2)/(3/4)
-----------------------------	---	--	--	---	-----------------------------

## 2) INDICADORES DE EFICIENCIA

## A) COSTE DE ACTIVIDAD / NÚMERO DE USUARIOS

DESCRIPCIÓN DE LA ACTIVIDAD	COSTE DE LA ACTIVIDAD (1)	NÚMERO DE USUARIOS (2)	VALOR INDICADOR (1/2)
-----------------------------	---------------------------	------------------------	-----------------------

## B) COSTE REAL DE LA ACTIVIDAD / COSTE PREVISTO DE LA ACTIVIDAD

DESCRIPCIÓN DE LA ACTIVIDAD	COSTE REAL DE LA ACTIVIDAD (1)	COSTE PREVISTO DE LA ACTIVIDAD (2)	VALOR INDICADOR (1/2)
-----------------------------	--------------------------------	------------------------------------	-----------------------

## C) COSTE DE LA ACTIVIDAD / NÚMERO DE UNIDADES EQUIVALENTES PRODUCIDAS

DESCRIPCIÓN DE LA ACTIVIDAD	COSTE DE LA ACTIVIDAD (1)	NÚMERO DE UNIDADES EQUIVALENTES PRODUCIDAS (2)	VALOR INDICADOR (1/2)
-----------------------------	---------------------------	--	-----------------------


## 3) INDICADOR DE ECONOMÍA

DESCRIPCIÓN DE LA ACTIVIDAD	COSTE DE LA ACTIVIDAD (1)	NÚMERO DE UNIDADES EQUIVALENTES PRODUCIDAS (2)	VALOR INDICADOR (1/2)
-----------------------------	---------------------------	--	-----------------------

## 4) INDICADOR DE MEDIOS DE PRODUCCIÓN



DESCRIPCIÓN DE LA ACTIVIDAD	COSTE DE PERSONAL (1)	NÚMERO DE PERSONAS EQUIVALENTES (2)	VALOR INDICADOR (1/2)
-----------------------------	-----------------------	-------------------------------------	-----------------------



Ptda. Les Talaies s/n - 03570 La Vila Joiosa (Alicante). Telf: 96 685 31 04 - Fax: 96 589 45 67

## 28. Hechos posteriores al cierre.

La liquidación del ejercicio 2015, aprobada en su momento e informada por la Intervención, contenían información suficiente para atender al seguimiento de la evolución económico-financiera del Organismo Autónomo.

Mediante Decreto de Presidencia del Organismo Autónomo nº 18 de 20 de mayo de 2015, se ha aprobado la modificación a la baja de saldos iniciales de obligaciones reconocidas pendientes de pago en ejercicios cerrados, en concreto el 2014 por importe de 0,08 €. Esto es consecuencia de haber pagado, el 30 de enero de 2015, la cantidad de 27.888,26 € correspondiente a los seguros sociales a cargo de la empresa de la nomina del mes de diciembre de 2014 siendo el importe de obligaciones reconocidas pendiente de pago a 31/12/2014 de 27.888,34 €, existiendo un sobrante de 0,08 € por diferencias de redondeo que no es exigible por la Tesorería de la Seguridad Social. Tal circunstancia ha tenido su reflejo contable en el ejercicio 2015.



---

Ptda. Les Talaies s/n - 03570 La Vila Joiosa (Alicante). Telf: 96 685 31 04 - Fax: 96 589 45 67

## **29. Aspectos derivados de la transición a las nuevas normas contables.**


A efectos de clarificar el proceso de transición de la contabilidad del ejercicio 2014 a la del ejercicio 2015, se acompaña la siguiente información:

1. Estado de conciliación con la correspondencia entre los saldos recogidos en el asiento de cierre de la contabilidad del ejercicio 2014 y los saldos recogidos en el asiento de apertura de la contabilidad del ejercicio 2015.
2. Balance, Cuenta del Resultado Económico-Patrimonial y Remanente de Tesorería incluidos en la Cuenta de 2014.

# ORGANISMO AUTÓNOMO LOCAL "FUNDACIÓN PÚBLICA PARRA CONCA"

## Conversiones de Cuentas

2014		2015		SALDO	SALDO
Cuenta origen	Descripción Origen	Cuenta Destino	Descripción Destino	Periodo 2014	Periodo 2015
100	PATRIMONIO	100	Patrimonio.	379,80	379,80
120	Resultados de ejercicios anteriores	120	Resultados de ejercicios anteriores.	487.962,12	487.962,12
129	Resultados del ejercicio	129	Resultados del ejercicio	57.408,67	57.408,67
222	Instalaciones técnicas	215	Instalaciones técnicas y otras instalaciones.	6.472,80	6.472,80
223	Maquinaria	214	Maquinaria y utillaje.	3.681,72	3.681,72
224	Utillaje	214	Maquinaria y utillaje.	1.616,96	1.616,96
400	Acreedores obligaciones reconocidas.Ppto Corriente	4010	Operaciones de gestión.	110.942,90	110.942,90
401	Acreedores obligaciones reconocidas.Pptos Cerrados	4010	Operaciones de gestión.	1.426,56	1.426,56
419	Otros acreedores no presupuestarios	419	Otros acreedores no presupuestarios	665.077,58	665.077,58
4302	De ingresos sin contraído previo	4310	Operaciones de gestión.	854.555,66	854.555,66
4310	De liquidaciones de contraído previo, Ingreso Dire	4310	Operaciones de gestión.	2.291,52	2.291,52
4313	De liquidaciones de contraído previo, Ingr. Recibo	4310	Operaciones de gestión.	288,48	288,48
44902	Pagos Duplicados o Excesivos	44902	Pagos Duplicados o Excesivos	178,09	178,09
4751	Hacienda Pública, acreedor por retenciones practicadas	4751	Hacienda Pública, acreedor por retenciones practicadas	43.443,40	43.443,40
4760	Seguridad Social, acreedora	4760	Seguridad Social	6.153,19	6.153,19
490	Provisión para insolvencias	4900	Operaciones de gestión.	448,00	448,00
57000	Caja	57000	Caja	1.335,51	1.335,51
57110	C.A.M	57190	SabadellCAM	502.817,96	502.817,96



PARRA-CONCA

Ptda. Les Talaies s/n - 03570 La Vila Joiosa (Alicante). Telf: 96 685 31 04 - Fax: 96 589 45 67

# **CUENTA ANUAL 2014 DEL O.A.L. "FUNDACIÓN PÚBLICA PARRA-CONCA"**

## **BALANCE**

Ajuntament de La Vila Joiosa



**AJUNTAMENT DE  
LA VILA JOIOSA**

Intervenció

**AJUNTAMENT DE  
LA VILA JOIOSA**

Intervenció

**FUNDACIÓN PÚBLICA PARRA CONCA**

Cuenta General XML Modelo Normal

Ejercicio: 2014

**Balance. Activo**

	<b>EJERCICIO ACTUAL</b>	<b>EJERCICIO ANTERIOR</b>
<b>A) INMOVILIZADO</b>	11.771,48	11.771,48
<b>I. Inversiones destinadas al uso general</b>	0,00	0,00
1. Terrenos y bienes naturales	0,00	0,00
2. Infraestructuras y bienes destinados al uso general	0,00	0,00
3. Bienes comunales	0,00	0,00
4. Bienes del Patrimonio histórico, artístico y cultural	0,00	0,00
<b>II. Inmovilizaciones inmateriales</b>	0,00	0,00
1. Aplicaciones informáticas	0,00	0,00
2. Derechos sobre bienes en régimen de arrendamiento financiero	0,00	0,00
3. Otro inmovilizado inmaterial	0,00	0,00
4. Amortizaciones	0,00	0,00
5. Provisiones	0,00	0,00
<b>III. Inmovilizaciones materiales</b>	11.771,48	11.771,48
1. Terrenos	0,00	0,00
2. Construcciones	0,00	0,00
3. Instalaciones técnicas	6.472,80	6.472,80
4. Otro inmovilizado	5.298,68	5.298,68
5. Amortizaciones	0,00	0,00
6. Provisiones	0,00	0,00
<b>IV. Inversiones gestionadas</b>	0,00	0,00
<b>V. Patrimonio público del Suelo</b>	0,00	0,00
1. Terrenos y construcciones	0,00	0,00
2. Aprovechamientos urbanísticos	0,00	0,00
3. Otro inmovilizado	0,00	0,00
4. Amortizaciones	0,00	0,00
5. Provisiones	0,00	0,00
<b>VI. Inversiones financieras permanentes</b>	0,00	0,00
1. Cartera de valores a largo plazo	0,00	0,00

2. Otras inversiones y créditos a largo plazo	0,00	0,00
3. Fianzas y depósitos constituidos a largo plazo	0,00	0,00
4. Provisiones	0,00	0,00
5. Operaciones de intercambio financiero	0,00	0,00
VII. Deudores no presupuestarios a largo plazo	0,00	0,00
B) GASTOS A DISTRIBUIR EN VARIOS EJERCICIOS	0,00	0,00
C) ACTIVO CIRCULANTE	1.361.022,74	1.511.440,83
I. Existencias	0,00	0,00
1. Existencias	0,00	0,00
2. Provisiones	0,00	0,00
II. Deudores	856.869,27	1.503.842,69
1. Deudores presupuestarios	857.135,66	1.504.109,08
2. Deudores no presupuestarios	178,09	178,09
3. Deudores por administración de recursos por cuenta de otros entes públicos	0,00	0,00
4. Administraciones Públicas	0,00	0,00
5. Otros deudores	0,00	0,00
6. Provisiones	-444,48	-444,48
III. Inversiones financieras temporales	0,00	0,00
1. Cartera de valores a corto plazo	0,00	0,00
2. Otras inversiones y créditos a corto plazo	0,00	0,00
3. Fianzas y depósitos constituidos a corto plazo	0,00	0,00
4. Provisiones	0,00	0,00
5. Operaciones de intercambio financiero	0,00	0,00
IV. Tesorería	504.153,47	7.598,14
V. Ajustes por periodificación	0,00	0,00
TOTAL	1.372.794,22	1.523.212,31



AJUNTAMENT DE  
LA ALFRANCA

Balance. Activo - página 2

Intervenció

## Balance. Pasivo

	EJERCICIO ACTUAL	EJERCICIO ANTERIOR
<b>A) FONDOS PROPIOS</b>	545.750,59	488.341,92
<b>I. Patrimonio</b>	379,80	379,80
<b>1. Patrimonio</b>	379,80	379,80
<b>2. Patrimonio recibido en adscripción</b>	0,00	0,00
<b>3. Patrimonio recibido en cesión</b>	0,00	0,00
<b>4. Patrimonio entregado en adscripción</b>	0,00	0,00
<b>5. Patrimonio entregado en cesión</b>	0,00	0,00
<b>6. Patrimonio entregado al uso general</b>	0,00	0,00
<b>II. Reservas</b>	0,00	0,00
<b>III. Resultados de ejercicios anteriores</b>	487.962,12	383.585,16
<b>IV. Resultados del ejercicio</b>	57.408,67	104.376,96
<b>B) PROVISIONES PARA RIESGOS Y GASTOS</b>	0,00	0,00
<b>C) ACREEDORES A LARGO PLAZO</b>	0,00	0,00
<b>I. Emisiones de obligaciones y otros valores negociables</b>	0,00	0,00
<b>1. Obligaciones y bonos</b>	0,00	0,00
<b>2. Deudas representadas en otros valores negociables</b>	0,00	0,00
<b>3. Intereses de obligaciones y otros valores</b>	0,00	0,00
<b>4. Deudas en moneda distinta del euro</b>	0,00	0,00
<b>II. Otras deudas a largo plazo</b>	0,00	0,00
<b>1. Deudas con entidades de crédito</b>	0,00	0,00
<b>2. Otras deudas</b>	0,00	0,00
<b>3. Deudas en moneda distinta del euro</b>	0,00	0,00
<b>4. Fianzas y depósitos recibidos a largo plazo</b>	0,00	0,00
<b>5. Operaciones de intercambio financiero</b>	0,00	0,00
<b>III. Desembolsos pendientes sobre acciones no exigidos</b>	0,00	0,00
<b>D) ACREEDORES A CORTO PLAZO</b>	827.043,63	1.034.870,39
<b>I. Emisiones de obligaciones y otros valores negociables</b>	0,00	0,00

Intervención

Balance. Pasivo - página 1

AYUNTAMIENTO DE  
LA VILA JOIOSA



1. Obligaciones y bonos a corto plazo	0,00	0,00
2. Deudas representadas en otros valores negociables	0,00	0,00
3. Intereses de obligaciones y otros valores	0,00	0,00
4. Deudas en moneda distinta del euro	0,00	0,00
II. Otras deudas a corto plazo	0,00	0,00
1. Deudas con entidades de crédito	0,00	0,00
2. Otras deudas	0,00	0,00
3. Deudas en moneda distinta del euro	0,00	0,00
4. Fianzas y depósitos recibidos a corto plazo	0,00	0,00
5. Operaciones de intercambio financiero	0,00	0,00
III. Acreedores	827.043,63	1.034.870,39
1. Acreedores presupuestarios	112.369,46	316.117,40
2. Acreedores no presupuestarios	665.077,58	665.077,58
3. Acreedores por administración de recursos por cuenta de otros entes públicos	0,00	0,00
4. Administraciones Públicas	49.596,59	53.675,41
5. Otros acreedores	0,00	0,00
IV. Ajustes por periodificación	0,00	0,00
E) PROVISIONES PARA RIESGOS Y GASTOS A CORTO PLAZO	0,00	0,00
TOTAL	1.372.794,22	1.523.212,31



AJUNTAMENT DE  
LA VILA DE LOS ARCS

Balance. Pasivo - página 2

*[Firma manuscrita]*



Ptda. Les Talaies s/n - 03570 La Vila Joiosa (Alicante). Telf: 96 685 31 04 - Fax: 96 589 45 67

## **CUENTA ANUAL 2014 DEL O.A.L. "FUNDACIÓN PÚBLICA PARRA-CONCA"**

### **CUENTA DEL RESULTADO ECONÓMICO-PATRIMONIAL**

Ajuntament de La Vila Joiosa



# FUNDACIÓN PÚBLICA PARRA CONCA

Cuenta General XML Modelo Normal

Ejercicio: 2014

## Cuenta. Debe. Gastos

	EJERCICIO ACTUAL	EJERCICIO ANTERIOR
<b>A) GASTOS</b>		
1. Reducción de existencias de productos terminados y en curso de fabricación	0.00	0.00
2. Aprovisionamientos	0.00	0.00
a) Consumo de mercaderías	0.00	0.00
b) Consumo de materias primas y otras materias consumibles	0.00	0.00
c) Otros gastos externos	0.00	0.00
3. Gastos de funcionamiento de los servicios y prestaciones sociales	1.893.377,41	1.856.392,61
a) Gastos de personal	1.466.792,05	1.451.787,84
a.1) Sueldos, salarios y asimilados	1.151.178,00	1.121.519,43
a.2) Cargas sociales	315.614,05	330.268,41
b) Prestaciones sociales	0.00	0.00
c) Dotaciones para amortizaciones de inmovilizado	0.00	0.00
d) Variación de provisiones de tráfico	0.00	0.00
d.1) Variación de provisiones de existencias	0.00	0.00
d.2) Variación de provisiones y pérdidas de créditos incobrables	0.00	0.00
e) Otros gastos de gestión	426.585,36	404.604,77
e.1) Servicios exteriores	422.096,00	401.021,08
e.2) Tributos	4.489,36	3.583,69
e.3) Otros gastos de gestión corriente	0.00	0.00
f) Gastos financieros y asimilables	0.00	0.00
f.1) Por deudas	0.00	0.00
f.2) Pérdidas de inversiones financieras	0.00	0.00
g) Variación de las provisiones de inversiones financieras	0.00	0.00
h) Diferencias negativas de cambio	0.00	0.00

i) Gastos de operaciones de intercambio financiero	0.00	0.00
4. Transferencias y subvenciones	0.00	974,54
a) Transferencias y subvenciones corrientes	0.00	974,54
b) Transferencias y subvenciones de capital	0.00	0.00
5. Pérdidas y gastos extraordinarios	5,08	0.00
a) Pérdidas procedentes de inmovilizado	0.00	0.00
b) Variación de las provisiones de inmovilizado	0.00	0.00
c) Pérdidas por operaciones de endeudamiento	0.00	0.00
d) Gastos extraordinarios	0.00	0.00
e) Gastos y pérdidas de otros ejercicios	5,08	0.00
<b>AHORRO</b>	<b>57.408,67</b>	<b>104.376,96</b>



*[Firma manuscrita]*

## Cuenta. Haber. Ingresos

	EJERCICIO ACTUAL	EJERCICIO ANTERIOR
<b>B) INGRESOS</b>		
<b>1. Ventas y prestaciones de servicios</b>	1.797.537,48	1.798.530,00
a) Ventas	0.00	0.00
b) Prestaciones de servicios	1.797.537,48	1.798.530,00
b.1) Prestación de servicios en régimen de derecho privado	0.00	0.00
b.2) Precios públicos por prestación de servicios o realización de actividades	1.797.537,48	1.798.530,00
<b>2. Aumento de existencias de productos terminados y en curso de fabricación</b>	0.00	0.00
<b>3. Ingresos de gestión ordinaria</b>	0.00	0.00
a) Ingresos tributarios	0.00	0.00
a.1) Impuestos propios	0.00	0.00
a.2) Impuestos cedidos	0.00	0.00
a.3) Tasas	0.00	0.00
a.4) Contribuciones especiales	0.00	0.00
a.5) Otros ingresos tributarios	0.00	0.00
b) Ingresos urbanísticos	0.00	0.00
<b>4. Otros ingresos de gestión ordinaria</b>	16.644,62	16.570,46
a) Reintegros	0.00	0.00
b) Trabajos realizados por la entidad	0.00	0.00
c) Otros ingresos de gestión	16.644,62	15.343,10
c.1) Ingresos accesorios y otros de gestión corriente	16.644,62	15.343,10
c.2) Exceso de provisiones de riesgos y gastos	0.00	0.00
d) Ingresos de participaciones en capital	0.00	0.00
e) Ingresos de otros valores negociables y de créditos del activo inmovilizado	0.00	0.00
f) Otros intereses e ingresos asimilados	0.00	1.227,36

f.1) Otros intereses	0.00	1.227,36
f.2) Beneficios en inversiones financieras	0.00	0.00
g) Diferencias positivas de cambio	0.00	0.00
h) Ingresos de operaciones de intercambio financiero	0.00	0.00
5. Transferencias y subvenciones	136.609,06	146.643,65
a) Transferencias corrientes	124.107,70	128.139,10
b) Subvenciones corrientes	12.501,36	18.504,55
c) Transferencias de capital	0.00	0.00
d) Subvenciones de capital	0.00	0.00
6. Ganancias e ingresos extraordinarios	0.00	0.00
a) Beneficios procedentes del inmovilizado	0.00	0.00
b) Beneficios por operaciones de endeudamiento	0.00	0.00
c) Ingresos extraordinarios	0.00	0.00
d) Ingresos y beneficios de otros ejercicios	0.00	0.00
DESAHORRO	0.00	0.00





Ptda. Les Talaies s/n - 03570 La Vila Joiosa (Alicante). Telf: 96 685 31 04 - Fax: 96 589 45 67

## **20. Información presupuestaria.**

### **20.5. Remanente de Tesorería.**

Adjunto se acompaña cuadro anexo.

Ajuntament de La Vila Joiosa



# FUNDACIÓN PÚBLICA PARRA CONCA

Cuenta General XML Modelo Normal

Ejercicio: 2014

## 20. Información presupuestaria

### 20.5 Remanente de tesorería

	EJERCICIO ACTUAL	EJERCICIO ANTERIOR
1.(+) Fondos líquidos	504.153,47	7.598,14
2.(+) Derechos pendientes de cobro	857.313,75	1.504.287,17
-(+)Derechos pendientes de cobro del Presupuesto corriente	854.555,66	1.503.659,52
-(+)Derechos pendientes de cobro de Presupuestos cerrados	2.580,00	449,56
-(+)Derechos pendientes de cobro de operaciones no presupuestarias	178,09	178,09
-(-)Cobros realizados pendientes de aplicación definitiva	0,00	0,00
3.(-) Obligaciones pendientes de pago	827.043,63	1.034.870,39
-(+)Obligaciones pendientes de pago del Presupuesto corriente	110.942,90	313.953,84
-(+)Obligaciones pendientes de pago de Presupuestos cerrados	1.426,56	2.163,56
-(+)Obligaciones pendientes de pago de operaciones no presupuestarias	714.674,17	718.752,99
-(-)Pagos realizados pendientes de aplicación definitiva	0,00	0,00
I. Remanente de tesorería total (1 + 2 - 3)	534.423,59	477.014,92
II. Saldos de dudoso cobro	444,48	444,48
III. Exceso de financiación afectada	0,00	0,00
IV. Remanente de tesorería para gastos generales (I - II - III)	533.979,11	476.570,44







---

Ptda. Les Talaies s/n - 03570 La Vila Joiosa (Alicante). Telf: 96 685 31 04 - Fax: 96 589 45 67

## **CUENTA ANUAL 2015 DEL O.A.L. "FUNDACIÓN PÚBLICA PARRA-CONCA"**

### **OTRA DOCUMENTACIÓN NO INCLUIDA EN EL MODELO DE LA MEMORIA**



---

Ptda. Les Talaies s/n - 03570 La Vila Joiosa (Alicante). Telf: 96 685 31 04 - Fax: 96 589 45 67

### 30.1.

a) Actas de arqueo de las existencias en Caja referidas a fin de ejercicio.

b) Notas o certificaciones de cada entidad bancaria de los saldos existentes en las mismas a favor del Organismo Autónomo referidos a fin de ejercicio y agrupados por nombre o razón social de la entidad bancaria. En caso de discrepancia ente los saldos contables y los bancarios, se aportará el oportuno estado conciliatorio, autorizado por el Interventor u órgano de la entidad local que tenga atribuida la función de contabilidad..

## ARQUEO DE METALICO DE LA CAJA

Fecha: 31 de diciembre de 2015

EFECTIVO		IMPORTE
Billetes de	Número	
500		0,00
200		0,00
100		0,00
50	14	700,00
20	1	20,00
10	3	30,00
5	2	10,00
Monedas de:	Número	
2	2	4,00
1	15	15,00
0,5	17	8,50
0,2	16	3,20
0,1	6	0,60
0,05	14	0,70
0,02	2	0,04
0,01	0	0,00
TOTAL EN METÁLICO:		792,04

CHEQUES BANCARIOS	IMPORTE
	0,00
	0,00
TOTAL EN CHEQUES:	

OTROS EFECTOS:	IMPORTE
	0,00
	0,00
TOTAL EN EFECTOS:	

TOTAL DE EFECTIVO EN CAJA:	792,04
----------------------------	--------

En Villajoyosa, a 31 de diciembre de 2015

Conforme  
El Tesorero,

La Interventora,

La Directora,





D./D.ª José María López Sánchez, en calidad de apoderado/a de BANCO DE SABADELL, S.A., oficina de Villajoyosa, con domicilio en Plaza de la Generalitat 7.

C E R T I F I C A:

Que, según consta en nuestros archivos, a fecha 31 de diciembre de 2015, la cuenta número ES61-0081-4302-21-0001121319 abierta a nombre del/de los titular/es FUNDACIÓN PÚBLICA PARRA CONCA, con CIF P5313901J, presenta un saldo de setecientos setenta y nueve mil trescientos veinte con cincuenta y ocho euros (779.320,58 €).

Y para que conste, a los efectos oportunos y a petición de D./D.ª Nieves Llopis Lloret, provisto/a de NIF 21427216W, se expide el presente certificado en Villajoyosa, a 25 de enero de 2015.

BANCO DE SABADELL, S.A.  
p.p.



4302 Villajoyosa O.P.  
Pl. de la Generalitat, 7  
03570 Vila Joiosa  
Tel. 965 595 260  
Fax 966 810 302

ME-4463 (III/15)

Tipo de comunicado		Fecha	
COMUNICADO DE IMPUESTO SOBRE EL PATRIMONIO		13-04-16	
NIF y Nombre de la entidad	Contrato	Ejercicio	Hoja
A08663619 CAIXABANK	ES95 2100 1639 2202 0018 9411	2015	1
Tipo de producto			
CUENTA CORRIENTE ESTRELLA			
Titulares			
ORGANISMO AUTONOMO LOCAL PARRA CONCA		P5313901J	

**Detalle**

SALDO A 31 DICIEMBRE	5.999,58
SALDO MEDIO ULTIMO TRIMESTRE	5.999,73

LA OBLIGACION DE PRESENTAR LA DECLARACION DEL IMPUESTO SOBRE PATRIMONIO DEPENDE-  
RA DE LO ESTABLECIDO EN LA LEGISLACION INTERNA ESPAÑOLA Y EN LOS CONVENIOS DE  
DOBLE IMPOSICION, SI APLICAN.



13-Abr-2016  
1039  
A JOIOSA

Sello y firma del director de la oficina



AJUNTAMENT D  
LA VILA JOIOSA

## FUNDACIÓN PÚBLICA PARRA CONCA

## LIQUIDACIÓN DEL PRESUPUESTO DE GASTOS

## ESTADO DE CONCILIACIÓN BANCARIA

ENTIDAD BANCARIA (IBAN/BIC)	SALDO SEGÚN ENTIDAD BANCARIA (1)	COBROS CONTABILIZADOS POR LA ENTIDAD Y NO POR EL BANCO (2)	PAGOS CONTABILIZADOS POR LA ENTIDAD Y NO POR EL BANCO (3)	COBROS CONTABILIZADOS POR EL BANCO Y NO POR LA ENTIDAD (4)	PAGOS CONTABILIZADOS POR EL BANCO Y NO POR LA ENTIDAD (5)	SALDO CONCILIADO (6)=(1+2+5)-(3+4)	SALDO SEGUN LA ENTIDAD (7)	DIFERENCIA SALDOS (8)=(6-7)
57905790000000005790	0,00	0,00	0,00	0,00	0,00	0,00	0,00	0,00
57925792110000005792	0,00	0,00	0,00	0,00	0,00	0,00	0,00	0,00
57000570005700057000	792,04	0,00	0,00	0,00	0,00	792,04	792,04	0,00
00814302210001121319	779.320,58	0,00	0,00	0,00	0,00	779.320,58	779.320,58	0,00
21001639220200189411	5.999,58	0,00	0,00	0,00	0,00	5.999,58	5.999,58	0,00
<b>TOTAL</b>	<b>786.112,20</b>	<b>0,00</b>	<b>0,00</b>	<b>0,00</b>	<b>0,00</b>	<b>786.112,20</b>	<b>786.112,20</b>	<b>0,00</b>



---

Ptda. Les Talaies s/n - 03570 La Vila Joiosa (Alicante). Telf: 96 685 31 04 - Fax: 96 589 45 67

### **30.2. Balance de Comprobación antes de la regularización.**

Se acompaña cuadro adjunto.

## FUNDACIÓN PÚBLICA PARRA CONCA

## BALANCE DE COMPROBACIÓN

Periodo: 2015

CUENTA	DESCRIPCIÓN	SALDO INICIAL DEUDOR	SALDO INICIAL ACREEDOR	MOVIMIENTOS DEBE	MOVIMIENTOS HABER	SALDO FINAL DEUDOR	SALDO FINAL ACREEDOR
000	Presupuesto ejercicio corriente.	0,00	0,00	1.952.637,22	1.952.637,22	0,00	0,00
001	Presupuesto de gastos: créditos iniciales.	0,00	0,00	1.952.637,22	1.952.637,22	0,00	0,00
0030	Créditos disponibles.	0,00	0,00	1.910.565,31	1.952.637,22	0,00	42.071,91
0031	Créditos retenidos para gastar.	0,00	0,00	134.909,08	134.909,08	0,00	0,00
004	Presupuesto de gastos: gastos autorizados.	0,00	0,00	1.910.565,31	1.910.565,31	0,00	0,00
005	Presupuesto de gastos: gastos comprometidos.	0,00	0,00	0,00	1.910.565,31	0,00	1.910.565,31
006	Presupuesto de ingresos: provisiones iniciales.	0,00	0,00	1.952.637,22	1.952.637,22	0,00	0,00
008	Presupuesto de ingresos: provisiones definitivas.	0,00	0,00	1.952.637,22	0,00	1.952.637,22	0,00
100	Patrimonio.	0,00	379,80	0,00	0,00	0,00	379,80
120	Resultados de ejercicios anteriores.	0,00	487.962,12	-0,08	57.408,67	0,00	545.370,87
129	Resultados del ejercicio.	0,00	57.408,67	57.408,67	0,00	0,00	0,00
214	Maquinaria y utillaje.	5.298,68	0,00	0,00	0,00	5.298,68	0,00
215	Instalaciones técnicas y otras instalaciones.	6.472,80	0,00	0,00	0,00	6.472,80	0,00
4000	Operaciones de gestión.	0,00	0,00	1.821.002,72	1.909.311,67	0,00	88.308,95
4003	Otras deudas.	0,00	0,00	0,00	1.253,64	0,00	1.253,64
4010	Operaciones de gestión.	0,00	112.369,46	110.942,82	-0,08	0,00	1.426,56
4180	Operaciones de gestión.	0,00	0,00	566,69	566,69	0,00	0,00
419	Otros acreedores no presupuestarios.	0,00	665.077,58	814,81	752,70	0,00	665.015,47
4300	Operaciones de gestión.	0,00	0,00	1.940.447,09	1.365.679,09	574.768,00	0,00
4310	Operaciones de gestión.	857.135,66	0,00	0,00	851.690,46	5.445,20	0,00
4339	Por devolución de ingresos.	0,00	0,00	0,00	566,69	0,00	566,69
437	Devolución de ingresos.	0,00	0,00	566,69	0,00	566,69	0,00
44902	Pagos Duplicados o Excesivos	178,09	0,00	0,42	0,00	178,51	0,00
4751	Hacienda Pública, acreedor por retenciones practicadas.	0,00	43.443,40	140.422,33	137.816,80	0,00	40.837,87
4760	Seguridad Social.	0,00	6.153,19	72.364,07	72.133,54	0,00	5.922,66
4900	Operaciones de gestión.	0,00	444,48	444,48	444,48	0,00	444,48
556	Movimientos internos de tesorería.	0,00	0,00	993.445,69	993.445,69	0,00	0,00
5570	Formalización	0,00	0,00	752,70	752,70	0,00	0,00
5572	Formalización de Nóminas	0,00	0,00	1.253.446,37	1.253.446,37	0,00	0,00
57000	Caja	1.335,51	0,00	12.539,15	13.082,62	792,04	0,00
57190	Sabadell CAM	502.817,96	0,00	2.207.054,38	1.930.551,76	779.320,58	0,00
57191	LA CAIXA	0,00	0,00	6.000,00	0,42	5.999,58	0,00
622	Reparaciones y conservación.	0,00	0,00	26.151,56	0,00	26.151,56	0,00
623	Servicios de profesionales independientes.	0,00	0,00	7.137,11	0,00	7.137,11	0,00
625	Primas de seguros.	0,00	0,00	7.910,74	0,00	7.910,74	0,00
628	Suministros.	0,00	0,00	57.045,94	0,00	57.045,94	0,00
629	Comunicaciones y otros servicios.	0,00	0,00	328.238,53	0,00	328.238,53	0,00
630	Tributos de carácter local.	0,00	0,00	330,20	0,00	330,20	0,00



CUENTA	DESCRIPCIÓN	SALDO INICIAL DEUDOR	SALDO INICIAL ACREEDOR	MOVIMIENTOS DEBE	MOVIMIENTOS HABER	SALDO FINAL DEUDOR	SALDO FINAL ACREEDOR
631	Tributos de carácter autonómico.	0,00	0,00	4.775,85	0,00	4.775,85	0,00
640	Sueldos y salarios.	0,00	0,00	1.164.830,97	0,00	1.164.830,97	0,00
642	Cotizaciones sociales a cargo del empleador.	0,00	0,00	312.178,06	0,00	312.178,06	0,00
644	Otros gastos sociales.	0,00	0,00	712,71	0,00	712,71	0,00
669	Otros gastos financieros.	0,00	0,00	1.253,64	0,00	1.253,64	0,00
6983	Pérdidas por deterioro de créditos a otras entidades.	0,00	0,00	444,48	0,00	444,48	0,00
741	Precios públicos por prestación de servicios o realización de actividades.	0,00	0,00	441,69	1.798.852,44	0,00	1.798.410,75
7500	De la entidad o entidades propietarias.	0,00	0,00	5.109,00	120.109,00	0,00	115.000,00
7501	Del resto de entidades.	0,00	0,00	0,00	13.317,85	0,00	13.317,85
777	Otros ingresos.	0,00	0,00	0,00	13.151,80	0,00	13.151,80
7983	Reversión del deterioro de créditos a otras entidades.	0,00	0,00	0,00	444,48	0,00	444,48
TOTAL		1.373.238,70	1.373.238,70	22.301.368,06	22.301.368,06	5.242.489,09	5.242.489,09



---

Ptda. Les Talaies s/n - 03570 La Vila Joiosa (Alicante). Telf: 96 685 31 04 - Fax: 96 589 45 67

### **30.3. Evolución de las principales magnitudes económicas del Organismo Autónomo Local "Fundación Parra Conca" entre los ejercicios 2008 y 2015**

Adjunto se acompañan cuadros y gráficos ilustrativos.



Ptda. Les Talaies s/n - 03570 La Vila Joiosa (Alicante). Telf: 96 685 31 04 - Fax: 96 589 45 67

## EVOLUCIÓN DE LAS PRINCIPALES MAGNITUDES ECONÓMICAS DEL ORGANISMO AUTÓNOMO LOCAL "FUNDACIÓN PÚBLICA PARRA-CONCA" ENTRE LOS EJERCICIOS 2008 Y 2015

- INGRESOS CORRIENTES.
- GASTOS CORRIENTES.
- RESULTADO PRESUPUESTARIO.
- REMANENTE DE TESORERÍA.
- FONDOS LÍQUIDOS.
- ACREEDORES POR OBLIGACIONES PENDIENTES DE APLICAR A PRESUPUESTO

Añadidos a los Indicadores Financieros, Patrimoniales y Presupuestarios, contenidos en el punto 25 de la Memoria de la Cuenta Anual del Organismo Autónomo local "Fundación Pública Parra-Conca", y en aras a una visualización de un más amplio espectro temporal de determinadas magnitudes presupuestarias y financieras, se acompañan cuadros de la evolución de las mismas entre los ejercicios 2008 y 2015.

### MAGNITUDES PRESUPUESTARIAS:

#### ESTADO DE INGRESOS:

##### • INGRESOS CORRIENTES

##### a) Evolución interanual.

Esta serie de datos se refiere únicamente a los capítulos del Estado de Ingresos por **operaciones corrientes**, por considerar que por su propia naturaleza son los que deberían seguir una evolución en el tiempo no afectada por situaciones coyunturales:

AÑO	PRESUPUESTO DEFINITIVO	DERECHOS LIQUIDADOS	RECAUDACIÓN LÍQUIDA
2008	1.723.170,00	1.728.191,61	1.728.191,61
2009	1.938.488,41	1.926.620,78	1.926.620,78
2010	1.966.774,00	1.762.494,70	1.328.625,90
2011	1.978.708,24	1.936.145,45	934.780,25
2012	1.978.708,24	1.928.714,23	1.630.234,03
2013	1.978.708,24	1.961.744,11	458.084,59
2014	1.949.637,22	1.950.791,16	1.096.235,50
2015	1.949.637,22	1.940.447,09	1.365.679,09

Ajuntament de La Vila Joiosa

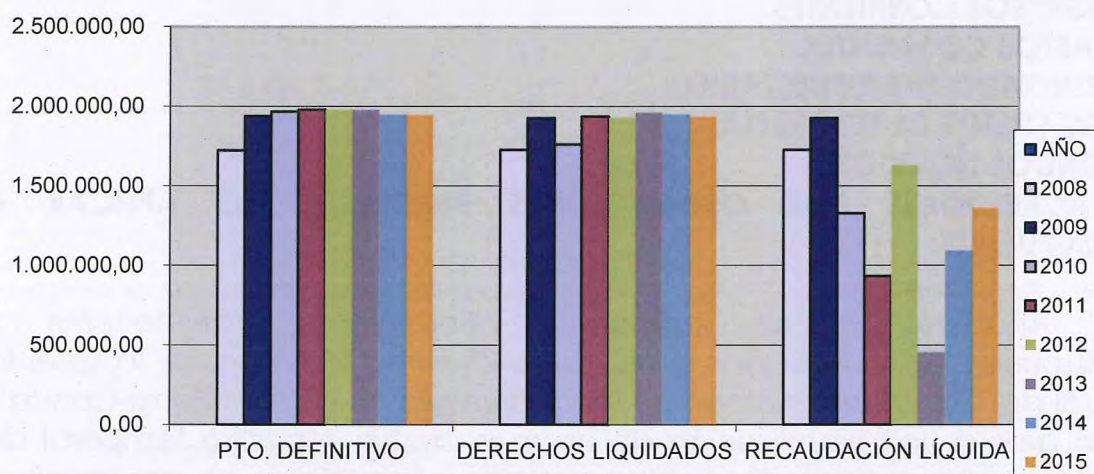


AJUNTAMENT DE  
LA VILA JOIOSA

Página 1



La evolución de previsiones definitivas, derechos reconocidos y recaudación líquida por el montante de capítulos del Presupuesto Corriente se representa en el siguiente gráfico:



El porcentaje de realización de los ingresos sobre los derechos reconocidos por operaciones corrientes, en términos netos, evoluciona de la siguiente manera:

RATIO DE REALIZACIÓN DE LOS INGRESOS	
AÑO	PORCENTAJE
2008	100,00%
2009	100,00%
2010	75,38%
2011	48,28%
2012	84,52%
2013	23,35%
2014	56,19%
2015	70,38%

La comparación de los Derechos Reconocidos por cada capítulo del Estado de Ingresos por operaciones corrientes respecto al total de los mismos, muestra la siguiente evolución desde el ejercicio 2008 al 2015:





PARRA CONCA

Ptda. Les Talaies s/n - 03570 La Vila Joiosa (Alicante). Telf: 96 685 31 04 - Fax: 96 589 45 67

CAPÍTULO	2008		2009		2010		2011	
	DRN	%/Total	DRN	%/Total	DRN	%/Total	DRN	%/Total
1.-Impuestos directos	0,00	0,00%	0,00	0,00%	0,00	0,00%	0,00	0,00%
2.-Impuestos indirectos	0,00	0,00%	0,00	0,00%	0,00	0,00%	0,00	0,00%
3.-Tasas y otros ingresos	14.802,25	0,86%	26.513,41	1,38%	1.710.685,05	97,06%	1.744.516,93	90,10%
4.-Transferencias corrientes	1.688.879,93	97,73%	1.897.313,65	98,48%	51.245,24	2,91%	190.383,31	9,83%
5.-Ingresos Patrimoniales	24.509,43	1,42%	2.793,72	0,15%	564,41	0,03%	1.245,21	0,06%
<b>TOTAL</b>	<b>1.728.191,61</b>	<b>100,00%</b>	<b>1.926.620,78</b>	<b>100,00%</b>	<b>1.762.494,70</b>	<b>100,00%</b>	<b>1.936.145,45</b>	<b>100,00%</b>

CAPÍTULO	2012		2013		2014		2015	
	DRN	%/Total	DRN	%/Total	DRN	%/Total	DRN	%/Total
1.-Impuestos directos	0,00	0,00%	0,00	0,00%	0,00	0,00%	0,00	0,00%
2.-Impuestos indirectos	0,00	0,00%	0,00	0,00%	0,00	0,00%	0,00	0,00%
3.-Tasas y otros ingresos	1.779.564,85	92,27%	1.813.873,10	92,46%	1.814.182,10	93,00%	1.812.004,24	93,38%
4.-Transferencias corrientes	148.629,28	7,71%	146.643,65	7,48%	136.609,06	7,00%	128.442,85	6,62%
5.-Ingresos Patrimoniales	520,10	0,03%	1.227,36	0,06%	0,00	0,00%	0,00	0,00%
<b>TOTAL</b>	<b>1.928.714,23</b>	<b>100,00%</b>	<b>1.961.744,11</b>	<b>100,00%</b>	<b>1.950.791,16</b>	<b>100,00%</b>	<b>1.940.447,09</b>	<b>100,00%</b>

Para los ejercicios 2010, 2011, 2012, 2013, 2014 y 2015 se ha utilizado un criterio diferente a la hora de aplicar los ingresos procedentes de la Generalitat, circunstancia que viene explicada en el punto 3 de la Memoria.

### **ESTADO DE GASTOS:**

#### **• GASTOS CORRIENTES**

##### **a) Evolución interanual.**

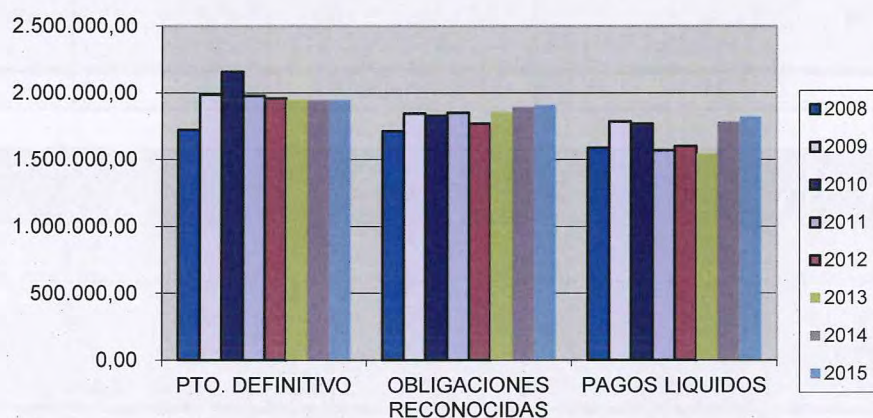
Del mismo modo que en el Estado de ingresos, la serie se refiere a los capítulos del Estado de Gastos por **operaciones corrientes**:

	PRESUPUESTO DEFINITIVO	OBLIGACIONES RECONOCIDAS	PAGOS LÍQUIDOS
2008	1.722.520,00	1.713.458,61	1.587.990,85
2009	1.987.838,41	1.845.037,93	1.785.056,78
2010	2.157.845,22	1.827.674,75	1.768.909,52
2011	1.978.058,24	1.851.352,70	1.569.822,84
2012	1.959.282,30	1.768.559,60	1.600.908,14
2013	1.949.487,22	1.857.367,15	1.543.413,31
2014	1.948.987,22	1.893.377,41	1.782.434,51
2015	1.948.987,22	1.910.565,31	1.821.002,72





La evolución de previsiones definitivas, obligaciones reconocidas y pagos líquidos por el montante de capítulos del Presupuesto Corriente se representa en el siguiente gráfico:



El porcentaje de realización de los pagos líquidos sobre las obligaciones reconocidas por operaciones corrientes, evoluciona de la siguiente manera:

RATIO DE REALIZACIÓN DE LOS GASTOS	
AÑO	PORCENTAJE
2008	92,68%
2009	96,75%
2010	96,78%
2011	84,79%
2012	90,52%
2013	83,10%
2014	94,14%
2015	95,31%

La comparación de las Obligaciones Reconocidas por cada capítulo del Presupuesto Corriente respecto al total de los mismos, muestra la siguiente evolución entre los ejercicios 2008 y 2015:





Ptda. Les Talaies s/n - 03570 La Vila Joiosa (Alicante). Telf: 96 685 31 04 - Fax: 96 589 45 67

CAPÍTULO	2008		2009		2010		2011	
	OR	%/Total	OR	%/Total	OR	%/Total	OR	%/Total
1. Gastos de Personal	1.347.640,71	78,65%	1.426.808,10	77,33%	1.440.819,80	78,83%	1.457.156,80	78,71%
2. Gastos en Bienes Corrientes y Servicios	344.765,30	20,12%	400.345,32	21,70%	373.188,63	20,42%	382.893,52	20,68%
3. Gastos Financieros	0,00	0,00%	0,00	0,00%	0,00	0,00%	0,00	0,00%
4. Transferencias Corrientes	21.052,60	1,23%	17.884,51	0,97%	13.666,32	0,75%	11.302,38	0,61%
TOTAL	1.713.458,61	100,00%	1.845.037,93	100,00%	1.827.674,75	100,00%	1.851.352,70	100,00%

CAPÍTULO	2012		2013		2014		2015	
	OR	%/Total	OR	%/Total	OR	%/Total	OR	%/Total
1. Gastos de Personal	1.371.497,88	77,55%	1.451.787,84	78,16%	1.466.792,05	77,47%	1.477.721,74	77,34%
2. Gastos en Bienes Corrientes y Servicios	390.420,14	22,08%	404.604,77	21,78%	426.585,36	22,53%	431.589,93	22,59%
3. Gastos Financieros	0,00	0,00%	0,00	0,00%	0,00	0,00%	1.253,64	0,07%
4. Transferencias Corrientes	6.641,58	0,38%	974,54	0,05%	0,00	0,00%	0,00	0,00%
TOTAL	1.768.559,60	100,00%	1.857.367,15	100,00%	1.893.377,41	100,00%	1.910.565,31	100,00%

## **MAGNITUDES ECONÓMICO-FINANCIERAS**

### **RESULTADO PRESUPUESTARIO**

El Resultado Presupuestario es la diferencia entre los Derechos Reconocidos Netos y las Obligaciones Reconocidas correspondientes para un mismo ejercicio económico.

Dicha magnitud recoge el grado en que se han liquidado los ingresos y los gastos previstos tanto en el Presupuesto inicial como en sus modificaciones.

Este resultado puede ser objeto de una serie de ajustes por "créditos gastados financiados con Remanente de Tesorería para Gastos Generales" y/o por "desviaciones de financiación del ejercicio tanto positivas como negativas" motivados por el hecho de no darse una ejecución acompasada entre el reconocimiento de las obligaciones y el reconocimiento de los derechos que vienen a financiar dichos gastos, dando lugar al denominado "Resultado Presupuestario Ajustado".

El detalle de la estructura del cálculo de dichas magnitudes apareció recogido en el Decreto de Alcaldía y en el Informe de Intervención, ambos referidos a la aprobación de la Liquidación del

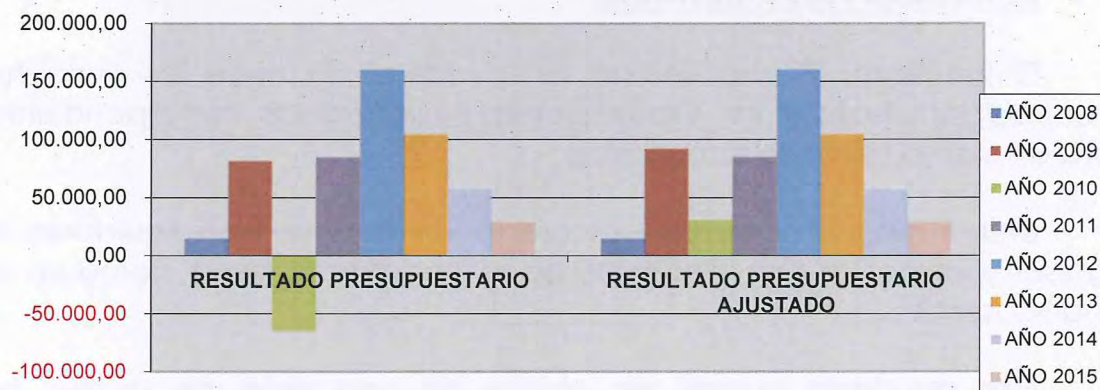


Presupuesto del ejercicio 2015 y que acompañan en páginas anteriores al ESTADO DE LIQUIDACIÓN DEL PRESUPUESTO de esta Cuenta Anual.

La evolución del Resultado Presupuestario y del Resultado Presupuestario Ajustado entre los ejercicios 2008 y 2015 ha sido la siguiente:

EVOLUCIÓN DEL RESULTADO PRESUPUESTARIO		
	Rdo. Presupuestario	Rdo. Pres. Ajustado
AÑO 2008	14.733,00	14.733,00
AÑO 2009	81.582,85	92.124,17
AÑO 2010	-65.180,05	30.630,70
AÑO 2011	84.792,75	84.792,75
AÑO 2012	160.154,63	160.154,63
AÑO 2013	104.376,96	104.376,96
AÑO 2014	57.413,75	57.413,75
AÑO 2015	29.315,09	29.315,09

#### GRÁFICO EVOLUCIÓN RESULTADO PRESUPUESTARIO



#### • REMANENTE DE TESORERÍA.

El Remanente de Tesorería es la magnitud de carácter financiero que representa la liquidez a corto plazo que la entidad tiene en la fecha de cierre del ejercicio.

En el ámbito de la contabilidad de las entidades sometidas a régimen presupuestario, hay que añadir a su cualidad financiera la de su carácter de recurso presupuestario, ya que desde ese punto de vista





Ptda. Les Talaies s/n - 03570 La Vila Joiosa (Alicante). Telf: 96 685 31 04 - Fax: 96 589 45 67

presupuestario, se puede definir como la acumulación de excedentes presupuestarios obtenidos a lo largo del tiempo aunque en el mismo incidan transitoriamente los créditos y débitos derivados de operaciones no presupuestarias.

El Remanente de Tesorería Total se calcula por la diferencia entre los derechos pendientes de cobro (presupuestarios o no presupuestarios), las obligaciones pendientes de pago (presupuestarias o no presupuestarias) y a todo ello se suman las disponibilidades líquidas, datos todos ellos referidos a 31 de diciembre del ejercicio.

En el supuesto de que existan Gastos con Financiación Afectada debe distinguirse entre:

- 1) Exceso de Financiación Afectada.
- 2) Remanente de Tesorería para Gastos Generales.

El detalle de la estructura del cálculo de dichas magnitudes apareció recogido en el Decreto de Alcaldía y en el Informe de Intervención, ambos referidos a la aprobación de la Liquidación del Presupuesto del ejercicio 2015 y que acompañan en páginas anteriores al ESTADO DE LIQUIDACIÓN DEL PRESUPUESTO de esta Cuenta Anual.

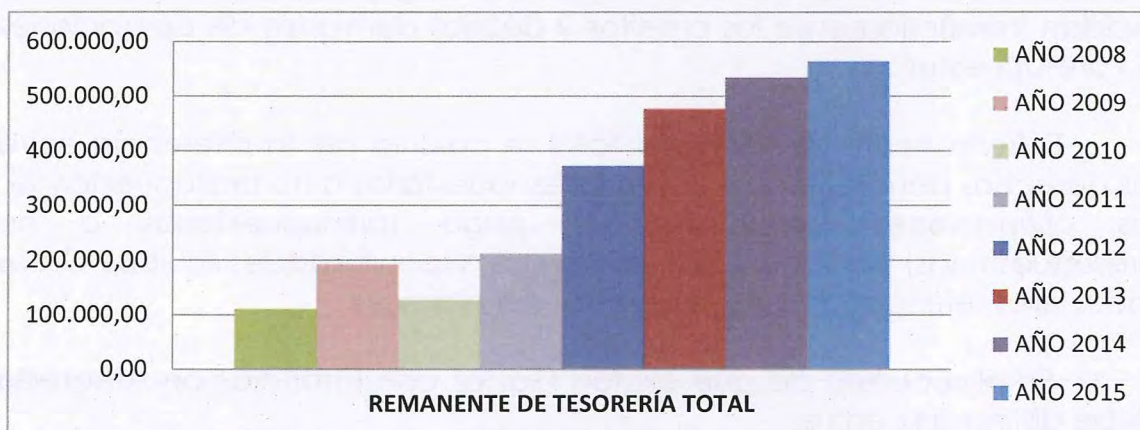
La evolución del Remanente de Tesorería Total, de los Derechos de difícil o imposible recaudación, del Exceso de Financiación Afectada y del Remanente de Tesorería para Gastos Generales entre los ejercicios 2008 y 2015 ha sido la siguiente:

AÑO	EVOLUCIÓN DEL REMANENTE DE TESORERÍA			
	RTE. DE TESORERIA TOTAL	DUDOSO COBRO	EXCESO DE FINANCIACIÓN AFECTADA	RTE. DE TESORERIA GASTOS GENERALES
AÑO 2008	111.132,85	300,24	0,00	110.832,61
AÑO 2009	192.715,70	444,48	0,00	192.271,22
AÑO 2010	127.535,65	444,48	0,00	127.091,17
AÑO 2011	212.483,33	444,48	0,00	212.038,85
AÑO 2012	372.637,96	444,48	0,00	372.193,48
AÑO 2013	477.014,92	444,48	0,00	476.570,44
AÑO 2014	534.423,59	444,48	0,00	533.979,11
AÑO 2015	563.738,76	444,48	0,00	563.294,28

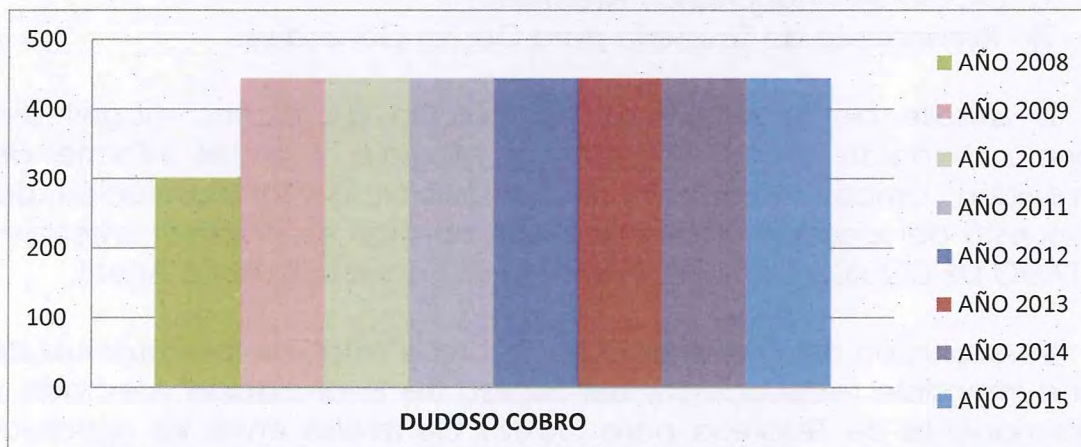





### **GRÁFICO EVOLUCIÓN REMANENTE DE TESORERÍA TOTAL**



### **DUDOSO COBRO**

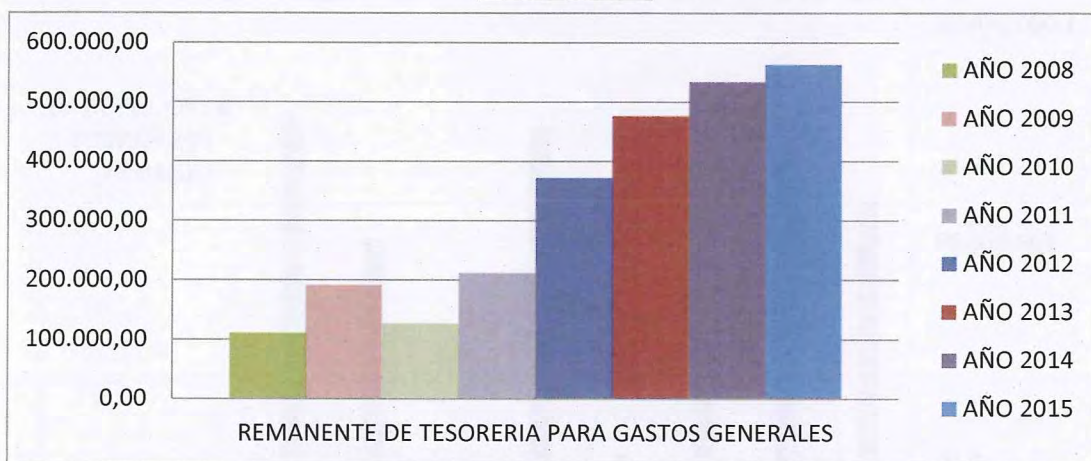


### **GRÁFICO EVOLUCIÓN EXCESO DE FINANCIACIÓN AFECTADA**





### **GRÁFICO EVOLUCIÓN REMANENTE DE TESORERÍA PARA GASTOS GENERALES**



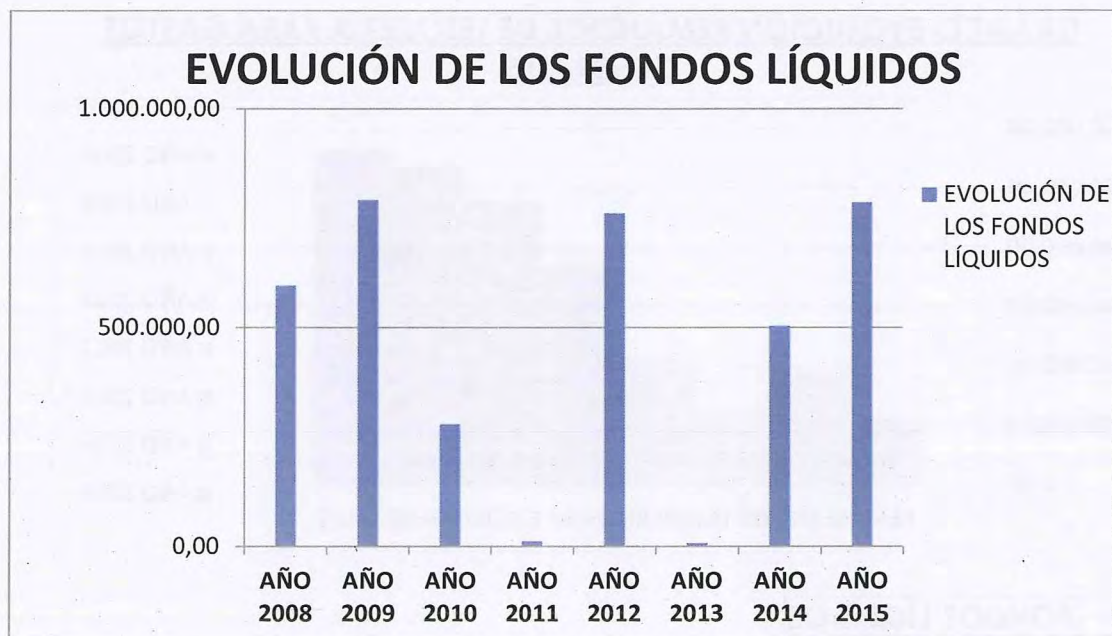
#### **• FONDOS LÍQUIDOS**

Analizando la evolución de la magnitud disponibilidades líquidas para esos mismos ejercicios, quedan adjuntos los siguientes datos:

EVOLUCIÓN DE LOS FONDOS LÍQUIDOS	
AÑO 2008	596.262,36
AÑO 2009	791.993,81
AÑO 2010	279.343,03
AÑO 2011	12.111,39
AÑO 2012	761.351,84
AÑO 2013	7.598,14
AÑO 2014	504.153,47
AÑO 2015	786.112,20

Presentados en forma de gráfico:





• **AGREEDORES POR OBLIGACIONES PENDIENTES DE APLICAR A PRESUPUESTO (CUENTA 413)**

En el caso de este organismo autónomo y para el periodo comprendido entre el ejercicio 2008 a 2015, la evolución del saldo a 31 de diciembre de la cuenta de "acreedores por obligaciones pendientes de aplicar a presupuesto" (cuenta 413) es el siguiente:





Ptda. Les Talaies s/n - 03570 La Vila Joiosa (Alicante). Telf: 96 685 31 04 - Fax: 96 589 45 67

Formada la Cuenta Anual del Organismo Autónomo Local "Fundación Pública Parra Conca" por la Intervención (Regla 45 de la Instrucción) se someterá a su aprobación por su Junta de Gobierno (letra f del artículo 9 de sus Estatutos) y se unirá a la del Ayuntamiento de Villajoyosa para formar parte de la Cuenta General, junto con la del Organismo Autónomo Local Centro Municipal de Asistencia "Hospital Asilo Santa Marta".

Una vez informada por la Comisión Especial de Cuentas (Regla 49.1 de la Instrucción) y ultimada su exposición pública y el trámite de resolución de reclamaciones, reparos u observaciones, en su caso, deberá ser sometida al Pleno de la Corporación, competencia recogida en la Regla nº 49.3 de la Instrucción.

La Cuenta General, aprobada o no por el Pleno de la Corporación, se rendirá por el Presidente de la Entidad Local al órgano de control externo competente, en este caso la Sindicatura de Cuentas (Regla 51 de la Instrucción).

En Villajoyosa, lunes 6 de marzo de 2017.

El Técnico en Organismos Autónomos y  
Servicios Económicos

Fdo.: Juan Lloret Mauri



AJUNTAMENT DE  
LA VILA JOIOSA

Intervenció

La Interventora del Organismo  
Autónomo

Fdo.: Mª Consuelo Ferrer Pellicer



AJUNTAMENT DE  
LA VILA JOIOSA

Intervenció