



# CUENTA ANUAL 2015

## AYUNTAMIENTO DE VILLAJOYOSA

### Tomo 1

- a) BALANCE.
- b) CUENTA DEL RESULTADO ECONÓMICO-PATRIMONIAL.
- c) ESTADO DE CAMBIOS EN EL PATRIMONIO NETO.
- d) ESTADO FLUJOS DE EFECTIVO.
- e) ESTADO DE LIQUIDACIÓN DEL PRESUPUESTO.
- f) MEMORIA

#### MEMORIA

- 1. Organización y Actividad.
- 2. Gestión indirecta de Servicios Públicos, Convenios y otras formas de colaboración.
- 3. Bases de presentación de las Cuentas.
- 4. Normas de Reconocimiento y Valoración.
- 5. Inmovilizado Material.
- 6. Patrimonio Público del Suelo.
- 7. Inversiones Inmobiliarias.
- 8. Inmovilizado Intangible.
- 9. Arrendamientos financieros y otras operaciones de naturaleza similar.
- 10. Activos Financieros.
- 11. Pasivos Financieros.
- 12. Coberturas contables.
- 13. Activos contruidos o adquiridos para otras entidades y otras existencias.
- 14. Moneda extranjera.
- 15. Transferencias, Subvenciones y Otros Ingresos y Gastos
- 16. Provisiones y Contingencias.
- 17. Información sobre Medio Ambiente.
- 18. Activos en estado de venta.
- 19. Presentación por actividades de la cuenta del Resultado Económico-Patrimonial.





20. Operaciones por administración de Recursos por cuenta de otros Entes Públicos.
21. Operaciones no presupuestarias de Tesorería.
22. Contratación Administrativa. Procedimientos de adjudicación.
23. Valores recibidos en depósito.
24. Información presupuestaria.
25. Indicadores Financieros, Patrimoniales y Presupuestarios.
26. Información sobre el coste de las actividades.
27. Indicadores de Gestión.
28. Hechos posteriores al cierre.
29. 1.Estado de conciliación con la correspondencia entre los saldos recogidos en el asiento de cierre de la contabilidad del ejercicio 2014 y los saldos recogidos en el asiento de apertura de la contabilidad del ejercicio 2015;  
2. Balance, Cuenta del Resultado Económico-Patrimonial y Remanente de Tesorería incluidos en la Cuenta de 2014;  
3. Posibles Ajustes tras apertura, contemplados en la D.T. 1ª.  
(DT 2ª Orden HAP/1781/2013)





## CUENTA ANUAL 2015 AYUNTAMIENTO DE VILLAJOSYOSA

La Orden HAP/1781/2013, de 20 de septiembre—la Orden a partir de ahora—por la que se aprueba la Instrucción del Modelo Normal de Contabilidad Local ha venido a sustituir a la recogida en la Orden EHA/4041/2004, de 23 de noviembre, ahora derogada.


La nueva Orden determina, entre otros aspectos, *el contenido, la formación, la aprobación y la rendición* de la Cuenta General de la Entidad Local en sus Reglas 44 a 51 contenidas en el Título IV—“De la información a obtener del sistema”—.

Así, el Plan General de Contabilidad Pública adaptado a la Administración Local, Anexo a la Instrucción, desarrolla el contenido de la CUENTA ANUAL, tanto de la Entidad local como de sus Organismos Autónomos, cuyo índice queda estructurado de la siguiente forma:

- a) BALANCE.
- b) CUENTA DEL RESULTADO ECONÓMICO-PATRIMONIAL.
- c) ESTADO DE CAMBIOS EN EL PATRIMONIO NETO.
- d) ESTADO FLUJOS DE EFECTIVO.
- e) ESTADO DE LIQUIDACIÓN DEL PRESUPUESTO.
- f) MEMORIA

### MEMORIA

- 1. Organización y Actividad.
- 2. Gestión indirecta de Servicios Públicos, Convenios y otras formas de colaboración.
- 3. Bases de presentación de las Cuentas.
- 4. Normas de Reconocimiento y Valoración.
- 5. Inmovilizado Material.
- 6. Patrimonio Público del Suelo.
- 7. Inversiones Inmobiliarias.
- 8. Inmovilizado Intangible.
- 9. Arrendamientos financieros y otras operaciones de naturaleza similar.
- 10. Activos Financieros.
- 11. Pasivos Financieros.
- 12. Coberturas contables.
- 13. Activos construidos o adquiridos para otras entidades y otras existencias.
- 14. Moneda extranjera.
- 15. Transferencias, Subvenciones y Otros Ingresos y Gastos
- 16. Provisiones y Contingencias.
- 17. Información sobre Medio Ambiente.
- 18. Activos en estado de venta.
- 19. Presentación por actividades de la cuenta del Resultado Económico-Patrimonial.
- 20. Operaciones por administración de Recursos por cuenta de otros Entes Públicos.





21. Operaciones no presupuestarias de Tesorería.
22. Contratación Administrativa. Procedimientos de adjudicación.
23. Valores recibidos en depósito.
24. Información presupuestaria.
25. Indicadores Financieros, Patrimoniales y Presupuestarios.
26. Información sobre el coste de las actividades.
27. Indicadores de Gestión.
28. Hechos posteriores al cierre.
29. 1. Estado de conciliación con la correspondencia entre los saldos recogidos en el asiento de cierre de la contabilidad del ejercicio 2014 y los saldos recogidos en el asiento de apertura de la contabilidad del ejercicio 2015;  
2. Balance, Cuenta del Resultado Económico-Patrimonial y Remanente de Tesorería incluidos en la Cuenta de 2014;  
3. Posibles Ajustes tras apertura, contemplados en la D.T. 1ª.  
(DT 2ª Orden HAP/1781/2013)

Si bien las Normas de Elaboración de las Cuentas Anuales enumeran para la Memoria un listado exhaustivo de su composición y de los modelos obligatorios establecidos en el Plan, prevé, como en la anterior Orden, y considerando dicha información como mínima, la inclusión en ella de *cualquier otra información no incluida en el modelo que sea necesaria para permitir el conocimiento de la situación y actividad de la entidad en el ejercicio, facilitando la comprensión de las cuentas anuales objeto de presentación, con el fin de que las mismas reflejen la imagen fiel del patrimonio, de la situación financiera, del resultado económico-patrimonial y de la liquidación del presupuesto de la entidad contable*, se considera recomendable añadir, como en ejercicios anteriores, la documentación complementaria que a continuación se enumera, iniciada con la que la misma Regla 48 establece que ha de acompañar a la Cuenta Anual, en lo que concierne a los documentos referidos en la Regla 45.3:

### 30. INFORMACIÓN COMPLEMENTARIA:

1. a) Actas de arqueo de las existencias en Caja referidas a fin de ejercicio.  
b) Notas o certificaciones de cada entidad bancaria de los saldos existentes en las mismas a favor de la Entidad Local, referidos a fin de ejercicio y agrupados por nombre o razón social de la entidad bancaria. En caso de discrepancia entre los saldos contables y los bancarios, se aportará el oportuno estado conciliatorio, autorizado por el Interventor u órgano de la entidad local que tenga atribuida la función de contabilidad.
2. Balance de Comprobación a 31/12/2015 antes de la Regularización.
3. Evolución de las principales magnitudes económicas del Ayuntamiento de Villajoyosa entre los ejercicios 2000 y 2015.
4. Estados de Ejecución del Presupuesto de Gastos y del Presupuesto de Ingresos, tanto de ejercicio corriente, 2015, como de ejercicios cerrados, resumidos por capítulos y, los de cerrados, también, por ejercicios.





5. Relación de Acreedores:

- ACREEDORES POR TERCERO.
- ACREEDORES POR EJERCICIO Y APLICACIÓN PRESUPUESTARIA.

6. Relación de Deudores:

- DEUDORES POR TERCERO.
- DEUDORES POR EJERCICIO Y SUBCONCEPTO PRESUPUESTARIO.

7. Cuenta de Recaudación 2015 de SUMA Gestión Tributaria.

8. Relación y copia de las resoluciones que levantan la suspensión de los reparos suscritos por la Intervención Municipal durante el ejercicio 2015 en aplicación de los artículos 215 y siguientes del Real Decreto Legislativo 2/2004, de 5 de marzo, por el que se aprueba el Texto Refundido de la Ley Reguladora de las Haciendas Locales.

9. Relación de expedientes de Reconocimiento Extrajudicial de Créditos aprobados en el ejercicio 2015 en aplicación de los artículos 26.2.c) y 60.2 del Real Decreto 500/1990, de 20 de abril, por el que se entiende desarrollado el título VI del citado Real Decreto Legislativo en materia presupuestaria.

BALANCE, CUENTA DEL RESULTADO ECONÓMICO-PATRIMONIAL, ESTADO DE CAMBIOS EN EL PATRIMONIO NETO, ESTADO DE FLUJOS DE EFECTIVO Y ESTADO DE LIQUIDACIÓN DEL PRESUPUESTO preceden, en los formatos establecidos en la Orden, a la Memoria.



AJUNTAMENT DE LA VILA JOIOSA

# CUENTA ANUAL 2015 AYUNTAMIENTO DE VILLAJOYOSA

## BALANCE







## AJUNTAMENT VILA JOIOSA

Balance

Periodo: 2015

N.º CUENTA	ACTIVO	2015	2014	N.º CUENTA	PATRIMONIO NETO Y PASIVO	2015	2014
	<b>A) Activo no corriente</b>	<b>125.068.666,50</b>	<b>0,00</b>		<b>A) Patrimonio neto</b>	<b>104.447.509,33</b>	<b>0,00</b>
	<b>I. Inmovilizado intangible</b>	<b>520.380,08</b>	<b>0,00</b>	100, 101	<b>I. Patrimonio</b>	<b>35.595.815,17</b>	<b>0,00</b>
200, 201, (2800), (2801)	1. Inversión en investigación y desarrollo	1.078,15	0,00		<b>II. Patrimonio generado</b>	<b>68.597.593,36</b>	<b>0,00</b>
203, (2803), (2903)	2. Propiedad industrial e intelectual	50.811,55	0,00	120	1. Resultados de ejercicios anteriores	49.811.226,94	0,00
206, (2806), (2906)	3. Aplicaciones informáticas	217.194,88	0,00	129	2. Resultado del ejercicio	18.786.366,42	0,00
207, (2807), (2907)	4. Inversiones sobre activos utilizados en régimen de arrendamiento o cedidos	0,00	0,00		<b>III. Ajustes por cambios de valor</b>	<b>0,00</b>	<b>0,00</b>
208, 209, (2809), (2909)	5. Otro inmovilizado intangible	251.295,50	0,00	136	1. Inmovilizado no financiero	0,00	0,00
	<b>II. Inmovilizado material</b>	<b>111.521.495,55</b>	<b>0,00</b>	133	2. Activos financieros disponibles para la venta	0,00	0,00
210, (2810), (2910), (2990)	1. Terrenos	6.664.348,57	0,00	134	3. Operaciones de cobertura	0,00	0,00
211, (2811), (2911), (2991)	2. Construcciones	64.865.466,17	0,00	130, 131, 132	<b>IV. Subvenciones recibidas pendientes de imputación a resultados</b>	<b>254.100,80</b>	<b>0,00</b>
212, (2812), (2912), (2992)	3. Infraestructuras	13.750,33	0,00	14	<b>B) Pasivo no corriente</b>	<b>25.315.023,31</b>	<b>0,00</b>
213, (2813), (2913), (2993)	4. Bienes del patrimonio histórico	236.854,85	0,00	15	<b>I. Provisiones a largo plazo</b>	<b>2.130.377,32</b>	<b>0,00</b>
214, 215, 216, 217, 218, 219, (2814), (2815), (2816), (2817), (2818), (2819), (2914), (2915), (2916), (2917), (2918), (2919), (2999)	5. Otro inmovilizado material	12.160.979,53	0,00	170, 177	<b>II. Deudas a largo plazo</b>	<b>14.691.933,66</b>	<b>0,00</b>
2300, 2310, 232, 233, 234, 235, 237, 238, 2390	6. Inmovilizado material en curso y anticipos	27.580.096,10	0,00	176	1. Obligaciones y otros valores negociables	0,00	0,00
				173, 174, 178, 179, 180, 185	2. Deudas con entidades de crédito	720.000,00	0,00
				16	3. Derivados financieros	0,00	0,00
					4. Otras deudas	13.971.933,66	0,00
				172	<b>III. Deudas con entidades del grupo, multigrupo y asociadas a largo plazo</b>	<b>0,00</b>	<b>0,00</b>
				186	<b>IV. Acreedores y otras cuentas a pagar a largo plazo</b>	<b>0,00</b>	<b>0,00</b>
					<b>V. Ajustes por periodificación a largo plazo</b>	<b>8.492.712,33</b>	<b>0,00</b>
				58	<b>C) Pasivo corriente</b>	<b>15.506.082,77</b>	<b>0,00</b>
					<b>I. Provisiones a corto plazo</b>	<b>0,00</b>	<b>0,00</b>
				50	<b>II. Deudas a corto plazo</b>	<b>4.734.578,97</b>	<b>0,00</b>
				520, 521, 527	1. Obligaciones y otros valores negociables	0,00	0,00
				526	2. Deudas con entidades de crédito	180.000,00	0,00
				4003, 4013, 4133, 4183, 523, 524, 528, 529, 560, 561	3. Derivados financieros	0,00	0,00
					4. Otras deudas	4.554.578,97	0,00

N.º CUENTA	ACTIVO	2015	2014	N.º CUENTA	PATRIMONIO NETO Y PASIVO	2015	2014
	<b>III. Inversiones inmobiliarias</b>	<b>0,00</b>	<b>0,00</b>	4002, 4012, 4132, 4182, 51	<b>III. Deudas con entidades del grupo, multigrupo y asociadas a corto plazo</b>	<b>0,00</b>	<b>0,00</b>
220, (2820), (2920)	1. Terrenos	0,00	0,00				
221, (2821), (2921)	2. Construcciones	0,00	0,00				
2301, 2311, 2391	3. Inversiones inmobiliarias en curso y anticipos	0,00	0,00				
	<b>IV. Patrimonio público del suelo</b>	<b>12.948.121,63</b>	<b>0,00</b>				
240, (2840), (2930)	1. Terrenos	8.173.022,84	0,00				
241, (2841), (2931)	2. Construcciones	1.842.024,87	0,00				
243, 244, 248	3. En construcción y anticipos	0,00	0,00				
249, (2849), (2939)	4. Otro patrimonio público del suelo	2.933.073,92	0,00				
	<b>V. Inversiones financieras a largo plazo en entidades del grupo, multigrupo y asociadas</b>	<b>0,00</b>	<b>0,00</b>		<b>IV. Acreedores y otras cuentas a pagar a corto plazo</b>	<b>10.291.503,80</b>	<b>0,00</b>
2500, 2510, (2940)	1. Inversiones financieras en patrimonio de entidades de derecho público	0,00	0,00	4000, 4010, 411, 4130, 416, 4180, 522	1. Acreedores por operaciones de gestión	5.197.748,94	0,00
2501, 2511, (259), (2941)	2. Inversiones financieras en patrimonio de sociedades	0,00	0,00	4001, 4011, 410, 4131, 414, 4181, 419, 550, 554, 559	2. Otras cuentas a pagar	4.654.515,28	0,00
2502, 2512, (2942)	3. Inversiones financieras en patrimonio de otras entidades	0,00	0,00	47	3. Administraciones públicas	439.239,58	0,00
252, 253, 255, (295), (2960)	4. Créditos y valores representativos de deuda	0,00	0,00	45	4. Acreedores por administración de recursos por cuenta de otros entes públicos	0,00	0,00
257, 258, (2961), (2962)	5. Otras inversiones financieras	0,00	0,00	485, 568	<b>V. Ajustes por periodificación a corto plazo</b>	<b>480.000,00</b>	<b>0,00</b>
	<b>VI. Inversiones financieras a largo plazo</b>	<b>63.477,32</b>	<b>0,00</b>				
260, (269)	1. Inversiones financieras en patrimonio	180,30	0,00				
261, 2620, 2629, 264, 266, 267, (297), (2980)	2. Créditos y valores representativos de deuda	63.297,02	0,00				



N.º CUENTA	ACTIVO	2015	2014	N.º CUENTA	PATRIMONIO NETO Y PASIVO	2015	2014
263	3. Derivados financieros	0,00	0,00				
268, 27, (2981), (2982)	4. Otras inversiones financieras	0,00	0,00				
2621, (2983)	<b>VII. Deudores y otras cuentas a cobrar a largo plazo</b>	<b>15.191,92</b>	<b>0,00</b>				
	<b>B) Activo corriente</b>	<b>20.199.948,91</b>	<b>0,00</b>				
38, (398)	<b>I. Activos en estado de venta</b>	<b>0,00</b>	<b>0,00</b>				
	<b>II. Existencias</b>	<b>5.566,00</b>	<b>0,00</b>				
37	1. Activos construidos o adquiridos para otras entidades	5.566,00	0,00				
30, 35, (390), (395)	2. Mercaderías y productos terminados	0,00	0,00				
31, 32, 33, 34, 36, (391), (392), (393), (394), (396)	3. Aprovisionamientos y otros	0,00	0,00				
	<b>III. Deudores y otras cuentas a cobrar a corto plazo</b>	<b>11.278.873,39</b>	<b>0,00</b>				
4300, 4310, 4430, 446, (4900)	1. Deudores por operaciones de gestión	9.057.666,46	0,00				
4301, 4311, 4431, 440, 441, 442, 449, (4901), 550, 555, 558	2. Otras cuentas a cobrar	2.152.848,00	0,00				
47	3. Administraciones públicas	68.358,93	0,00				
45	4. Deudores por administración de recursos por cuenta de otros entes públicos	0,00	0,00				
	<b>IV. Inversiones financieras a corto plazo en entidades del grupo, multigrupo y asociadas</b>	<b>0,00</b>	<b>0,00</b>				
530, 531, (539), (594)	1. Inversiones financieras en patrimonio de entidades del grupo, multigrupo y asociadas	0,00	0,00				
4302, 4312, 4432, (4902)	2. Créditos y valores representativos de deuda	0,00	0,00				

N.º CUENTA	ACTIVO	2015	2014	N.º CUENTA	PATRIMONIO NETO Y PASIVO	2015	2014
532, 533, 535, (595), (5960), 536, 537, 538, (5961), (5962)	3. Otras inversiones	0,00	0,00				
	<b>V. Inversiones financieras a corto plazo</b>	<b>0,00</b>	<b>0,00</b>				
540, (549)	1. Inversiones financieras en patrimonio	0,00	0,00				
4303, 4313, 4433, (4903), 541, 542, 544, 546, 547, (597), (5980)	2. Créditos y valores representativos de deuda	0,00	0,00				
543	3. Derivados financieros	0,00	0,00				
545, 548, 565, 566, (5981), (5982)	4. Otras inversiones financieras	0,00	0,00				
480, 567	<b>VI. Ajustes por periodificación</b>	<b>0,00</b>	<b>0,00</b>				
	<b>VII. Efectivo y otros activos líquidos equivalentes</b>	<b>8.915.509,52</b>	<b>0,00</b>				
577	1. Otros activos líquidos equivalentes	1.500.000,00	0,00				
556, 570, 571, 573, 574, 575	2. Tesorería	7.415.509,52	0,00				
<b>TOTAL ACTIVO (A+B)</b>		<b>145.268.615,41</b>	<b>0,00</b>	<b>TOTAL PATRIMONIO NETO Y PASIVO (A+B+C)</b>		<b>145.268.615,41</b>	<b>0,00</b>





AJUNTAMENT DE LA VILA JOIOSA

# CUENTA ANUAL 2015 AYUNTAMIENTO DE VILLAJOSYOSA

## CUENTA DEL RESULTADO ECONÓMICO- PATRIMONIAL



**AJUNTAMENT VILA JOIOSA**  
**CUENTA DEL RESULTADO ECONÓMICO PATRIMONIAL**  
 Periodo: 2015

N.º CUENTA		2015	2014
	<b>1. Ingresos tributarios y urbanísticos</b>	<b>25.694.308,02</b>	<b>0,00</b>
72, 73	a) Impuestos	21.488.107,15	0,00
740, 742	b) Tasas	3.274.447,99	0,00
744	c) Contribuciones especiales	0,00	0,00
745, 746	d) Ingresos urbanísticos	931.752,88	0,00
	<b>2. Transferencias y subvenciones recibidas</b>	<b>6.234.670,50</b>	<b>0,00</b>
	a) Del ejercicio	6.234.670,50	0,00
751	a.1) Subvenciones recibidas para financiar gastos del ejercicio	1.021.071,07	0,00
750	a.2) Transferencias	5.213.599,43	0,00
752	a.3) Subvenciones recibidas para cancelación de pasivos que no supongan financiación específica	0,00	0,00
7530	b) Imputación de subvenciones para el inmovilizado no financiero	0,00	0,00
754	c) Imputación de subvenciones para activos corrientes y otras	0,00	0,00
	<b>3. Ventas y prestaciones de servicios</b>	<b>10.759,00</b>	<b>0,00</b>
700, 701, 702, 703, 704	a) Ventas	0,00	0,00
741, 705	b) Prestación de servicios	10.759,00	0,00
707	c) Imputación de ingresos por activos construidos o adquiridos para otras entidades	0,00	0,00
71, 7940, (6940)	<b>4. Variación de existencias de productos terminados y en curso de fabricación y deterioro de valor</b>	<b>0,00</b>	<b>0,00</b>
780, 781, 782, 783, 784	<b>5. Trabajos realizados por la entidad para su inmovilizado</b>	<b>0,00</b>	<b>0,00</b>
776, 777	<b>6. Otros ingresos de gestión ordinaria</b>	<b>1.788.970,05</b>	<b>0,00</b>
795	<b>7. Excesos de provisiones</b>	<b>0,00</b>	<b>0,00</b>
	<b>A) TOTAL INGRESOS DE GESTIÓN ORDINARIA (1+2+3+4+5+6+7)</b>	<b>33.728.707,57</b>	<b>0,00</b>
	<b>8. Gastos de personal</b>	<b>-12.136.341,22</b>	<b>0,00</b>
(640), (641)	a) Sueldos, salarios y asimilados	-9.635.122,56	0,00
(642), (643), (644), (645)	b) Cargas sociales	-2.501.218,66	0,00
(65)	<b>9. Transferencias y subvenciones concedidas</b>	<b>-1.306.818,14</b>	<b>0,00</b>
	<b>10. Aprovisionamientos</b>	<b>0,00</b>	<b>0,00</b>
(600), (601), (602), (605), (607), 61	a) Consumo de mercaderías y otros aprovisionamientos	0,00	0,00
(6941), (6942), (6943), 7941, 7942, 7943	b) Deterioro de valor de mercaderías, materias primas y otros aprovisionamientos	0,00	0,00
	<b>11. Otros gastos de gestión ordinaria</b>	<b>-9.384.439,07</b>	<b>0,00</b>
(62)	a) Suministros y servicios exteriores	-8.459.410,64	0,00
(63)	b) Tributos	-925.028,43	0,00
(676)	c) Otros	0,00	0,00
(68)	<b>12. Amortización del inmovilizado</b>	<b>0,00</b>	<b>0,00</b>

N.º CUENTA		2015	2014
	<b>B) TOTAL GASTOS DE GESTIÓN ORDINARIA (8+9+10+11+12)</b>	<b>-22.827.598,43</b>	<b>0,00</b>
	<b>I. Resultado (ahorro o desahorro) de la gestión ordinaria (A+B)</b>	<b>10.901.109,14</b>	<b>0,00</b>
	<b>13. Deterioro de valor y resultados por enajenación del inmovilizado no financiero y activos en esta</b>	<b>0,00</b>	<b>0,00</b>
(690), (691), (692), (693), (6948), 790, 791, 792, 793, 7948, 799	a) Deterioro de valor	0,00	0,00
770, 771, 772, 773, 774, (670), (671), (672), (673), (674)	b) Bajas y enajenaciones	0,00	0,00
7531	c) Imputación de subvenciones para el inmovilizado no financiero	0,00	0,00
	<b>14. Otras partidas no ordinarias</b>	<b>42.917,23</b>	<b>0,00</b>
775, 778	a) Ingresos	340.404,39	0,00
(678)	b) Gastos	-297.487,16	0,00
	<b>II. Resultado de las operaciones no financieras (I+13+14)</b>	<b>10.944.026,37</b>	<b>0,00</b>
	<b>15. Ingresos financieros</b>	<b>539.977,89</b>	<b>0,00</b>
	a) De participaciones en instrumentos de patrimonio	0,00	0,00
7630	a.1) En entidades del grupo, multigrupo y asociadas	0,00	0,00
760	a.2) En otras entidades	0,00	0,00
	b) De valores representativos de deuda, de créditos y de otras inversiones financieras	539.977,89	0,00
7631, 7632	b.1) En entidades del grupo, multigrupo y asociadas	0,00	0,00
761, 762, 769, 76454, (66454)	b.2) Otros	539.977,89	0,00
	<b>16. Gastos financieros</b>	<b>-480.478,74</b>	<b>0,00</b>
(663)	a) Por deudas con entidades del grupo, multigrupo y asociadas	0,00	0,00
(660), (661), (662), (669), 76451, (66451)	b) Otros	-480.478,74	0,00
785, 786, 787, 788, 789	<b>17. Gastos financieros imputados al activo</b>	<b>0,00</b>	<b>0,00</b>
	<b>18. Variación del valor razonable en activos y pasivos financieros</b>	<b>0,00</b>	<b>0,00</b>
7646, (6646), 76459, (66459)	a) Derivados financieros	0,00	0,00
7640, 7642, 76452, 76453, (6640), (6642), ( 66452), (66453)	b) Otros activos y pasivos a valor razonable con imputación en resultados	0,00	0,00
7641, (6641)	c) Imputación al resultado del ejercicio por activos financieros disponibles para la venta	0,00	0,00
768, (668)	<b>19. Diferencias de cambio</b>	<b>0,00</b>	<b>0,00</b>
	<b>20. Deterioro de valor, bajas y enajenaciones de activos y pasivos financieros</b>	<b>7.782.840,90</b>	<b>0,00</b>
796, 7970, 766, (6960), (6961), (6962), (6970), (666), 7980, 7981, 7982, (6980), (6981), (6982), (6670)	a) De entidades del grupo, multigrupo y asociadas	0,00	0,00
765, 7971, 7983, 7984, 7985, (665), (6671), (6963), (6971), (6983), (6984), (6985)	b) Otros	7.782.840,90	0,00
755, 756	<b>21. Subvenciones para la financiación de operaciones financieras</b>	<b>0,00</b>	<b>0,00</b>



N.º CUENTA		2015	2014
	<b>III. Resultado de las operaciones financieras (15+16+17+18+19+20+21)</b>	7.842.340,05	0,00
	<b>IV. Resultado (ahorro o desahorro) neto del ejercicio (II + III)</b>	18.786.366,42	0,00
	+ Ajustes en la cuenta del resultado del ejercicio anterior	0,00	0,00
	+ Ajustes en la cuenta del resultado del ejercicio anterior	0,00	0,00





AJUNTAMENT DE LA VILA JOIOSA

# CUENTA ANUAL 2015 AYUNTAMIENTO DE VILLAJOSYOSA

## ESTADO DE CAMBIOS EN EL PATRIMONIO NETO



AJUNTAMENT DE  
LA VILA JOIOSA

Intervenció




## AJUNTAMENT VILA JOIOSA

### 1. ESTADO TOTAL DE CAMBIOS EN EL PATRIMONIO NETO

Periodo: 2015

	NOTAS EN MEMORIA	I. Patrimonio	II. Patrimonio generado	III. Ajustes por cambios de valor	IV. Subvenciones recibidas	TOTAL
PATRIMONIO NETO AL FINAL DEL EJERCICIO 2014		35.595.815,17	59.362.906,88	0,00	0,00	94.958.722,05
AJUSTES POR CAMBIOS DE CRITERIOS CONTABLES Y CORRECCIÓN DE ERRORES		0,00	-9.551.679,94	0,00	0,00	-9.551.679,94
PATRIMONIO NETO INICIAL AJUSTADO DEL EJERCICIO 2015 ( A + B )		35.595.815,17	49.811.226,94	0,00	0,00	85.407.042,11
VARIACIONES DEL PATRIMONIO NETO EJERCICIO 2015		0,00	18.786.366,42	0,00	254.100,80	19.040.466,42
1. Ingresos y gastos reconocidos en el ejercicio		0,00	18.786.366,42	0,00	254.100,80	19.040.466,42
2. Operaciones patrimoniales con la entidad o entidades propietarias		0,00	0,00	0,00	0,00	0,00
3. Otras variaciones del patrimonio neto		0,00	0,00	0,00	0,00	0,00
PATRIMONIO NETO AL FINAL DEL EJERCICIO 2015 ( C + D )		35.595.815,17	68.597.593,36	0,00	254.100,80	104.447.509,33






# AJUNTAMENT VILA JOIOSA

## ESTADO DE INGRESOS Y GASTOS RECONOCIDOS

Periodo: 2015

N.º CUENTA		2015	2014
129	<b>I. Resultado económico patrimonial</b>	<b>18.786.366,42</b>	<b>0,00</b>
	<b>II. Ingresos y gastos reconocidos directamente en el patrimonio neto:</b>		
	<b>1. Inmovilizado no financiero</b>		
920	1.1 Ingresos	0,00	0,00
(820), (821), (822)	1.2 Gastos	0,00	0,00
	<b>2. Activos y pasivos financieros</b>		
900,991	2.1 Ingresos	0,00	0,00
(800),(891)	2.2 Gastos	0,00	0,00
	<b>3. Coberturas contables</b>		
910	3.1 Ingresos	0,00	0,00
(810)	3.2 Gastos	0,00	0,00
94	<b>4. Subvenciones recibidas</b>	<b>0,00</b>	<b>0,00</b>
	Total ( 1 + 2 + 3 + 4 )	<b>0,00</b>	<b>0,00</b>
	<b>III. Transferencias a la cuenta del resultado económico patrimonial o al valor inicial de la partida cubierta:</b>		
(823)	<b>1. Inmovilizado no financiero</b>	<b>0,00</b>	<b>0,00</b>
(802), 902, 993	<b>2. Activos y pasivos financieros</b>	<b>0,00</b>	<b>0,00</b>
	<b>3. Coberturas contables</b>		
(8110), 9110	3.1 Importes transferidos a la cuenta del resultado económico patrimonial	0,00	0,00
(8111), 9111	3.2 Importes transferidos al valor inicial de la partida cubierta	0,00	0,00
(84)	<b>4. Subvenciones recibidas</b>	<b>0,00</b>	<b>0,00</b>
	Total ( 1 + 2 + 3 + 4 )	<b>0,00</b>	<b>0,00</b>
	<b>IV. TOTAL ingresos y gastos reconocidos (I+II+III)</b>	<b>18.786.366,42</b>	<b>0,00</b>



# AJUNTAMENT VILA JOIOSA

## ESTADO DE OPERACIONES CON LA ENTIDAD O ENTIDADES PROPIETARIAS

Periodo: 2015

### A) OPERACIONES PATRIMONIALES CON LA ENTIDAD O ENTIDADES PROPIETARIAS

	2015	2014
1. Aportación patrimonial dineraria	0,00	0,00
2. Aportación de bienes y derechos	0,00	0,00
3. Asunción y condonación de la entidad o entidades propietarias	0,00	0,00
4. Otras aportaciones de la entidad o entidades propietarias	0,00	0,00
5. (-) Devolución de bienes y derechos	0,00	0,00
6. (-) Otras devoluciones a la entidad o entidades propietarias	0,00	0,00
<b>TOTAL</b>	<b>0,00</b>	<b>0,00</b>

### B) OTRAS OPERACIONES CON LA ENTIDAD O ENTIDADES PROPIETARIAS

	2015	2014
<b>I. Ingresos y gastos reconocidos directamente en la cuenta del resultado económico patrimonial (1+2+3)</b>		
<b>1. Transferencias y subvenciones</b>		
1.1 Ingresos	0,00	0,00
1.2 Gastos	0,00	0,00
<b>2. Prestación de servicios y venta de bienes</b>		
2.1 Ingresos	0,00	0,00
2.2 Gastos	0,00	0,00
<b>2. Prestación de servicios y venta de bienes</b>		
3.1 Ingresos	0,00	0,00
3.2 Gastos	0,00	0,00
<b>II. Ingresos y gastos reconocidos directamente en el patrimonio neto (1+2)</b>		
<b>1. Subvenciones recibidas</b>	0,00	0,00
<b>2. Otros</b>	0,00	0,00
<b>TOTAL</b>	<b>0,00</b>	<b>0,00</b>





AJUNTAMENT DE LA VILA JOIOSA

# CUENTA ANUAL 2015 AYUNTAMIENTO DE VILLAJOSYOSA

## ESTADO DE FLUJOS DE EFECTIVO



	2015	2014
<b>I. FLUJOS DE EFECTIVO DE LAS ACTIVIDADES DE GESTIÓN</b>		
<b>A) Cobros:</b>	<b>40.935.758,10</b>	<b>0,00</b>
1. Ingresos tributarios y urbanísticos	25.730.170,06	0,00
2. Transferencia y subvenciones recibidas	7.872.808,92	0,00
3. Ventas y prestaciones de servicios	3.246.459,20	0,00
4. Gestión de recursos recaudados por cuenta de otros entes	0,00	0,00
5. Intereses y dividendos cobrados	4.414,72	0,00
6. Otros cobros	4.081.905,20	0,00
<b>B) Pagos:</b>	<b>29.443.967,07</b>	<b>0,00</b>
7. Gastos de personal	12.141.597,37	0,00
8. Transferencias y subvenciones concedidas	2.316.535,86	0,00
9. Aprovisionamientos	11.006.470,43	0,00
10. Otros gastos de gestión	284.548,88	0,00
11. Gestión de recursos recaudados por cuenta de otros entes	0,00	0,00
12. Intereses pagados	872.896,40	0,00
13. Otros pagos	2.821.918,13	0,00
<b>Flujos netos de efectivo por actividades de gestión ( +A-B)</b>	<b>11.491.791,03</b>	<b>0,00</b>
<b>II. FLUJOS DE EFECTIVO DE LAS ACTIVIDADES DE INVERSIÓN</b>		<b>0,00</b>
<b>c) Cobros</b>	<b>-61.585,40</b>	<b>0,00</b>
1. Venta de inversiones reales	-104.857,86	0,00
2. Venta de activos financieros	43.272,46	0,00
3. Unidad de actividad	0,00	0,00
4. Otros cobros de las actividades de inversión	0,00	0,00
<b>D) Pagos</b>	<b>3.982.401,73</b>	<b>0,00</b>
5. Compra de inversiones reales	3.937.401,73	0,00
6. Compra de activos financieros	45.000,00	0,00
7. Unidad de actividad	0,00	0,00
8. Otros pagos de las actividades de inversión	0,00	0,00
<b>Flujos netos de efectivo por actividades de inversión ( +C-D )</b>	<b>-4.043.987,13</b>	<b>0,00</b>
<b>III. FLUJOS DE EFECTIVO DE LAS ACTIVIDADES DE FINANCIACIÓN</b>		<b>0,00</b>
<b>E) Aumentos en el patrimonio</b>	<b>0,00</b>	<b>0,00</b>
1. Cobros por aportaciones de la entidad o entidades propietarias	0,00	0,00
<b>F) Pagos a la entidad o entidades propietarias</b>	<b>0,00</b>	<b>0,00</b>
2. Devolución de aportaciones y reparto de resultados a la entidad o entidades propietarias	0,00	0,00
<b>G) Cobros por emisión de pasivos financieros</b>	<b>0,00</b>	<b>0,00</b>
3. Obligaciones y otros valores negociables	0,00	0,00
4. Préstamos recibidos	0,00	0,00
5. Otras deudas	0,00	0,00
<b>H) Pagos por reembolso de pasivos financieros</b>	<b>3.100.336,71</b>	<b>0,00</b>
6. Obligaciones y otros valores negociables	0,00	0,00
7. Préstamos recibidos	3.100.336,71	0,00
8. Otras deudas	0,00	0,00
<b>Flujos netos de efectivo por actividades de financiación ( +E-F+G-H )</b>	<b>-3.100.336,71</b>	<b>0,00</b>
<b>IV. FLUJOS DE EFECTIVO PENDIENTES DE CLASIFICACIÓN</b>		<b>0,00</b>
<b>I) Cobros pendientes de aplicación</b>	<b>137.471,90</b>	<b>0,00</b>
<b>J) Pagos pendientes de aplicación</b>	<b>431.025,01</b>	<b>0,00</b>
<b>Flujos netos de efectivo pendientes de clasificación ( +I-J )</b>	<b>-293.553,11</b>	<b>0,00</b>
<b>V. EFECTO DE LAS VARIACIONES DE LOS TIPOS DE CAMBIO</b>	<b>0,00</b>	<b>0,00</b>
<b>VI. INCREMENTO/DISMINUCIÓN NETA DEL EFECTIVO Y ACTIVOS LÍQUIDOS EQUIVALENTES AL EFECTIVO ( I + II + III + IV + V )</b>	<b>4.053.914,08</b>	<b>0,00</b>
Efectivo y activos líquidos equivalentes al efectivo al inicio del ejercicio	4.861.595,44	0,00
Efectivo y activos líquidos equivalentes al efectivo al final del ejercicio	8.915.509,52	0,00



AJUNTAMENT DE LA VILA JOIOSA

# CUENTA ANUAL 2015 AYUNTAMIENTO DE VILLAJOYOSA

## ESTADO DE LIQUIDACIÓN DEL PRESUPUESTO



AJUNTAMENT DE  
LA VILA JOIOSA

Intervenció





## AJUNTAMENT VILA JOIOSA

### LIQUIDACIÓN DEL PRESUPUESTO DE GASTOS

Periodo: 2015

APLICACIÓN PRESUPUESTARIA	DESCRIPCIÓN	CRÉDITOS PRESUPUESTARIOS			GASTOS COMPROMETIDO (4)	OBLIGACIONES RECONOCIDAS NETAS (5)	PAGOS (6)	OBLIGACIONES PENDIENTES DE PAGO A 31 DE DICIEMBRE (7=5-6)	REMANENTES DE CRÉDITO (8=3-5)
		INICIALES (1)	MODIFICACIONES (2)	DEFINITIVOS (3=1+2)					
0110 / 31010	CAM 968-16 (ENDEUDAMIENTO)	5.369,94	0,00	5.369,94	1.726,12	1.726,12	1.726,12	0,00	3.643,82
0110 / 31015	CAJA MADRID 2.450.000 N°1167230786 (ENDEUDAMIENTO)	5.548,54	0,00	5.548,54	5.186,96	5.186,96	5.186,96	0,00	361,58
0110 / 31016	CAM 2.450.000 (ENDEUDAMIENTO)	5.407,71	0,00	5.407,71	5.380,76	5.380,76	5.380,76	0,00	26,95
0110 / 31017	BCL 1.800.000 (N°45840003) (ENDEUDAMIENTO)	9.244,13	0,00	9.244,13	6.201,90	6.201,90	6.201,90	0,00	3.042,23
0110 / 31020	OPERACIONES RDL 4/2012-PLAN DE AJUSTE (ENDEUDAMIENTO)	567.797,85	0,00	567.797,85	47.870,60	47.870,60	47.870,60	0,00	519.927,25
0110 / 31021	OPERACIONES RDL 8/2013- REVISIÓN PLAN DE AJUSTE (ENDEUDAMIENTO)	34.698,91	0,00	34.698,91	0,00	0,00	0,00	0,00	34.698,91
0110 / 352	INTERESES DE DEMORA (ENDEUDAMIENTO)	0,00	51.010,14	51.010,14	485.718,03	485.718,03	48.238,31	437.479,72	-434.707,89
0110 / 359	OTROS GASTOS FINANCIEROS-SUMA (ENDEUDAMIENTO)	183.614,03	-129.950,00	53.664,03	14.871,17	14.871,17	14.871,17	0,00	38.792,86
0110 / 91019	DEVOLUCIÓN PARTICIPACIÓN TRIBUTOS ESTADO 2008 Y 2009 (ENDEUDAMIENTO)	162.568,56	0,00	162.568,56	0,00	0,00	0,00	0,00	162.568,56
0110 / 91313	CAM 968-16 (ENDEUDAMIENTO)	1.306.958,08	0,00	1.306.958,08	1.960.437,04	1.960.437,04	1.960.437,04	0,00	-653.478,96
0110 / 91315	CAJA MADRID 2.450.000(N° 1167230786) (ENDEUDAMIENT.)	479.471,68	0,00	479.471,68	479.430,25	479.430,25	479.430,25	0,00	41,43
0110 / 91316	CAM 2.450.000 (ENDEUDAMIENTO)	480.476,13	0,00	480.476,13	480.469,42	480.469,42	480.469,42	0,00	6,71
0110 / 91317	BCL 1.800.000 (N° 45840003) (ENDEUDAMIENTO)	180.000,00	0,00	180.000,00	180.000,00	180.000,00	180.000,00	0,00	0,00
0110 / 91320	ICO RDL 4/2012 - PLAN DE AJUSTE(ENDEUDAMIENTO)	942.001,77	0,00	942.001,77	0,00	0,00	0,00	0,00	942.001,77
1300 / 12003	SUELDOS DEL GRUPO C1 (ADMON. GENERAL DE LA SEGURIDAD)	0,00	9.884,84	9.884,84	9.859,66	9.859,66	9.859,66	0,00	25,18
1300 / 12004	SUELDOS DEL GRUPO C2 (ADMON. GENERAL DE LA SEGURIDAD)	0,00	37.892,90	37.892,90	38.042,57	38.042,57	38.042,57	0,00	-149,67
1300 / 12006	TRIENIOS (ADMON. GENERAL DE LA SEGURIDAD)	0,00	8.502,39	8.502,39	8.451,88	8.451,88	8.451,88	0,00	50,51
1300 / 12100	COMPLEMENTO DE DESTINO (PERS. FUNCIONARIO) (ADMON. GENERAL DE LA SEGURIDAD)	0,00	32.062,80	32.062,80	30.469,66	30.469,66	30.469,66	0,00	1.593,14
1300 / 12101	COMPLEMENTO ESPECÍFICO (PERS. FUNCIONARIO) (ADMON. GENERAL DE LA SEGURIDAD)	0,00	30.660,52	30.660,52	17.934,08	17.934,08	17.934,08	0,00	12.726,44
1300 / 12103	OTROS COMPLEMENTOS (PERS. FUNCIONARIO) (ADMON. GENERAL DE LA SEGURIDAD)	0,00	1.273,16	1.273,16	911,40	911,40	911,40	0,00	361,76
1300 / 13000	RETRIBUCIONES BÁSICAS (LABORAL FIJO) (ADMON. GENERAL DE LA SEGURIDAD)	0,00	9.375,80	9.375,80	9.713,10	9.713,10	9.713,10	0,00	-337,30
1300 / 13002	OTRAS REMUNERACIONES (LABORAL FIJO) (ADMON. GENERAL DE LA SEGURIDAD)	0,00	11.701,49	11.701,49	11.912,71	11.912,71	11.912,71	0,00	-211,22
1300 / 150	PRODUCTIVIDAD (ADMON. GENERAL DE LA	0,00	2.437,50	2.437,50	1.683,41	1.683,41	1.683,41	0,00	754,09

APLICACIÓN PRESUPUESTARIA	DESCRIPCIÓN	CRÉDITOS PRESUPUESTARIOS			GASTOS COMPROMETIDO (4)	OBLIGACIONES RECONOCIDAS NETAS (5)	PAGOS (6)	OBLIGACIONES PENDIENTES DE PAGO A 31 DE DICIEMBRE (7=5-6)	REMANENTES DE CRÉDITO (8=3-5)
		INICIALES (1)	MODIFICACIONES (2)	DEFINITIVOS (3=1+2)					
	SEGURIDAD)								
1300 / 16000	CUOTAS SOCIALES (ADMN. GENERAL DE LA SEGURIDAD)	0,00	44.686,00	44.686,00	46.175,27	46.175,27	42.106,23	4.069,04	-1.489,27
1320 / 12001	SUELDOS DEL GRUPO A2 (SEG.Y ORDEN PÚBLICO)	38.719,56	0,00	38.719,56	39.921,96	39.921,96	39.921,96	0,00	-1.202,40
1320 / 12003	SUELDOS DEL GRUPO C1 (SEG.Y ORDEN PÚBLICO)	739.715,53	-9.884,84	729.830,69	726.462,15	726.462,15	726.047,28	414,87	3.368,54
1320 / 12004	SUELDOS DEL GRUPO C2 (SEG.Y ORDEN PÚBLICO)	41.892,90	-41.892,90	0,00	0,00	0,00	0,00	0,00	0,00
1320 / 12006	TRIENIOS (SEG.Y ORDEN PÚBLICO)	143.369,94	-8.502,39	134.867,55	142.906,55	142.906,55	142.906,55	0,00	-8.039,00
1320 / 12100	COMPLEMENTO DE DESTINO (PERS. FUNCIONARIO) (SEG.Y ORDEN PÚBLICO)	497.628,16	-32.062,80	465.565,36	466.633,80	466.633,80	466.355,63	278,17	-1.068,44
1320 / 12101	COMPLEMENTO ESPECÍFICO (PERS. FUNCIONARIO) (SEG.Y ORDEN PÚBLICO)	1.024.396,20	-81.506,13	942.890,07	954.737,87	954.737,87	954.175,82	562,05	-11.847,80
1320 / 12103	OTROS COMPLEMENTOS (PERS. FUNCIONARIO) (SEG.Y ORDEN PÚBLICO)	1.273,16	-1.273,16	0,00	0,00	0,00	0,00	0,00	0,00
1320 / 13000	RETRIBUCIONES BÁSICAS (LABORAL FIJO) (SEG.Y ORDEN PÚBLICO)	9.375,80	-9.375,80	0,00	0,00	0,00	0,00	0,00	0,00
1320 / 13002	OTRAS REMUNERACIONES (LABORAL FIJO) (SEG.Y ORDEN PÚBLICO)	11.701,49	-11.701,49	0,00	0,00	0,00	0,00	0,00	0,00
1320 / 150	PRODUCTIVIDAD (SEG.Y ORDEN PÚBLICO)	64.447,50	-2.437,50	62.010,00	61.263,03	61.263,03	61.263,03	0,00	746,97
1320 / 151	GRATIFICACIONES (SEG.Y ORDEN PÚBLICO)	1.000,00	0,00	1.000,00	0,00	0,00	0,00	0,00	1.000,00
1320 / 16000	CUOTAS SOCIALES (SEG.Y ORDEN PÚBLICO)	841.935,00	-33.686,00	808.249,00	789.958,47	789.958,47	724.581,96	65.376,51	18.290,53
1320 / 16209	OTROS GASTOS SOCIALES (SEGURIDAD Y ORDEN PÚBLICO)	0,00	0,00	0,00	915,00	915,00	771,00	144,00	-915,00
1320 / 204	MATERIAL DE TRANSPORTE (SEG.Y ORDEN PÚBLICO)	59.674,57	0,00	59.674,57	60.255,36	60.255,36	57.109,36	3.146,00	-580,79
1320 / 210	INFRAESTRUCTURAS Y BS.NAT. (SEG.Y ORDEN PÚBLICO)	0,00	0,00	0,00	352,35	352,35	352,35	0,00	-352,35
1320 / 212	EDIFICIOS Y OTRAS CONSTRUCCIONES (SEG.Y ORDEN PÚBLICO)	0,00	0,00	0,00	6.086,35	6.086,35	2.522,24	3.564,11	-6.086,35
1320 / 213	MAQUINARIA, INST. Y UTILLAJE (SEG.Y ORDEN PÚBLICO)	2.538,62	2.787,94	5.326,56	14.341,47	14.341,47	8.825,13	5.516,34	-9.014,91
1320 / 214	ELEMENTOS DE TRANSPORTE (SEG.Y ORDEN PÚBLICO)	25.047,73	0,00	25.047,73	6.596,09	6.596,09	4.818,93	1.777,16	18.451,64
1320 / 216	MANT. EQUIP. PROC. INFORM. (SEG.Y ORDEN PÚBLICO)	18.023,10	0,00	18.023,10	10.750,62	10.711,90	9.826,18	885,72	7.311,20
1320 / 22000	ORDINARIO NO INVENTARIABLE (SEG.Y ORDEN PÚBLICO)	0,00	0,00	0,00	2.486,12	2.486,12	2.483,03	3,09	-2.486,12
1320 / 22002	MAT.INFORMÁTICO NO INVENTA. (SEG.Y ORDEN PÚBLICO)	0,00	0,00	0,00	4.311,56	4.311,56	4.114,52	197,04	-4.311,56
1320 / 22104	VESTUARIO (SEG.Y ORDEN PÚBLICO)	6.000,00	15.014,33	21.014,33	30.858,73	30.858,73	26.382,90	4.475,83	-9.844,40
1320 / 22105	PRODUCTOS ALIMENTICIOS (SEG.Y ORDEN PÚBLICO)	1.200,00	0,00	1.200,00	0,00	0,00	0,00	0,00	1.200,00
1320 / 22110	PROD. DE LIMPIEZA Y ASEO (SEG.Y ORDEN PÚBLICO)	0,00	0,00	0,00	1.231,53	1.231,53	1.110,02	121,51	-1.231,53
1320 / 22199	OTROS SUMINISTROS (SEG.Y ORDEN PÚBLICO)	2.000,00	0,00	2.000,00	0,00	0,00	0,00	0,00	2.000,00
1320 / 22601	Atenciones protoc. y representativas (SEGURIDAD Y ORDEN PÚBLICO)	0,00	0,00	0,00	80,00	80,00	0,00	80,00	-80,00

APLICACIÓN PRESUPUESTARIA	DESCRIPCIÓN	CRÉDITOS PRESUPUESTARIOS			GASTOS COMPROMETIDO (4)	OBLIGACIONES RECONOCIDAS NETAS (5)	PAGOS (6)	OBLIGACIONES PENDIENTES DE PAGO A 31 DE DICIEMBRE (7=5-6)	REMANENTES DE CRÉDITO (8=3-5)
		INICIALES (1)	MODIFICACIONES (2)	DEFINITIVOS (3=1+2)					
1320 / 22604	JURÍDICOS (SEG.Y ORDEN PÚBLICO)	6.926,64	-2.149,00	4.777,64	0,00	0,00	0,00	0,00	4.777,64
1320 / 22699	OTROS GASTOS DIVERSOS (SEG.Y ORDEN PÚBLICO)	2.884,85	0,00	2.884,85	5.355,87	5.355,87	4.251,25	1.104,62	-2.471,02
1320 / 23311	ASISTENCIAS A JUICIOS DEL PERSONAL (SEG.Y ORDEN PÚBLICO)	6.000,00	2.500,00	8.500,00	4.687,68	4.687,68	4.687,68	0,00	3.812,32
1320 / 234	ASISTENCIAS A JUICIOS (SEG.Y ORDEN PÚBLICO)	0,00	0,00	0,00	336,56	336,56	336,56	0,00	-336,56
1320 / 619	OTRAS II REPOSICIÓN (SEG.Y ORDEN PÚBLICO)	0,00	0,00	0,00	1.517,49	1.517,49	1.517,49	0,00	-1.517,49
1320 / 6231	INSTALACIONES (SEG.Y ORDEN PÚBLICO)	0,00	3.968,03	3.968,03	2.577,72	2.577,72	0,00	2.577,72	1.390,31
1320 / 624	ELEMENTOS DE TRANSPORTE (SEG.Y ORDEN PÚBLICO)	100,00	0,00	100,00	0,00	0,00	0,00	0,00	100,00
1320 / 6250	MOBILIARIO DE OFICINA (SEG.Y ORDEN PÚBLICO)	0,00	463,01	463,01	463,01	463,01	463,01	0,00	0,00
1320 / 626	EQUIPOS PROC. INFORMACIÓN (SEG.Y ORDEN PÚBLICO)	0,00	2.255,99	2.255,99	2.227,51	2.227,51	1.658,81	568,70	28,48
1350 / 212	EDIFICIOS Y OTRAS CONTRUCCIONES (PROTECCIÓN CIVIL)	0,00	0,00	0,00	284,95	284,95	61,10	223,85	-284,95
1350 / 213	MAQUIL. Y UTIL. (PROTECCIÓN CIVIL)	0,00	100,00	100,00	1.642,36	1.642,36	1.251,38	390,98	-1.542,36
1350 / 214	ELEMENTOS DE TRANSPORTE (PROTECCIÓN CIVIL)	5.000,00	0,00	5.000,00	2.539,55	2.539,55	1.723,74	815,81	2.460,45
1350 / 22000	ORDINARIO NO INVENTAR. (PROTECCIÓN CIVIL)	0,00	0,00	0,00	249,45	249,45	182,90	66,55	-249,45
1350 / 22104	VESTUARIO (PROTECCIÓN CIVIL)	2.500,00	0,00	2.500,00	623,15	623,15	623,15	0,00	1.876,85
1350 / 224	PRIMAS DE SEGURO (PROTECCIÓN CIVIL)	0,00	0,00	0,00	1.580,87	1.580,87	1.580,87	0,00	-1.580,87
1350 / 22501	TRIBUTOS CC.AA.(TASA RADIOFRECUENCIA) (PROTECCIÓN CIVIL)	300,00	0,00	300,00	0,00	0,00	0,00	0,00	300,00
1350 / 22601	ATENC. PROTOC. Y REPRESENT. (PROTEC. CIVIL)	0,00	0,00	0,00	77,44	77,44	77,44	0,00	-77,44
1350 / 22699	OTROS GASTOS DIVERSOS (PROTECCIÓN CIVIL)	200,00	0,00	200,00	1.052,50	1.052,50	702,50	350,00	-852,50
1350 / 6233	ÚTILES Y HERRAMIENTAS (PROTECCIÓN CIVIL)	100,00	0,00	100,00	0,00	0,00	0,00	0,00	100,00
1360 / 467	CONSORCIO BOMBEROS (SERV. PREV. Y EXTIN. INCENDIOS)	208.858,15	-29.319,62	179.538,53	179.538,53	179.538,53	179.538,53	0,00	0,00
1500 / 12003	SUELDOS DEL GRUPO C1 (ADMON. GENERAL VIVIENDA Y URBANISMO)	0,00	29.654,52	29.654,52	38.678,54	38.678,54	38.678,54	0,00	-9.024,02
1500 / 12004	SUELDOS DEL GRUPO C2 (ADMON. GENERAL VIVIENDA Y URBANISMO)	0,00	33.514,32	33.514,32	25.602,99	25.602,99	25.602,99	0,00	7.911,33
1500 / 12006	TRIENIOS (ADMON. GENERAL VIVIENDA Y URBANISMO)	0,00	8.122,07	8.122,07	8.995,30	8.995,30	8.995,30	0,00	-873,23
1500 / 12100	COMPLEMENTO DE DESTINO (PERS. FUNCIONARIO) (ADMON. GENERAL VIVIENDA Y URBANISMO)	0,00	38.374,98	38.374,98	39.093,94	39.093,94	39.093,94	0,00	-718,96
1500 / 12101	COMPLEMENTO ESPECÍFICO (PERS. FUNCIONARIO) (ADMON. GENERAL VIVIENDA Y URBANISMO)	0,00	45.388,37	45.388,37	46.239,08	46.239,08	46.239,08	0,00	-850,71
1500 / 13000	RETRIBUCIONES BÁSICAS (LABORAL FIJO) ADMON. GENERAL VIVIENDA Y URBANISMO)	0,00	10.130,40	10.130,40	10.498,57	10.498,57	10.498,57	0,00	-368,17
1500 / 13002	OTRAS REMUNERACIONES (LABORAL FIJO) ADMON. GENERAL VIVIENDA Y URBANISMO)	0,00	11.449,64	11.449,64	11.614,26	11.614,26	11.614,26	0,00	-164,62
1500 / 150	PRODUCTIVIDAD (ADMON. GENERAL VIVIENDA Y URBANISMO)	0,00	2.730,00	2.730,00	2.730,12	2.730,12	2.730,12	0,00	-0,12



APLICACIÓN PRESUPUESTARIA	DESCRIPCIÓN	CRÉDITOS PRESUPUESTARIOS			GASTOS COMPROMETIDO (4)	OBLIGACIONES RECONOCIDAS NETAS (5)	PAGOS (6)	OBLIGACIONES PENDIENTES DE PAGO A 31 DE DICIEMBRE (7=5-6)	REMANENTES DE CRÉDITO (8=3-5)
		INICIALES (1)	MODIFICACIONES (2)	DEFINITIVOS (3=1+2)					
1500 / 16000	CUOTAS SOCIALES (ADMÓN. GENERAL VIVIENDA Y URBANISMO)	0,00	55.266,00	55.266,00	50.979,15	50.979,15	46.731,27	4.247,88	4.286,85
1510 / 12000	SUELDOS DEL GRUPO A1 (URBANISMO)	88.063,92	-14.677,32	73.386,60	73.616,45	73.616,45	73.616,45	0,00	-229,85
1510 / 12001	SUELDOS DEL GRUPO A2 (URBANISMO)	77.439,12	0,00	77.439,12	73.618,23	73.618,23	73.618,23	0,00	3.820,89
1510 / 12003	SUELDOS DEL GRUPO C1 (URBANISMO)	29.654,52	-29.654,52	0,00	0,00	0,00	0,00	0,00	0,00
1510 / 12004	SUELDOS DEL GRUPO C2 (URBANISMO)	41.892,90	-33.514,32	8.378,58	4.444,01	4.444,01	4.444,01	0,00	3.934,57
1510 / 12006	TRIENIOS (URBANISMO)	32.394,99	-10.379,75	22.015,24	22.599,41	22.599,41	22.599,41	0,00	-584,17
1510 / 12100	COMPLEMENTO DE DESTINO (PERS. FUNCIONARIO) (URBANISMO)	158.846,10	-50.540,00	108.306,10	105.743,34	105.743,34	105.743,34	0,00	2.562,76
1510 / 12101	COMPLEMENTO ESPECÍFICO (PERS. FUNCIONARIO) (URBANISMO)	237.782,00	-70.886,52	166.895,48	163.515,65	163.515,65	163.515,65	0,00	3.379,83
1510 / 12103	OTROS COMPLEMENTOS (PERS. FUNCIONARIO) (URBANISMO)	1.561,48	0,00	1.561,48	1.479,14	1.479,14	1.479,14	0,00	82,34
1510 / 13000	RETRIBUCIONES BÁSICAS (LABORAL FIJO) (URBANISMO)	35.678,96	-10.130,40	25.548,56	16.275,88	16.275,88	16.275,88	0,00	9.272,68
1510 / 13002	OTRAS REMUNERACIONES (LABORAL FIJO) (URBANISMO)	39.066,88	-11.985,78	27.081,10	17.527,32	17.527,32	17.527,32	0,00	9.553,78
1510 / 131	LABORAL TEMPORAL (URBANISMO)	0,00	0,00	0,00	17.652,20	17.652,20	17.652,20	0,00	-17.652,20
1510 / 150	PRODUCTIVIDAD (URBANISMO)	28.716,50	-3.880,50	24.836,00	37.022,46	37.022,46	37.022,46	0,00	-12.186,46
1510 / 16000	CUOTAS SOCIALES (URBANISMO)	210.434,00	-62.143,00	148.291,00	143.279,54	143.279,54	131.641,44	11.638,10	5.011,46
1510 / 210	INFRAESTRUCTURAS Y BS.NAT. (URBANISMO)	0,00	0,00	0,00	1.452,00	1.452,00	1.452,00	0,00	-1.452,00
1510 / 212	REPAR., EDIF. Y OTRAS CONSTR. (URBANISMO)	0,00	0,00	0,00	1.020,88	1.020,88	1.018,06	2,82	-1.020,88
1510 / 213	MAQUINARIA, INSTALAC. Y UTL. (URBANISMO)	0,00	0,00	0,00	166,68	166,68	166,68	0,00	-166,68
1510 / 214	ELEMENTOS DE TRANSPORTE (URBANISMO)	2.000,00	0,00	2.000,00	0,00	0,00	0,00	0,00	2.000,00
1510 / 216	MANT. EQUIP. PROCESOS INFOR. (URBANISMO)	0,00	0,00	0,00	25,00	25,00	25,00	0,00	-25,00
1510 / 22000	ORDINARIO NO INVENTARIABLE (URBANISMO)	0,00	0,00	0,00	848,52	848,52	829,91	18,61	-848,52
1510 / 22001	PRENSA, REVISTAS, LIBROS Y PUBL. (URBANISMO)	0,00	0,00	0,00	371,74	371,74	371,74	0,00	-371,74
1510 / 22002	MAT. INFORMAT. NO INVENT. (URBANISMO)	0,00	0,00	0,00	1.237,95	1.237,95	1.202,73	35,22	-1.237,95
1510 / 22104	Vestuario (URBANISMO)	0,00	0,00	0,00	34,06	34,06	0,00	34,06	-34,06
1510 / 22110	PRODUCT. LIMP. Y ASEO (URBANISMO)	0,00	0,00	0,00	395,19	395,19	395,19	0,00	-395,19
1510 / 22602	PUBLICIDAD Y PROPAGANDA (URBANISMO)	0,00	0,00	0,00	1.010,10	1.010,10	413,82	596,28	-1.010,10
1510 / 22603	PUBLICACIÓN EN DIARIOS OFICIALES (URBANISMO)	0,00	0,00	0,00	222,35	222,35	222,35	0,00	-222,35
1510 / 22699	OTROS GASTOS DIVERSOS (URBANISMO)	19.626,04	-9.075,00	10.551,04	5.349,54	5.349,54	2.124,20	3.225,34	5.201,50
1510 / 600	INVERSIONES EN TERRENOS (URBANISMO)	0,00	44.163,61	44.163,61	44.163,61	44.163,61	44.163,61	0,00	0,00
1510 / 609	OTRAS (URBANISMO)	0,00	0,00	0,00	1.936,00	1.936,00	1.936,00	0,00	-1.936,00
1510 / 6231	INSTALACIONES (URBANISMO)	100,00	2.640,65	2.740,65	0,00	0,00	0,00	0,00	2.740,65
1510 / 626	EQUIPOS PROC. INFORMACIÓN (URBANISMO)	0,00	0,00	0,00	804,65	804,65	804,65	0,00	-804,65
1522 / 12000	SUELDOS DEL GRUPO A1 (CONSERVACIÓN Y REHAB. DE LA EDIFICACIÓN)	0,00	14.677,32	14.677,32	14.677,32	14.677,32	14.677,32	0,00	0,00
1522 / 12006	TRIENIOS (CONSERVACIÓN Y REHAB. DE LA EDIFICACIÓN)	0,00	2.257,68	2.257,68	2.651,50	2.651,50	2.651,50	0,00	-393,82
1522 / 12100	COMPLEMENTO DE DESTINO (CONSERVACIÓN Y REHAB. DE LA EDIFICACIÓN)	0,00	12.165,02	12.165,02	12.165,02	12.165,02	12.165,02	0,00	0,00
1522 / 12101	COMPLEMENTO ESPECÍFICO (CONSERVACIÓN Y REHAB. DE LA EDIFICACIÓN)	0,00	17.963,30	17.963,30	17.963,26	17.963,26	17.963,26	0,00	0,04

APLICACIÓN PRESUPUESTARIA	DESCRIPCIÓN	CRÉDITOS PRESUPUESTARIOS			GASTOS COMPROMETIDO (4)	OBLIGACIONES RECONOCIDAS NETAS (5)	PAGOS (6)	OBLIGACIONES PENDIENTES DE PAGO A 31 DE DICIEMBRE (7=5-6)	REMANENTES DE CRÉDITO (8=3-5)
		INICIALES (1)	MODIFICACIONE: (2)	DEFINITIVOS (3=1+2)					
1522 / 150	PRODUCTIVIDAD (CONSERVACIÓN Y REHAB. DE LA EDIFICACIÓN)	0,00	1.150,50	1.150,50	1.150,56	1.150,56	1.150,56	0,00	-0,06
1522 / 16000	CUOTAS SOCIALES (CONSERVACIÓN Y REHAB. DE LA EDIFICACIÓN)	0,00	11.377,00	11.377,00	10.904,64	10.904,64	9.995,92	908,72	472,36
1522 / 250	EJECUCIONES SUBSIDIARIAS (CONS. Y REHAB. DE LA EDIFICACIÓN)	0,00	103.053,10	103.053,10	36.357,92	36.357,92	35.060,44	1.297,48	66.695,18
1522 / 48900	SUBVENCIONES VIVIENDA (CONSERV. Y REHABILITACIÓN DE LA EDIF.)	100,00	0,00	100,00	0,00	0,00	0,00	0,00	100,00
1522 / 6323	EDIFICIOS Y OTRAS CONSTRUCC. (CONSERV. Y REHABILITACIÓN DE LA EDIF.)	100,00	0,00	100,00	0,00	0,00	0,00	0,00	100,00
1531 / 609	EJECUCIÓN ROTONDA P.K CV759-C/COLON	0,00	63.811,01	63.811,01	0,00	0,00	0,00	0,00	63.811,01
1531 / 609	CONSTRUCCIÓN VIAL CONEXIÓN AVDA. PIANISTA G.S. CON CN-332 (ACCESO A NUCLEOS DE POBLACIÓN)	0,00	836.866,26	836.866,26	626.676,90	583.376,00	375.175,72	208.200,28	253.490,26
1532 / 12004	SUELDOS DEL GRUPO C2 (PAV. VÍAS PÚBLICAS)	134.057,28	0,00	134.057,28	138.393,64	138.393,64	138.393,64	0,00	-4.336,36
1532 / 12005	SUELDOS DEL GRUPO E (PAV. VÍAS PÚBLICAS)	92.142,96	0,00	92.142,96	38.407,39	38.407,39	38.312,23	95,16	53.735,57
1532 / 12006	TRIENIOS (PAV. VÍAS PÚBLICAS)	26.709,03	0,00	26.709,03	84.282,37	84.282,37	84.281,47	0,90	-57.573,34
1532 / 12100	COMPLEMENTO DE DESTINO (PERS. FUNCIONARIO) (PAV. VÍAS PÚBLICAS)	135.586,92	0,00	135.586,92	134.942,57	134.942,57	134.932,40	10,17	644,35
1532 / 12101	COMPLEMENTO ESPECÍFICO (PERS. FUNCIONARIO)(PAV. VÍAS PÚBLICAS)	209.280,89	-28.965,91	180.314,98	183.198,70	183.198,70	183.081,47	117,23	-2.883,72
1532 / 12103	OTROS COMPLEMENTOS (PERS. FUNCIONARIO) (PAV. VÍAS PÚBLICAS)	279,09	0,00	279,09	264,32	264,32	264,32	0,00	14,77
1532 / 13000	RETRIBUCIONES BÁSICAS (LABORAL FIJO) (PAV. VÍAS PÚBLICAS)	56.957,86	0,00	56.957,86	58.156,31	58.156,31	58.156,31	0,00	-1.198,45
1532 / 13001	HORAS EXTRAORDINARIAS (LABORAL FIJO) (PAV. VÍAS PÚBLICAS)	1.000,00	0,00	1.000,00	0,00	0,00	0,00	0,00	1.000,00
1532 / 13002	OTRAS REMUNERACIONES (LABORAL FIJO) (PAV. VÍAS PÚBLICAS)	74.219,58	0,00	74.219,58	65.661,53	65.661,53	65.661,53	0,00	8.558,05
1532 / 150	PRODUCTIVIDAD (PAV. VÍAS PÚBLICAS)	12.811,50	0,00	12.811,50	11.672,52	11.672,52	11.672,52	0,00	1.138,98
1532 / 151	GRATIFICACIONES(PAV. VÍAS PÚBLICAS)	1.000,00	0,00	1.000,00	0,00	0,00	0,00	0,00	1.000,00
1532 / 16000	CUOTAS SOCIALES (PAV. VÍAS PÚBLICAS)	257.962,00	3.000,00	260.962,00	260.655,59	260.655,59	238.941,02	21.714,57	306,41
1532 / 16209	OTROS GASTOS SOCIALES(PAV. VÍAS PÚBLICAS)	0,00	0,00	0,00	143,40	143,40	143,40	0,00	-143,40
1532 / 210	REP. Y CONSERV. DE INFRAEST. Y B. NATURALES (PAV. VÍAS PÚBLICAS)	0,00	0,00	0,00	11.414,81	11.414,81	11.375,47	39,34	-11.414,81
1532 / 212	EDIFICIOS Y OTRAS CONTRUCC.(PAV. VÍAS PÚBLICAS)	0,00	100,00	100,00	20.043,92	20.043,92	18.540,25	1.503,67	-19.943,92
1532 / 213	MAQUIN., INST. Y UTILL. (PAV. VÍAS PÚBLICAS)	0,00	0,00	0,00	6.522,07	6.522,07	6.522,07	0,00	-6.522,07
1532 / 214	ELEMENTOS DE TRANSPORTE (PAV. VÍAS PÚBLICAS)	18.000,00	0,00	18.000,00	22.053,04	22.053,04	20.771,81	1.281,23	-4.053,04
1532 / 22000	ORDINARIO NO INVENTARIABLE (PAV. VÍAS PÚBLICAS)	0,00	0,00	0,00	131,76	131,76	131,07	0,69	-131,76
1532 / 22002	MAT. INFORMÁTICO NO INVENT. (PAV. VÍAS PÚBLICAS)	0,00	0,00	0,00	71,29	71,29	71,29	0,00	-71,29
1532 / 22104	VESTUARIO (PAV. VÍAS PÚBLICAS)	0,00	0,00	0,00	2.044,72	2.044,72	1.586,92	457,80	-2.044,72
1532 / 22110	PRODUCTOS DE LIMPIEZA Y ASEO (PAV. VÍAS PÚBLICAS)	0,00	0,00	0,00	224,39	224,39	79,81	144,58	-224,39
1532 / 22111	SUM. REPUESTOS MAQ. UTILL.(PAV. VÍAS	42.000,00	-847,00	41.153,00	0,00	0,00	0,00	0,00	41.153,00

APLICACIÓN PRESUPUESTARIA	DESCRIPCIÓN	CRÉDITOS PRESUPUESTARIOS			GASTOS COMPROMETIDO (4)	OBLIGACIONES RECONOCIDAS NETAS (5)	PAGOS (6)	OBLIGACIONES PENDIENTES DE PAGO A 31 DE DICIEMBRE (7=5-6)	REMANENTES DE CRÉDITO (8=3-5)
		INICIALES (1)	MODIFICACIONES (2)	DEFINITIVOS (3=1+2)					
1532 / 22699	PÚBLICAS) OTROS GASTOS DIVERSOS (PAV. VÍAS PÚBLICAS)	4.191,70	0,00	4.191,70	924,02	924,02	83,80	840,22	3.267,68
1532 / 609	EJECUCIÓN NUEVOS CERRAMIENTOS DE LAS TERMAS MUNICIPALES (PAV. DE VÍAS PÚBLICAS)	0,00	12.016,72	12.016,72	11.501,34	11.501,34	11.501,34	0,00	515,38
1532 / 609	Otras invers. nuevas infraestr. y bienes (PAVIMENTACIÓN VÍAS PÚBLICAS)	0,00	14.965,91	14.965,91	12.060,00	12.060,00	12.060,00	0,00	2.905,91
1532 / 619	OBRA DE ADECUACIÓN DE SJL EN ARH-3 AVDA. D'ENSENYANTS LA VILA-C/MUSICO TITO (PAV. DE VÍAS PÚBLICAS)	0,00	57.391,34	57.391,34	0,00	0,00	0,00	0,00	57.391,34
1532 / 619	PAVIMENTO DE ADOQUÍN EN PLAZA JUNTO A C/PRESIDENTE ADOLFO SUAREZ (PAV. DE VÍAS PÚBLICAS)	0,00	41.310,85	41.310,85	41.310,85	41.310,85	41.310,85	0,00	0,00
1532 / 619	PAVIMENTO DE ADOQUÍN EN PLAZA JOSÉ PAYÁ NICOLAU (PAV. DE VÍAS PÚBLICAS)	0,00	34.178,64	34.178,64	34.178,64	34.178,64	34.178,64	0,00	0,00
1532 / 619	REPARACIÓN VIAL Y MURO DE CONTENCIÓN C/CALVARI PTDA. PLANS (PAV. DE VÍAS PÚBLICAS)	0,00	66.522,09	66.522,09	66.522,09	66.522,08	66.522,08	0,00	0,01
1532 / 619	OBRA ASFALTO DE LA CALLE ORXETA (PAV. DE VÍAS PÚBLICAS)	0,00	4.969,77	4.969,77	4.969,77	4.969,77	4.969,77	0,00	0,00
1532 / 619	PAVIMENTACIÓN C/RELLEU, POLOP, BATALLA DE LEPANTO, JESÚS Y RICARDO URRIOS (PAV. DE VÍAS PÚBLICAS)	0,00	50.842,54	50.842,54	50.842,54	50.842,54	50.842,54	0,00	0,00
1532 / 619	OTRAS II REPOSICIÓN (PAV. VÍAS PÚBLICAS)	100,00	11.682,00	11.782,00	14.871,48	14.871,48	0,00	14.871,48	-3.089,48
1532 / 619	MEJORA RECORRIDOS C/COLÓN- COSTERA PASTOR (PAV. DE VÍAS PÚBLICAS)	0,00	29.938,16	29.938,16	0,00	0,00	0,00	0,00	29.938,16
1532 / 619	PEATONALIZACIÓN DEL ENTORNO DE LAS TERMAS IMPERIALES DE ALLON (PAV. DE VÍAS PÚBLICAS)	0,00	20.192,48	20.192,48	20.192,48	20.192,48	0,00	20.192,48	0,00
1532 / 6233	ÚTILES Y HERRAMIENTAS (PAV. VÍAS PÚBLICAS)	0,00	2.000,00	2.000,00	1.916,18	1.916,18	1.375,72	540,46	83,82
1532 / 6323	EDIFICIOS Y OTRAS CONSTRUCC. (PAV. VÍAS PÚBLICAS)	100,00	0,00	100,00	0,00	0,00	0,00	0,00	100,00
1600 / 22500	TRIBUTOS ESTATALES (AGUAS)	0,00	0,00	0,00	1.966,96	1.966,96	1.966,96	0,00	-1.966,96
1600 / 22501	TRIBUTOS DE LAS COMUNIDADES AUTÓNOMAS ( AGUAS )	41.791,12	-15.734,00	26.057,12	23.279,07	23.279,07	22.498,92	780,15	2.778,05
1600 / 22603	Publicación en diarios oficiales (AGUAS ALCANTARILLADO)	0,00	0,00	0,00	115,61	115,61	75,11	40,50	-115,61
1600 / 22699	OTROS GASTOS DIVERSOS (AGUAS)	0,00	0,00	0,00	35,00	35,00	35,00	0,00	-35,00
1600 / 619	OTRAS II REPOSICIÓN (AGUAS)	100,00	0,00	100,00	0,00	0,00	0,00	0,00	100,00
1600 / 619	Urbanización Montiboli (AGUAS, ALCANTARILLADO)	0,00	309.610,28	309.610,28	299.394,14	9.075,00	9.075,00	0,00	300.535,28
1621 / 22699	OTROS GASTOS DIVERSOS (RECOGIDA R.S.U.)	200,00	0,00	200,00	7.981,58	5.996,64	4.497,48	1.499,16	-5.796,64
1621 / 22700	LIMPIEZA Y ASEO (RECOGIDA R.S.U.)	1.613.892,15	-24.346,74	1.589.545,41	1.548.239,32	1.546.259,80	1.032.268,61	513.991,19	43.285,61
1621 / 6323	EDIFICIOS Y OTRAS CONSTRUCC. (RECOGIDA R.S.U.)	100,00	0,00	100,00	0,00	0,00	0,00	0,00	100,00
1623 / 22699	OTROS GASTOS DIVERSOS (TRATAMIENTO R.S.U.)	100,00	0,00	100,00	0,00	0,00	0,00	0,00	100,00
1623 / 22700	TRATAMIENTO Y ELIMINACIÓN	1.011.930,89	606,16	1.012.537,05	1.012.537,04	992.027,20	909.595,60	82.431,60	20.509,85

APLICACIÓN PRESUPUESTARIA	DESCRIPCIÓN	CRÉDITOS PRESUPUESTARIOS			GASTOS COMPROMETIDO (4)	OBLIGACIONES RECONOCIDAS NETAS (5)	PAGOS (6)	OBLIGACIONES PENDIENTES DE PAGO A 31 DE DICIEMBRE (7=5-6)	REMANENTES DE CRÉDITO (8=3-5)
		INICIALES (1)	MODIFICACIONES (2)	DEFINITIVOS (3=1+2)					
1623 / 467	(TRATAMIENTO R.S.U.) CONVENIO PLAN DE RESIDUOS ZONA XV (TRATAMIENTO R.S.U.)	14.712,54	3.411,60	18.124,14	18.124,14	18.124,14	9.062,07	9.062,07	0,00
1630 / 22602	Publicidad y propaganda (LIMPIEZA VIARIA)	0,00	0,00	0,00	18,15	18,15	18,15	0,00	-18,15
1630 / 22699	OTROS GASTOS DIVERSOS (LIMPIEZA VIARIA)	200,00	6.352,50	6.552,50	6.355,71	5.253,21	5.250,00	3,21	1.299,29
1630 / 22700	LIMPIEZA VIARIA (LIMPIEZA VIARIA)	1.156.140,66	0,00	1.156.140,66	1.156.140,66	1.140.230,64	761.244,88	378.985,76	15.910,02
1640 / 12004	SUELDO DEL GRUPO C2 (CEMENTERIO)	8.378,58	0,00	8.378,58	8.534,33	8.534,33	8.534,33	0,00	-155,75
1640 / 12005	SUELDO DEL GRUPO E (CEMENTERIO)	30.714,32	0,00	30.714,32	29.777,01	29.777,01	29.777,01	0,00	937,31
1640 / 12006	TRIENIOS (CEMENTERIO)	3.194,17	0,00	3.194,17	3.620,26	3.620,26	3.620,26	0,00	-426,09
1640 / 12100	COMPLEMENTO DE DESTINO (PERS. FUNCIONARIO) (CEMENTERIO)	22.293,18	0,00	22.293,18	21.717,52	21.717,52	21.717,52	0,00	575,66
1640 / 12101	COMPLEMENTO ESPECÍFICO (PERS. FUNCIONARIO) (CEMENTERIO)	45.219,28	-3.200,00	42.019,28	43.720,21	43.720,21	43.720,21	0,00	-1.700,93
1640 / 12103	OTROS COMPLEMENTOS (PERS. FUNCIONARIO) (CEMENTERIO)	279,08	0,00	279,08	229,29	229,29	229,29	0,00	49,79
1640 / 13000	RETRIBUCIONES BÁSICAS (LABORAL FIJO) (CEMENTERIO)	17.997,28	0,00	17.997,28	20.705,82	20.705,82	20.705,82	0,00	-2.708,54
1640 / 13001	HORAS EXTRAORDINARIAS (LABORAL FIJO) (CEMENTERIO)	500,00	0,00	500,00	0,00	0,00	0,00	0,00	500,00
1640 / 13002	OTRAS REMUNERACIONES (LABORAL FIJO) (CEMENTERIO)	26.580,46	0,00	26.580,46	30.375,38	30.375,38	30.375,38	0,00	-3.794,92
1640 / 150	PRODUCTIVIDAD (CEMENTERIO)	2.808,00	0,00	2.808,00	2.368,10	2.368,10	2.368,10	0,00	439,90
1640 / 151	GRATIFICACIONES (CEMENTERIO)	500,00	0,00	500,00	0,00	0,00	0,00	0,00	500,00
1640 / 16000	CUOTAS SOCIALES (CEMENTERIO)	56.690,00	8.000,00	64.690,00	58.719,88	58.719,88	53.988,09	4.731,79	5.970,12
1640 / 212	EDIFICIOS Y OTRAS CONTRUCC. (CEMENTERIO)	6.000,00	0,00	6.000,00	3.221,89	3.221,89	2.926,86	295,03	2.778,11
1640 / 213	MAQUINARIA, INSTALAC. Y UTILLAJE (CEMENTERIO)	0,00	0,00	0,00	423,50	423,50	423,50	0,00	-423,50
1640 / 214	ELEMENTOS DE TRANSPORTE (CEMENTERIO)	0,00	1.267,00	1.267,00	1.259,21	1.259,21	70,02	1.189,19	7,79
1640 / 22000	ORDINARIO NO INVENTARIABLE (CEMENTERIO)	0,00	0,00	0,00	94,31	94,31	94,31	0,00	-94,31
1640 / 22002	MAT. INFORMÁTICO NO INVENTARIABLE (CEMENTERIO)	0,00	0,00	0,00	69,50	69,50	0,00	69,50	-69,50
1640 / 22104	VESTUARIO (CEMENTERIO)	0,00	0,00	0,00	497,45	497,45	147,12	350,33	-497,45
1640 / 22110	PRODUCT. LIMP. Y ASEO (CEMENTERIO)	0,00	0,00	0,00	155,44	155,44	155,44	0,00	-155,44
1640 / 22699	OTROS GASTOS DIVERSOS (CEMENTERIO)	0,00	0,00	0,00	1.545,57	1.545,57	1.545,57	0,00	-1.545,57
1640 / 6323	EDIFICIOS Y OTRAS CONSTRUCC. (CEMENTERIO)	100,00	0,00	100,00	0,00	0,00	0,00	0,00	100,00
1650 / 213	Rep. maquin. , inst. y utillaje (ALUMBRADO PÚBLICO)	0,00	-16.732,00	-16.732,00	5.692,11	5.692,11	5.404,65	287,46	-22.424,11
1650 / 22100	ENERGÍA ELÉCTRICA (ALUMBRADO PÚBLICO)	543.500,00	49.752,03	593.252,03	553.587,44	553.464,58	455.172,56	98.292,02	39.787,45
1650 / 22706	ESTUDIOS Y TRABAJOS TÉCNICOS (ALUMBRADO PÚBLICO)	0,00	706,20	706,20	11.911,70	11.666,70	5.833,35	5.833,35	-10.960,50
1650 / 619	OTRAS II REPOSICIÓN (ALUMBRADO PÚBLICO)	0,00	82.497,52	82.497,52	80.438,88	80.438,88	79.038,11	1.400,77	2.058,64
1700 / 12001	SUELDO DEL GRUPO A2 (ADMN. GENERAL DEL MEDIO AMBIENTE)	0,00	3.906,52	3.906,52	2.166,10	2.166,10	2.166,10	0,00	1.740,42
1700 / 12003	SUELDO DEL GRUPO C1 (ADMN. GENERAL DEL MEDIO AMBIENTE)	0,00	9.884,84	9.884,84	10.152,89	10.152,89	10.152,89	0,00	-268,05
1700 / 12006	TRIENIOS (ADMN. GENERAL DEL MEDIO AMBIENTE)	0,00	4.206,48	4.206,48	2.319,95	2.319,95	2.319,95	0,00	1.886,53

APLICACIÓN PRESUPUESTARIA	DESCRIPCIÓN	CRÉDITOS PRESUPUESTARIOS			GASTOS COMPROMETIDO (4)	OBLIGACIONES RECONOCIDAS NETAS (5)	PAGOS (6)	OBLIGACIONES PENDIENTES DE PAGO A 31 DE DICIEMBRE (7=5-6)	REMANENTES DE CRÉDITO (8=3-5)
		INICIALES (1)	MODIFICACIONES (2)	DEFINITIVOS (3=1+2)					
1700 / 12100	AMBIENTE) COMPLEMENTO DE DESTINO (ADMON. GENERAL DEL MEDIO AMBIENTE)	0,00	8.002,38	8.002,38	7.447,03	7.447,03	7.447,03	0,00	555,35
1700 / 12101	COMPLEMENTO ESPECÍFICO (ADMON. GENERAL DEL MEDIO AMBIENTE)	0,00	11.974,81	11.974,81	10.029,61	10.029,61	10.029,61	0,00	1.945,20
1700 / 150	PRODUCTIVIDAD (ADMON. GENERAL DEL MEDIO AMBIENTE)	0,00	1.384,50	1.384,50	721,56	721,56	721,56	0,00	662,94
1700 / 151	GRATIFICACIONES (ADMON. GENERAL DEL MEDIO AMBIENTE)	0,00	200,00	200,00	0,00	0,00	0,00	0,00	200,00
1700 / 16000	CUOTAS SOCIALES (ADMON. GENERAL DEL MEDIO AMBIENTE)	0,00	8.556,00	8.556,00	7.927,50	7.927,50	7.396,99	530,51	628,50
1710 / 12004	SUELDOS DEL GRUPO C2 (PARQUES Y JARDINES)	16.757,16	0,00	16.757,16	17.068,64	17.068,64	17.068,64	0,00	-311,48
1710 / 12005	SUELDOS DEL GRUPO E (PARQUES Y JARDINES)	7.678,58	0,00	7.678,58	7.822,44	7.822,44	7.822,44	0,00	-143,86
1710 / 12006	TRIENIOS (PARQUES Y JARDINES)	2.194,20	0,00	2.194,20	2.352,08	2.352,08	2.352,08	0,00	-157,88
1710 / 12100	COMPLEMENTO DE DESTINO (PERS. FUNCIONARIO) (PARQUES Y JARDIN	14.695,38	0,00	14.695,38	14.970,71	14.970,71	14.970,71	0,00	-275,33
1710 / 12101	COMPLEMENTO ESPECÍFICO (PERS. FUNCIONARIO) (PARQUES Y JARDIN	23.152,27	0,00	23.152,27	23.453,80	23.453,80	23.453,80	0,00	-301,53
1710 / 13000	RETRIBUCIONES BÁSICAS (LABORAL FIJO) (PARQUES Y JARDINES)	20.006,72	0,00	20.006,72	20.487,56	20.487,56	20.487,56	0,00	-480,84
1710 / 13002	OTRAS REMUNERACIONES (LABORAL FIJO) (PARQUES Y JARDINES)	25.950,05	0,00	25.950,05	26.414,99	26.414,99	26.414,99	0,00	-464,94
1710 / 150	PRODUCTIVIDAD (PARQUES Y JARDINES)	1.423,50	0,00	1.423,50	1.384,03	1.384,03	1.384,03	0,00	39,47
1710 / 151	GRATIFICACIONES (PARQUES Y JARDINES)	1.000,00	0,00	1.000,00	0,00	0,00	0,00	0,00	1.000,00
1710 / 16000	CUOTAS SOCIALES (PARQUES Y JARDINES)	36.451,00	2.000,00	38.451,00	37.040,23	37.040,23	33.937,41	3.102,82	1.410,77
1710 / 210	REP.,MANT.Y CONS. BS. EN GRAL.(PARQUES Y JARDINES)	189.303,49	22.000,00	211.303,49	194.682,82	132.174,82	114.062,21	18.112,61	79.128,67
1710 / 212	Rep. edif. y otras constr. (PARQUES Y JARDINES)	0,00	0,00	0,00	3.571,41	3.571,41	3.423,55	147,86	-3.571,41
1710 / 213	MAQUINARIA, INST. Y UTILLAJE (PARQUES Y JARDINES)	0,00	0,00	0,00	11.156,04	11.156,04	10.316,21	839,83	-11.156,04
1710 / 214	ELEMENTOS DE TRANSPORTE (PARQUES Y JARDINES)	1.000,00	5.853,37	6.853,37	3.231,58	3.231,58	2.898,98	332,60	3.621,79
1710 / 22104	VESTUARIO (PARQUES Y JARDINES)	0,00	0,00	0,00	422,86	422,86	332,05	90,81	-422,86
1710 / 22110	Prod. de limpieza y aseo (PARQUES Y JARDINES)	0,00	0,00	0,00	235,86	235,86	111,94	123,92	-235,86
1710 / 22699	OTROS GASTOS DIVERSOS (PARQUES Y JARDINES)	8.500,00	-4.000,00	4.500,00	9.023,28	9.023,28	8.191,68	831,60	-4.523,28
1710 / 6231	INSTALACIONES (PARQUES Y JARDINES)	0,00	305,00	305,00	0,00	0,00	0,00	0,00	305,00
1710 / 6233	Útiles y herramientas (PARQUES Y JARDINES)	0,00	689,00	689,00	689,00	689,00	689,00	0,00	0,00
1710 / 6323	EDIFICIOS Y OTRAS CONSTRUCC. (PARQUES Y JARDINES)	100,00	0,00	100,00	0,00	0,00	0,00	0,00	100,00
1710 / 6331	Inver. reposición inst. técnicas (PARQUES Y JARDINES)	0,00	0,00	0,00	403,17	403,17	0,00	403,17	-403,17
1720 / 12001	SUELDOS DEL GRUPO A2 (MEDIO AMBIENTE)	12.906,52	-12.906,52	0,00	0,00	0,00	0,00	0,00	0,00
1720 / 12003	SUELDOS DEL GRUPO C1 (MEDIO AMBIENTE)	9.884,84	-9.884,84	0,00	0,00	0,00	0,00	0,00	0,00
1720 / 12006	TRIENIOS (MEDIO AMBIENTE)	4.206,48	-4.206,48	0,00	0,00	0,00	0,00	0,00	0,00
1720 / 12100	COMPLEMENTO DE DESTINO (PERS. FUNCIONARIO) (MEDIO AMBIENTE)	14.002,38	-14.002,38	0,00	0,00	0,00	0,00	0,00	0,00



APLICACIÓN PRESUPUESTARIA	DESCRIPCIÓN	CRÉDITOS PRESUPUESTARIOS			GASTOS COMPROMETIDO (4)	OBLIGACIONES RECONOCIDAS NETAS (5)	PAGOS (6)	OBLIGACIONES PENDIENTES DE PAGO A 31 DE DICIEMBRE (7=5-6)	REMANENTES DE CRÉDITO (8=3-5)
		INICIALES (1)	MODIFICACIONES (2)	DEFINITIVOS (3=1+2)					
1720 / 12101	COMPLEMENTO ESPECÍFICO (PERS. FUNCIONARIO) (MEDIO AMBIENTE)	22.174,81	-22.174,81	0,00	0,00	0,00	0,00	0,00	0,00
1720 / 150	PRODUCTIVIDAD (MEDIO AMBIENTE)	1.384,50	-1.384,50	0,00	0,00	0,00	0,00	0,00	0,00
1720 / 151	GRATIFICACIONES (MEDIO AMBIENTE)	200,00	-200,00	0,00	0,00	0,00	0,00	0,00	0,00
1720 / 16000	CUOTAS SOCIALES (MEDIO AMBIENTE)	16.556,00	-16.556,00	0,00	0,00	0,00	0,00	0,00	0,00
1720 / 210	REP. INFR. Y B/NATURALES (MEDIO AMBIENTE)	0,00	0,00	0,00	584,32	584,32	232,32	352,00	-584,32
1720 / 212	Edificios y otras construcciones (MEDIO AMBIENT)	0,00	0,00	0,00	175,32	175,32	79,17	96,15	-175,32
1720 / 213	MAQUINARIA, INSTALACIONES, UTILLAJE (MEDIO AMBIENT)	0,00	0,00	0,00	41,01	41,01	41,01	0,00	-41,01
1720 / 22000	Ordinario no inventariable (MEDIO AMBIENTE)	0,00	0,00	0,00	83,54	83,54	70,23	13,31	-83,54
1720 / 22002	Mat. informático no inventariable (MEDIO AMBIENTE)	0,00	0,00	0,00	10,60	10,60	0,00	10,60	-10,60
1720 / 22110	Prod. de limpieza y asco (MEDIO AMBIENTE)	0,00	0,00	0,00	149,60	149,60	149,60	0,00	-149,60
1720 / 22602	CAMPAÑAS MEDIOAMBIENTALES (MEDIO AMBIENTE)	2.000,00	0,00	2.000,00	0,00	0,00	0,00	0,00	2.000,00
1720 / 22699	OTROS GASTOS DIVERSOS (MEDIO AMBIENTE)	22.405,19	16.571,13	38.976,32	39.386,88	37.986,88	29.340,98	8.645,90	989,44
1720 / 6233	ÚTILES Y HERRAMIENTAS (MEDIO AMBIENTE)	0,00	505,00	505,00	605,00	605,00	0,00	605,00	-100,00
1720 / 6323	EDIFICIOS Y OTRAS CONSTRUCC. (MEDIO AMBIENTE)	100,00	0,00	100,00	0,00	0,00	0,00	0,00	100,00
1722 / 12004	SUELDO DEL GRUPO C2 (MANTENIMIENTO DE PLAYAS)	0,00	8.378,58	8.378,58	8.534,33	8.534,33	8.534,33	0,00	-155,75
1722 / 12005	SUELDO DEL GRUPO E (MANTENIMIENTO DE PLAYAS)	0,00	23.035,74	23.035,74	23.467,32	23.467,32	23.467,32	0,00	-431,58
1722 / 12006	TRIENIOS (MANTENIMIENTO DE PLAYAS)	0,00	2.735,66	2.735,66	2.916,60	2.916,60	2.916,60	0,00	-180,94
1722 / 12100	COMPLEMENTO DE DESTINO (MANTENIMIENTO DE PLAYAS)	0,00	18.337,48	18.337,48	18.681,03	18.681,03	18.681,03	0,00	-343,55
1722 / 12101	COMPLEMENTO ESPECÍFICO (MANTENIMIENTO DE PLAYAS)	0,00	32.801,13	32.801,13	33.416,15	33.416,15	33.416,15	0,00	-615,02
1722 / 13000	RETRIBUCIONES BÁSICAS (LABORAL FIJO) (MANTENIMIENTO DE PLAYAS)	0,00	30.902,90	30.902,90	0,00	0,00	0,00	0,00	30.902,90
1722 / 13002	OTRAS REMUNERACIONES (LABORAL FIJO) (MANTENIMIENTO DE PLAYAS)	0,00	51.588,36	51.588,36	0,00	0,00	0,00	0,00	51.588,36
1722 / 131	LABORAL TEMPORAL (MANTENIMIENTO DE PLAYAS)	0,00	0,00	0,00	79.336,22	79.336,22	79.336,22	0,00	-79.336,22
1722 / 150	PRODUCTIVIDAD (MANTENIMIENTO DE PLAYAS)	0,00	2.028,00	2.028,00	3.624,66	3.624,66	3.624,66	0,00	-1.596,66
1722 / 151	GRATIFICACIONES (MANTENIMIENTO DE PLAYAS)	0,00	1.000,00	1.000,00	0,00	0,00	0,00	0,00	1.000,00
1722 / 16000	CUOTAS SOCIALES (MANTENIMIENTO DE PLAYAS)	0,00	56.883,00	56.883,00	55.921,05	55.921,05	53.572,70	2.348,35	961,95
2310 / 12000	SUELDO DEL GRUPO A1(BIENESTAR SOCIAL)	29.354,64	0,00	29.354,64	27.887,50	27.887,50	27.887,50	0,00	1.467,14
2310 / 12001	SUELDO DEL GRUPO A2 (BIENESTAR SOCIAL)	77.439,12	-29.600,00	47.839,12	64.839,97	64.839,97	64.334,00	505,97	-17.000,85
2310 / 12003	SUELDO DEL GRUPO C1 (BIENESTAR SOCIAL)	19.769,68	0,00	19.769,68	19.425,20	19.425,20	19.425,20	0,00	344,48
2310 / 12004	SUELDO DEL GRUPO C2 (BIENESTAR SOCIAL)	16.757,16	0,00	16.757,16	17.068,66	17.068,66	17.068,66	0,00	-311,50
2310 / 12005	SUELDO DEL GRUPO E (BIENESTAR SOCIAL)	6.398,82	0,00	6.398,82	6.778,34	6.778,34	6.778,34	0,00	-379,52
2310 / 12006	TRIENIOS (BIENESTAR SOCIAL)	18.304,88	0,00	18.304,88	18.433,54	18.433,54	18.364,00	69,54	-128,66
2310 / 12100	COMPLEMENTO DE DESTINO (PERS.	90.750,73	0,00	90.750,73	80.091,35	80.091,35	79.818,14	273,21	10.659,38

APLICACIÓN PRESUPUESTARIA	DESCRIPCIÓN	CRÉDITOS PRESUPUESTARIOS			GASTOS COMPROMETIDO (4)	OBLIGACIONES RECONOCIDAS NETAS (5)	PAGOS (6)	OBLIGACIONES PENDIENTES DE PAGO A 31 DE DICIEMBRE (7=5-6)	REMANENTES DE CRÉDITO (8=3-5)
		INICIALES (1)	MODIFICACIONES (2)	DEFINITIVOS (3=1+2)					
2310 / 12101	FUNCIONARIO) (BIENESTAR SOCIAL COMPLEMENTO ESPECÍFICO (PERS. FUNCIONARIO) (BIENESTAR SOCIAL)	133.855,10	-40.000,00	93.855,10	92.238,28	92.238,28	91.834,22	404,06	1.616,82
2310 / 13000	RETRIBUCIONES BÁSICAS (LABORAL FIJO) (BIENESTAR SOCIAL)	16.545,73	-9.000,00	7.545,73	6.856,31	6.856,31	6.856,31	0,00	689,42
2310 / 13002	OTRAS REMUNERACIONES (LABORAL FIJO) (BIENESTAR SOCIAL)	18.700,91	-12.000,00	6.700,91	5.853,81	5.853,81	5.853,81	0,00	847,10
2310 / 150	PRODUCTIVIDAD (BIENESTAR SOCIAL)	8.326,50	0,00	8.326,50	7.352,38	7.352,38	7.352,38	0,00	974,12
2310 / 16000	CUOTAS SOCIALES (BIENESTAR SOCIAL)	126.478,00	0,00	126.478,00	120.118,46	120.118,46	110.129,40	9.989,06	6.359,54
2310 / 202	EDIFICIOS Y OTRAS CONSTR. (BIENESTAR SOCIAL)	9.744,33	0,00	9.744,33	9.542,52	9.451,31	7.875,89	1.575,42	293,02
2310 / 208	OTRO INMOVILIZADO MATERIAL (BIENESTAR SOCIAL)	0,00	0,00	0,00	3.430,35	3.430,35	3.085,50	344,85	-3.430,35
2310 / 212	EDIFICIOS Y OTRAS CONTRUCCIONES (BIENESTAR SOCIAL)	0,00	0,00	0,00	1.054,53	1.054,53	894,42	160,11	-1.054,53
2310 / 213	MAQUINARIA, INST. Y UTILLAJE (BIENESTAR SOCIAL)	4.281,02	-40.000,00	-35.718,98	1.488,79	1.488,79	1.113,98	374,81	-37.207,77
2310 / 214	ELEMENTOS DE TRANSPORTE (BIENESTAR SOCIAL)	4.000,00	-725,58	3.274,42	1.261,21	1.261,21	1.261,21	0,00	2.013,21
2310 / 22000	ORDINARIO NO INVENTARIABLE (BIENESTAR SOCIAL)	0,00	0,00	0,00	291,67	291,67	63,99	227,68	-291,67
2310 / 22002	MAT.INFORMÁTICO NO INVENTA. (BIENESTAR SOCIAL)	0,00	0,00	0,00	424,34	424,34	396,34	28,00	-424,34
2310 / 22104	VESTUARIO (BIENESTAR SOCIAL)	0,00	0,00	0,00	48,51	48,51	0,00	48,51	-48,51
2310 / 22110	PRODUCTOS DE LIMPIEZA Y ASEO (BIENESTAR SOCIAL)	0,00	0,00	0,00	1.833,55	1.833,55	1.381,52	452,03	-1.833,55
2310 / 223	TRANSPORTES (BIENESTAR SOCIAL)	0,00	0,00	0,00	450,00	450,00	450,00	0,00	-450,00
2310 / 22601	ATENC. PROTOC. Y REPRESENT. (BIENESTAR SOCIAL)	0,00	0,00	0,00	733,78	733,78	733,78	0,00	-733,78
2310 / 22602	Publicidad y propaganda (BIENESTAR SOCIAL)	0,00	0,00	0,00	2.763,76	2.763,76	2.763,76	0,00	-2.763,76
2310 / 22604	Jurídicos (BIENESTAR SOCIAL)	0,00	0,00	0,00	1.512,50	825,00	0,00	825,00	-825,00
2310 / 22606	Reuniones, conf. y cursos (BIENESTAR SOCIAL)	0,00	0,00	0,00	1.240,00	1.240,00	1.240,00	0,00	-1.240,00
2310 / 22699	OTROS GASTOS DIVERSOS (BIENESTAR SOCIAL)	337.433,12	139.000,00	476.433,12	389.695,59	347.709,24	283.481,51	64.227,73	128.723,88
2310 / 260	TRAB. REALIZ. POR INST. SIN FINES LUCRO(BIENESTAR SOCIAL)	0,00	0,00	0,00	21.059,28	21.059,28	15.983,44	5.075,84	-21.059,28
2310 / 41000	OOAA FUND. PUBLICA PARRA-CONCA (BIENESTAR SOCIAL)	115.000,00	0,00	115.000,00	115.000,00	115.000,00	0,00	115.000,00	0,00
2310 / 41001	OO AA HOSP.-ASILO SANTA MARTA (BIENESTAR SOCIAL)	385.000,00	0,00	385.000,00	385.000,00	385.000,00	385.000,00	0,00	0,00
2310 / 48000	ATENC. BENÉFICAS Y TRANSF. FAM. (BIENESTAR SOCIAL)	200.000,00	40.000,00	240.000,00	265.084,24	263.884,24	259.001,28	4.882,96	-23.884,24
2310 / 48900	SUBVENCIONES (BIENESTAR SOCIAL)	203.839,84	-154.000,00	49.839,84	21.000,00	21.000,00	0,00	21.000,00	28.839,84
2310 / 6250	MOBILIARIO DE OFICINA (BIENESTAR SOCIAL)	100,00	15.725,58	15.825,58	1.528,04	1.528,04	0,00	1.528,04	14.297,54
2310 / 6251	EQUIPOS DE OFICINA (BIENESTAR SOCIAL)	0,00	0,00	0,00	2.976,60	2.976,60	0,00	2.976,60	-2.976,60
2310 / 626	EQUIPOS PROC. INFORMACIÓN (BIENESTAR SOCIAL)	0,00	0,00	0,00	1.194,63	1.194,63	595,68	598,95	-1.194,63
2310 / 6292	MOBILIARIO URBANO (BIENESTAR SOCIAL)	0,00	0,00	0,00	229,90	229,90	229,90	0,00	-229,90

APLICACIÓN PRESUPUESTARIA	DESCRIPCIÓN	CRÉDITOS PRESUPUESTARIOS			GASTOS COMPROMETIDO (4)	OBLIGACIONES RECONOCIDAS NETAS (5)	PAGOS (6)	OBLIGACIONES PENDIENTES DE PAGO A 31 DE DICIEMBRE (7=5-6)	REMANENTES DE CRÉDITO (8=3-5)
		INICIALES (1)	MODIFICACIONES (2)	DEFINITIVOS (3=1+2)					
2311 / 22602	Publicidad y propaganda (MUJER)	0,00	0,00	0,00	1.360,16	1.360,16	1.360,16	0,00	-1.360,16
2311 / 22604	JURÍDICOS Y CONTENCIOSOS (MUJER)	3.690,00	0,00	3.690,00	4.355,78	4.355,78	2.771,86	1.583,92	-665,78
2311 / 22699	OTROS GASTOS DIVERSOS (MUJER)	2.600,00	0,00	2.600,00	68,61	68,61	68,61	0,00	2.531,39
2311 / 48900	SUBVENCIONES (MUJER)	1.000,00	0,00	1.000,00	0,00	0,00	0,00	0,00	1.000,00
2311 / 6323	EDIFICIOS Y OTRAS CONSTRUCCIONES. OTRAS (MUJER)	100,00	0,00	100,00	0,00	0,00	0,00	0,00	100,00
3110 / 22110	Productos de limp. y aseo (SANIDAD)	0,00	0,00	0,00	44,89	44,89	44,89	0,00	-44,89
3110 / 22601	Atenciones protocol. y repres. (SANIDAD)	0,00	0,00	0,00	216,59	216,59	216,59	0,00	-216,59
3110 / 22699	OTROS GASTOS DIVERSOS (SANIDAD)	170.285,21	-12.000,00	158.285,21	37.874,23	37.874,23	28.407,85	9.466,38	120.410,98
3110 / 260	TRABAJOS REALIZ. POR INST. SIN FINES LUCRO (SANIDAD)	0,00	0,00	0,00	118.950,00	108.961,78	99.125,00	9.836,78	-108.961,78
3110 / 48900	SUBVENCIONES (SANIDAD)	1.000,00	0,00	1.000,00	1.000,00	1.000,00	500,00	500,00	0,00
3110 / 6323	EDIFICIOS Y OTRAS CONSTRUCCIONES (SANIDAD)	100,00	0,00	100,00	0,00	0,00	0,00	0,00	100,00
3200 / 12003	SUELDOS DEL GRUPO C1 (ADMON. GENERAL DE LA EDUCACIÓN)	0,00	19.769,68	19.769,68	20.096,14	20.096,14	20.096,14	0,00	-326,46
3200 / 12006	TRIENIOS (ADMON. GENERAL DE LA EDUCACIÓN)	0,00	2.934,91	2.934,91	3.291,88	3.291,88	3.291,88	0,00	-356,97
3200 / 12100	COMPLEMENTO DE DESTINO (ADMON. GENERAL DE LA EDUCACIÓN)	0,00	11.683,00	11.683,00	11.901,88	11.901,88	11.901,88	0,00	-218,88
3200 / 12101	COMPLEMENTO ESPECÍFICO (ADMON. GENERAL DE LA EDUCACIÓN)	0,00	14.562,86	14.562,86	14.835,92	14.835,92	14.835,92	0,00	-273,06
3200 / 13000	RETRIBUCIONES BÁSICAS (LABORAL FIJO) (ADMON. GENERAL DE LA EDUCACIÓN)	0,00	9.214,16	9.214,16	9.355,82	9.355,82	9.355,82	0,00	-141,66
3200 / 13002	OTRAS REMUNERACIONES (LABORAL FIJO) (ADMON. GENERAL DE LA EDUCACIÓN)	0,00	11.921,24	11.921,24	12.304,87	12.304,87	12.304,87	0,00	-383,63
3200 / 150	PRODUCTIVIDAD (ADMON. GENERAL DE LA EDUCACIÓN)	0,00	897,00	897,00	897,12	897,12	897,12	0,00	-0,12
3200 / 16000	CUOTAS SOCIALES (ADMON. GENERAL DE LA EDUCACIÓN)	0,00	24.512,00	24.512,00	22.416,40	22.416,40	20.547,30	1.869,10	2.095,60
3230 / 12003	SUELDOS DEL GRUPO C1 (FUNC. CENTROS DE EDUC.)	19.769,68	-19.769,68	0,00	0,00	0,00	0,00	0,00	0,00
3230 / 12005	SUELDOS DEL GRUPO E (FUNC. CENTROS DE EDUC.)	72.946,51	0,00	72.946,51	57.387,59	57.387,59	57.387,59	0,00	15.558,92
3230 / 12006	TRIENIOS (FUNC. CENTROS DE EDUC.)	7.772,77	-2.934,91	4.837,86	4.539,61	4.539,61	4.539,61	0,00	298,25
3230 / 12100	COMPLEMENTO DE DESTINO (PERS. FUNCIONARIO)(FUNC. CENTROS DE EDUC.)	52.249,33	-11.683,00	40.566,33	31.913,90	31.913,90	31.913,90	0,00	8.652,43
3230 / 12101	COMPLEMENTO ESPECÍFICO (PERS. FUNCIONARIO) (FUNC. CENTROS DE EDUC.)	70.480,05	-34.939,08	35.540,97	43.990,57	43.990,57	43.990,57	0,00	-8.449,60
3230 / 13000	RETRIBUCIONES BÁSICAS (LABORAL FIJO) (FUNC. CENTROS DE EDUC.)	66.769,61	49.196,18	115.965,79	77.194,58	77.194,58	77.194,58	0,00	38.771,21
3230 / 13001	HORAS EXTRAORDINARIAS (LABORAL FIJO) (FUNC. CENTROS DE EDUC.)	500,00	1.000,00	1.500,00	0,00	0,00	0,00	0,00	1.500,00
3230 / 13002	OTRAS REMUNERACIONES (LABORAL FIJO) (FUNC. CENTROS DE EDUC.)	89.876,30	66.049,10	155.925,40	93.768,90	93.768,90	93.768,90	0,00	62.156,50
3230 / 131	LABORAL TEMPORAL(FUNC. CENTROS DE EDUC.)	0,00	0,00	0,00	89.236,86	89.236,86	89.236,86	0,00	-89.236,86
3230 / 150	PRODUCTIVIDAD (FUNC. CENTROS DE EDUC.)	4.407,00	-897,00	3.510,00	2.621,18	2.621,18	2.621,18	0,00	888,82
3230 / 151	GRATIFICACIONES(FUNC. CENTROS DE EDUC.)	500,00	0,00	500,00	0,00	0,00	0,00	0,00	500,00

APLICACIÓN PRESUPUESTARIA	DESCRIPCIÓN	CRÉDITOS PRESUPUESTARIOS			GASTOS COMPROMETIDO (4)	OBLIGACIONES RECONOCIDAS NETAS (5)	PAGOS (6)	OBLIGACIONES PENDIENTES DE PAGO A 31 DE DICIEMBRE (7=5-6)	REMANENTES DE CRÉDITO (8=3-5)
		INICIALES (1)	MODIFICACIONES (2)	DEFINITIVOS (3=1+2)					
3230 / 16000	CUOTAS SOCIALES (FUNC. CENTROS DE EDUC.)	113.353,00	29.697,00	143.050,00	121.071,76	121.071,76	112.059,17	9.012,59	21.978,24
3230 / 200	TERRENOS Y BIENES NATURALES (FUNC. CENTROS DE EDUC.)	44.426,72	-352,00	44.074,72	42.943,57	42.471,73	38.932,42	3.539,31	1.602,99
3230 / 205	MOBILIARIO Y ENSERES (FUNC. CENTROS DE EDUC.)	0,00	0,00	0,00	1.401,30	1.401,30	1.401,30	0,00	-1.401,30
3230 / 210	REP. EN INFRAESTR. Y BIENES NAT. (FUNC. CENTROS DE EDUC.)	0,00	0,00	0,00	2.904,00	2.904,00	2.904,00	0,00	-2.904,00
3230 / 212	EDIFICIOS Y OTRAS CONSTR. (FUNC. CENTROS DE EDUC.)	25.000,00	0,00	25.000,00	30.642,79	30.642,79	28.971,34	1.671,45	-5.642,79
3230 / 213	MAQUINARIA, INSTAL. Y UTILLAJE (FUNC. CENTROS DE EDUC.)	8.191,98	0,00	8.191,98	5.225,11	5.225,11	3.657,71	1.567,40	2.966,87
3230 / 22000	ORDINARIO NO INVENTARIABLE (FUNC. CENTROS DE EDUC.)	0,00	0,00	0,00	265,67	265,67	246,56	19,11	-265,67
3230 / 22002	MAT. INFORM. NO INVENT. (FUNC. CENTROS DE EDUC.)	0,00	0,00	0,00	1.512,50	1.512,50	0,00	1.512,50	-1.512,50
3230 / 22104	Vestuario (FUNC. CENTROS DE EDUCACIÓN)	0,00	0,00	0,00	622,43	622,43	268,62	353,81	-622,43
3230 / 22110	PRODUCTOS DE LIMPIEZA Y ASEO (FUNC. CENTROS DE EDUC.)	0,00	0,00	0,00	4.163,33	4.163,33	3.404,97	758,36	-4.163,33
3230 / 223	TRANSPORTES (FUNC. CENTROS DE EDUC.)	0,00	0,00	0,00	630,00	630,00	630,00	0,00	-630,00
3230 / 22606	OPER. DE GRABACIÓN Y TRATAMIENTO DE DATOS Y DOCU. (FUNC. CENTROS DE EDUCACIÓN)	0,00	31.500,00	31.500,00	31.500,00	31.500,00	31.500,00	0,00	0,00
3230 / 22606	OPER. AUX. DE SERV. ADMINISTRATIVOS Y GENERALES (FUNC. CENTROS DE EDUCACIÓN)	0,00	30.800,00	30.800,00	30.800,00	30.800,00	30.800,00	0,00	0,00
3230 / 22606	REUNIONES, CONFER. Y CURSOS (JUVENTUD)	0,00	0,00	0,00	1.500,00	1.500,00	1.500,00	0,00	-1.500,00
3230 / 22699	OTROS GASTOS DIVERSOS (FUNC. CENTROS DE EDUC.)	50.000,00	-23.820,74	26.179,26	11.545,24	11.545,24	10.508,35	1.036,89	14.634,02
3230 / 6251	Equipos de oficina (FUNC. CENTROS DE EDUCACIÓN)	0,00	3.000,00	3.000,00	517,88	517,88	0,00	517,88	2.482,12
3230 / 626	Equipos proceso información (FUNC. CENTRO EDUCACIÓN)	0,00	0,00	0,00	605,00	605,00	0,00	605,00	-605,00
3230 / 6310	TERRENOS Y BIENES NATURALES (FUNC. CENTROS DE EDUC.)	0,00	17.061,00	17.061,00	13.961,62	13.961,62	13.961,62	0,00	3.099,38
3230 / 6323	EDIFICIOS Y OTRAS CONSTRUCC. (FUNC. CENTROS DE EDUC.)	100,00	0,00	100,00	0,00	0,00	0,00	0,00	100,00
3260 / 13000	RETRIBUCIONES BÁSICAS (LABORAL FIJO) (TRANSPORTE ESCOLAR)	0,00	10.130,12	10.130,12	7.827,90	7.827,90	7.827,90	0,00	2.302,22
3260 / 13002	OTRAS REMUNERACIONES (LABORAL FIJO) (TRANSPORTE ESCOLAR)	0,00	13.068,54	13.068,54	7.410,08	7.410,08	7.410,08	0,00	5.658,46
3260 / 131	LABORAL TEMPORAL (TRANSPORTE ESCOLAR)	0,00	0,00	0,00	3.831,75	3.831,75	3.831,75	0,00	-3.831,75
3260 / 16000	CUOTAS SOCIALES (LABORAL FIJO) (TRANSPORTE ESCOLAR)	0,00	7.087,00	7.087,00	5.990,93	5.990,93	5.431,05	559,88	1.096,07
3260 / 22799	OTROS CONTRATOS CON EMPRESAS Y PROFESIONALES (TRANSPORTE ESCOLAR)	133.824,44	4.970,74	138.795,18	138.795,18	138.795,18	118.509,12	20.286,06	0,00
3260 / 48101	BECAS (TRANSPORTE ESCOLAR)	13.000,00	-8.750,00	4.250,00	0,00	0,00	0,00	0,00	4.250,00
3260 / 48900	SUBVENCIONES (TRANSPORTE ESCOLAR)	2.750,00	0,00	2.750,00	7.000,00	7.000,00	0,00	7.000,00	-4.250,00
3260 / 48919	ASOVEU (TRANSPORTE ESCOLAR)	4.000,00	0,00	4.000,00	4.000,00	4.000,00	4.000,00	0,00	0,00
3300 / 12000	SUELDO DEL GRUPO A1 (ADMON. GENERAL DE LA CULTURA)	0,00	14.677,32	14.677,32	14.856,82	14.856,82	14.856,82	0,00	-179,50

APLICACIÓN PRESUPUESTARIA	DESCRIPCIÓN	CRÉDITOS PRESUPUESTARIOS			GASTOS COMPROMETIDO (4)	OBLIGACIONES RECONOCIDAS NETAS (5)	PAGOS (6)	OBLIGACIONES PENDIENTES DE PAGO A 31 DE DICIEMBRE (7=5-6)	REMANENTES DE CRÉDITO (8=3-5)
		INICIALES (1)	MODIFICACIONES (2)	DEFINITIVOS (3=1+2)					
3300 / 12003	SUELDOS DEL GRUPO C1 (ADMON. GENERAL DE LA CULTURA)	0,00	9.884,84	9.884,84	10.048,07	10.048,07	10.048,07	0,00	-163,23
3300 / 12004	SUELDOS DEL GRUPO C2 (ADMON. GENERAL DE LA CULTURA)	0,00	25.135,74	25.135,74	22.887,12	22.887,12	22.887,12	0,00	2.248,62
3300 / 12006	TRIENIOS (ADMON. GENERAL DE LA CULTURA)	0,00	6.367,85	6.367,85	6.816,12	6.816,12	6.816,12	0,00	-448,27
3300 / 12100	COMPLEMENTO DE DESTINO (PERS. FUNCIONARIO) (ADMON. GENERAL DE LA CULTURA)	0,00	33.917,52	33.917,52	32.862,58	32.862,58	32.862,58	0,00	1.054,94
3300 / 12101	COMPLEMENTO ESPECÍFICO (PERS. FUNCIONARIO) (ADMON. GENERAL DE LA CULTURA)	0,00	47.982,32	47.982,32	46.763,18	46.763,18	46.763,18	0,00	1.219,14
3300 / 12103	OTROS COMPLEMENTOS (ADMON. GENERAL DE LA CULTURA)	0,00	558,17	558,17	528,77	528,77	528,77	0,00	29,40
3300 / 150	PRODUCTIVIDAD (ADMON. GENERAL DE LA CULTURA)	0,00	2.983,50	2.983,50	2.807,93	2.807,93	2.807,93	0,00	175,57
3300 / 16000	CUOTAS SOCIALES (ADMON. GENERAL DE LA CULTURA)	0,00	36.834,00	36.834,00	36.768,80	36.768,80	33.703,62	3.065,18	65,20
3321 / 12003	SUELDOS DEL GRUPO C1 (BIBLIOTECA PÚBLICA)	0,00	49.424,20	49.424,20	48.648,79	48.648,79	48.648,79	0,00	775,41
3321 / 12006	TRIENIOS (BIBLIOTECA PÚBLICA)	0,00	5.440,43	5.440,43	5.804,50	5.804,50	5.804,50	0,00	-364,07
3321 / 12100	COMPLEMENTO DE DESTINO (PERS. FUNCIONARIO) (BIBLIOTECA PÚBLICA)	0,00	27.635,30	27.635,30	27.264,16	27.264,16	27.264,16	0,00	371,14
3321 / 12101	COMPLEMENTO ESPECÍFICO (PERS. FUNCIONARIO) (BIBLIOTECA PÚBLICA)	0,00	33.895,43	33.895,43	33.874,12	33.874,12	33.874,12	0,00	21,31
3321 / 13000	RETRIBUCIONES BÁSICAS (LABORAL FIJO) (BIBLIOTECA PÚBLICA)	0,00	27.426,96	27.426,96	28.330,44	28.330,44	28.330,44	0,00	-903,48
3321 / 13001	HORAS EXTRAORDINARIAS (LABORAL FIJO) (BIBLIOTECA PÚBLICA)	0,00	500,00	500,00	0,00	0,00	0,00	0,00	500,00
3321 / 13002	OTRAS REMUNERACIONES (LABORAL FIJO) (BIBLIOTECA PÚBLICA)	0,00	35.763,72	35.763,72	36.416,17	36.416,17	36.416,17	0,00	-652,45
3321 / 150	PRODUCTIVIDAD (BIBLIOTECA PÚBLICA)	0,00	2.067,00	2.067,00	2.039,92	2.039,92	2.039,92	0,00	27,08
3321 / 16000	CUOTAS SOCIALES (BIBLIOTECA PÚBLICA)	0,00	56.705,00	56.705,00	56.471,35	56.471,35	51.759,09	4.712,26	233,65
3321 / 203	MAQUINARIA, INSTALAC. Y UTILLAJE (BIBLIOTECA PÚBLICA)	500,00	0,00	500,00	0,00	0,00	0,00	0,00	500,00
3321 / 205	MOBILIARIO Y ENSERES (BIBLIOTECA PÚBLICA)	500,00	0,00	500,00	0,00	0,00	0,00	0,00	500,00
3321 / 208	OTRO INMOVILIZADO MATERIAL (BIBLIOTECA PÚBLICA)	500,00	0,00	500,00	0,00	0,00	0,00	0,00	500,00
3321 / 212	EDIFICIOS Y OTRAS CONTRUCC. (BIBLIOTECA PÚBLICA)	500,00	0,00	500,00	854,77	854,77	690,71	164,06	-354,77
3321 / 213	MAQUINARIA, INSTALAC. Y UTILLAJE (BIBLIOTECA PÚBLICA)	500,00	0,00	500,00	235,75	235,75	98,62	137,13	264,25
3321 / 22000	MAT. ORDIN. NO INVENT. (BIBLIOTECA PÚBLICA)	0,00	0,00	0,00	207,58	207,58	207,58	0,00	-207,58
3321 / 22001	PRENSA, REVISTAS, LIBROS (BIBLIOTECA PÚBLICA)	10.000,00	-15.676,42	-5.676,42	2.187,29	2.187,29	2.031,29	156,00	-7.863,71
3321 / 22002	MAT. INFORMÁTICO NO INVENTARIABLE (BIBLIOTECA PÚBLICA)	0,00	0,00	0,00	46,04	46,04	46,04	0,00	-46,04
3321 / 22110	PROD. DE LIMPIEZA Y ASEO (BIBLIOTECA PÚBLICA)	0,00	0,00	0,00	651,21	651,21	495,81	155,40	-651,21



APLICACIÓN PRESUPUESTARIA	DESCRIPCIÓN	CRÉDITOS PRESUPUESTARIOS			GASTOS COMPROMETIDO (4)	OBLIGACIONES RECONOCIDAS NETAS (5)	PAGOS (6)	OBLIGACIONES PENDIENTES DE PAGO A 31 DE DICIEMBRE (7=5-6)	REMANENTES DE CRÉDITO (8=3-5)
		INICIALES (1)	MODIFICACIONES (2)	DEFINITIVOS (3=1+2)					
3321 / 22699	OTROS GASTOS DIVERSOS (BIBLIOTECA PÚBLICA)	500,00	7.000,00	7.500,00	0,00	0,00	0,00	0,00	7.500,00
3321 / 626	EQUIPOS PROC. INFORMACIÓN(BIBLIOTECA PÚBLICA)	0,00	478,38	478,38	578,38	578,38	578,38	0,00	-100,00
3321 / 6323	EDIFICIOS Y OTRAS CONSTRUCC.(BIBLIOTECA PÚBLICA)	100,00	0,00	100,00	0,00	0,00	0,00	0,00	100,00
3330 / 12005	SUELDOS DEL GRUPO E (TEATRE AUDITORI)	0,00	7.678,58	7.678,58	7.822,44	7.822,44	7.822,44	0,00	-143,86
3330 / 12006	TRIENIOS (TEATRE AUDITORI)	0,00	377,16	377,16	478,52	478,52	478,52	0,00	-101,36
3330 / 12100	COMPLEMENTO DE DESTINO (PERS. FUNCIONARIO) (TEATRE AUDITORI)	0,00	4.270,14	4.270,14	4.350,14	4.350,14	4.350,14	0,00	-80,00
3330 / 12101	COMPLEMENTO ESPECÍFICO (PERS. FUNCIONARIO) (TEATRE AUDITORI)	0,00	7.281,43	7.281,43	7.417,96	7.417,96	7.417,96	0,00	-136,53
3330 / 150	PRODUCTIVIDAD (TEATRE AUDITORI)	0,00	448,50	448,50	448,56	448,56	448,56	0,00	-0,06
3330 / 151	GRATIFICACIONES (TEATRE AUDITORI)	0,00	500,00	500,00	0,00	0,00	0,00	0,00	500,00
3330 / 16000	CUOTAS SOCIALES (TEATRE AUDITORI)	0,00	6.197,00	6.197,00	6.186,06	6.186,06	5.668,14	517,92	10,94
3330 / 212	EDIFICIOS Y OTRAS CONSTRUCCIONES (TEATRE AUDITORI)	0,00	0,00	0,00	1.396,84	1.396,84	1.256,22	140,62	-1.396,84
3330 / 213	MANT. MAQU. INSTALAC. Y UTILLAJE (TEATRE AUDITORI)	0,00	0,00	0,00	11.757,24	11.756,09	7.279,09	4.477,00	-11.756,09
3330 / 22002	MAT. INFORMATICO NO INVENTARIABLE (TEATRE AUDITORI)	0,00	0,00	0,00	64,93	64,93	64,93	0,00	-64,93
3330 / 22105	Productos alimenticios (TEATRO AUDITORIO)	0,00	0,00	0,00	506,91	506,91	294,13	212,78	-506,91
3330 / 22609	ACTIVIDADES CULTURALES Y DEP. (TEATRE AUDITORI)	15.000,00	-1.969,56	13.030,44	2.860,00	2.860,00	2.160,00	700,00	10.170,44
3330 / 22699	OTROS GASTOS DIVERSOS (TEATRE AUDITORI)	2.000,00	24.181,26	26.181,26	22.236,12	22.236,12	15.284,31	6.951,81	3.945,14
3330 / 6223	EDIFICIOS Y OTRAS CONTRUCCIONES. OTROS (TEATRE AUDITORI)	0,00	769,56	769,56	769,56	769,56	769,56	0,00	0,00
3330 / 6251	EQUIPOS DE OFICINA (TEATRE AUDITORI)	0,00	1.200,00	1.200,00	1.234,20	1.234,20	0,00	1.234,20	-34,20
3330 / 626	Equipos proceso información (TEATRO AUDITORIO)	0,00	540,00	540,00	598,95	598,95	0,00	598,95	-58,95
3330 / 6323	EDIFICIOS Y OTRAS CONSTRUCC. (TEATRE AUDITORI)	100,00	0,00	100,00	0,00	0,00	0,00	0,00	100,00
3331 / 12000	SUELDOS DEL GRUPO A1(MUSEO MUNICIPAL)	0,00	14.677,32	14.677,32	14.856,82	14.856,82	14.856,82	0,00	-179,50
3331 / 12006	TRIENIOS (MUSEO MUNICIPAL)	0,00	1.128,84	1.128,84	1.135,74	1.135,74	1.135,74	0,00	-6,90
3331 / 12100	COMPLEMENTO DE DESTINO (PERS. FUNCIONARIO) (MUSEO MUNICIPAL)	0,00	8.672,58	8.672,58	8.835,06	8.835,06	8.835,06	0,00	-162,48
3331 / 12101	COMPLEMENTO ESPECÍFICO (PERS. FUNCIONARIO) (MUSEO MUNICIPAL)	0,00	17.405,13	17.405,13	17.731,31	17.731,31	17.731,31	0,00	-326,18
3331 / 150	PRODUCTIVIDAD (MUSEO MUNICIPAL)	0,00	1.111,50	1.111,50	1.111,56	1.111,56	1.111,56	0,00	-0,06
3331 / 16000	CUOTAS SOCIALES (MUSEO MUNICIPAL)	0,00	14.001,00	14.001,00	13.206,72	13.206,72	12.106,75	1.099,97	794,28
3331 / 212	Rep. y conserv. edif. y otras constr. (MUSEO M.)	0,00	0,00	0,00	4.321,07	4.321,07	4.254,11	66,96	-4.321,07
3331 / 213	MANT. MAQU. INST. UTILLAJE (MUSEO MUNICIPAL)	0,00	3.847,80	3.847,80	5.428,62	5.428,62	4.257,58	1.171,04	-1.580,82
3331 / 216	Rep. equipos proceso información(MUSEO MUNICIPAL)	0,00	0,00	0,00	429,16	429,16	181,50	247,66	-429,16
3331 / 22000	ORDINARIO NO INVENTARIABLE (MUSEO MUNICIPAL)	0,00	0,00	0,00	164,51	164,51	89,09	75,42	-164,51
3331 / 22002	Mat. informático no invent. (MUSEO MUNICIPAL)	0,00	0,00	0,00	477,24	477,24	451,20	26,04	-477,24
3331 / 22104	VESTUARIO (MUSEO MUNICIPAL)	0,00	0,00	0,00	102,84	102,84	102,84	0,00	-102,84

APLICACIÓN PRESUPUESTARIA	DESCRIPCIÓN	CRÉDITOS PRESUPUESTARIOS			GASTOS COMPROMETIDO (4)	OBLIGACIONES RECONOCIDAS NETAS (5)	PAGOS (6)	OBLIGACIONES PENDIENTES DE PAGO A 31 DE DICIEMBRE (7=5-6)	REMANENTES DE CRÉDITO (8=3-5)
		INICIALES (1)	MODIFICACIONE (2)	DEFINITIVOS (3=1+2)					
3331 / 22110	Productos de limpieza y aseo (MUSEO MUNICIPAL)	0,00	0,00	0,00	39,06	39,06	5,06	34,00	-39,06
3331 / 22199	OTROS SUMINISTROS (MUSEO MUNICIPAL)	0,00	2.000,00	2.000,00	0,00	0,00	0,00	0,00	2.000,00
3331 / 22601	Atenciones protocol. y repres. (MUSEO MUNICIPAL)	0,00	-4.000,00	-4.000,00	961,78	961,78	961,78	0,00	-4.961,78
3331 / 22602	Publicidad y propaganda (MUSEO MUNICIPAL)	0,00	0,00	0,00	3.811,50	3.811,50	3.811,50	0,00	-3.811,50
3331 / 22699	OTROS GASTOS DIVERSOS (MUSEO MUNICIPAL)	0,00	17.617,82	17.617,82	3.695,65	3.695,65	2.305,05	1.390,60	13.922,17
3331 / 6223	MUSEO MUNICIPAL (MUSEO MUNICIPAL)	0,00	251.480,39	251.480,39	243.252,49	240.427,10	240.427,10	0,00	11.053,29
3331 / 6223	MUSEO MUNICIPAL (MUSEO MUNICIPAL)	0,00	9.000,00	9.000,00	27.442,78	27.442,78	13.528,66	13.914,12	-18.442,78
3331 / 6230	MAQUINARIA (MUSEO MUNICIPAL)	0,00	0,00	0,00	531,19	531,19	531,19	0,00	-531,19
3331 / 62301	INSTALACIONES TÉCNICAS (MUSEO MUNICIPAL)	0,00	36.000,00	36.000,00	17.915,73	17.915,73	17.915,73	0,00	18.084,27
3331 / 6231	INSTALACIONES TÉCNICAS (MUSEO MUNICIPAL)	0,00	17.831,77	17.831,77	47.839,77	46.288,55	9.425,90	36.862,65	-28.456,78
3331 / 6233	ÚTILES Y HERRAMIENTAS (MUSEO MUNICIPAL)	0,00	0,00	0,00	217,11	217,11	217,11	0,00	-217,11
3331 / 625	MOBILIARIO (MUSEO MUNICIPAL)	0,00	45.584,00	45.584,00	24.302,57	24.302,57	11.818,67	12.483,90	21.281,43
3331 / 626	EQUIPOS PROC. INFORMACIÓN (MUSEO MUNICIPAL)	0,00	6.925,49	6.925,49	7.935,84	7.935,84	3.989,35	3.946,49	-1.010,35
3331 / 641	GASTOS EN APLICACIONES INFORMÁTICAS (MUSEO MUNICIPAL)	0,00	8.200,00	8.200,00	5.445,00	4.990,04	0,00	4.990,04	3.209,96
3340 / 12000	SUELDOS DEL GRUPO A1(CULTURA)	29.354,64	-29.354,64	0,00	0,00	0,00	0,00	0,00	0,00
3340 / 12001	SUELDOS DEL GRUPO A2 (CULTURA)	12.906,52	0,00	12.906,52	11.061,68	11.061,68	11.061,68	0,00	1.844,84
3340 / 12003	SUELDOS DEL GRUPO C1(CULTURA)	59.309,04	-39.539,36	19.769,68	11.966,03	11.966,03	11.966,03	0,00	7.803,65
3340 / 12004	SUELDOS DEL GRUPO C2 (CULTURA)	16.757,16	-16.757,16	0,00	9.538,97	9.538,97	9.538,97	0,00	-9.538,97
3340 / 12005	SUELDOS DEL GRUPO E (CULTURA)	7.678,58	-7.678,58	0,00	0,00	0,00	0,00	0,00	0,00
3340 / 12006	TRIENIOS (CULTURA)	13.797,35	-10.953,91	2.843,44	3.094,10	3.094,10	3.094,10	0,00	-250,66
3340 / 12100	COMPLEMENTO DE DESTINO (PERS. FUNCIONARIO) (CULTURA)	76.932,66	-57.600,80	19.331,86	16.762,04	16.762,04	16.762,04	0,00	2.569,82
3340 / 12101	COMPLEMENTO ESPECÍFICO (PERS. FUNCIONARIO) (CULTURA)	110.248,71	-90.216,65	20.032,06	22.078,70	22.078,70	22.078,70	0,00	-2.046,64
3340 / 12103	OTROS COMPLEMENTOS (PERS. FUNCIONARIO) (CULTURA)	558,17	-558,17	0,00	0,00	0,00	0,00	0,00	0,00
3340 / 13000	RETRIBUCIONES BÁSICAS (LABORAL FIJO) (CULTURA)	27.426,96	-27.426,96	0,00	0,00	0,00	0,00	0,00	0,00
3340 / 13001	HORAS EXTRAORDINARIAS (LABORAL FIJO) (CULTURA)	500,00	-500,00	0,00	0,00	0,00	0,00	0,00	0,00
3340 / 13002	OTRAS REMUNERACIONES (LABORAL FIJO) (CULTURA)	35.763,72	-35.763,72	0,00	0,00	0,00	0,00	0,00	0,00
3340 / 150	PRODUCTIVIDAD (CULTURA)	6.844,50	-5.148,00	1.696,50	1.426,71	1.426,71	1.426,71	0,00	269,79
3340 / 151	GRATIFICACIONES (CULTURA)	500,00	-500,00	0,00	0,00	0,00	0,00	0,00	0,00
3340 / 16000	CUOTAS SOCIALES (CULTURA)	118.136,00	-93.480,00	24.656,00	24.530,41	24.530,41	22.486,47	2.043,94	125,59
3340 / 203	MAQUINARIA, INSTALAC. Y UTILLAJE (CULTURA)	500,00	0,00	500,00	0,00	0,00	0,00	0,00	500,00
3340 / 205	MOBILIARIO Y ENSERES (CULTURA)	500,00	0,00	500,00	145,20	145,20	145,20	0,00	354,80
3340 / 212	EDIFICIOS Y OTRAS CONSTRUCCIONES (CULTURA)	500,00	-2.000,00	-1.500,00	3.580,30	3.580,30	1.342,91	2.237,39	-5.080,30
3340 / 213	MANT. MAQUIN. INSTAL. Y UTILLAJE (CULTURA)	0,00	212,00	212,00	570,67	570,67	492,02	78,65	-358,67

APLICACIÓN PRESUPUESTARIA	DESCRIPCIÓN	CRÉDITOS PRESUPUESTARIOS			GASTOS COMPROMETIDO (4)	OBLIGACIONES RECONOCIDAS NETAS (5)	PAGOS (6)	OBLIGACIONES PENDIENTES DE PAGO A 31 DE DICIEMBRE (7=5-6)	REMANENTES DE CRÉDITO (8=3-5)
		INICIALES (1)	MODIFICACIONES (2)	DEFINITIVOS (3=1+2)					
3340 / 22000	ORDINARIO NO INVENTARIABLE (CULTURA)	500,00	0,00	500,00	127,45	127,45	87,96	39,49	372,55
3340 / 22002	MATERIAL INFORMÁTICO NO INVENTARIABLE (CULTURA)	0,00	0,00	0,00	163,64	163,64	0,00	163,64	-163,64
3340 / 22104	VESTUARIO (CULTURA)	0,00	0,00	0,00	293,40	293,40	208,98	84,42	-293,40
3340 / 22105	PRODUCTOS ALIMENTICIOS (CULTURA)	0,00	0,00	0,00	70,52	70,52	70,52	0,00	-70,52
3340 / 22110	PRODUC. LIMPIEZA Y ASEO (CULTURA)	0,00	0,00	0,00	855,28	855,28	544,42	310,86	-855,28
3340 / 22601	ATENC. PROTOC. Y REPRESENT. (CULTURA)	0,00	0,00	0,00	1.739,50	1.739,50	1.739,50	0,00	-1.739,50
3340 / 22602	Publicidad y propaganda (CULTURA)	0,00	3.000,00	3.000,00	3.250,06	3.250,06	3.250,06	0,00	-250,06
3340 / 22609	ACTIVIDADES CULTURALES (CULTURA)	13.500,00	22.215,47	35.715,47	19.938,73	19.938,73	19.938,73	0,00	15.776,74
3340 / 22699	OTROS GASTOS DIVERSOS (CULTURA)	15.000,00	-10.000,00	5.000,00	13.192,44	13.192,44	8.078,40	5.114,04	-8.192,44
3340 / 48100	PREMIOS (CULTURA)	2.950,00	-6.405,00	-3.455,00	0,00	0,00	0,00	0,00	-3.455,00
3340 / 48800	OTRAS TRANSFERENCIAS (CULTURA)	0,00	42.950,00	42.950,00	0,00	0,00	0,00	0,00	42.950,00
3340 / 48900	SUBVENCIONES (CULTURA)	40.000,00	-40.000,00	0,00	39.495,00	39.495,00	0,00	39.495,00	-39.495,00
3340 / 6231	Instalaciones técnicas (CULTURA)	0,00	2.600,00	2.600,00	2.571,73	2.571,73	0,00	2.571,73	28,27
3340 / 6323	EDIFICIOS Y OTRAS CONSTRUCC. (CULTURA)	100,00	0,00	100,00	0,00	0,00	0,00	0,00	100,00
3360 / 12000	SUELDOS DEL GRUPO A1 (ARQUEOLOGÍA Y PATRIMONIO HTCO.)	73.386,60	-14.677,32	58.709,28	59.325,66	59.325,66	59.325,66	0,00	-616,38
3360 / 12001	SUELDOS DEL GRUPO A2 (ARQUEOLOGÍA Y PATRIMONIO HTCO.)	12.906,52	0,00	12.906,52	13.089,96	13.089,96	13.089,96	0,00	-183,44
3360 / 12006	TRIENIOS (ARQUEOLOGÍA Y PATRIMONIO HTCO.)	11.548,92	-1.128,84	10.420,08	11.022,22	11.022,22	11.022,22	0,00	-602,14
3360 / 12100	COMPLEMENTO DE DESTINO (PERS. FUNCIONARIO) (ARQUEOLOGÍA Y PA	53.481,96	-8.672,58	44.809,38	45.592,09	45.592,09	45.592,09	0,00	-782,71
3360 / 12101	COMPLEMENTO ESPECÍFICO (PERS. FUNCIONARIO) (ARQUEOLOGÍA Y PA	100.782,04	-17.405,13	83.376,91	84.086,97	84.086,97	84.086,97	0,00	-710,06
3360 / 12103	OTROS COMPLEMENTOS (PERS. FUNCIONARIO) (ARQUEOLOGÍA Y PATRIM	558,17	0,00	558,17	528,77	528,77	528,77	0,00	29,40
3360 / 150	PRODUCTIVIDAD (ARQUEOLOGÍA Y PATRIMONIO HTCO.)	6.435,00	-1.111,50	5.323,50	5.268,31	5.268,31	5.268,31	0,00	55,19
3360 / 16000	CUOTAS SOCIALES (ARQUEOLOGÍA Y PATRIMONIO HTCO.)	76.031,00	-10.251,00	65.780,00	62.950,20	62.950,20	57.709,02	5.241,18	2.829,80
3360 / 205	ARREND. MOBILIARIO Y ENSERES (ARQUEOLOGÍA Y PATR. HISTÓRICO)	0,00	0,00	0,00	834,90	834,90	834,90	0,00	-834,90
3360 / 210	Infraestr. y bienes nat. (ARQUEOLOGÍA Y PATR. HIST)	0,00	0,00	0,00	144,34	144,34	0,00	144,34	-144,34
3360 / 212	REP. Y CONSERV. EDIF. Y CONTRUC. (ARQUEOLOGÍA Y PATR.HIS	0,00	8.116,20	8.116,20	790,64	790,64	790,64	0,00	7.325,56
3360 / 214	ELEMENTOS DE TRANSPORTE (ARQUEOLOGIA Y PATR.HIST.)	0,00	0,00	0,00	355,80	355,80	237,64	118,16	-355,80
3360 / 216	EQUIPAMIENTO PROCESOS INFORMACIÓN (ARQUEOLOGÍA Y PAT. HCO.)	0,00	0,00	0,00	992,20	992,20	992,20	0,00	-992,20
3360 / 22000	ORDINARIO NO INVENTARIABLE (ARQUEOL. Y PAT.HCO.)	0,00	0,00	0,00	225,75	225,75	225,75	0,00	-225,75
3360 / 22002	MAT. INFORM. NO INVENTARIABLE (ARQUEOL. Y PAT.HCO.)	0,00	0,00	0,00	199,95	199,95	193,66	6,29	-199,95
3360 / 22103	COMBUSTIBLES Y CARBURANTES (ARQUEOLOGÍA Y PAT. HCO.)	0,00	1.500,00	1.500,00	0,00	0,00	0,00	0,00	1.500,00
3360 / 22104	VESTUARIO (ARQUEOLOGÍA Y PAT. HCO.)	0,00	2.000,00	2.000,00	0,00	0,00	0,00	0,00	2.000,00

APLICACIÓN PRESUPUESTARIA	DESCRIPCIÓN	CRÉDITOS PRESUPUESTARIOS			GASTOS COMPROMETIDO (4)	OBLIGACIONES RECONOCIDAS NETAS (5)	PAGOS (6)	OBLIGACIONES PENDIENTES DE PAGO A 31 DE DICIEMBRE (7=5-6)	REMANENTES DE CRÉDITO (8=3-5)
		INICIALES (1)	MODIFICACIONES (2)	DEFINITIVOS (3=1+2)					
3360 / 22110	PROD. LIMPIEZA Y ASEO (ARQUEOL. Y PAT.HCO.)	0,00	0,00	0,00	68,17	68,17	68,17	0,00	-68,17
3360 / 223	TRANSPORTES (ARQUEOLOGÍA Y PATRIMONIO HISTÓRICO)	0,00	0,00	0,00	930,70	930,70	331,70	599,00	-930,70
3360 / 224	PRIMAS DE SEGUROS (ARQQ. Y PATRIM. HIST.)	0,00	0,00	0,00	714,66	714,66	89,99	624,67	-714,66
3360 / 22500	TRIBUTOS ESTATALES (ARQUEOLOGÍA Y PAT.HISTÓRICO)	0,00	0,00	0,00	33,75	33,75	33,75	0,00	-33,75
3360 / 22601	ATENCIÓNES PROTOC. Y REPR. (ARQUEOLOGÍA)	0,00	1.500,00	1.500,00	411,40	411,40	411,40	0,00	1.088,60
3360 / 22602	PUBLICIDAD Y PROPAGANDA (ARQUEOLOGÍA Y PATR. HISTÓRICO)	0,00	7.500,00	7.500,00	353,39	353,39	353,39	0,00	7.146,61
3360 / 22609	ACTIVIDADES CULTURALES (ARQUEOLOGÍA Y PAT. HCO.)	0,00	3.000,00	3.000,00	0,00	0,00	0,00	0,00	3.000,00
3360 / 22699	OTROS GASTOS DIVERSOS (ARQUEOLOGÍA Y PAT.HCO.)	51.800,00	-39.257,26	12.542,74	28.123,08	27.963,08	26.891,42	1.071,66	-15.420,34
3360 / 6231	PANELES INTERPRETATIVOS (ARQUEOLOGÍA Y PAT. HCO.)	0,00	76.786,60	76.786,60	70.131,60	70.131,60	4.186,60	65.945,00	6.655,00
3360 / 6233	ÚTILES Y HERRAMIENTAS (ARQUEOLOGÍA Y PATR. HIST.)	0,00	0,00	0,00	230,89	230,89	230,89	0,00	-230,89
3360 / 6292	MOBILIARIO URBANO (ARQUEOLOGÍA Y PAT.HCO.)	0,00	0,00	0,00	356,95	356,95	356,95	0,00	-356,95
3360 / 6293	PATRIMONIO HISTÓRICO M. (PATRIMONIO)	0,00	8.197,84	8.197,84	7.710,00	7.710,00	0,00	7.710,00	487,84
3360 / 68202	PATRIMONIO HISTÓRICO MUNICIPAL	100,00	0,00	100,00	0,00	0,00	0,00	0,00	100,00
3370 / 12003	SUELDOS DEL GRUPO C1 (JUVENTUD)	19.769,68	-19.769,68	0,00	0,00	0,00	0,00	0,00	0,00
3370 / 12004	SUELDOS DEL GRUPO C2 (JUVENTUD)	8.378,58	-8.378,58	0,00	0,00	0,00	0,00	0,00	0,00
3370 / 12006	TRIENIOS (JUVENTUD)	1.907,56	-1.907,56	0,00	0,00	0,00	0,00	0,00	0,00
3370 / 12100	COMPLEMENTO DE DESTINO (PERS. FUNCIONARIO) (JUVENTUD)	16.894,74	-16.894,74	0,00	0,00	0,00	0,00	0,00	0,00
3370 / 12101	COMPLEMENTO ESPECÍFICO (PERS. FUNCIONARIO) (JUVENTUD)	22.777,37	-22.777,37	0,00	0,00	0,00	0,00	0,00	0,00
3370 / 150	PRODUCTIVIDAD (JUVENTUD)	1.404,00	-1.404,00	0,00	0,00	0,00	0,00	0,00	0,00
3370 / 16000	CUOTAS SOCIALES (JUVENTUD)	19.389,00	-19.389,00	0,00	0,00	0,00	0,00	0,00	0,00
3370 / 203	Arrend. maquinaria, inst. y util. (JUVENTUD)	0,00	0,00	0,00	605,00	605,00	605,00	0,00	-605,00
3370 / 212	EDIFICIOS Y OTRAS CONTRUCC. (JUVENTUD)	4.500,00	0,00	4.500,00	117,55	117,55	117,55	0,00	4.382,45
3370 / 213	MAQUINARIA, INST. Y UTILLAJE (JUVENTUD)	0,00	0,00	0,00	190,37	190,37	92,96	97,41	-190,37
3370 / 22000	ORDINARIO NO INVENTARIABLE (JUVENTUD)	0,00	0,00	0,00	77,67	77,67	72,88	4,79	-77,67
3370 / 22002	MAT. INFORMÁTICO NO INVENT. (JUVENTUD)	0,00	0,00	0,00	49,45	49,45	0,00	49,45	-49,45
3370 / 22104	VESTUARIO (JUVENTUD)	0,00	0,00	0,00	30,98	30,98	30,98	0,00	-30,98
3370 / 22110	PRODUCTOS DE LIMPIEZA Y ASEO (JUVENTUD)	0,00	0,00	0,00	328,49	328,49	283,22	45,27	-328,49
3370 / 223	TRANSPORTES (JUVENTUD)	0,00	0,00	0,00	1.482,50	1.482,50	1.482,50	0,00	-1.482,50
3370 / 22601	Atenciones protoc. y repres. (JUVENTUD)	0,00	0,00	0,00	350,00	350,00	350,00	0,00	-350,00
3370 / 22602	Publicidad y propaganda (JUVENTUD)	0,00	0,00	0,00	1.420,54	1.420,54	1.420,54	0,00	-1.420,54
3370 / 22606	REUNIONES, CONF. Y CURSOS (JUVENTUD)	0,00	0,00	0,00	7.454,00	7.454,00	7.454,00	0,00	-7.454,00
3370 / 22699	OTROS GASTOS DIVERSOS (JUVENTUD)	14.500,00	-200,00	14.300,00	4.407,10	4.407,10	4.407,10	0,00	9.892,90
3370 / 48100	PREMIOS (JUVENTUD)	0,00	-200,00	-200,00	665,66	665,66	665,66	0,00	-865,66
3370 / 48900	SUBVENCIONES (JUVENTUD)	1.100,00	0,00	1.100,00	0,00	0,00	0,00	0,00	1.100,00
3370 / 6323	EDIFICIOS Y OTRAS CONTRUCC. (JUVENTUD)	100,00	0,00	100,00	0,00	0,00	0,00	0,00	100,00

APLICACIÓN PRESUPUESTARIA	DESCRIPCIÓN	CRÉDITOS PRESUPUESTARIOS			GASTOS COMPROMETIDO (4)	OBLIGACIONES RECONOCIDAS NETAS (5)	PAGOS (6)	OBLIGACIONES PENDIENTES DE PAGO A 31 DE DICIEMBRE (7=5-6)	REMANENTES DE CRÉDITO (8=3-5)
		INICIALES (1)	MODIFICACIONES (2)	DEFINITIVOS (3=1+2)					
3380 / 205	ARREND. MOBILIARIO Y ENSERES (FIESTAS)	0,00	2.600,00	2.600,00	2.837,45	2.837,45	2.740,65	96,80	-237,45
3380 / 208	OTRO INMOVILIZADO MATERIAL (FIESTAS)	0,00	0,00	0,00	484,00	484,00	484,00	0,00	-484,00
3380 / 210	INFRAESTRUCTURAS Y BIENES NATURALES (FIESTAS)	0,00	0,00	0,00	254,10	254,10	254,10	0,00	-254,10
3380 / 212	EDIFICIOS Y OTRAS CONTRUCCIONES (FIESTAS)	0,00	3.000,00	3.000,00	5.780,89	5.780,89	5.776,21	4,68	-2.780,89
3380 / 213	REP. MAQUINARIA, INST. TÉC. Y UTILL. (FIESTAS)	0,00	0,00	0,00	372,57	372,57	372,57	0,00	-372,57
3380 / 22100	Energía Eléctrica (FIESTAS)	0,00	0,00	0,00	2.399,95	2.399,95	1.980,22	419,73	-2.399,95
3380 / 22199	OTROS SUMINISTROS (FIESTAS)	22.500,00	70.000,00	92.500,00	0,00	0,00	0,00	0,00	92.500,00
3380 / 22500	TRIBUTOS ESTATALES (FIESTAS)	0,00	0,00	0,00	101,74	101,74	101,74	0,00	-101,74
3380 / 22601	ATENCIONES PROT. Y REPRES. (FIESTAS)	0,00	0,00	0,00	3.481,66	3.481,66	3.409,06	72,60	-3.481,66
3380 / 22602	PUBLICIDAD Y PROPAGANDA (FIESTAS)	0,00	32.916,87	32.916,87	16.543,01	16.543,01	10.524,58	6.018,43	16.373,86
3380 / 22603	Publicaciones en diarios oficiales (FIESTAS)	0,00	0,00	0,00	59,67	59,67	59,67	0,00	-59,67
3380 / 22699	OTROS GASTOS DIVERSOS (FIESTAS)	176.901,67	-70.000,00	106.901,67	204.697,87	204.697,86	198.174,31	6.523,55	-97.796,19
3380 / 48100	PREMIOS (FIESTAS)	1.100,00	0,00	1.100,00	0,00	0,00	0,00	0,00	1.100,00
3380 / 48900	SUBVENCIONES (FIESTAS)	35.000,00	0,00	35.000,00	35.000,00	35.000,00	35.000,00	0,00	0,00
3380 / 6323	EDIFICIOS Y OTRAS CONSTRUCC. (FIESTAS)	100,00	0,00	100,00	0,00	0,00	0,00	0,00	100,00
3400 / 12004	SUELDOS DEL GRUPO C2 (ADMON. GENERAL DE DEPORTES)	0,00	8.378,58	8.378,58	8.534,42	8.534,42	8.534,42	0,00	-155,84
3400 / 12006	TRIENIOS (ADMON. GENERAL DE DEPORTES)	0,00	625,65	625,65	760,04	760,04	760,04	0,00	-134,39
3400 / 12100	COMPLEMENTO DE DESTINO (PERS. FUNCIONARIO) (ADMON. GENERAL DE DEPORTES)	0,00	5.212,62	5.212,62	5.310,24	5.310,24	5.310,24	0,00	-97,62
3400 / 12101	COMPLEMENTO ESPECÍFICO (PERS. FUNCIONARIO) (ADMON. GENERAL DE DEPORTES)	0,00	5.886,02	5.886,02	5.224,63	5.224,63	5.224,63	0,00	661,39
3400 / 150	PRODUCTIVIDAD (ADMON. GENERAL DE DEPORTES)	0,00	351,00	351,00	338,02	338,02	338,02	0,00	12,98
3400 / 16000	CUOTAS SOCIALES (ADMON. GENERAL DE DEPORTES)	0,00	5.208,00	5.208,00	5.187,05	5.187,05	4.754,89	432,16	20,95
3410 / 12004	SUELDOS DEL GRUPO C2 (DEPORTES)	8.378,58	-8.378,58	0,00	0,00	0,00	0,00	0,00	0,00
3410 / 12005	SUELDOS DEL GRUPO E (DEPORTES)	34.553,61	-34.553,61	0,00	0,00	0,00	0,00	0,00	0,00
3410 / 12006	TRIENIOS (DEPORTES)	2.915,55	-2.915,55	0,00	0,00	0,00	0,00	0,00	0,00
3410 / 12100	COMPLEMENTO DE DESTINO (PERS. FUNCIONARIO) (DEPORTES)	24.428,25	-24.428,25	0,00	0,00	0,00	0,00	0,00	0,00
3410 / 12101	COMPLEMENTO ESPECÍFICO (PERS. FUNCIONARIO) (DEPORTES)	34.884,83	-34.884,83	0,00	0,00	0,00	0,00	0,00	0,00
3410 / 13000	RETRIBUCIONES BÁSICAS (LABORAL FIJO) (DEPORTES)	20.572,52	-20.572,52	0,00	0,00	0,00	0,00	0,00	0,00
3410 / 13001	HORAS EXTRAORDINARIAS (LABORAL FIJO) (DEPORTES)	500,00	-500,00	0,00	0,00	0,00	0,00	0,00	0,00
3410 / 13002	OTRAS REMUNERACIONES (LABORAL FIJO) (DEPORTES)	27.955,80	-27.955,80	0,00	0,00	0,00	0,00	0,00	0,00
3410 / 150	PRODUCTIVIDAD (DEPORTES)	2.301,00	-2.301,00	0,00	0,00	0,00	0,00	0,00	0,00
3410 / 151	GRATIFICACIONES (DEPORTES)	500,00	-500,00	0,00	0,00	0,00	0,00	0,00	0,00
3410 / 16000	CUOTAS SOCIALES (DEPORTES)	43.152,00	-43.152,00	0,00	0,00	0,00	0,00	0,00	0,00
3410 / 223	TRANSPORTES (DEPORTES)	15.000,00	0,00	15.000,00	2.297,70	2.297,70	1.252,70	1.045,00	12.702,30

APLICACIÓN PRESUPUESTARIA	DESCRIPCIÓN	CRÉDITOS PRESUPUESTARIOS			GASTOS COMPROMETIDO (4)	OBLIGACIONES RECONOCIDAS NETAS (5)	PAGOS (6)	OBLIGACIONES PENDIENTES DE PAGO A 31 DE DICIEMBRE (7=5-6)	REMANENTES DE CRÉDITO (8=3-5)
		INICIALES (1)	MODIFICACIONES (2)	DEFINITIVOS (3=1+2)					
3410 / 22601	Atenciones protocol. y repres. (DEPORTES)	0,00	0,00	0,00	4.988,67	4.988,67	2.684,78	2.303,89	-4.988,67
3410 / 22602	PUBLICIDAD Y PROPAGANDA (DEPORTES)	0,00	0,00	0,00	1.153,48	1.153,48	1.153,48	0,00	-1.153,48
3410 / 22603	Publicación en diarios oficiales (DEPORTES)	0,00	0,00	0,00	59,47	59,47	59,47	0,00	-59,47
3410 / 22609	ACTIVIDADES DEPORTIVAS (DEPORTES)	52.500,00	-50.000,00	2.500,00	1.318,05	1.318,05	1.318,05	0,00	1.181,95
3410 / 22699	OTROS GASTOS DIVERSOS (DEPORTES)	0,00	0,00	0,00	6.036,99	6.036,99	3.230,02	2.806,97	-6.036,99
3410 / 48901	CLUB DE BASQUET LA VILA (DEPORTES)	30.000,00	0,00	30.000,00	30.000,00	30.000,00	15.000,00	15.000,00	0,00
3410 / 48902	CLUB DE PILOTA LA VILA (DEPORTES)	1.000,00	0,00	1.000,00	1.000,00	1.000,00	500,00	500,00	0,00
3410 / 48903	CLUB CICLISTA AITANA (DEPORTES)	4.000,00	0,00	4.000,00	4.000,00	4.000,00	0,00	4.000,00	0,00
3410 / 48904	VILLAJOSYOSA RUGBY CLUB (DEPORTES)	45.000,00	0,00	45.000,00	45.000,00	45.000,00	45.000,00	0,00	0,00
3410 / 48905	CLUB ARQUEROS DEL ZEN (DEPORTES)	500,00	0,00	500,00	500,00	500,00	250,00	250,00	0,00
3410 / 48906	KARATE CLUB VILLAJOSYOSA (DEPORTES)	500,00	0,00	500,00	500,00	500,00	250,00	250,00	0,00
3410 / 48907	FUNDACIÓN VILA JOIOSA FUTBOL BASE (DEPORTES)	80.000,00	0,00	80.000,00	80.000,00	80.000,00	40.000,00	40.000,00	0,00
3410 / 48908	VILLAJOSYOSA CLUB DE TENIS (DEPORTES)	1.100,00	0,00	1.100,00	1.100,00	1.100,00	550,00	550,00	0,00
3410 / 48909	CLUB DE HANDBOL LA VILA (DEPORTES)	8.500,00	0,00	8.500,00	8.500,00	8.500,00	8.500,00	0,00	0,00
3410 / 48910	CLUB NAUTICO VILLAJOSYOSA (DEPORTES)	1.800,00	0,00	1.800,00	1.800,00	1.800,00	1.800,00	0,00	0,00
3410 / 48911	CLUB DE GIMNASIA RITMICA MARTA BALDO (DEPORTES)	2.000,00	0,00	2.000,00	2.000,00	2.000,00	1.000,00	1.000,00	0,00
3410 / 48912	CLUB DEPORTIVO LA VILA FUTBOL SALA (DEPORTES)	6.000,00	0,00	6.000,00	6.000,00	6.000,00	3.000,00	3.000,00	0,00
3410 / 48913	CLUB D'ESCACS LA VILA (DEPORTES)	1.000,00	0,00	1.000,00	1.000,00	1.000,00	500,00	500,00	0,00
3410 / 48914	CLUB G.T.M. DOS RODES (DEPORTES)	800,00	0,00	800,00	800,00	800,00	400,00	400,00	0,00
3410 / 48915	CLUB DE ATLETISMO-TRIATLON LA VILA (DEPORTES)	2.400,00	0,00	2.400,00	2.400,00	2.400,00	1.200,00	1.200,00	0,00
3410 / 48916	CLUB DE TENNIS TAULA (DEPORTES)	1.000,00	0,00	1.000,00	1.000,00	1.000,00	0,00	1.000,00	0,00
3410 / 48917	CLUB KUMGANG LA VILA (DEPORTES)	500,00	0,00	500,00	500,00	500,00	250,00	250,00	0,00
3410 / 48918	ASOCIACIÓN ORNITOLÓGICA MARINA BAIXA (DEPORTES)	400,00	0,00	400,00	400,00	400,00	200,00	200,00	0,00
3420 / 12005	SUELDOS DEL GRUPO E (INSTALACIONES DEPORTIVAS)	0,00	34.553,61	34.553,61	37.619,83	37.619,83	37.619,83	0,00	-3.066,22
3420 / 12006	TRIENIOS (INSTALACIONES DEPORTIVAS)	0,00	2.289,90	2.289,90	2.673,53	2.673,53	2.673,53	0,00	-383,63
3420 / 12100	COMPLEMENTO DE DESTINO (PERS. FUNCIONARIO) (INSTALACIONES DEPORTIVAS)	0,00	19.215,63	19.215,63	20.920,78	20.920,78	20.920,78	0,00	-1.705,15
3420 / 12101	COMPLEMENTO ESPECÍFICO (PERS. FUNCIONARIO) (INSTALACIONES DEPORTIVAS)	0,00	24.998,81	24.998,81	27.626,03	27.626,03	27.626,03	0,00	-2.627,22
3420 / 13000	RETRIBUCIONES BÁSICAS (LABORAL FIJO) (INSTALACIONES DEPORTIVAS)	0,00	20.572,52	20.572,52	11.554,24	11.554,24	11.554,24	0,00	9.018,28
3420 / 13001	HORAS EXTRAORDINARIAS (LABORAL FIJO) (INSTALACIONES DEPORTIVAS)	0,00	500,00	500,00	0,00	0,00	0,00	0,00	500,00
3420 / 13002	OTRAS REMUNERACIONES (LABORAL FIJO) (INSTALACIONES DEPORTIVAS)	0,00	27.955,80	27.955,80	15.032,63	15.032,63	15.032,63	0,00	12.923,17
3420 / 131	LABORAL TEMPORAL (INSTALACIONES DEPORTIVAS)	0,00	0,00	0,00	1.688,09	1.688,09	1.688,09	0,00	-1.688,09
3420 / 15000	PRODUCTIVIDAD (INSTALACIONES DEPORTIVAS)	0,00	1.950,00	1.950,00	1.772,33	1.772,33	1.772,33	0,00	177,67
3420 / 151	GRATIFICACIONES (INSTALACIONES DEPORTIVAS)	0,00	500,00	500,00	0,00	0,00	0,00	0,00	500,00



APLICACIÓN PRESUPUESTARIA	DESCRIPCIÓN	CRÉDITOS PRESUPUESTARIOS			GASTOS COMPROMETIDO (4)	OBLIGACIONES RECONOCIDAS NETAS (5)	PAGOS (6)	OBLIGACIONES PENDIENTES DE PAGO A 31 DE DICIEMBRE (7=5-6)	REMANENTES DE CRÉDITO (8=3-5)
		INICIALES (1)	MODIFICACIONES (2)	DEFINITIVOS (3=1+2)					
3420 / 16000	CUOTAS SOCIALES (INSTALACIONES DEPORTIVAS)	0,00	37.944,00	37.944,00	35.639,17	35.639,17	33.010,53	2.628,64	2.304,83
3420 / 210	REP. INFRAESTR. Y B. NAT. (INSTALACIONES DEPORTIVAS)	0,00	35.000,00	35.000,00	23.408,41	22.899,35	19.346,43	3.552,92	12.100,65
3420 / 212	EDIFICIOS Y OTRAS CONTRUCC. (INSTALACIONES DEPORTIVAS)	27.353,23	-13.557,13	13.796,10	18.791,31	18.791,31	15.684,56	3.106,75	-4.995,21
3420 / 213	MAQUINARIA, INSTALACIONES Y UTILLAJE (INSTALACIONES DEPORTIVAS)	2.143,75	0,00	2.143,75	8.642,27	8.642,27	6.492,81	2.149,46	-6.498,52
3420 / 22000	Ordinario no invent. (INSTALACIONES DEPORTIVAS)	0,00	0,00	0,00	6,81	6,81	6,81	0,00	-6,81
3420 / 22104	VESTUARIO (INSTALACIONES DEPORTIVAS)	0,00	0,00	0,00	232,24	232,24	28,28	203,96	-232,24
3420 / 22110	PRODUCTOS DE LIMPIEZA Y ASEO (INSTALACIONES DEPORTIVAS)	0,00	0,00	0,00	705,32	705,32	609,66	95,66	-705,32
3420 / 22501	TRIBUTOS DE LAS COMUNIDADES AUTÓNOMAS. (INSTALACIONES DEPORTIVAS)	0,00	0,00	0,00	108,96	108,96	108,96	0,00	-108,96
3420 / 22699	CANON CONTRATO PISCINA (INSTALACIONES DEPORTIVAS)	52.500,00	0,00	52.500,00	50.409,77	50.409,77	50.409,77	0,00	2.090,23
3420 / 6223	EDIFICIOS Y OTRAS CONTRUCCIONES (INSTALACIONES DEPORTIVAS)	0,00	2.086,04	2.086,04	0,00	0,00	0,00	0,00	2.086,04
3420 / 6230	MAQUINARIA (INSTALACIONES DEPORTIVAS)	0,00	5.390,00	5.390,00	5.390,00	5.389,99	0,00	5.389,99	0,01
3420 / 6231	INSTALACIONES (INSTALACIONES DEPORTIVAS)	0,00	5.348,05	5.348,05	7.534,09	7.534,09	7.534,09	0,00	-2.186,04
3420 / 6233	UTILES Y HERRAMIENTAS (INSTALACIONES DEPORTIVAS)	100,00	0,00	100,00	0,00	0,00	0,00	0,00	100,00
4120 / 22699	OTROS GASTOS DIVERSOS (AGRICULTURA)	100,00	0,00	100,00	0,00	0,00	0,00	0,00	100,00
4120 / 6323	EDIFICIOS Y OTRAS CONSTRUCC. (AGRICULTURA)	100,00	0,00	100,00	0,00	0,00	0,00	0,00	100,00
4150 / 6323	EDIFICIOS Y OTRAS CONSTRUCC. (PESCA)	100,00	0,00	100,00	0,00	0,00	0,00	0,00	100,00
4220 / 22699	OTROS GASTOS DIVERSOS (INDUSTRIA)	100,00	0,00	100,00	0,00	0,00	0,00	0,00	100,00
4220 / 6323	EDIFICIOS Y OTRAS CONSTRUCC. (INDUSTRIA)	100,00	0,00	100,00	0,00	0,00	0,00	0,00	100,00
4300 / 12003	SUELDOS DEL GRUPO C1 (ADMN. GENERAL DE COMERCIO, TURISMO Y EMPRESAS)	0,00	9.884,84	9.884,84	10.048,07	10.048,07	10.048,07	0,00	-163,23
4300 / 12004	SUELDOS DEL GRUPO C2 (ADMN. GENERAL DE COMERCIO, TURISMO Y EMPRESAS)	0,00	16.757,16	16.757,16	17.068,66	17.068,66	17.068,66	0,00	-311,50
4300 / 12006	TRIENIOS (ADMN. GENERAL DE COMERCIO, TURISMO Y EMPRESAS)	0,00	2.974,70	2.974,70	3.236,97	3.236,97	3.236,97	0,00	-262,27
4300 / 12100	COMPLEMENTO DE DESTINO (PERS. FUNCIONARIO) (ADMN. GENERAL DE COMERCIO, TURISMO Y EMPRESAS)	0,00	16.266,74	16.266,74	16.571,50	16.571,50	16.571,50	0,00	-304,76
4300 / 12101	COMPLEMENTO ESPECÍFICO (PERS. FUNCIONARIO) (ADMN. GENERAL DE COMERCIO, TURISMO Y EMPRESAS)	0,00	19.053,47	19.053,47	19.410,56	19.410,56	19.410,56	0,00	-357,09
4300 / 12103	OTROS COMPLEMENTOS (PERS. FUNCIONARIO) (ADMN. GENERAL DE COMERCIO, TURISMO Y EMPRESAS)	0,00	837,25	837,25	793,22	793,22	793,22	0,00	44,03
4300 / 150	PRODUCTIVIDAD (ADMN. GENERAL DE COMERCIO, TURISMO Y EMPRESAS)	0,00	1.150,50	1.150,50	1.150,56	1.150,56	1.150,56	0,00	-0,06
4300 / 16000	CUOTAS SOCIALES (ADMN. GENERAL DE COMERCIO, TURISMO Y EMPRESAS)	0,00	18.577,00	18.577,00	16.925,06	16.925,06	15.510,38	1.414,68	1.651,94
4310 / 12000	SUELDOS DEL GRUPO A1 (COMERCIO LOCAL)	14.677,32	0,00	14.677,32	14.394,68	14.394,68	14.394,68	0,00	282,64

APLICACIÓN PRESUPUESTARIA	DESCRIPCIÓN	CRÉDITOS PRESUPUESTARIOS			GASTOS COMPROMETIDO (4)	OBLIGACIONES RECONOCIDAS NETAS (5)	PAGOS (6)	OBLIGACIONES PENDIENTES DE PAGO A 31 DE DICIEMBRE (7=5-6)	REMANENTES DE CRÉDITO (8=3-5)
		INICIALES (1)	MODIFICACIONES (2)	DEFINITIVOS (3=1+2)					
4310 / 12003	SUELDOS DEL GRUPO C1 (COMERCIO LOCAL)	19.769,68	-9.884,84	9.884,84	10.048,07	10.048,07	10.048,07	0,00	-163,23
4310 / 12004	SUELDOS DEL GRUPO C2 (COMERCIO LOCAL)	16.757,16	-8.378,58	8.378,58	16.931,81	16.931,81	16.931,81	0,00	-8.553,23
4310 / 12006	TRIENIOS (COMERCIO LOCAL)	7.649,72	-2.223,92	5.425,80	5.552,58	5.552,58	5.552,58	0,00	-126,78
4310 / 12100	COMPLEMENTO DE DESTINO (PERS. FUNCIONARIO) (COMERCIO LOCAL)	32.077,08	-11.054,12	21.022,96	25.569,69	25.569,69	25.569,69	0,00	-4.546,73
4310 / 12101	COMPLEMENTO ESPECÍFICO (PERS. FUNCIONARIO) (COMERCIO LOCAL)	49.378,02	-14.011,01	35.367,01	35.336,53	35.336,53	35.336,53	0,00	30,48
4310 / 13000	RETRIBUCIONES BÁSICAS (LABORAL FIJO) (COMERCIO LOCAL)	8.628,84	0,00	8.628,84	44,80	44,80	44,80	0,00	8.584,04
4310 / 13002	OTRAS REMUNERACIONES (LABORAL FIJO) (COMERCIO LOCAL)	12.942,55	0,00	12.942,55	58,52	58,52	58,52	0,00	12.884,03
4310 / 150	PRODUCTIVIDAD (COMERCIO LOCAL)	7.581,00	-799,50	6.781,50	2.862,31	2.862,31	2.862,31	0,00	3.919,19
4310 / 16000	CUOTAS SOCIALES (COMERCIO LOCAL)	43.540,00	-11.616,00	31.924,00	31.284,03	31.284,03	28.670,06	2.613,97	639,97
4310 / 203	MAQUINARIA, UTILLAJE E INSTALACI. (COMERCIO LOCAL)	761,80	0,00	761,80	0,00	0,00	0,00	0,00	761,80
4310 / 205	MOBILIARIO Y ENSERES (COMERCIO LOCAL)	2.902,80	0,00	2.902,80	4.104,79	3.032,97	2.261,22	771,75	-130,17
4310 / 212	REP. Y CONSR. EDIF. Y OTRAS CONSTR (COMERCIO LOCAL)	0,00	0,00	0,00	1.459,06	1.459,06	1.409,20	49,86	-1.459,06
4310 / 213	MAQUINARIA, INSTALAC. Y UTILLAJE (COMERCIO LOCAL)	2.135,87	0,00	2.135,87	2.044,27	2.044,27	2.044,27	0,00	91,60
4310 / 22000	ORDINARIO NO INVENTARIABLE (COMERCIO LOCAL)	0,00	0,00	0,00	414,23	414,23	414,23	0,00	-414,23
4310 / 22002	MAT. INFORMÁTICO NO INVENTARIABLE (COMERCIO LOCAL)	0,00	0,00	0,00	66,57	66,57	66,57	0,00	-66,57
4310 / 22105	PRODUCTOS ALIMENTICIOS (COMERCIO LOCAL)	0,00	0,00	0,00	797,36	797,36	137,36	660,00	-797,36
4310 / 223	TRANSPORTES (COMERCIO LOCAL)	0,00	0,00	0,00	363,00	363,00	363,00	0,00	-363,00
4310 / 22601	ATENC. PROTOCOLAR. Y REPRESENT. (COMERCIO LOCAL)	0,00	0,00	0,00	7.313,15	7.313,15	6.932,00	381,15	-7.313,15
4310 / 22602	PUBLICIDAD Y PROPAGANDA (COMERCIO LOCAL)	0,00	0,00	0,00	10.165,42	10.165,42	10.165,42	0,00	-10.165,42
4310 / 22603	PUBLI. EN DIARIOS OFICIAL (SEG. Y MOVIL.CIUDADANA)	0,00	0,00	0,00	49,25	49,25	49,25	0,00	-49,25
4310 / 22699	OTROS GASTOS DIVERSOS (COMERCIO LOCAL)	37.700,00	-5.919,82	31.780,18	5.583,05	5.583,05	5.386,15	196,90	26.197,13
4310 / 48100	PREMIOS (COMERCIO LOCAL)	300,00	0,00	300,00	300,00	300,00	0,00	300,00	0,00
4310 / 48900	SUBVENCIONES (COMERCIO LOCAL)	7.022,61	0,00	7.022,61	6.522,61	6.522,61	3.913,57	2.609,04	500,00
4310 / 6231	INSTALACIONES (COMERCIO LOCAL)	0,00	5.919,82	5.919,82	6.019,82	6.019,82	6.019,82	0,00	-100,00
4310 / 6323	EDIFICIOS Y OTRAS CONSTRUCC. (COMERCIO LOCAL)	100,00	0,00	100,00	0,00	0,00	0,00	0,00	100,00
4320 / 12004	SUELDOS DEL GRUPO C2 (TURISMO)	41.892,90	-14.678,58	27.214,32	23.914,24	23.914,24	23.914,24	0,00	3.300,08
4320 / 12006	TRIENIOS (TURISMO)	2.002,08	-750,78	1.251,30	1.895,68	1.895,68	1.895,68	0,00	-644,38
4320 / 12100	COMPLEMENTO DE DESTINO (PERS. FUNCIONARIO) (TURISMO)	26.063,10	-5.212,62	20.850,48	14.880,48	14.880,48	14.880,48	0,00	5.970,00
4320 / 12101	COMPLEMENTO ESPECÍFICO (PERS. FUNCIONARIO) (TURISMO)	36.511,38	-16.886,02	19.625,36	21.779,73	21.779,73	21.779,73	0,00	-2.154,37
4320 / 12103	OTROS COMPLEMENTOS (PERS. FUNCIONARIO) (TURISMO)	837,25	-837,25	0,00	0,00	0,00	0,00	0,00	0,00
4320 / 150	PRODUCTIVIDAD (TURISMO)	2.223,00	-351,00	1.872,00	1.241,71	1.241,71	1.241,71	0,00	630,29

APLICACIÓN PRESUPUESTARIA	DESCRIPCIÓN	CRÉDITOS PRESUPUESTARIOS			GASTOS COMPROMETIDO (4)	OBLIGACIONES RECONOCIDAS NETAS (5)	PAGOS (6)	OBLIGACIONES PENDIENTES DE PAGO A 31 DE DICIEMBRE (7=5-6)	REMANENTES DE CRÉDITO (8=3-5)
		INICIALES (1)	MODIFICACIONES (2)	DEFINITIVOS (3=1+2)					
4320 / 16000	CUOTAS SOCIALES (TURISMO)	32.626,00	-10.951,00	21.675,00	20.626,50	20.626,50	18.902,19	1.724,31	1.048,50
4320 / 212	Rep. y conserv. edif. y otras constr. (TURISMO)	0,00	0,00	0,00	812,49	812,49	756,55	55,94	-812,49
4320 / 213	MAQUINARIA, INST. Y UTILLAJE (TURISMO)	2.000,00	0,00	2.000,00	557,67	557,67	557,67	0,00	1.442,33
4320 / 22000	ORDINARIO NO INVENTARIABLE (TURISMO)	0,00	0,00	0,00	204,64	204,64	204,64	0,00	-204,64
4320 / 22002	MAT.INFORMÁTICO NO INVENTARIABLE (TURISMO)	0,00	0,00	0,00	82,72	82,72	82,72	0,00	-82,72
4320 / 22110	PRODUCTOS DE LIMPIEZA. Y ASEO (TURISMO)	0,00	0,00	0,00	84,35	84,35	84,35	0,00	-84,35
4320 / 22602	PUBLICIDAD Y PROPAGANDA-FITUR (TURISMO)	1.500,00	843,56	2.343,56	5.919,32	5.919,32	5.832,20	87,12	-3.575,76
4320 / 22699	OTROS GASTOS DIVERSOS (TURISMO)	7.500,00	-402,53	7.097,47	3.676,59	3.676,59	3.676,59	0,00	3.420,88
4320 / 626	EQUIPOS PROC. INFORMACIÓN (TURISMO)	0,00	402,53	402,53	502,53	502,53	502,53	0,00	-100,00
4320 / 6323	EDIFICIOS Y OTRAS CONSTRUCC. (TURISMO)	100,00	0,00	100,00	0,00	0,00	0,00	0,00	100,00
4321 / 12004	SUELDOS DEL GRUPO C2 (PLAYAS)	8.378,58	-8.378,58	0,00	0,00	0,00	0,00	0,00	0,00
4321 / 12005	SUELDOS DEL GRUPO E (PLAYAS)	23.035,74	-23.035,74	0,00	0,00	0,00	0,00	0,00	0,00
4321 / 12006	TRIENIOS (PLAYAS)	2.735,66	-2.735,66	0,00	0,00	0,00	0,00	0,00	0,00
4321 / 12100	COMPLEMENTO DE DESTINO (PERS. FUNCIONARIO) (PLAYAS)	18.337,48	-18.337,48	0,00	0,00	0,00	0,00	0,00	0,00
4321 / 12101	COMPLEMENTO ESPECÍFICO (PERS. FUNCIONARIO) (PLAYAS)	32.801,13	-32.801,13	0,00	0,00	0,00	0,00	0,00	0,00
4321 / 13000	RETRIBUCIONES BÁSICAS (LABORAL FIJO) (PLAYAS)	30.902,90	-30.902,90	0,00	0,00	0,00	0,00	0,00	0,00
4321 / 13002	OTRAS REMUNERACIONES (LABORAL FIJO) (PLAYAS)	51.588,36	-51.588,36	0,00	0,00	0,00	0,00	0,00	0,00
4321 / 150	PRODUCTIVIDAD (PLAYAS)	2.028,00	-2.028,00	0,00	0,00	0,00	0,00	0,00	0,00
4321 / 151	GRATIFICACIONES (PLAYAS)	1.000,00	-1.000,00	0,00	0,00	0,00	0,00	0,00	0,00
4321 / 16000	CUOTAS SOCIALES (PLAYAS)	56.883,00	-56.883,00	0,00	0,00	0,00	0,00	0,00	0,00
4321 / 202	Arrendamientos edif. y otras constr. (PLAYAS)	0,00	0,00	0,00	708,00	708,00	708,00	0,00	-708,00
4321 / 205	ALQ. MOBILIARIO Y ENSERES (PLAYAS)	7.500,00	0,00	7.500,00	12.345,63	12.345,63	12.345,63	0,00	-4.845,63
4321 / 210	INFRAESTRUCTURAS Y BIENES NATURALES (PLAYAS)	0,00	0,00	0,00	2.922,56	2.922,56	1.862,60	1.059,96	-2.922,56
4321 / 212	REP. EDIF. Y OTRAS CONSTR. (PLAYAS)	0,00	0,00	0,00	605,00	605,00	575,48	29,52	-605,00
4321 / 213	REP. MAQUIN. INSTAL. Y UTILL.(PLAYAS)	1.678,90	0,00	1.678,90	6.668,66	6.668,66	6.475,66	193,00	-4.989,76
4321 / 214	ELEMENTOS DE TRANSPORTE (PLAYAS)	11.000,00	5.000,00	16.000,00	6.438,47	6.438,47	6.347,58	90,89	9.561,53
4321 / 22002	MAT. INFORMAT. NO INVENT. (PLAYAS)	0,00	0,00	0,00	60,80	60,80	60,80	0,00	-60,80
4321 / 22104	VESTUARIO PLAYAS (PLAYAS)	0,00	0,00	0,00	402,40	402,40	384,78	17,62	-402,40
4321 / 22110	PRODUCTOS DE LIMPIEZA Y ASEO (PLAYAS)	0,00	3.300,00	3.300,00	2.491,54	2.491,54	2.469,34	22,20	808,46
4321 / 223	Transportes (PLAYAS)	0,00	0,00	0,00	1.089,00	1.089,00	1.089,00	0,00	-1.089,00
4321 / 22500	TRIBUTOS ESTATALES (PLAYAS)	0,00	0,00	0,00	91,60	91,60	91,60	0,00	-91,60
4321 / 22603	PUBLICACIÓN EN DIARIO OFIC. (PLAYAS)	0,00	0,00	0,00	177,88	177,88	177,88	0,00	-177,88
4321 / 22699	OTROS GASTOS DIVERSOS (PLAYAS)	99.179,14	-1.606,10	97.573,04	91.875,36	91.365,36	76.875,22	14.490,14	6.207,68
4321 / 619	OTRAS II REPOSICIÓN (PLAYAS)	100,00	0,00	100,00	0,00	0,00	0,00	0,00	100,00
4321 / 6231	INSTALACIONES (PLAYAS)	0,00	1.606,10	1.606,10	1.706,10	1.706,10	1.706,10	0,00	-100,00
4322 / 213	Rep. maquin. inst. y utillaje (CASCO HISTÓRICO)	0,00	490,00	490,00	981,55	981,55	981,55	0,00	-491,55
4322 / 22699	OTROS GASTOS DIVERSOS (CASCO HISTÓRICO)	500,00	0,00	500,00	0,00	0,00	0,00	0,00	500,00
4322 / 6323	EDIFICIOS Y OTRAS CONSTRUCC. (CASCO HISTÓRICO)	100,00	0,00	100,00	0,00	0,00	0,00	0,00	100,00

APLICACIÓN PRESUPUESTARIA	DESCRIPCIÓN	CRÉDITOS PRESUPUESTARIOS			GASTOS COMPROMETIDO (4)	OBLIGACIONES RECONOCIDAS NETAS (5)	PAGOS (6)	OBLIGACIONES PENDIENTES DE PAGO A 31 DE DICIEMBRE (7=5-6)	REMANENTES DE CRÉDITO (8=3-5)
		INICIALES (1)	MODIFICACIONES (2)	DEFINITIVOS (3=1+2)					
4322 / 68203	EDIFICIOS Y OTRAS CONST. (CASCO HISTÓRICO)	0,00	9.819,15	9.819,15	9.819,15	0,00	0,00	0,00	9.819,15
4411 / 22799	TRANSPORTE URBANO (TRANSPORTES)	301.836,62	2.486,00	304.322,62	304.322,55	303.448,43	252.728,03	50.720,40	874,19
4540 / 6231	ALUMBRADO EXTERIOR CAMINOS PUBLICOS (CAMINOS VECINALES)	0,00	711,74	711,74	0,00	0,00	0,00	0,00	711,74
4590 / 609	PASARELA EN SECO SOBRE EL CAUCE DEL RÍO AMADORIO (OTRAS INFRAESTRUCTURAS)	0,00	7.659,30	7.659,30	7.659,30	3.445,48	0,00	3.445,48	4.213,82
4910 / 12003	SUELDOS DEL GRUPO C1 (SOC.DAD DE LA INFORMACIÓN)	19.769,68	0,00	19.769,68	20.096,14	20.096,14	20.096,14	0,00	-326,46
4910 / 12004	SUELDOS DEL GRUPO C2 (SOC.DAD DE LA INFORMACIÓN)	16.757,16	0,00	16.757,16	17.068,66	17.068,66	17.068,66	0,00	-311,50
4910 / 12006	TRIENIOS (SOC.DAD DE LA INFORMACIÓN)	6.599,51	0,00	6.599,51	6.790,91	6.790,91	6.790,91	0,00	-191,40
4910 / 12100	COMPLEMENTO DE DESTINO (PERS. FUNCIONARIO) (SOC.DAD DE LA IN	23.404,50	0,00	23.404,50	23.842,99	23.842,99	23.842,99	0,00	-438,49
4910 / 12101	COMPLEMENTO ESPECÍFICO (PERS. FUNCIONARIO) (SOC.DAD DE LA IN	33.464,12	0,00	33.464,12	34.094,15	34.094,15	34.094,15	0,00	-630,03
4910 / 150	PRODUCTIVIDAD (SOC.DAD DE LA INFORMACIÓN)	2.067,00	0,00	2.067,00	2.067,24	2.067,24	2.067,24	0,00	-0,24
4910 / 16000	CUOTAS SOCIALES (SOC.DAD DE LA INFORMACIÓN)	30.648,00	1.750,00	32.398,00	30.402,96	30.402,96	27.869,38	2.533,58	1.995,04
4910 / 203	MAQU.INSTAL.Y UTILLA.( SOCIEDAD DE LA INFORMACIÓN)	30.000,00	0,00	30.000,00	0,00	0,00	0,00	0,00	30.000,00
4910 / 212	Edificios y otras construcciones (SOC.DAD DE LA INFORMACIÓN)	0,00	0,00	0,00	103,67	103,67	72,32	31,35	-103,67
4910 / 213	Rep. maquin., inst. técnicas (SOC.DAD DE LA INFORMACIÓN)	0,00	0,00	0,00	28.027,44	28.027,44	18.545,80	9.481,64	-28.027,44
4910 / 216	MANT.EQUIP. PROCE. INFOR. (SOC.DAD DE LA INFORMA.)	64.800,00	0,00	64.800,00	56.107,03	56.107,03	45.487,54	10.619,49	8.692,97
4910 / 22002	MAT. INFORMÁ. NO INVENTA. (SOC.DE LA INFORMACIÓN)	5.152,65	0,00	5.152,65	14.882,99	14.882,99	12.529,65	2.353,34	-9.730,34
4910 / 22200	SS TELECOMUNICACIONES (SOCIEDAD DE LA INFORMACIÓN)	150.044,36	-66.149,99	83.894,37	85.017,25	85.017,25	71.682,40	13.334,85	-1.122,88
4910 / 22699	OTROS GASTOS DIVERSOS (SOC.DAD DE LA INFORMACIÓN)	2.000,00	0,00	2.000,00	329,43	329,43	199,53	129,90	1.670,57
4910 / 6231	INSTALACIONES TECNICAS (SOCIEDAD DE LA INFORMACIÓN)	0,00	1.120,46	1.120,46	1.120,46	1.120,46	0,00	1.120,46	0,00
4910 / 6233	UTILES Y HERRAMIENTAS (SOCIEDAD DE LA INFORMACIÓN)	0,00	0,00	0,00	220,39	220,39	0,00	220,39	-220,39
4910 / 626	EQUIPOS PROC. INFORMACIÓN (SOC. INFORMACIÓN)	100,00	14.437,39	14.537,39	14.089,35	14.089,35	2.824,63	11.264,72	448,04
9120 / 10000	RETRIBUCIONES BÁSICAS (O. GOBIERNO Y PERS. DIRECTIVO)	393.453,92	-78.150,00	315.303,92	312.951,42	312.951,42	312.951,42	0,00	2.352,50
9120 / 11000	RETRIBUCIONES BÁSICAS (PERSONAL EVENTUAL)	86.073,24	-27.000,00	59.073,24	58.078,34	58.078,34	58.078,34	0,00	994,90
9120 / 11001	RETRIBUCIONES COMPLEMENTARIAS (PERSONAL EVENTUAL)	101.042,51	-27.780,00	73.262,51	72.385,65	72.385,65	72.385,65	0,00	876,86
9120 / 12003	SUELDOS DEL GRUPO C1 (ÓRGANOS DE GOBIERNO)	9.884,84	0,00	9.884,84	10.048,07	10.048,07	10.048,07	0,00	-163,23
9120 / 12006	TRIENIOS (ÓRGANOS DE GOBIERNO)	3.171,69	0,00	3.171,69	3.298,32	3.298,32	3.298,32	0,00	-126,63
9120 / 12100	COMPLEMENTO DE DESTINO (PERS.	7.137,76	0,00	7.137,76	7.271,49	7.271,49	7.271,49	0,00	-133,73

APLICACIÓN PRESUPUESTARIA	DESCRIPCIÓN	CRÉDITOS PRESUPUESTARIOS			GASTOS COMPROMETIDO (4)	OBLIGACIONES RECONOCIDAS NETAS (5)	PAGOS (6)	OBLIGACIONES PENDIENTES DE PAGO A 31 DE DICIEMBRE (7=5-6)	REMANENTES DE CRÉDITO (8=3-5)
		INICIALES (1)	MODIFICACIONES (2)	DEFINITIVOS (3=1+2)					
9120 / 12101	FUNCIONARIO) (ÓRGANOS DE GOBIE COMPLEMENTO ESPECÍFICO (PERS. FUNCIONARIO) (ÓRGANOS DE GOBIE	16.009,72	0,00	16.009,72	16.309,65	16.309,65	16.309,65	0,00	-299,93
9120 / 150	PRODUCTIVIDAD (ÓRGANOS DE GOBIERNO)	1.014,00	0,00	1.014,00	1.014,00	1.014,00	1.014,00	0,00	0,00
9120 / 16000	CUOTAS SOCIALES (ÓRGANOS DE GOBIERNO)	159.229,79	-28.000,00	131.229,79	127.330,23	127.330,23	118.302,53	9.027,70	3.899,56
9120 / 212	Edificios y otras construcciones (ÓRGANOS DE GOBIERNO)	0,00	0,00	0,00	148,66	148,66	148,66	0,00	-148,66
9120 / 213	MAQ. INSTAL. UTILAJ. (ÓRGANOS DE GOBIERNO)	0,00	0,00	0,00	216,78	216,78	216,78	0,00	-216,78
9120 / 214	ELEMENTOS DE TRANSPORTE (ÓRGANOS DE GOBIERNO)	1.000,00	0,00	1.000,00	479,23	479,23	132,52	346,71	520,77
9120 / 216	Rep. Equipos proc. información (Órganos de Gobierno)	0,00	0,00	0,00	89,00	89,00	89,00	0,00	-89,00
9120 / 22000	MAT. OFICINA ORD.NO INVENT. (ORGANOS DE GOBIERNO)	0,00	0,00	0,00	583,35	583,35	548,10	35,25	-583,35
9120 / 22001	PREN. REV. LIBROS Y OO. PUBL.(ÓRGANOS DE GOBIERNO)	0,00	0,00	0,00	1.288,30	1.288,30	1.099,50	188,80	-1.288,30
9120 / 22002	MAT. INFORMÁTICO ORD.NO INVENT. (ORGANOS DE GOBIERNO)	0,00	0,00	0,00	297,58	297,58	297,58	0,00	-297,58
9120 / 22105	PROD. ALIMENTICIOS (ÓRGANOS DE GOBIERNO)	0,00	0,00	0,00	49,28	49,28	0,00	49,28	-49,28
9120 / 22601	ATENC. PROTOCOLARIAS Y REPR. (ÓRGANOS GOBIERNO)	0,00	0,00	0,00	1.392,00	1.392,00	312,00	1.080,00	-1.392,00
9120 / 22602	PUBLICIDAD Y PROPAGANDA (ÓRGANOS DE GOBIERNO)	20.000,00	15.000,00	35.000,00	31.431,61	30.826,61	26.954,61	3.872,00	4.173,39
9120 / 22699	OTROS GASTOS DIVERSOS (ÓRGANOS DE GOBIERNO)	0,00	21.780,00	21.780,00	9.806,60	9.806,59	4.966,59	4.840,00	11.973,41
9120 / 23000	DIETAS:MANU.Y ALOJA.DE ÓO GG (ÓRGANOS DE GOBIERNO)	2.500,00	0,00	2.500,00	53,20	53,20	53,20	0,00	2.446,80
9120 / 23100	LOCOMOCIÓN DE LOS ÓO GG (ÓRGANOS DE GOBIERNO)	2.500,00	0,00	2.500,00	504,45	504,45	504,45	0,00	1.995,55
9120 / 23301	ASISTENCIAS PP (ÓRGANOS DE GOBIERNO)	0,00	10.150,00	10.150,00	27.000,00	27.000,00	27.000,00	0,00	-16.850,00
9120 / 23302	ASISTENCIAS PSOE (ÓRGANOS DE GOBIERNO)	36.300,00	0,00	36.300,00	15.700,00	15.700,00	15.700,00	0,00	20.600,00
9120 / 23305	ASISTENCIAS EU (ÓRGANOS DE GOBIERNO)	22.000,00	0,00	22.000,00	14.250,00	14.250,00	14.250,00	0,00	7.750,00
9120 / 23306	ASISTENCIAS GENT PER LA VILA (ÓRGANOS DE GOBIERNO)	14.850,00	0,00	14.850,00	7.950,00	7.950,00	7.950,00	0,00	6.900,00
9120 / 23307	ASISTENCIAS COMPROMÍS (ÓRGANOS DE GOBIERNO)	0,00	4.000,00	4.000,00	13.650,00	13.650,00	13.650,00	0,00	-9.650,00
9120 / 23308	ASISTENCIAS CIUDADANOS (ÓRGANOS DE GOBIERNO)	0,00	4.000,00	4.000,00	13.650,00	13.650,00	13.650,00	0,00	-9.650,00
9120 / 48200	DOTACIÓN ECONÓMICA A GRUPOS POLÍTICOS (ÓRGANOS DE GOBIERNO)	32.280,00	2.640,00	34.920,00	34.920,00	34.920,00	34.920,00	0,00	0,00
9120 / 6323	EDIFICIOS Y OTRAS CONSTRUCC. (ÓRGANOS DE GOBIERNO)	100,00	0,00	100,00	0,00	0,00	0,00	0,00	100,00
9200 / 212	EDIFICIOS Y OTRAS CONTRUCCIONES (SERV. GEN.)	0,00	0,00	0,00	249,44	249,44	249,44	0,00	-249,44
9200 / 214	ELEMENTOS DE TRANSPORTE (SERV. GEN.)	0,00	0,00	0,00	1.351,48	1.351,48	503,04	848,44	-1.351,48
9200 / 22000	ORDINARIO NO INVENTARIABLE (SERV. GEN.)	32.000,00	-6.865,66	25.134,34	10.977,15	10.977,15	9.317,60	1.659,55	14.157,19
9200 / 22001	PRENSA, REVISTAS, LIBROS (SERV. GENERALES)	0,00	0,00	0,00	1.197,90	1.197,90	0,00	1.197,90	-1.197,90

APLICACIÓN PRESUPUESTARIA	DESCRIPCIÓN	CRÉDITOS PRESUPUESTARIOS			GASTOS COMPROMETIDO (4)	OBLIGACIONES RECONOCIDAS NETAS (5)	PAGOS (6)	OBLIGACIONES PENDIENTES DE PAGO A 31 DE DICIEMBRE (7=5-6)	REMANENTES DE CRÉDITO (8=3-5)
		INICIALES (1)	MODIFICACIONES (2)	DEFINITIVOS (3=1+2)					
9200 / 22002	MAT. INFORMAT. NO INVENT. (SERV. GENERALES)	0,00	0,00	0,00	355,54	355,54	355,54	0,00	-355,54
9200 / 22102	GAS (SERV. GEN.)	0,00	0,00	0,00	20.712,28	20.712,28	17.167,39	3.544,89	-20.712,28
9200 / 22103	COMBUSTIBLES Y CARBURANTES (SERV. GEN.)	127.755,78	-10.333,40	117.422,38	90.210,22	66.730,18	59.928,59	6.801,59	50.692,20
9200 / 22104	VESTUARIO (SERV. GEN.)	10.000,00	0,00	10.000,00	72,47	72,47	72,47	0,00	9.927,53
9200 / 22110	PRODUCTOS DE LIMPIEZA Y ASEO (SERV. GEN.)	0,00	0,00	0,00	2.481,68	2.481,68	2.154,24	327,44	-2.481,68
9200 / 22201	POSTALES (SERV. GEN.)	70.000,00	-52.423,37	17.576,63	21.175,67	21.175,67	17.860,20	3.315,47	-3.599,04
9200 / 22500	TRIBUTOS ESTATALES (SERVICIOS GENERALES)	0,00	0,00	0,00	52,80	52,80	52,80	0,00	-52,80
9200 / 22699	OTROS GASTOS DIVERSOS (SERVICIOS GENERALES)	0,00	0,00	0,00	18.415,69	18.415,69	14.967,19	3.448,50	-18.415,69
9200 / 22799	TRAB. REALIZ. OTRAS EMPRESAS (SERV. GENERALES)	17.756,70	0,00	17.756,70	10.935,00	10.909,44	8.201,25	2.708,19	6.847,26
9200 / 6233	ÚTILES Y HERRAMIENTAS (SERVICIOS GENERALES)	0,00	10.333,40	10.333,40	10.333,40	9.740,50	9.740,50	0,00	592,90
9200 / 6323	EDIFICIOS Y OTRAS CONSTRUCC. (SERV. GEN.)	100,00	0,00	100,00	0,00	0,00	0,00	0,00	100,00
9202 / 12000	SUELDOS DEL GRUPO A1 (SECRETARÍA)	44.031,96	5.377,32	49.409,28	49.277,45	49.277,45	49.277,45	0,00	131,83
9202 / 12001	SUELDOS DEL GRUPO A2 (SECRETARÍA)	25.813,04	-12.906,52	12.906,52	13.089,96	13.089,96	13.089,96	0,00	-183,44
9202 / 12003	SUELDOS DEL GRUPO C1 (SECRETARÍA)	59.309,04	-9.000,00	50.309,04	49.945,73	49.945,73	49.351,09	594,64	363,31
9202 / 12004	SUELDOS DEL GRUPO C2 (SECRETARÍA)	58.650,06	0,00	58.650,06	62.617,39	62.617,39	62.552,46	64,93	-3.967,33
9202 / 12005	SUELDOS DEL GRUPO E (SECRETARÍA)	21.755,98	-14.077,40	7.678,58	8.599,96	8.599,96	8.599,96	0,00	-921,38
9202 / 12006	TRIENIOS (SECRETARÍA)	33.663,77	-3.959,15	29.704,62	27.751,07	27.751,07	27.643,76	107,31	1.953,55
9202 / 12100	COMPLEMENTO DE DESTINO (PERS. FUNCIONARIO)	137.612,37	-15.805,75	121.806,62	119.684,75	119.684,75	119.245,72	439,03	2.121,87
9202 / 12101	COMPLEMENTO ESPECÍFICO (PERS. FUNCIONARIO)	202.061,92	-30.842,58	171.219,34	171.076,09	171.076,09	170.533,56	542,53	143,25
9202 / 13000	RETRIBUCIONES BÁSICAS (LABORAL FIJO)	9.187,22	0,00	9.187,22	5.128,08	5.128,08	5.128,08	0,00	4.059,14
9202 / 13002	OTRAS REMUNERACIONES (LABORAL FIJO)	10.507,16	0,00	10.507,16	5.828,89	5.828,89	5.828,89	0,00	4.678,27
9202 / 150	PRODUCTIVIDAD (SECRETARÍA)	27.285,00	-468,00	26.817,00	27.924,03	27.924,03	27.924,03	0,00	-1.107,03
9202 / 151	GRATIFICACIONES (SECRETARÍA)	1.000,00	0,00	1.000,00	0,00	0,00	0,00	0,00	1.000,00
9202 / 16000	CUOTAS SOCIALES (SECRETARÍA)	159.939,00	-17.311,00	142.628,00	139.332,17	139.332,17	128.114,71	11.217,46	3.295,83
9202 / 212	REP. EDIFICIOS Y OTRAS CONSTR. (SECRETARÍA)	0,00	0,00	0,00	257,93	257,93	46,06	211,87	-257,93
9202 / 213	MANT. MAQU. INSTALAC. Y UTILLAJE (SECRETARÍA)	0,00	0,00	0,00	18,48	18,48	18,48	0,00	-18,48
9202 / 22000	ORDINARIO NO INVENTARIABLE (SECRETARÍA)	0,00	0,00	0,00	608,68	608,68	389,24	219,44	-608,68
9202 / 22001	PRENSA, REV., LIBROS Y OTRAS PUBL. (SECRETARÍA)	8.446,00	5.000,00	13.446,00	12.047,20	12.047,20	6.780,26	5.266,94	1.398,80
9202 / 22002	MAT. INFORMÁTICO NO INVENTARIABLE (SECRETARÍA)	0,00	0,00	0,00	549,87	549,87	549,87	0,00	-549,87
9202 / 22110	Productos de limpieza y aseo (SECRETARÍA)	0,00	0,00	0,00	314,49	314,49	314,49	0,00	-314,49
9202 / 22604	JUICIOS Y CONTENCIOSOS (SECRETARÍA)	70.000,00	-17.640,00	52.360,00	76.044,53	76.044,53	51.183,00	24.861,53	-23.684,53
9202 / 22699	OTROS GASTOS DIVERSOS (SECRETARÍA)	0,00	26.600,00	26.600,00	56,51	56,51	56,51	0,00	26.543,49
9202 / 6250	MOBILIARIO DE OFICINA (SECRETARÍA)	0,00	239,58	239,58	239,58	239,58	239,58	0,00	0,00
9202 / 626	EQUIPOS PROC. INFORMACIÓN (SECRETARÍA)	0,00	1.094,08	1.094,08	1.194,08	1.194,08	595,13	598,95	-100,00
9202 / 6323	EDIFICIOS Y OTRAS CONSTRUCC.	100,00	0,00	100,00	0,00	0,00	0,00	0,00	100,00




APLICACIÓN PRESUPUESTARIA	DESCRIPCIÓN	CRÉDITOS PRESUPUESTARIOS			GASTOS COMPROMETIDO (4)	OBLIGACIONES RECONOCIDAS NETAS (5)	PAGOS (6)	OBLIGACIONES PENDIENTES DE PAGO A 31 DE DICIEMBRE (7=5-6)	REMANENTES DE CRÉDITO (8=3-5)
		INICIALES (1)	MODIFICACIONES (2)	DEFINITIVOS (3=1+2)					
	(SECRETARÍA)								
9203 / 12000	SUELDOS DEL GRUPO A1 (PERSONAL)	14.677,32	0,00	14.677,32	14.856,82	14.856,82	14.856,82	0,00	-179,50
9203 / 12003	SUELDOS DEL GRUPO C1 (PERSONAL)	39.539,36	0,00	39.539,36	39.053,02	39.053,02	39.053,02	0,00	486,34
9203 / 12004	SUELDOS DEL GRUPO C2 (PERSONAL)	16.757,16	0,00	16.757,16	19.829,66	19.829,66	19.829,66	0,00	-3.072,50
9203 / 12006	TRIENIOS (PERSONAL)	10.467,35	0,00	10.467,35	10.922,39	10.922,39	10.922,39	0,00	-455,04
9203 / 12100	COMPLEMENTO DE DESTINO (PERS. FUNCIONARIO) (PERSONAL)	47.252,52	0,00	47.252,52	49.113,17	49.113,17	49.113,17	0,00	-1.860,65
9203 / 12101	COMPLEMENTO ESPECÍFICO (PERS. FUNCIONARIO) (PERSONAL)	68.039,14	0,00	68.039,14	69.787,47	69.787,47	69.787,47	0,00	-1.748,33
9203 / 143	OTRO PERSONAL (PERSONAL)	500,00	354.910,04	355.410,04	334.962,60	334.962,60	334.875,02	87,58	20.447,44
9203 / 150	PRODUCTIVIDAD (PERSONAL)	51.703,50	0,00	51.703,50	9.013,69	9.013,69	9.013,69	0,00	42.689,81
9203 / 16000	CUOTAS SOCIALES (PERSONAL)	53.444,00	56.158,08	109.602,08	162.667,73	162.667,73	150.374,13	12.293,60	-53.065,65
9203 / 216	EQUIPOS PROCESOS DE INFORMACIÓN (PERSONAL)	2.620,58	0,00	2.620,58	2.550,27	2.550,27	2.550,27	0,00	70,31
9203 / 22002	MAT. INFORMAT. NO INVENT. (PERSONAL)	0,00	0,00	0,00	227,80	227,80	122,90	104,90	-227,80
9203 / 22104	VESTUARIO (PERSONAL)	0,00	0,00	0,00	3,63	3,63	3,63	0,00	-3,63
9203 / 22603	Publicación en diarios oficiales (PERSONAL)	0,00	0,00	0,00	87,21	87,21	87,21	0,00	-87,21
9203 / 22604	JURÍDICOS Y CONTENCIOSOS (PERSONAL)	10.000,00	-7.801,32	2.198,68	302,50	302,50	302,50	0,00	1.896,18
9203 / 22607	OPOSICIONES Y PRUEBAS SELECTIVAS (PERSONAL)	700,00	0,00	700,00	73,44	73,44	0,00	73,44	626,56
9203 / 22699	OTROS GASTOS DIVERSOS (PERSONAL)	18.514,63	0,00	18.514,63	17.575,25	14.852,54	11.063,78	3.788,76	3.662,09
9203 / 23020	DIETAS: MANU. Y ALOJA. DEL PERSONAL (PERSONAL)	700,00	0,00	700,00	220,76	220,76	220,76	0,00	479,24
9203 / 23120	LOCOMOCIÓN DEL PERSONAL (PERSONAL)	3.000,00	0,00	3.000,00	611,89	611,89	611,89	0,00	2.388,11
9203 / 23311	ASISTENCIAS A TRIBUNALES DEL PERSONAL (PERSONAL)	10.000,00	-3.600,00	6.400,00	4.264,62	4.264,62	4.264,62	0,00	2.135,38
9203 / 48300	OTRAS TRANSFERENCIAS (PERSONAL)	2.404,04	0,00	2.404,04	0,00	0,00	0,00	0,00	2.404,04
9203 / 6323	EDIFICIOS Y OTRAS CONSTRUCC. (PERSONAL)	100,00	0,00	100,00	0,00	0,00	0,00	0,00	100,00
9203 / 83100	ANTICIPOS AL PERSONAL (PERSONAL)	45.000,00	0,00	45.000,00	45.000,00	45.000,00	45.000,00	0,00	0,00
9220 / 466	FEMP, FVMP Y OTRAS (COORD. Y ORGANIZ. DE EE.LL.)	8.743,20	0,00	8.743,20	0,00	0,00	0,00	0,00	8.743,20
9220 / 48400	FEMP, FVMP Y OTRAS (COORD. Y ORGANIZ. DE EE.LL.)	0,00	124,76	124,76	8.867,96	8.867,96	8.867,96	0,00	-8.743,20
9230 / 205	ALQU. MOBILIARIO Y ENSERES (PROCESOS ELECTORALES)	0,00	805,44	805,44	1.616,92	1.616,92	905,44	711,48	-811,48
9230 / 212	REP. EDIF. Y OTRAS CONSTR. (PROCESOS ELECTORALES)	0,00	136,41	136,41	116,14	116,14	116,14	0,00	20,27
9230 / 22000	ORDINARIO NO INVENTARIABLE (PROCESOS ELECTORALES)	0,00	0,00	0,00	20,27	20,27	20,27	0,00	-20,27
9230 / 22699	OTROS GASTOS DIVERSOS (PROCESOS ELECTORALES)	100,00	6.050,12	6.150,12	5.338,64	5.338,64	0,00	5.338,64	811,48
9230 / 6323	EDIFICIOS Y OTRAS CONSTRUCC. (PROCESOS ELECTORALES)	100,00	0,00	100,00	0,00	0,00	0,00	0,00	100,00
9240 / 48100	Premios (PARTICIPACIÓN CIUDADANA)	0,00	0,00	0,00	0,00	0,00	0,00	0,00	0,00
9240 / 48900	SUBVENCIONES (PARTICIP. CIUDADANA)	1.950,00	0,00	1.950,00	0,00	0,00	0,00	0,00	1.950,00
9240 / 6323	EDIFICIOS Y OTRAS CONSTRUCC. (PARTICIPACIÓN CIUDADANA)	100,00	0,00	100,00	0,00	0,00	0,00	0,00	100,00

APLICACIÓN PRESUPUESTARIA	DESCRIPCIÓN	CRÉDITOS PRESUPUESTARIOS			GASTOS COMPROMETIDO (4)	OBLIGACIONES RECONOCIDAS NETAS (5)	PAGOS (6)	OBLIGACIONES PENDIENTES DE PAGO A 31 DE DICIEMBRE (7=5-6)	REMANENTES DE CRÉDITO (8=3-5)
		INICIALES (1)	MODIFICACIONES (2)	DEFINITIVOS (3=1+2)					
9251 / 212	EDIFICIOS Y OTRAS CONTRUCCIONES (ATENCIÓN A RESIDENTES EUROPEOS)	0,00	0,00	0,00	88,81	88,81	88,81	0,00	-88,81
9251 / 213	MANT. MAQU. INSTALAC. UTILLAJE(ATENCIÓN A RESIDENTES EUROPEOS)	0,00	0,00	0,00	59,82	59,82	59,82	0,00	-59,82
9251 / 22699	OTROS GASTOS DIVERSOS (AT. RESIDENTES EUROPEOS)	1.500,00	0,00	1.500,00	798,60	798,60	798,60	0,00	701,40
9260 / 12005	SUELDOS DEL GRUPO E (COMUNICACIONES INTERNAS)	0,00	9.077,40	9.077,40	7.822,44	7.822,44	7.822,44	0,00	1.254,96
9260 / 12006	TRIENIOS (COMUNICACIONES INTERNAS)	0,00	1.966,62	1.966,62	2.109,71	2.109,71	2.109,71	0,00	-143,09
9260 / 12100	COMPLEMENTO DE DESTINO (PERS. FUNCIONARIO) (COMUNICACIONES INTERNAS)	0,00	7.828,59	7.828,59	4.350,14	4.350,14	4.350,14	0,00	3.478,45
9260 / 12101	COMPLEMENTO ESPECÍFICO (PERS. FUNCIONARIO) (COMUNICACIONES INTERNAS)	0,00	4.791,04	4.791,04	5.996,30	5.996,30	5.996,30	0,00	-1.205,26
9260 / 150	PRODUCTIVIDAD (COMUNICACIONES INTERNAS)	0,00	702,00	702,00	351,00	351,00	351,00	0,00	351,00
9260 / 16000	CUOTAS SOCIALES (COMUNICACIONES INTERNAS)	0,00	11.189,00	11.189,00	6.770,88	6.770,88	6.206,64	564,24	4.418,12
9290 / 500	DOTACIÓN FONDO DE CONTINGENCIA DE EJECUCIÓN PRESUPUESTARIA (F. CONTINGENCIA)	126.901,99	-126.901,99	0,00	0,00	0,00	0,00	0,00	0,00
9310 / 12000	SUELDOS DEL GRUPO A1(SERVICIOS ECONÓMICOS)	88.063,92	-29.354,64	58.709,28	59.427,28	59.427,28	59.427,28	0,00	-718,00
9310 / 12003	SUELDOS DEL GRUPO C1 (SERVICIOS ECONÓMICOS)	128.502,92	-69.193,88	59.309,04	58.414,18	58.414,18	58.414,18	0,00	894,86
9310 / 12004	SUELDOS DEL GRUPO C2 (SERVICIOS ECONÓMICOS)	36.307,18	-33.428,60	2.878,58	0,00	0,00	0,00	0,00	2.878,58
9310 / 12006	TRIENIOS (SERVICIOS ECONÓMICOS)	46.759,37	-23.966,60	22.792,77	24.868,17	24.868,17	24.868,17	0,00	-2.075,40
9310 / 12100	COMPLEMENTO DE DESTINO (PERS. FUNCIONARIO) (SERVICIOS ECONÓM	173.570,74	-88.667,04	84.903,70	80.081,75	80.081,75	80.081,75	0,00	4.821,95
9310 / 12101	COMPLEMENTO ESPECÍFICO (PERS. FUNCIONARIO) (SERVICIOS ECONÓM	259.923,01	-137.265,92	122.657,09	117.283,01	117.283,01	117.283,01	0,00	5.374,08
9310 / 12103	OTROS COMPLEMENTOS (PERS. FUNCIONARIO) (SERVICIOS ECONÓMICOS)	1.138,20	0,00	1.138,20	1.078,22	1.078,22	1.078,22	0,00	59,98
9310 / 150	PRODUCTIVIDAD (SERVICIOS ECONÓMICOS)	20.165,50	-8.034,00	12.131,50	10.691,56	10.691,56	10.691,56	0,00	1.439,94
9310 / 16000	CUOTAS SOCIALES (SERVICIOS ECONÓMICOS)	205.882,00	-106.395,00	99.487,00	92.749,37	92.749,37	84.992,04	7.757,33	6.737,63
9310 / 204	MATERIAL DE TRANSPORTE (SERVICIOS ECONÓMICOS)	4.100,00	0,00	4.100,00	0,00	0,00	0,00	0,00	4.100,00
9310 / 212	REP.EDIF. Y OTRAS CONSTR. (SERVICIOS ECONÓMICOS)	0,00	0,00	0,00	400,75	400,75	400,75	0,00	-400,75
9310 / 213	Reparac. maquinaria, instalaciones (SERV. ECONÓMICOS)	0,00	0,00	0,00	257,51	257,51	237,56	19,95	-257,51
9310 / 214	ELEMENTOS DE TRANSPORTE (SERVICIOS ECONÓMICOS)	500,00	0,00	500,00	378,77	378,77	279,53	99,24	121,23
9310 / 216	EQUIPAM.PROCESOS INFORMAC. (SERVICIOS ECONÓMICOS)	0,00	0,00	0,00	786,50	786,50	786,50	0,00	-786,50
9310 / 22000	ORDINARIO NO INVENTARIABLE (SERVICIOS ECONÓMICOS)	0,00	0,00	0,00	587,42	587,42	507,89	79,53	-587,42
9310 / 22001	PREN. REV. LIBROS Y OTRAS (SERVICIOS ECONÓMICOS)	200,00	0,00	200,00	2.029,71	2.029,71	1.574,31	455,40	-1.829,71

APLICACIÓN PRESUPUESTARIA	DESCRIPCIÓN	CRÉDITOS PRESUPUESTARIOS			GASTOS COMPROMETIDO (4)	OBLIGACIONES RECONOCIDAS NETAS (5)	PAGOS (6)	OBLIGACIONES PENDIENTES DE PAGO A 31 DE DICIEMBRE (7=5-6)	REMANENTES DE CRÉDITO (8=3-5)
		INICIALES (1)	MODIFICACIONES (2)	DEFINITIVOS (3=1+2)					
9310 / 22002	MAT. INFORM. NO INVENTA. (SERVICIOS ECONÓMICOS)	0,00	0,00	0,00	360,61	360,61	360,61	0,00	-360,61
9310 / 22110	Productos limpieza y aseo (SERVICIOS ECONÓMICOS)	0,00	0,00	0,00	114,36	114,36	114,36	0,00	-114,36
9310 / 22502	Tributos de las Entidades Locales (SERVICIOS ECONÓMICOS)	3.500,00	111.194,62	114.694,62	899.604,25	899.604,25	899.604,25	0,00	-784.909,63
9310 / 22602	PUBLICIDAD Y PROPAGANDA (SERV. ECON.)	0,00	0,00	0,00	575,96	575,96	287,98	287,98	-575,96
9310 / 22603	PUBLICA. EN DIARIOS OFICIALES (SERVICIOS ECONÓMICOS)	0,00	0,00	0,00	102,61	102,61	102,61	0,00	-102,61
9310 / 22699	OTROS GASTOS DIVERSOS (SERVICIOS ECONÓMICOS)	39.160,00	-2.359,50	36.800,50	37.474,17	37.474,17	17.873,70	19.600,47	-673,67
9310 / 22708	SERV. RECAUD. A FAVOR EE.LL.(SERVICIOS ECONÓMICOS)	800.000,00	0,00	800.000,00	12.862,43	12.862,43	12.862,43	0,00	787.137,57
9310 / 6250	MOBILIARIO DE OFICINA (SERVICIOS ECONÓMICOS)	0,00	1.977,14	1.977,14	1.977,14	1.977,14	1.760,55	216,59	0,00
9310 / 626	EQUIPOS PROCESO DE INFORMACIÓN (SERV. ECONÓMICOS)	0,00	598,95	598,95	598,95	598,95	0,00	598,95	0,00
9310 / 6323	EDIFICIOS Y OTRAS CONSTRUCC. (SERVICIOS ECONÓMICOS)	100,00	0,00	100,00	0,00	0,00	0,00	0,00	100,00
9320 / 12000	SUELDO DEL GRUPO A1 (GESTIÓN DEL SISTEMA TRIBUTARIO)	0,00	14.677,32	14.677,32	14.856,82	14.856,82	14.856,82	0,00	-179,50
9320 / 12003	SUELDO DEL GRUPO C1 (GESTIÓN DEL SISTEMA TRIBUTARIO)	0,00	49.424,20	49.424,20	47.109,29	47.109,29	47.109,29	0,00	2.314,91
9320 / 12004	SUELDO DEL GRUPO C2 (GESTIÓN DEL SISTEMA TRIBUTARIO)	0,00	8.378,58	8.378,58	8.534,33	8.534,33	8.534,33	0,00	-155,75
9320 / 12006	TRIENIOS (GESTIÓN DEL SISTEMA TRIBUTARIO)	0,00	14.296,06	14.296,06	15.398,38	15.398,38	15.398,38	0,00	-1.102,32
9320 / 12100	COMPLEMENTO DE DESTINO (PERS. FUNCIONARIO) (GESTIÓN DEL SISTEMA TRIBUTARIO)	0,00	49.962,50	49.962,50	51.698,45	51.698,45	51.698,45	0,00	-1.735,95
9320 / 12101	COMPLEMENTO ESPECÍFICO (PERS. FUNCIONARIO) (GESTIÓN DEL SISTEMA TRIBUTARIO)	0,00	71.588,47	71.588,47	72.145,11	72.145,11	72.145,11	0,00	-556,64
9320 / 150	PRODUCTIVIDAD (GESTIÓN DEL SISTEMA TRIBUTARIO)	0,00	4.465,50	4.465,50	4.442,92	4.442,92	4.442,92	0,00	22,58
9320 / 16000	CUOTAS SOCIALES (GESTIÓN DEL SISTEMA TRIBUTARIO)	0,00	66.777,00	66.777,00	65.183,80	65.183,80	59.747,53	5.436,27	1.593,20
9330 / 12000	SUELDO DEL GRUPO A1(PATRIMONIO)	0,00	12.906,52	12.906,52	0,00	0,00	0,00	0,00	12.906,52
9330 / 12001	SUELDO DEL GRUPO A2 (PATRIMONIO)	0,00	0,00	0,00	13.089,96	13.089,96	13.089,96	0,00	-13.089,96
9330 / 12005	SUELDO DEL GRUPO E (PATRIMONIO)	126.696,57	0,00	126.696,57	118.747,06	118.747,06	118.747,06	0,00	7.949,51
9330 / 12006	TRIENIOS (PATRIMONIO)	6.250,08	2.668,56	8.918,64	9.612,19	9.612,19	9.612,19	0,00	-693,55
9330 / 12100	COMPLEMENTO DE DESTINO (PERS. FUNCIONARIO) (PATRIMONIO)	70.457,30	7.649,75	78.107,05	73.128,54	73.128,54	73.128,54	0,00	4.978,51
9330 / 12101	COMPLEMENTO ESPECÍFICO (PERS. FUNCIONARIO) (PATRIMONIO)	109.551,06	12.919,42	122.470,48	108.908,41	108.908,41	108.908,41	0,00	13.562,07
9330 / 13000	RETRIBUCIONES BÁSICAS (LABORAL FIJO) (PATRIMONIO)	148.828,80	-75.290,46	73.538,34	48.797,64	48.797,64	48.797,64	0,00	24.740,70
9330 / 13001	HORAS EXTRAORDINARIAS (LABORAL FIJO) (PATRIMONIO)	1.000,00	-1.000,00	0,00	0,00	0,00	0,00	0,00	0,00
9330 / 13002	OTRAS REMUNERACIONES (LABORAL FIJO) (PATRIMONIO)	198.086,26	-116.688,89	81.397,37	43.909,66	43.909,66	43.909,66	0,00	37.487,71

APLICACIÓN PRESUPUESTARIA	DESCRIPCIÓN	CRÉDITOS PRESUPUESTARIOS			GASTOS COMPROMETIDO (4)	OBLIGACIONES RECONOCIDAS NETAS (5)	PAGOS (6)	OBLIGACIONES PENDIENTES DE PAGO A 31 DE DICIEMBRE (7=5-6)	REMANENTES DE CRÉDITO (8=3-5)
		INICIALES (1)	MODIFICACIONES (2)	DEFINITIVOS (3=1+2)					
9330 / 131	LABORAL TEMPORAL (PATRIMONIO)	0,00	0,00	0,00	86.579,31	86.579,31	86.579,31	0,00	-86.579,31
9330 / 150	PRODUCTIVIDAD (PATRIMONIO)	6.630,00	819,00	7.449,00	6.321,39	6.321,39	6.321,39	0,00	1.127,61
9330 / 151	GRATIFICACIONES (PATRIMONIO)	1.300,00	0,00	1.300,00	0,00	0,00	0,00	0,00	1.300,00
9330 / 16000	CUOTAS SOCIALES (PATRIMONIO)	209.483,00	-49.791,00	159.692,00	159.146,05	159.146,05	144.400,93	14.745,12	545,95
9330 / 200	ALQUILER TERRENO (PATRIMONIO)	0,00	0,00	0,00	16.663,88	16.039,92	10.693,28	5.346,64	-16.039,92
9330 / 202	EDIFICIOS Y OTRAS CONTR. (PATRIMONIO)	181.416,63	0,00	181.416,63	59.599,24	57.275,76	32.581,08	24.694,68	124.140,87
9330 / 210	REPAR. INFRAESTR. Y BIENES NAT. (PATRIMONIO)	0,00	0,00	0,00	113,30	113,30	113,30	0,00	-113,30
9330 / 212	Rep. edific. y otras constr. (PATRIMONIO)	0,00	0,00	0,00	14.590,16	14.590,16	8.640,76	5.949,40	-14.590,16
9330 / 213	MAQUINARIA, INSTALA. Y UTILLAJE (PATRIMONIO)	62.804,97	0,00	62.804,97	93.776,41	83.201,19	59.760,69	23.440,50	-20.396,22
9330 / 22100	ENERGÍA ELÉCTRICA EDIFICIOS MUNICIPALES (PATRIMONIO)	546.704,63	-128.871,55	417.833,08	565.472,87	565.472,87	363.760,92	201.711,95	-147.639,79
9330 / 224	PRIMAS DE SEGUROS (PATRIMONIO)	143.126,28	-11.920,63	131.205,65	76.556,21	76.028,99	75.962,06	66,93	55.176,66
9330 / 22603	Publicación en diarios oficiales (PATRIMONIO)	0,00	0,00	0,00	55,10	55,10	55,10	0,00	-55,10
9330 / 22699	OTROS GASTOS DIVERSOS (PATRIMONIO)	42.420,00	138.212,99	180.632,99	167.581,11	167.581,11	158.485,12	9.095,99	13.051,88
9330 / 22700	LIMPIEZA EDIFICIOS PUBLICOS (PATRIMONIO)	477.226,14	0,00	477.226,14	434.793,40	434.544,88	362.325,70	72.219,18	42.681,26
9330 / 22706	ESTUDIOS Y TRAB. TÉCNICOS (PATRIMONIO)	0,00	0,00	0,00	4.840,00	4.840,00	4.840,00	0,00	-4.840,00
9330 / 6231	INSTALACIONES (PATRIMONIO)	0,00	28.652,75	28.652,75	25.929,40	25.929,40	1.644,70	24.284,70	2.723,35
9330 / 6323	EDIFICIOS Y OTRAS CONTRUCC. (PATRIMONIO)	0,00	0,00	0,00	3.480,59	3.480,59	0,00	3.480,59	-3.480,59
9330 / 6331	Inver. reposición inst. técnicas (PATRIMONIO)	0,00	27.463,25	27.463,25	19.237,91	0,00	0,00	0,00	27.463,25
9330 / 68100	TERRENOS Y BIENES NATURALES PATRIMONIALES (PATRIMONIO)	0,00	8.228,00	8.228,00	8.228,00	0,00	0,00	0,00	8.228,00
9330 / 68901	EJECUCIÓN SENTENCIA 263/2006 AL PATRIM. PUB. SUELO (PATRIMONIO)	189.455,61	0,00	189.455,61	0,00	0,00	0,00	0,00	189.455,61
9330 / 68901	EJECUCIÓN SENTENCIA 146/2008 AL PATRIM. PUB. SUELO (PATRIMONIO)	94.700,00	0,00	94.700,00	0,00	0,00	0,00	0,00	94.700,00
9330 / 68901	EXPROPIACIÓN "SENYORETA L "HORT" (PATRIMONIO)	0,00	1.271.549,71	1.271.549,71	1.842.024,87	1.842.024,87	1.842.024,87	0,00	-570.475,16
9330 / 68901	EJECUCIÓN SENTENCIA 174/2007 AL PATRIM. PUB. SUELO (PATRIMONIO)	286.319,55	0,00	286.319,55	0,00	0,00	0,00	0,00	286.319,55
9340 / 12000	SUELDOS DEL GRUPO A1 (GESTIÓN DE LA DEUDA Y DE LA TESORERÍA)	0,00	9.052,32	9.052,32	9.742,62	9.742,62	9.742,62	0,00	-690,30
9340 / 12003	SUELDOS DEL GRUPO C1 (GESTIÓN DE LA DEUDA Y DE LA TESORERÍA)	0,00	19.769,68	19.769,68	19.514,20	19.514,20	19.514,20	0,00	255,48
9340 / 12004	SUELDOS DEL GRUPO C2 (GESTIÓN DE LA DEUDA Y DE LA TESORERÍA)	0,00	19.550,02	19.550,02	17.068,66	17.068,66	17.068,66	0,00	2.481,36
9340 / 12006	TRIENIOS (GESTIÓN DE LA DEUDA Y DE LA TESORERÍA)	0,00	9.670,54	9.670,54	9.040,81	9.040,81	9.040,81	0,00	629,73
9340 / 12100	COMPLEMENTO DE DESTINO (PERS. FUNCIONARIO) (GESTIÓN DE LA DEUDA Y DE LA TESORERÍA)	0,00	38.704,54	38.704,54	36.565,33	36.565,33	36.565,33	0,00	2.139,21
9340 / 12101	COMPLEMENTO ESPECÍFICO (PERS. FUNCIONARIO) (GESTIÓN DE LA DEUDA Y DE LA TESORERÍA)	0,00	35.602,45	35.602,45	29.168,55	29.168,55	29.168,55	0,00	6.433,90
9340 / 150	PRODUCTIVIDAD (GESTIÓN DE LA DEUDA Y DE LA TESORERÍA)	0,00	3.568,50	3.568,50	1.493,07	1.493,07	1.493,07	0,00	2.075,43
9340 / 16000	CUOTAS SOCIALES (GESTIÓN DE LA DEUDA Y	0,00	41.368,00	41.368,00	39.330,27	39.330,27	36.054,68	3.275,59	2.037,73

APLICACIÓN PRESUPUESTARIA	DESCRIPCIÓN	CRÉDITOS PRESUPUESTARIOS			GASTOS COMPROMETIDO (4)	OBLIGACIONES RECONOCIDAS NETAS (5)	PAGOS (6)	OBLIGACIONES PENDIENTES DE PAGO A 31 DE DICIEMBRE (7=5-6)	REMANENTES DE CRÉDITO (8=3-5)
		INICIALES (1)	MODIFICACIONES (2)	DEFINITIVOS (3=1+2)					
	DE LA TESORERÍA)								
	TOTAL	28.657.344,98	3.477.147,43	32.134.492,41	30.695.767,32	30.110.739,51	26.842.895,06	3.267.844,45	2.023.752,90



## AJUNTAMENT VILA JOIOSA

### LIQUIDACIÓN DEL PRESUPUESTO DE GASTOS POR VINCULACIÓN JURÍDICA

Periodo: 2015

BOLSA DE VINCULACIÓN	INICIALES	MODIFICACIONES	DEFINITIVOS	GASTOS COMPROMETIDOS	OBLIGACIONES RECONOCIDAS NETAS	PAGOS	OBLIGACIONES PDTES DE PAGO A 31 DE DICIEMBRE	REMANENTES DE CRÉDITO
0110*/3*/*	811.681,11	-78.939,86	732.741,25	566.955,54	566.955,54	129.475,82	437.479,72	165.785,71
0110*/9*/*	3.551.476,22	0,00	3.551.476,22	3.100.336,71	3.100.336,71	3.100.336,71	0,00	451.139,51
1300*/1*/*	0,00	188.477,40	188.477,40	175.153,74	175.153,74	171.084,70	4.069,04	13.323,66
1320*/1*/*	3.415.455,24	-232.323,01	3.183.132,23	3.182.798,83	3.182.798,83	3.116.023,23	66.775,60	333,40
1320*/2*/*	130.295,51	18.153,27	148.448,78	147.730,29	147.691,57	126.820,15	20.871,42	757,21
1320*/6*/*	100,00	6.687,03	6.787,03	6.785,73	6.785,73	3.639,31	3.146,42	1,30
1350*/2*/*	8.000,00	100,00	8.100,00	8.050,27	8.050,27	6.203,08	1.847,19	49,73
1350*/6*/*	100,00	0,00	100,00	0,00	0,00	0,00	0,00	100,00
1360*/4*/*	208.858,15	-29.319,62	179.538,53	179.538,53	179.538,53	179.538,53	0,00	0,00
1500*/1*/*	0,00	234.630,30	234.630,30	234.431,95	234.431,95	230.184,07	4.247,88	198,35
1510*/1*/*	981.531,37	-297.792,11	683.739,26	676.773,63	676.773,63	665.135,53	11.638,10	6.965,63
1510*/2*/*	21.626,04	-9.075,00	12.551,04	12.134,01	12.134,01	8.221,68	3.912,33	417,03
1510*/6*/*	100,00	46.804,26	46.904,26	46.904,26	46.904,26	46.904,26	0,00	0,00
1522*/1*/*	0,00	59.590,82	59.590,82	59.512,30	59.512,30	58.603,58	908,72	78,52
1522*/4*/*	100,00	0,00	100,00	0,00	0,00	0,00	0,00	100,00
1522*/6*/*	100,00	0,00	100,00	0,00	0,00	0,00	0,00	100,00
1522/250	0,00	103.053,10	103.053,10	36.357,92	36.357,92	35.060,44	1.297,48	66.695,18
1531/609/032014(2014)	0,00	836.866,26	836.866,26	626.676,90	583.376,00	375.175,72	208.200,28	253.490,26
1531/609/112015	0,00	63.811,01	63.811,01	0,00	0,00	0,00	0,00	63.811,01
1532*/1*/*	1.002.007,11	-25.965,91	976.041,20	975.778,34	975.778,34	953.840,31	21.938,03	262,86
1532*/2*/*	64.191,70	-747,00	63.444,70	63.430,02	63.430,02	59.162,49	4.267,53	14,68
1532*/6*/*	200,00	28.647,91	28.847,91	28.847,66	28.847,66	13.435,72	15.411,94	0,25
1532/609/082015	0,00	12.016,72	12.016,72	11.501,34	11.501,34	11.501,34	0,00	515,38
1532/619/012015	0,00	66.522,09	66.522,09	66.522,09	66.522,08	66.522,08	0,00	0,01
1532/619/022015	0,00	29.938,16	29.938,16	0,00	0,00	0,00	0,00	29.938,16
1532/619/032015	0,00	4.969,77	4.969,77	4.969,77	4.969,77	4.969,77	0,00	0,00
1532/619/052014	0,00	50.842,54	50.842,54	50.842,54	50.842,54	50.842,54	0,00	0,00
1532/619/052015	0,00	41.310,85	41.310,85	41.310,85	41.310,85	41.310,85	0,00	0,00
1532/619/062015	0,00	34.178,64	34.178,64	34.178,64	34.178,64	34.178,64	0,00	0,00
1532/619/092015	0,00	20.192,48	20.192,48	20.192,48	20.192,48	0,00	20.192,48	0,00
1532/619/102015	0,00	57.391,34	57.391,34	0,00	0,00	0,00	0,00	57.391,34
1600*/2*/*	41.791,12	-15.734,00	26.057,12	25.396,64	25.396,64	24.575,99	820,65	660,48
1600*/6*/*	100,00	0,00	100,00	0,00	0,00	0,00	0,00	100,00
1600/619/112008	0,00	309.610,28	309.610,28	299.394,14	9.075,00	9.075,00	0,00	300.535,28
1621*/2*/*	1.614.092,15	-24.346,74	1.589.745,41	1.556.220,90	1.552.256,44	1.036.766,09	515.490,35	37.488,97
1621*/6*/*	100,00	0,00	100,00	0,00	0,00	0,00	0,00	100,00
1623*/2*/*	1.012.030,89	606,16	1.012.637,05	1.012.537,04	992.027,20	909.595,60	82.431,60	20.609,85



BOLSA DE VINCULACIÓN	INICIALES	MODIFICACIONES	DEFINITIVOS	GASTOS COMPROMETIDOS	OBLIGACIONES RECONOCIDAS NETAS	PAGOS	OBLIGACIONES PDTE DE PAGO A 31 DE DICIEMBRE	REMANENTES DE CRÉDITO
1623*/4*/*	14.712,54	3.411,60	18.124,14	18.124,14	18.124,14	9.062,07	9.062,07	0,00
1630*/2*/*	1.156.340,66	6.352,50	1.162.693,16	1.162.514,52	1.145.502,00	766.513,03	378.988,97	17.191,16
1640*/1*/*	215.154,35	4.800,00	219.954,35	219.767,80	219.767,80	215.036,01	4.731,79	186,55
1640*/2*/*	6.000,00	1.267,00	7.267,00	7.266,87	7.266,87	5.362,82	1.904,05	0,13
1640*/6*/*	100,00	0,00	100,00	0,00	0,00	0,00	0,00	100,00
1650*/2*/*	543.500,00	33.726,23	577.226,23	571.191,25	570.823,39	466.410,56	104.412,83	6.402,84
1650*/6*/*	0,00	82.497,52	82.497,52	80.438,88	80.438,88	79.038,11	1.400,77	2.058,64
1700*/1*/*	0,00	48.115,53	48.115,53	40.764,64	40.764,64	40.234,13	530,51	7.350,89
1710*/1*/*	149.308,86	2.000,00	151.308,86	150.994,48	150.994,48	147.891,66	3.102,82	314,38
1710*/2*/*	198.803,49	23.853,37	222.656,86	222.323,85	159.815,85	139.336,62	20.479,23	62.841,01
1710*/6*/*	100,00	994,00	1.094,00	1.092,17	1.092,17	689,00	403,17	1,83
1720*/1*/*	81.315,53	-81.315,53	0,00	0,00	0,00	0,00	0,00	0,00
1720*/2*/*	24.405,19	16.571,13	40.976,32	40.431,27	39.031,27	29.913,31	9.117,96	1.945,05
1720*/6*/*	100,00	505,00	605,00	605,00	605,00	0,00	605,00	0,00
1722*/1*/*	0,00	227.690,85	227.690,85	225.897,36	225.897,36	223.549,01	2.348,35	1.793,49
2310*/1*/*	562.681,27	-90.600,00	472.081,27	466.943,80	466.943,80	455.701,96	11.241,84	5.137,47
2310*/2*/*	355.458,47	98.274,42	453.732,89	436.830,38	394.065,32	320.725,34	73.339,98	59.667,57
2310*/4*/*	903.839,84	-114.000,00	789.839,84	786.084,24	784.884,24	644.001,28	140.882,96	4.955,60
2310*/6*/*	100,00	15.725,58	15.825,58	5.929,17	5.929,17	825,58	5.103,59	9.896,41
2311*/2*/*	6.290,00	0,00	6.290,00	5.784,55	5.784,55	4.200,63	1.583,92	505,45
2311*/4*/*	1.000,00	0,00	1.000,00	0,00	0,00	0,00	0,00	1.000,00
2311*/6*/*	100,00	0,00	100,00	0,00	0,00	0,00	0,00	100,00
3110*/2*/*	170.285,21	-12.000,00	158.285,21	157.085,71	147.097,49	127.794,33	19.303,16	11.187,72
3110*/4*/*	1.000,00	0,00	1.000,00	1.000,00	1.000,00	500,00	500,00	0,00
3110*/6*/*	100,00	0,00	100,00	0,00	0,00	0,00	0,00	100,00
3200*/1*/*	0,00	95.494,85	95.494,85	95.100,03	95.100,03	93.230,93	1.869,10	394,82
3230*/1*/*	498.624,25	75.718,61	574.342,86	521.724,95	521.724,95	512.712,36	9.012,59	52.617,91
3230*/2*/*	127.618,70	-24.172,74	103.445,96	103.355,94	102.884,10	92.425,27	10.458,83	561,86
3230*/6*/*	100,00	20.061,00	20.161,00	15.084,50	15.084,50	13.961,62	1.122,88	5.076,50
3230/22606/9920143703	0,00	30.800,00	30.800,00	30.800,00	30.800,00	30.800,00	0,00	0,00
3230/22606/9920143803	0,00	31.500,00	31.500,00	31.500,00	31.500,00	31.500,00	0,00	0,00
3260*/1*/*	0,00	30.285,66	30.285,66	25.060,66	25.060,66	24.500,78	559,88	5.225,00
3260*/2*/*	133.824,44	4.970,74	138.795,18	138.795,18	138.795,18	118.509,12	20.286,06	0,00
3260*/4*/*	19.750,00	-8.750,00	11.000,00	11.000,00	11.000,00	4.000,00	7.000,00	0,00
3300*/1*/*	0,00	178.341,26	178.341,26	174.339,39	174.339,39	171.274,21	3.065,18	4.001,87
3321*/1*/*	0,00	238.858,04	238.858,04	238.849,45	238.849,45	234.137,19	4.712,26	8,59
3321*/2*/*	13.000,00	-8.676,42	4.323,58	4.182,64	4.182,64	3.570,05	612,59	140,94
3321*/6*/*	100,00	478,38	578,38	578,38	578,38	578,38	0,00	0,00
3330*/1*/*	0,00	26.752,81	26.752,81	26.703,68	26.703,68	26.185,76	517,92	49,13
3330*/2*/*	17.000,00	22.211,70	39.211,70	38.822,04	38.820,89	26.338,68	12.482,21	390,81
3330*/6*/*	100,00	2.509,56	2.609,56	2.602,71	2.602,71	769,56	1.833,15	6,85
3331*/1*/*	0,00	56.996,37	56.996,37	56.877,21	56.877,21	55.777,24	1.099,97	119,16
3331*/2*/*	0,00	19.465,62	19.465,62	19.431,43	19.431,43	16.419,71	3.011,72	34,19
3331*/6*/*	0,00	375.021,65	375.021,65	374.882,48	370.050,91	297.853,71	72.197,20	4.970,74
3340*/1*/*	516.714,01	-415.477,95	101.236,06	100.458,64	100.458,64	98.414,70	2.043,94	777,42
3340*/2*/*	30.500,00	13.427,47	43.927,47	43.927,19	43.927,19	35.898,70	8.028,49	0,28

BOLSA DE VINCULACIÓN	INICIALES	MODIFICACIONES	DEFINITIVOS	GASTOS COMPROMETIDOS	OBLIGACIONES RECONOCIDAS NETAS	PAGOS	OBLIGACIONES PDTE DE PAGO A 31 DE DICIEMBRE	REMANENTES DE CRÉDITO
3340*/4*/*	42.950,00	-3.455,00	39.495,00	39.495,00	39.495,00	0,00	39.495,00	0,00
3340*/6*/*	100,00	2.600,00	2.700,00	2.571,73	2.571,73	0,00	2.571,73	128,27
3360*/1*/*	335.130,21	-53.246,37	281.883,84	281.864,18	281.864,18	276.623,00	5.241,18	19,66
3360*/2*/*	51.800,00	-15.641,06	36.158,94	34.178,73	34.018,73	31.454,61	2.564,12	2.140,21
3360*/6*/*	100,00	8.197,84	8.297,84	8.297,84	8.297,84	587,84	7.710,00	0,00
3360/6231/022014	0,00	76.786,60	76.786,60	70.131,60	70.131,60	4.186,60	65.945,00	6.655,00
3370*/1*/*	90.520,93	-90.520,93	0,00	0,00	0,00	0,00	0,00	0,00
3370*/2*/*	19.000,00	-200,00	18.800,00	16.513,65	16.513,65	16.316,73	196,92	2.286,35
3370*/4*/*	1.100,00	-200,00	900,00	665,66	665,66	665,66	0,00	234,34
3370*/6*/*	100,00	0,00	100,00	0,00	0,00	0,00	0,00	100,00
3380*/2*/*	199.401,67	38.516,87	237.918,54	237.012,91	237.012,90	223.877,11	13.135,79	905,64
3380*/4*/*	36.100,00	0,00	36.100,00	35.000,00	35.000,00	35.000,00	0,00	1.100,00
3380*/6*/*	100,00	0,00	100,00	0,00	0,00	0,00	0,00	100,00
3400*/1*/*	0,00	25.661,87	25.661,87	25.354,40	25.354,40	24.922,24	432,16	307,47
3410*/1*/*	200.142,14	-200.142,14	0,00	0,00	0,00	0,00	0,00	0,00
3410*/2*/*	67.500,00	-50.000,00	17.500,00	15.854,36	15.854,36	9.698,50	6.155,86	1.645,64
3410*/4*/*	186.500,00	0,00	186.500,00	186.500,00	186.500,00	118.400,00	68.100,00	0,00
3420*/1*/*	0,00	170.480,27	170.480,27	154.526,63	154.526,63	151.897,99	2.628,64	15.953,64
3420*/2*/*	81.996,98	21.442,87	103.439,85	102.305,09	101.796,03	92.687,28	9.108,75	1.643,82
3420*/6*/*	100,00	12.824,09	12.924,09	12.924,09	12.924,08	7.534,09	5.389,99	0,01
4120*/2*/*	100,00	0,00	100,00	0,00	0,00	0,00	0,00	100,00
4120*/6*/*	100,00	0,00	100,00	0,00	0,00	0,00	0,00	100,00
4150*/6*/*	100,00	0,00	100,00	0,00	0,00	0,00	0,00	100,00
4220*/2*/*	100,00	0,00	100,00	0,00	0,00	0,00	0,00	100,00
4220*/6*/*	100,00	0,00	100,00	0,00	0,00	0,00	0,00	100,00
4300*/1*/*	0,00	85.501,66	85.501,66	85.204,60	85.204,60	83.789,92	1.414,68	297,06
4310*/1*/*	213.001,37	-57.967,97	155.033,40	142.083,02	142.083,02	139.469,05	2.613,97	12.950,38
4310*/2*/*	43.500,47	-5.919,82	37.580,65	32.360,15	31.288,33	29.228,67	2.059,66	6.292,32
4310*/4*/*	7.322,61	0,00	7.322,61	6.822,61	6.822,61	3.913,57	2.909,04	500,00
4310*/6*/*	100,00	5.919,82	6.019,82	6.019,82	6.019,82	6.019,82	0,00	0,00
4320*/1*/*	142.155,71	-49.667,25	92.488,46	84.338,34	84.338,34	82.614,03	1.724,31	8.150,12
4320*/2*/*	11.000,00	441,03	11.441,03	11.337,78	11.337,78	11.194,72	143,06	103,25
4320*/6*/*	100,00	402,53	502,53	502,53	502,53	502,53	0,00	0,00
4321*/1*/*	227.690,85	-227.690,85	0,00	0,00	0,00	0,00	0,00	0,00
4321*/2*/*	119.358,04	6.693,90	126.051,94	125.876,90	125.366,90	109.463,57	15.903,33	685,04
4321*/6*/*	100,00	1.606,10	1.706,10	1.706,10	1.706,10	1.706,10	0,00	0,00
4322*/2*/*	500,00	490,00	990,00	981,55	981,55	981,55	0,00	8,45
4322*/6*/*	100,00	9.819,15	9.919,15	9.819,15	0,00	0,00	0,00	9.919,15
4411*/2*/*	301.836,62	2.486,00	304.322,62	304.322,55	303.448,43	252.728,03	50.720,40	874,19
4540/6231/072015	0,00	711,74	711,74	0,00	0,00	0,00	0,00	711,74
4590/609/042015	0,00	7.659,30	7.659,30	7.659,30	3.445,48	0,00	3.445,48	4.213,82
4910*/1*/*	132.709,97	1.750,00	134.459,97	134.363,05	134.363,05	131.829,47	2.533,58	96,92
4910*/2*/*	251.997,01	-66.149,99	185.847,02	184.467,81	184.467,81	148.517,24	35.950,57	1.379,21
4910*/6*/*	100,00	15.557,85	15.657,85	15.430,20	15.430,20	2.824,63	12.605,57	227,65
9120*/1*/*	777.017,47	-160.930,00	616.087,47	608.687,17	608.687,17	599.659,47	9.027,70	7.400,30
9120*/2*/*	99.150,00	54.930,00	154.080,00	138.540,04	137.935,03	127.522,99	10.412,04	16.144,97

BOLSA DE VINCULACIÓN	INICIALES	MODIFICACIONES	DEFINITIVOS	GASTOS COMPROMETIDOS	OBLIGACIONES RECONOCIDAS NETAS	PAGOS	OBLIGACIONES PDTES DE PAGO A 31 DE DICIEMBRE	REMANENTES DE CRÉDITO
9120*/4*/*	32.280,00	2.640,00	34.920,00	34.920,00	34.920,00	34.920,00	0,00	0,00
9120*/6*/*	100,00	0,00	100,00	0,00	0,00	0,00	0,00	100,00
9200*/2*/*	257.512,48	-69.622,43	187.890,05	178.187,32	154.681,72	130.829,75	23.851,97	33.208,33
9200*/6*/*	100,00	10.333,40	10.433,40	10.333,40	9.740,50	9.740,50	0,00	692,90
9202*/1*/*	790.816,52	-98.993,08	691.823,44	680.255,57	680.255,57	667.289,67	12.965,90	11.567,87
9202*/2*/*	78.446,00	13.960,00	92.406,00	89.897,69	89.897,69	59.337,91	30.559,78	2.508,31
9202*/6*/*	100,00	1.333,66	1.433,66	1.433,66	1.433,66	834,71	598,95	0,00
9203*/1*/*	302.380,35	411.068,12	713.448,47	710.206,55	710.206,55	697.825,37	12.381,18	3.241,92
9203*/2*/*	45.535,21	-11.401,32	34.133,89	25.917,37	23.194,66	19.227,56	3.967,10	10.939,23
9203*/4*/*	2.404,04	0,00	2.404,04	0,00	0,00	0,00	0,00	2.404,04
9203*/6*/*	100,00	0,00	100,00	0,00	0,00	0,00	0,00	100,00
9203*/8*/*	45.000,00	0,00	45.000,00	45.000,00	45.000,00	45.000,00	0,00	0,00
9220*/4*/*	8.743,20	124,76	8.867,96	8.867,96	8.867,96	8.867,96	0,00	0,00
9230*/2*/*	100,00	6.991,97	7.091,97	7.091,97	7.091,97	1.041,85	6.050,12	0,00
9230*/6*/*	100,00	0,00	100,00	0,00	0,00	0,00	0,00	100,00
9240*/4*/*	1.950,00	0,00	1.950,00	0,00	0,00	0,00	0,00	1.950,00
9240*/6*/*	100,00	0,00	100,00	0,00	0,00	0,00	0,00	100,00
9251*/2*/*	1.500,00	0,00	1.500,00	947,23	947,23	947,23	0,00	552,77
9260*/1*/*	0,00	35.554,65	35.554,65	27.400,47	27.400,47	26.836,23	564,24	8.154,18
9290*/5*/*	126.901,99	-126.901,99	0,00	0,00	0,00	0,00	0,00	0,00
9310*/1*/*	960.312,84	-496.305,68	464.007,16	444.593,54	444.593,54	436.836,21	7.757,33	19.413,62
9310*/2*/*	847.460,00	108.835,12	956.295,12	955.535,05	955.535,05	934.992,48	20.542,57	760,07
9310*/6*/*	100,00	2.576,09	2.676,09	2.576,09	2.576,09	1.760,55	815,54	100,00
9320*/1*/*	0,00	279.569,63	279.569,63	279.369,10	279.369,10	273.932,83	5.436,27	200,53
9330*/1*/*	878.283,07	-205.807,10	672.475,97	668.240,21	668.240,21	653.495,09	14.745,12	4.235,76
9330*/2*/*	1.453.698,65	-2.579,19	1.451.119,46	1.434.041,68	1.419.743,28	1.077.218,01	342.525,27	31.376,18
9330*/6*/*	0,00	64.344,00	64.344,00	56.875,90	29.409,99	1.644,70	27.765,29	34.934,01
9330*/689*/*	570.475,16	1.271.549,71	1.842.024,87	1.842.024,87	1.842.024,87	1.842.024,87	0,00	0,00
9340*/1*/*	0,00	177.286,05	177.286,05	161.923,51	161.923,51	158.647,92	3.275,59	15.362,54
	28.657.344,98	3.477.147,43	32.134.492,41	30.695.767,32	30.110.739,51	26.842.895,06	3.267.844,45	2.023.752,90

# AJUNTAMENT VILA JOIOSA

Liquidación del Presupuesto de Ingresos

Periodo: 2015

APLICACIÓN PRESUPUESTARIA	DESCRIPCIÓN	PREVISIONES PRESUPUESTARIAS			DERECHOS RECONOCIDOS (4)	DERECHOS ANULADOS (5)	DERECHOS CANCELADOS (6)	DERECHOS RECONOCIDOS NETOS (7=4-5-6)	RECAUDACIÓN NETA (8)	DERECHOS PENDIENTES DE COBRO A 31 DE DICIEMBRE (9=7-8)	EXCESO/ DEFECTO PREVISIÓN (10=7-3)
		INICIALES (1)	MODIFICACION (2)	DEFINITIVAS (3=1+2)							
11200	I. S/ Bienes Inmuebles N. Rústica (P)	37.152,51	0,00	37.152,51	39.934,71	1.328,96	0,00	38.605,75	33.114,22	5.491,53	1.453,24
11201	I.S/ Bienes Inmuebles N. Rústica (ID)	2.752,14	0,00	2.752,14	1.183,71	0,00	0,00	1.183,71	1.133,54	50,17	-1.568,43
11300	I. S/ Bienes Inmuebles N. Urbana (P)	12.133.303,83	111.194,62	12.244.498,45	16.017.813,95	1.335.200,88	742,93	14.681.870,14	12.864.876,40	1.816.993,74	-2.437.371,69
11301	I. S/ Bienes Inmuebles N. Urbana (ID)	1.806.730,17	0,00	1.806.730,17	1.225.637,96	796.923,15	0,00	428.714,81	-239.623,56	668.338,37	-1.378.015,36
11400	IBI.Bienes Inmuebles de características especiales	417.493,25	0,00	417.493,25	419.412,92	0,00	0,00	419.412,92	371.891,65	47.521,27	1.919,67
11500	I. S/ vehículos tracción mecánica (P)	1.126.511,65	0,00	1.126.511,65	1.200.902,11	64.620,67	19.363,35	1.116.918,09	1.008.039,59	108.878,50	-9.593,56
11501	I. S/ vehículos tracción mecánica (ID)	43.775,41	0,00	43.775,41	33.676,82	2.583,19	0,00	31.093,63	29.006,32	2.087,31	-12.681,78
11600	I. S/ Incr. Valor Terrenos N. Urbana (ID)	2.602.691,79	0,00	2.602.691,79	3.314.416,33	260.089,65	2.019,52	3.052.307,16	1.328.409,96	1.723.897,20	449.615,37
13000	Impuesto Actividades Económicas (P)	167.068,25	0,00	167.068,25	187.891,43	25.945,94	0,00	161.945,49	152.881,59	9.063,90	-5.122,76
13001	Impuesto Actividades Económicas (ID)	142.824,23	0,00	142.824,23	159.164,56	7.523,65	0,00	151.640,91	149.961,03	1.679,88	8.816,68
29000	I. S/ Construcciones Instal. y obras	182.350,72	0,00	182.350,72	371.730,98	1.123,47	0,00	370.607,51	323.360,95	47.246,56	188.256,79
30200	Basuras	2.221.668,82	0,00	2.221.668,82	2.579.410,38	75.477,10	3.205,20	2.500.728,08	2.259.712,58	241.015,50	279.059,26
30500	Cementerio Municipal	51.909,02	0,00	51.909,02	65.761,75	0,00	0,00	65.761,75	65.761,75	0,00	13.852,73
30600	Recogida y acogimiento de animales abandonados	3.450,00	0,00	3.450,00	3.630,00	0,00	0,00	3.630,00	3.615,00	15,00	180,00
31200	Enseñanza Especial Establecimientos Municipales	324,54	0,00	324,54	144,24	0,00	0,00	144,24	144,24	0,00	-180,30
31300	Utilización de servicios deportivos	5.759,73	0,00	5.759,73	1.100,00	0,00	0,00	1.100,00	1.100,00	0,00	-4.659,73
32100	Licencias urbanísticas	0,00	0,00	0,00	0,00	109.685,15	0,00	-109.685,15	-109.685,15	0,00	-109.685,15
32500	Expedición documentos administrativos	37.119,93	0,00	37.119,93	45.776,23	136,20	0,00	45.640,03	45.640,03	0,00	8.520,10
32600	Recogida y retirada de vehículos	37.940,75	0,00	37.940,75	0,00	0,00	0,00	0,00	0,00	0,00	-37.940,75
32700	Licencia de apertura de establecimientos	25.963,44	0,00	25.963,44	28.622,85	150,25	0,00	28.472,60	23.213,69	5.258,91	2.509,16
32800	Licencias autotaxis y vehíc. alquiler	931,55	0,00	931,55	961,60	30,05	0,00	931,55	811,35	120,20	0,00
32900	Servicio de Celebración de Bodas Civiles	1.470,00	0,00	1.470,00	2.160,00	0,00	0,00	2.160,00	2.160,00	0,00	690,00
32901	Voz pública	24,04	0,00	24,04	120,20	0,00	0,00	120,20	120,20	0,00	96,16
33100	ENTRADA CARRUAJES Y RESERVA ESP. (P)	60.674,47	0,00	60.674,47	64.100,68	293,47	107,27	63.699,94	61.692,92	2.007,02	3.025,47
33101	ENTRADA CARRUAJES Y RESERVA ESP. (ID)	2.937,12	0,00	2.937,12	1.690,47	109,03	0,00	1.581,44	1.581,44	0,00	-1.355,68
33200	TASA UTL.PRIVA/ APRO.ESPE.EMP.EXPLO.SS SUMINISTROS	240.470,94	0,00	240.470,94	286.262,02	137,48	0,00	286.124,54	213.823,77	72.300,77	45.653,60
33300	TASA UTL.PRIVA/ APRO.ESPE.EMP.EXPLO.SS TELECOMUNICA	11.830,87	0,00	11.830,87	16.495,90	0,00	0,00	16.495,90	9.765,21	6.730,69	4.665,03

APLICACIÓN PRESUPUESTARIA	DESCRIPCIÓN	PREVISIONES PRESUPUESTARIAS			DERECHOS RECONOCIDOS (4)	DERECHOS ANULADOS (5)	DERECHOS CANCELADOS (6)	DERECHOS RECONOCIDOS NETOS (7=4-5-6)	RECAUDACIÓN NETA (8)	DERECHOS PENDIENTES DE COBRO A 31 DE DICIEMBRE (9=7-8)	EXCESO/ DEFECTO PREVISIÓN (10=7-3)
		INICIALES (1)	MODIFICACION (2)	DEFINITIVAS (3=1+2)							
33400	OBRAS Y ACOMETIDAS EN DOMINIO PUBLICO	29.026,08	0,00	29.026,08	25.823,72	127,80	0,00	25.695,92	25.695,92	0,00	-3.330,16
33500	TERRAZAS DE VELADORES Y TOLDOS (P)	1.806,66	0,00	1.806,66	1.927,98	14,40	2,40	1.911,18	1.525,60	385,58	104,52
33501	TERRAZAS DE VELADORES Y TOLDOS (ID)	89.243,54	0,00	89.243,54	105.150,83	6.945,67	270,60	97.934,56	61.604,61	36.329,95	8.691,02
33800	COMPENSIÓN DE TELEFÓNICA DE ESPAÑA S.A.	65.284,99	0,00	65.284,99	52.925,37	0,00	0,00	52.925,37	52.925,37	0,00	-12.359,62
33901	QUIOSCOS Y OTRAS INSTALACIONES FIJAS	6.006,42	0,00	6.006,42	2.476,18	0,00	0,00	2.476,18	2.476,18	0,00	-3.530,24
33902	EJERC. ACTIVIDADES COMERCIALES EN VIA PUBLICA	168.958,03	0,00	168.958,03	161.334,78	17.677,68	0,00	143.657,10	114.648,26	29.008,84	-25.300,93
33903	COLUMNAS, CARTELERAS Y FAROLAS	144,20	0,00	144,20	432,60	0,00	0,00	432,60	432,60	0,00	288,40
33904	VALLAS, PUNTALES, ANDAMIOS Y GRUAS	6.265,52	0,00	6.265,52	8.654,46	240,40	0,00	8.414,06	8.414,06	0,00	2.148,54
33905	Cajeros Automáticos con acceso desde vía pública	34.000,00	0,00	34.000,00	8.250,00	1.500,00	0,00	6.750,00	6.000,00	750,00	-27.250,00
34400	TAQUILLAS DEL AUDITORIO MUNICIPAL	0,00	0,00	0,00	3.064,75	0,00	0,00	3.064,75	3.064,75	0,00	3.064,75
34900	CURSOS, SEMI., TALLERES, ACTIV. CULTI Y SIMILARES	4.628,74	0,00	4.628,74	1.180,00	0,00	0,00	1.180,00	1.180,00	0,00	-3.448,74
34901	CESIÓN ESPACIOS MUNICIPALES	2.619,50	0,00	2.619,50	6.346,25	0,00	0,00	6.346,25	6.145,25	201,00	3.726,75
34999	Otros Precios Públicos	49,00	0,00	49,00	168,00	0,00	0,00	168,00	168,00	0,00	119,00
36000	Efectos inútiles. Residuos Sólidos.	4.770,00	0,00	4.770,00	0,00	0,00	0,00	0,00	0,00	0,00	-4.770,00
36001	PUBLICACIONES: CULTURALES, TURÍSTICAS O ANÁLOGAS	5,75	0,00	5,75	0,00	0,00	0,00	0,00	0,00	0,00	-5,75
38900	Reintegro de presupuestos cerrados	79.813,22	0,00	79.813,22	58.060,60	9.803,74	0,00	48.256,86	47.535,04	721,82	-31.556,36
39000	REINTEGROS POR EJECUCIONES SUBSIDIARIAS	0,00	83.106,25	83.106,25	160.913,47	77.509,79	0,00	83.403,68	10.765,89	72.637,79	297,43
39100	Multas de urbanismo	400.756,94	0,00	400.756,94	205.276,71	45.064,18	0,00	160.212,53	-4.009,37	164.221,90	-240.544,41
39120	Multas de tráfico	163.219,50	0,00	163.219,50	265.769,74	11.557,74	3.460,00	250.752,00	152.359,30	98.392,70	87.532,50
39190	Multas de infracciones diversas	89.515,29	0,00	89.515,29	39.403,62	135,16	30,05	39.238,41	1.860,10	37.378,31	-50.276,88
39210	Recargo ejecutivo	10.729,04	0,00	10.729,04	18.552,46	360,23	0,00	18.192,23	18.192,23	0,00	7.463,19
39211	Recargo de apremio	257.484,75	0,00	257.484,75	391.408,21	76,93	1.664,03	389.667,25	389.667,25	0,00	132.182,50
39300	Intereses de demora	49.843,37	0,00	49.843,37	182.383,73	56.360,12	1.344,07	124.679,54	124.679,54	0,00	74.836,17
39600	CANON DE URBANIZACIÓN MEJORA LITORAL DE VILLAJEYOSA	0,00	0,00	0,00	6.752,88	0,00	0,00	6.752,88	6.752,88	0,00	6.752,88
39710	OTROS INGRESOS POR APROVECHAMIENTOS URBANÍSTICOS	0,00	724.402,76	724.402,76	925.000,00	0,00	0,00	925.000,00	925.000,00	0,00	200.597,24
39800	Indemnizaciones de seguro de no vida.	13.280,35	0,00	13.280,35	4.261,73	0,00	0,00	4.261,73	4.261,73	0,00	-9.018,62
39901	Recursos Eventuales	37.482,79	11.311,00	48.793,79	106.160,19	5.845,86	0,00	100.314,33	78.050,51	22.263,82	51.520,54
39902	Imprevistos	737,61	0,00	737,61	471,50	0,00	0,00	471,50	471,50	0,00	-266,11
39905	Gastos detenidos	638,02	0,00	638,02	921,62	0,00	0,00	921,62	921,62	0,00	283,60
39907	GASTOS A RECUPERAR DE PARTICULARES	39.089,15	6.352,50	45.441,65	29.737,95	0,00	1.877,83	27.860,12	21.263,77	6.596,35	-17.581,53
39908	Derechos de examen	324,00	0,00	324,00	2.360,00	16,00	0,00	2.344,00	2.344,00	0,00	2.020,00
39909	Canon Ecológico	0,00	0,00	0,00	1.951,68	0,00	0,00	1.951,68	1.951,68	0,00	1.951,68

APLICACIÓN PRESUPUESTARIA	DESCRIPCIÓN	PREVISIONES PRESUPUESTARIAS			DERECHOS RECONOCIDOS (4)	DERECHOS ANULADOS (5)	DERECHOS CANCELADOS (6)	DERECHOS RECONOCIDOS NETOS (7=4-5-6)	RECAUDACIÓN NETA (8)	DERECHOS PENDIENTES DE COBRO A 31 DE DICIEMBRE (9=7-8)	EXCESO/ DEFECTO PREVISIÓN (10=7-3)
		INICIALES (1)	MODIFICACION (2)	DEFINITIVAS (3=1+2)							
39911	Recogida Selectiva	59.190,34	0,00	59.190,34	89.246,56	0,00	0,00	89.246,56	89.246,56	0,00	30.056,22
42000	Participación en los tributos del Estado	6.018.817,01	0,00	6.018.817,01	6.633.364,08	149.021,18	0,00	6.484.342,90	5.931.562,56	552.780,34	465.525,89
42090	OTRAS TRANSFERENCIAS DEL ESTADO	11.306,06	0,00	11.306,06	1.106,10	0,00	0,00	1.106,10	1.106,10	0,00	-10.199,96
45002	Subvenciones Gtat. Val. Mat. Ss.Soc. e Igualdad	20.414,03	0,00	20.414,03	135.520,77	6.330,87	0,00	129.189,90	129.189,90	0,00	108.775,87
45080	Subvenciones Generalitat Valenciana	403.255,75	17.284,06	420.539,81	594.382,60	321,37	0,00	594.061,23	491.036,34	103.024,89	173.521,42
45160	Oo.Transf.corr.en cumplimiento de convenios suscritos con OO.AA. y CC.AA.	25.956,44	0,00	25.956,44	13.536,69	0,00	0,00	13.536,69	13.536,69	0,00	-12.419,75
45180	Oo. Transf. Subven. corr. de Agencias y OO.AA. y CC.AA. (OPERAC.GRABACIÓN Y TRATATAM. DATOS Y DOCU.)	0,00	31.500,00	31.500,00	30.397,50	0,00	0,00	30.397,50	30.397,50	0,00	-1.102,50
45180	Oo Subven. corr. de Agencias y OOA de la Cdad. Vale	75.488,10	0,00	75.488,10	5.977,41	0,00	0,00	5.977,41	4.541,70	1.435,71	-69.510,69
45180	Oo. Transf. Subven. corr. de Agencias y OO.AA. y CC.AA. (OPERAC. AUX. SERV. ADM. Y GEN.)	0,00	30.800,00	30.800,00	30.800,00	0,00	0,00	30.800,00	30.800,00	0,00	0,00
46100	DE LA DIPUTACION PROVINCIAL	35.210,73	17.284,06	52.494,79	192.472,77	321,37	0,00	192.151,40	34.434,87	157.716,53	139.656,61
47000	Subvenciones de Empresas Privadas	0,00	0,00	0,00	79,37	0,00	0,00	79,37	79,37	0,00	79,37
48000	Otras Transfe. familias e institu. sin fin de lucro	32.367,76	0,00	32.367,76	24.877,57	0,00	0,00	24.877,57	24.877,57	0,00	-7.490,19
52000	Intereses de depósitos de Ent. Financieras	20.234,31	0,00	20.234,31	4.414,72	0,00	0,00	4.414,72	4.414,72	0,00	-15.819,59
55000	De concesiones admvas. con contraprestación periódica	419.580,63	0,00	419.580,63	644.623,93	103.404,66	0,00	541.219,27	481.257,80	59.961,47	121.638,64
603	De Terrenos Patrimonio Público del Suelo	0,00	0,00	0,00	0,00	107.797,86	0,00	-107.797,86	-107.797,86	0,00	-107.797,86
61900	De otras Inversiones. Vehículos declarados residuos sólidos.	0,00	0,00	0,00	2.940,00	0,00	0,00	2.940,00	2.940,00	0,00	2.940,00
75060	SUBVENCIÓN AUDITORIO MUNICIPAL	0,00	0,00	0,00	250.000,00	0,00	0,00	250.000,00	0,00	250.000,00	250.000,00
76100	Subvenciones de la Diputación Provincial de Alicante	0,00	299.999,14	299.999,14	350,87	0,00	0,00	350,87	350,87	0,00	-299.648,27
77100	Transf. de capital de empresas privadas	0,00	2.904,00	2.904,00	3.749,93	0,00	0,00	3.749,93	3.749,93	0,00	845,93
83100	De Anticipos al Personal	45.000,00	0,00	45.000,00	43.272,46	0,00	0,00	43.272,46	43.272,46	0,00	-1.727,54
87010	PARA GASTOS CON FINANCIACIÓN AFECTADA	0,00	2.141.009,04	2.141.009,04	0,00	0,00	0,00	0,00	0,00	0,00	-2.141.009,04
Total		30.087.672,79	3.477.147,43	33.564.820,22	37.546.236,14	3.281.791,30	34.087,25	34.230.357,59	27.877.854,07	6.352.503,52	665.537,37






## AJUNTAMENT VILA JOIOSA

### RESULTADO PRESUPUESTARIO

Periodo: 2015

CONCEPTOS	DERECHOS RECONOCIDOS NETOS	OBLIGACIONES RECONOCIDAS NETAS	AJUSTES	RESULTADO PRESUPUESTARIO
a) Operaciones corrientes	34.037.842,19	23.578.300,24		10.459.541,95
b) Operaciones de capital	149.242,94	3.387.102,56		-3.237.859,62
<b>1. Total operaciones no financieras (a+b)</b>	<b>34.187.085,13</b>	<b>26.965.402,80</b>		<b>7.221.682,33</b>
c) Activos financieros	43.272,46	45.000,00		-1.727,54
d) Pasivos financieros	0,00	3.100.336,71		-3.100.336,71
<b>2. Total operaciones financieras (c+d)</b>	<b>43.272,46</b>	<b>3.145.336,71</b>		<b>-3.102.064,25</b>
<b>I. RESULTADO PRESUPUESTARIOS DEL EJERCICIO (I=1+2)</b>	<b>34.230.357,59</b>	<b>30.110.739,51</b>		<b>4.119.618,08</b>
<b>AJUSTES</b>				
3. Créditos gastados financiados con remanente de tesorería para gastos generales			0,00	
4. Desviaciones de financiación negativas del ejercicio			1.864.143,39	
5. Desviaciones de financiación positivas del ejercicio			937.228,96	
<b>II. TOTAL AJUSTES (II=3+4+5)</b>				<b>926.914,43</b>
<b>RESULTADO PRESUPUESTARIO AJUSTADO (I+II)</b>				<b>5.046.532,51</b>





## Informe de Intervención nº 129/2016

Asunto: Liquidación del Presupuesto 2015

### ÍNDICE:

1. RESUMEN LIQUIDACIÓN 2015.
2. PRESUPUESTO CORRIENTE 2015.  
Gastos.  
Ingresos.
3. PRESUPUESTOS CERRADOS 2014 Y ANTERIORES.
4. CONCEPTOS NO PRESUPUESTARIOS.
5. TESORERÍA.
6. PROYECTOS DE GASTOS CON FINANCIACIÓN AFECTADA: DESVIACIONES DE FINANCIACIÓN.
7. DERECHOS PENDIENTES DE COBRO DE DIFÍCIL O IMPOSIBLE RECAUDACIÓN.
8. PROVISIÓN PARA RESPONSABILIDADES.
9. ESTABILIDAD PRESUPUESTARIA.
10. EVALUACIÓN DE LA EJECUCIÓN DEL PRESUPUESTO 2015 DEL PLAN DE SANEAMIENTO APROBADO PLENARIAMENTE EL 23 DE JULIO DE 2009.
11. PLAN DE AJUSTE EXIGIDO POR EL R.D.LEY 4/2012, DE 24 DE FEBRERO Y SU REVISIÓN A LA VISTA DEL R.D.L.8/2013, DE 28 DE JUNIO; Y DE LAS MODIFICACIONES EN LAS CONDICIONES DEL ENDEUDAMIENTO POSIBILITADAS POR LA RESOLUCIÓN DE 13 DE MAYO DE 2014.
12. CONCLUSIONES.
13. LISTADOS RESUMEN.

### RESUMEN DE LA LIQUIDACIÓN 2015.

La Liquidación del Presupuesto de esta Entidad correspondiente al ejercicio de 2015, se confecciona de conformidad con la sección tercera, del Capítulo I, del Título VI del Real Decreto Legislativo 2/2004, de 5 de marzo, por el que se aprueba el Texto Refundido de la Ley Reguladora de las Haciendas Locales (TRLRHL), y lo preceptuado en los artículos correspondientes del Real Decreto 500/90, de 20 de abril, por el que se entiende desarrollado el título VI del citado Real Decreto Legislativo en materia presupuestaria. A la vista de la cual se emite el siguiente informe:

La formación y rendición de cuentas del ejercicio que ahora se liquida, entre cuyas cuentas se halla el Estado de Liquidación del Presupuesto, se presentan adecuadas a la Instrucción del Modelo Normal de Contabilidad Local, aprobada por Orden HAP/1781/2013, de 20 de septiembre, y que entró en vigor el 1 de enero de 2015 y a la nueva estructura presupuestaria establecida en la Orden EHA/3565/2008 de 3 de diciembre, operativa para los presupuestos correspondientes al ejercicio 2010 y siguientes, modificada por la Orden HAP/419/2014, de 14 de marzo.

Así, las magnitudes más relevantes referidas a 31 de diciembre de 2015 se exponen a continuación:





## RESULTADO PRESUPUESTARIO AJUSTADO

CONCEPTOS	DERECHOS RECONOCIDOS NETOS	OBLIGACIONES RECONOCIDAS NETAS	AJUSTES	RESULTADO PRESUPUESTARIO
a) Operaciones corrientes	34.037.842,19	23.578.300,24		10.459.541,95
b) Operaciones de capital	149.242,94	3.387.102,56		-3.237.859,62
<b>1. Total operaciones no financieras (a + b)</b>	<b>34.187.085,13</b>	<b>26.965.402,80</b>		<b>7.221.682,33</b>
c) Activos financieros	43.272,46	45.000,00		-1.727,54
d) Pasivos financieros	0,00	3.100.336,71		-3.100.336,71
<b>2. Total operaciones financieras (c + d)</b>	<b>43.272,46</b>	<b>3.145.336,71</b>		<b>-3.102.064,25</b>
<b>I. RESULTADO PRESUPUESTARIO DEL EJERCICIO (I=1+2)</b>	<b>34.230.357,59</b>	<b>30.110.739,51</b>		<b>4.119.618,08</b>

### AJUSTES:

3. Créditos gastados financiados con remanente de tesorería para gastos generales

0,00

4. Desviaciones de financiación NEGATIVAS del ejercicio

1.864.143,39

RESPONSABLE DEL CONTRATO (AZIGRENE). MODPPTO 5/2014

705,84

EJECUCIONES SUBSIDIARIAS. C/ ROSA DE LOS VIENTOS EDIF. GEMELOS 24. LOCAL 3. MODPPTO 18/2014

1.379,40

EJECUCIONES SUBSIDIARIAS. PARTIDA SECANET 12. MODPPTO 18/2014

3.339,60

EJECUCIONES SUBSIDIARIAS. AVDA. EUROPA URBANIZACIÓN MONTIBOLI. MODPPTO 18/2014

1.675,85

EJECUCIONES SUBSIDIARIAS. PTOA. PARTIDOR 46 B.I. MODPPTO 18/2014

1.379,40

PANELES INTERPRETATIVOS. MODPPTO 24/2014

57.910,60

II ELECTRICAS ENLACE Y MEJORA Museo Municipal VILAJOYOSA. MODPPTO 24/2014

238.370,78

VIAL ESTRUCTURAL CONEXIÓN AVDA. PIANISTA G. SORIANO / CN 332 MODPPTO 24/2014. MODPPTO 3/2015. CONSTRUCCIÓN.

4.728,31

VIAL ESTRUCTURAL CONEXIÓN AVDA. PIANISTA G. SORIANO / CN 332 MODPPTO 24/2014. MODPPTO 3/2015. DIR. FACULTATIVA.

18.411,84

EXCAVACIONES ARQUEOLÓGICAS VIAL CONEXIÓN AVDA. PIANISTA G. SORIANO / CN 332. MODPPTO 27/2014

71.995,00

PANELES INTERPRETATIVOS. MODPPTO 35/2014

12.221,00

PAV. CALLES RELLEU, PÓLOP, B. LEPANTO, JESÚS URRIOS Y RICARDO URRIOS. MODPPTO 49/2014. EXpte. SUBV 533/14

49.995,54

ANUALIDAD 2014 CUMPLIMIENTO DE SENTENCIA 146/2008. RESTITUCIÓN A PMS. APLICADA A SENYORETA DE L'HORT

94.700,00

ANUALIDAD 2014 CUMPLIMIENTO DE SENTENCIA 263/2006 RESTITUCIÓN A PMS. APLICADA A SENYORETA DE L'HORT

189.455,61

ANUALIDAD 2014 CUMPLIMIENTO DE SENTENCIA 174/2007 RESTITUCIÓN A PMS. APLICADA A SENYORETA DE L'HORT

286.319,55

S03/14 RENTA GARAN. DE CIUDADANÍA. EXpte. AGREGADO EN 1DGC400053/2014. CANTIDAD DEVUELTA EN 2015

6.330,87

Incremento tipo IVA ejecución obra "Derribo y construcción Museo Municipal" cofinanciación. MODPPTO 3/2014. MODPPTO 3/2015

2.782,22

ANUALIDAD 2011 CUMPLIMIENTO DE SENTENCIA 263/2006 RESTITUCIÓN A PMS. APLICADA A SENYORETA DE L'HORT

148.227,47

ANUALIDAD 2013 SUBVENCIÓN AUDITORIO MUNICIPAL. REDIRECCIONAMIENTO PMS. APLICADA A SENYORETA DE L'HORT.

180.000,00

ENAJENACIÓN VICENTE CERVERA. APLICADA A SENYORETA DE L'HORT.

5.114,92

DEMOLICIÓN EN PLANS PARA AMPLIACIÓN IES MARCOS ZARAGOZA

13.961,62

VIAL ESTRUCTURAL CONEXIÓN AVDA. PIANISTA G. SORIANO / CN 332 MODPPTO 24/2014. MODPPTO 3/2015. CONSTRUCCIÓN.

470.272,36

S18/15. SERVEF. CONTRATACIÓN PERSONAS DESOCUPADAS. PEÓN DE PLAYAS.

1.481,06

S19/15. AVT. IMPULSO DESTINOS TURÍSTICOS. GASTRO MOSTRA VILA

2.009,19

S41/15 PLAN DE EMPLEO CONJUNTO DE ADMINISTRACIONES PÚBLICAS VALENCIANAS: GTAT., DIPU., AYTO

1.375,36



# AJUNTAMENT DE LA VILA JOIOSA

## 5. Desviaciones de financiación POSITIVAS del ejercicio

	<b>837.228,96</b>
534/14 PLAN DE EMPLEO CJTO. DE AA PP VALENCIANAS	6.173,64
CANON ECOLÓGICO DRN 2015	1.951,68
MEJORA RECORRIDOS PEATONALES C/ COLÓN-COSTERA PASTOR. INGRESO 2015 CONVENIO TAYLOR WIMPEY	29.938,16
PASARELA EN SECO CAUCE RÍO AMADORIO. INGRESO 2015 CONVENIO TAYLOR WIMPEY	4.213,82
NUEVOS CERRAMIENTOS TERMAS. INGRESO 2015 CONVENIO TAYLOR WIMPEY	515,38
ALUM. EXTERIOR CAMINOS FORADA, SECANET, MEDIASES, ALCOCONS. INGRESO 2015 CONVENIO TAYLOR WIMPEY	711,74
ADECUACIÓN S.JL EN ARH-3 ENTRE AV ENSENYANTS Y C/ MUSICO TITO. INGRESO 2015 CONVENIO TAYLOR WIMPEY	57.391,34
534/14 PLAN CJTO. EMPLEO AA PP VALENCIANAS 17.284,06 c/u GTAT./DIPUTACIÓN. 842,74 A DEVOLVER	6.816,38
EJE. SUBSIDIARIA. PTDA. ALFONDONS POL.25 PARC.17	1.948,10
EJE. SUBSIDIARIA. C/ SAN JUDAS 6	2.879,80
OBRAS COMPLEMENTA EJECUCIÓN ROTONDA PK 0+003 DE LA CV 759. INGRESO 2015 CONVENIO TAYLOR WIMPEY	63.811,01
EJE. SUBSIDIARIA. HORT 18	257,97
EJE. SUBSIDIARIA. C/ SAN AGUSTÍN 17	297,41
EJE. SUBSIDIARIA. AVDA. EUROPA 147. MONTIBOLI	49.139,30
S11/15 MANTENIMIENTO CENTRO ATENCIÓN TEMPRANA (GTAT. VALENCIANA)	2.535,58
S12/15 RENTA GARANTIZADA DE CIUDADANÍA (GTAT. VALENCIANA)	30.953,61
S19/15 PEL. ACOGIMIENTO FAMILIAR (DIPUTACIÓN PROVINCIAL)	0,43
S42/15 MATERIAL ESCOLAR ALUMNOS CON NECESIDADES ECONÓMICAS (OBRA SOCIAL LA CAIXA)	10.000,00
S44/15 XARXA LLIBRES ANUALIDAD 2015 (GTAT. VALENCIANA)	104.887,64
S49/15 XARXA LLIBRES ANUALIDAD 2015 (DIPUTACIÓN PROVINCIAL)	104.856,18
S10/15 AUDITORIO MUNICIPAL. ANUALIDAD 2015. REDIRECCIONAMIENTO PMS (GTAT. VALENCIANA)	250.000,00
RESPONSABLE DEL CONTRATO RSU. LIMPIEZA Y ECOFARQUE	599,67
PMS RESTO 3er PLAZO CONVENIO COMPEN. ECONOMICA TAYLOR WIMPEY NO ASIGNADO A NINGÚN GASTO	200.597,24
CANON DE URBANIZACIÓN MEJORA DEL LITORAL DE VILLAJOYOSA. LIQUIDACIÓN Nº 165413	6.752,88
<b>II. TOTAL AJUSTES (II=3+4-5)</b>	<b>926.914,43</b>
<b>RESULTADO PRESUPUESTARIO AJUSTADO (I+II)</b>	<b>5.046.532,51</b>

## REMANENTE DE TESORERÍA.

Nº DE CUENTAS	COMPONENTES	IMPORTES AÑO 2015	IMPORTES AÑO 2014
57,556	<b>1. (+) Fondos líquidos</b>	<b>8.913.471,52</b>	<b>4.861.595,44</b>
	<b>2. (+) Derechos pendientes de cobro</b>	<b>19.305.974,78</b>	<b>32.785.335,09</b>
430	- (+) del Presupuesto corriente	6.352.503,52	7.301.850,41
431	- (+) de Presupuestos cerrados	11.165.557,19	23.924.259,58
257,257,270,275,440,442,44 9,453,470,471,472,537,538, 550,565,566	- (+) de operaciones no presupuestarias	1.787.914,07	1.559.225,10
	<b>3. (-) Obligaciones pendientes de pago</b>	<b>12.272.566,25</b>	<b>15.703.540,06</b>
400	- (+) del Presupuesto corriente	3.267.844,45	8.333.598,71
401	- (+) de Presupuestos cerrados	3.870.375,74	2.690.952,33
165,166,180,185,410,414,41 9,453,455,475,476,477,502, 515,516,521,550,560,561	- (+) de operaciones no presupuestarias	5.134.346,06	4.678.989,02
	<b>4. (+) Partidas pendientes de aplicación</b>	<b>293.553,11</b>	<b>405.898,99</b>
554,559	- (-) cobros realizados pendientes de aplicación definitiva	137.471,90	95.778,89
555,5581,5585	- (-) pagos realizados pendientes de aplicación definitiva	431.025,01	501.677,88
<b>I. Remanente de tesorería total (1 + 2 - 3 + 4)</b>		<b>16.240.433,16</b>	<b>22.349.289,46</b>
2961,2962,2981,2982,4900, 4901,4902,4903,5961,5962, 5981,5982	<b>II. Saldos de dudoso cobro</b>	<b>9.635.231,56</b>	<b>17.974.515,60</b>
<b>III. Exceso de financiación afectada</b>		<b>10.914.502,82</b>	<b>11.849.353,92</b>
<b>IV. Remanente de Tesorería para Gastos Generales (I - II - III)</b>		<b>-4.309.301,22</b>	<b>-7.474.580,15</b>





## AJUNTAMENT DE LA VILA JOIOSA

Ha de apuntarse aquí el saldo con que se cierra el ejercicio 2015 en las divisionarias de la cuenta 413—Acreedores por operaciones pendientes de aplicar a Presupuesto—:

4130	Operaciones de gestión	827.367,61
4133	Otras deudas	24.482,20
		<u>851.849,81</u>

No se considera, según las normas establecidas en el Plan General de Contabilidad Pública adaptado a la Administración Local, anexo a la Instrucción del Modelo Normal de Contabilidad Local (ORDEN HAP/1781/2013, de 20 de Septiembre), ni en el cálculo del Resultado Presupuestario ni en el del Remanente de Tesorería.

No obstante, atendiendo a la determinación de los indicadores de cumplimiento del Plan de Saneamiento aprobado al amparo del Real Decreto Ley 5/2009, es un dato—el de los Acreedores por obligaciones pendientes de aplicar a Presupuesto—según el apartado 6 de la Resolución de 5 de mayo de 2009, con el que el Remanente de Tesorería para Gastos Generales (RTGG) deberá ser ajustado y dar en cualquier caso un valor cero o positivo. Dicha cifra también es relevante en la determinación de los ajustes que afectan a la Estabilidad Presupuestaria y forma parte del cálculo que la Oficina Virtual para la Coordinación Financiera con las Entidades Locales añade a la magnitud que denomina Remanente de Tesorería para Gastos Generales Ajustado, de manera que su montante resta al RTGG definido en la Instrucción cuando se rinde la Liquidación del ejercicio.

## 2. PRESUPUESTO CORRIENTE.

### A) GASTOS:

El presupuesto 2015 se aprobó y se ejecutó en condiciones de prórroga. La **previsión inicial** de los gastos presupuestados ascendió a **28.657.344,98 €**, y la **previsión definitiva** a **32.134.492,41 €**. La diferencia de **3.477.147,43 €**, atiende a las **modificaciones presupuestarias** tramitadas durante el ejercicio, cuya tipología se detalla a continuación:

MODIFICACIONES PRESUPUESTARIAS	EUROS
Créditos extraordinarios.	0,00
Suplementos de crédito.	0,00
Incorporaciones de remanentes de crédito.	2.141.009,04
Bajas por anulación (-)	0,00
Transferencias de crédito ( + / - )	4.207.873,03
Créditos generados por ingresos.	1.141.837,52
Ampliaciones de crédito	194.300,87
TOTALES créditos en aumento	3.477.147,43

El total de **obligaciones reconocidas** asciende a **30.110.739,51 €**.

Las obligaciones reconocidas se desglosan, por capítulos, atendiendo a las agrupaciones establecidas para el modelo de Resultado Presupuestario del Estado de Liquidación del Presupuesto de la Cuenta Anual, entre **operaciones corrientes**, **operaciones de capital**, **operaciones con activos financieros** y **operaciones con pasivos financieros**, según el siguiente detalle, que incluye, a efectos comparativos, los datos del ejercicio anterior:



# AJUNTAMENT DE LA VILA JOIOSA

<b>POR OPERACIONES CORRIENTES.</b>	<b>2015</b>	<b>2014</b>
CAPÍTULO I: Personal.	12.136.341,22	12.169.187,36
CAPÍTULO II: Compra de bienes corrientes y servicios.	9.568.185,34	9.322.165,95
CAPÍTULO III: Gastos financieros.	566.955,54	1.757.536,60
CAPÍTULO IV: Transferencias corrientes.	1.306.818,14	1.503.623,10
CAPÍTULO V: FONDO DE CONTINGENCIA Y OTROS IMPREVISTOS	0,00	0,00
<b>Total por operaciones corrientes</b>	<b>23.578.300,24</b>	<b>24.752.532,16</b>

<b>POR OPERACIONES DE CAPITAL</b>	<b>2015</b>	<b>2014</b>
CAPÍTULO VI : Inversiones Reales	3.387.102,56	3.433.765,32
CAPÍTULO VII: Transferencias de capital	0,00	0,00
<b>Total por operaciones de capital</b>	<b>3.387.102,56</b>	<b>3.433.765,32</b>

<b>POR ACTIVOS FINANCIEROS</b>	<b>2015</b>	<b>2014</b>
CAPÍTULO VIII : Activos Financieros	45.000,00	46.231,34
<b>Total por activos financieros</b>	<b>45.000,00</b>	<b>46.231,34</b>

<b>POR PASIVOS FINANCIEROS</b>	<b>2015</b>	<b>2014</b>
CAPÍTULO IX : Pasivos Financieros	3.100.336,71	3.445.339,04
<b>Total por pasivos financieros</b>	<b>3.100.336,71</b>	<b>3.445.339,04</b>

Del total anterior se han **pagado 26.842.895,06 €** netos y han quedado **pendientes de abonar a 31 de diciembre de 2015 a los distintos acreedores 3.267.844,45 €**.

El detalle de las **obligaciones reconocidas netas pagadas por capítulo** se desglosa a continuación:

<b>POR OPERACIONES CORRIENTES.</b>	<b>2015</b>	<b>RP NETAS 2015</b>
CAPÍTULO I: Personal.	12.136.341,22	11.899.185,85
CAPÍTULO II: Compra de bienes corrientes y servicios.	9.568.185,34	7.699.389,48
CAPÍTULO III: Gastos financieros.	566.955,54	129.475,82
CAPÍTULO IV: Transferencias corrientes.	1.306.818,14	1.038.869,07
<b>Total por operaciones corrientes</b>	<b>23.578.300,24</b>	<b>20.766.920,22</b>

<b>POR OPERACIONES DE CAPITAL</b>	<b>OR 2015</b>	<b>RP NETAS 2015</b>
CAPÍTULO VI : Inversiones Reales	3.387.102,56	2.930.638,13
CAPÍTULO VII: Transferencias de capital	0,00	0,00
<b>Total por operaciones de capital</b>	<b>3.387.102,56</b>	<b>2.930.638,13</b>

<b>POR ACTIVOS FINANCIEROS</b>	<b>OR 2015</b>	<b>RP NETAS 2015</b>
CAPÍTULO VIII : Activos Financieros	45.000,00	45.000,00
<b>Total por activos financieros</b>	<b>45.000,00</b>	<b>45.000,00</b>

<b>POR PASIVOS FINANCIEROS</b>	<b>OR 2015</b>	<b>RP NETAS 2015</b>
CAPÍTULO IX : Pasivos Financieros	3.100.336,71	3.100.336,71
<b>Total por pasivos financieros</b>	<b>3.100.336,71</b>	<b>3.100.336,71</b>

Los remanentes de crédito con que se cierra el ejercicio ascienden a **2.023.752,90 €**, distinguiéndose su situación de comprometidos o no comprometidos según el siguiente detalle:





## AJUNTAMENT DE LA VILA JOIOSA

REMANENTES DE CRÉDITO NO COMPROMETIDOS	1.438.725,09
REMANENTES DE CRÉDITO COMPROMETIDOS	585.027,81
<b>TOTAL</b>	<b>2.023.752,90</b>

De los créditos no comprometidos, 0,00 € se liquidan en situación de indisponibles.

### B) INGRESOS:

Las **previsiones iniciales** de los ingresos presupuestados en 2015, afectados por el mismo proceso de prórroga, se cifraron en **30.087.672,79 €**. Se instrumentaron las oportunas **modificaciones de crédito**, recogiendo incrementos en las previsiones iniciales en **3.477.147,43 €**. Las **previsiones definitivas** se concretaron en **33.564.820,22 €**.

Los **derechos** reconocidos netos han ascendido a **34.230.357,59 €**; los ingresos igualmente netos se cifran en **27.877.854,07 €** y han quedado pendientes de cobro a 31 de diciembre de 2015 a los distintos deudores **6.352.503,52 €**.

El desglose de los derechos reconocidos netos según su naturaleza, atendiendo a las agrupaciones establecidas para el modelo de Resultado Presupuestario del Estado de Liquidación del Presupuesto de la Cuenta Anual, distingue entre **operaciones corrientes**, **operaciones de capital**, **operaciones con activos financieros** y **operaciones con pasivos financieros**, según el siguiente detalle, que incluye, a efectos comparativos, los datos del ejercicio anterior:

<b>POR OPERACIONES CORRIENTES</b>		<b>2015</b>	<b>2014</b>
CAPÍTULO I: Impuestos directos.		20.083.692,61	21.217.401,14
CAPÍTULO II: Impuestos indirectos.		370.607,51	361.464,63
CAPÍTULO III: Tasas y otros ingresos.		5.531.388,01	5.845.103,00
CAPÍTULO IV: Transferencias corrientes.		7.506.520,07	6.673.183,71
CAPÍTULO V: Ingresos patrimoniales.		545.633,99	542.855,41
<b>Total por operaciones corrientes.</b>		<b>34.037.842,19</b>	<b>34.640.007,89</b>
<b>POR OPERACIONES DE CAPITAL</b>		<b>2015</b>	<b>2014</b>
CAPÍTULO VI: Enajenación de inversiones reales.		-104.857,86	-132.751,11
CAPÍTULO VII: Transferencias de capital.		254.100,80	249.604,45
<b>Total por operaciones de capital</b>		<b>149.242,94</b>	<b>116.853,34</b>
<b>POR ACTIVOS FINANCIEROS</b>		<b>2015</b>	<b>2014</b>
CAPÍTULO VIII: Activos financieros.		43.272,46	42.451,02
<b>Total por Activos Financieros</b>		<b>43.272,46</b>	<b>42.451,02</b>
<b>POR PASIVOS FINANCIEROS</b>		<b>2015</b>	<b>2014</b>
CAPÍTULO IX: Pasivos financieros.		0,00	0,00
<b>Total por Pasivos Financieros</b>		<b>0,00</b>	<b>0,00</b>

El detalle de los **derechos reconocidos netos recaudados por capítulo** se desglosa a continuación:





<b>POR OPERACIONES CORRIENTES</b>	<b>DRN 2015</b>	<b>ING NETOS 2015</b>
CAPÍTULO I: Impuestos directos.	20.083.692,61	15.699.690,74
CAPÍTULO II: Impuestos indirectos.	370.607,51	323.360,95
CAPÍTULO III: Tasas y otros ingresos.	5.531.388,01	4.735.051,86
CAPÍTULO IV: Transferencias corrientes.	7.506.520,07	6.691.562,60
CAPÍTULO V: Ingresos patrimoniales.	545.633,99	485.672,52
<b>Total por operaciones corrientes.</b>	<b>34.037.842,19</b>	<b>27.935.338,67</b>

<b>POR OPERACIONES DE CAPITAL</b>	<b>DRN 2015</b>	<b>ING NETOS 2015</b>
CAPÍTULO VI: Enajenación de inversiones reales.	-104.857,86	-104.857,86
CAPÍTULO VII: Transferencias de capital.	254.100,80	4.100,80
<b>Total por operaciones de capital</b>	<b>149.242,94</b>	<b>-100.757,06</b>

<b>POR ACTIVOS FINANCIEROS</b>	<b>DRN 2015</b>	<b>ING NETOS 2015</b>
CAPÍTULO VIII: Activos financieros.	43.272,46	43.272,46
<b>Total por Activos Financieros</b>	<b>43.272,46</b>	<b>43.272,46</b>

<b>POR PASIVOS FINANCIEROS</b>	<b>DRN 2015</b>	<b>ING NETOS 2015</b>
CAPÍTULO IX: Pasivos financieros.	0,00	0,00
<b>Total por Pasivos Financieros</b>	<b>0,00</b>	<b>0,00</b>

### 3. PRESUPUESTOS CERRADOS.

#### 3.1 GASTOS.

Se inició el ejercicio 2015 con un saldo de acreedores presupuestarios pendientes de pago referidos al ejercicio 2014 y anteriores cifrado en **11.024.551,04 €**.

Se modificaron saldos iniciales, a la baja, por importe de 292.282,98 €.

Cabe destacar que de dicha cifra, 292.188,72 € se identifican con obligaciones reconocidas y pagos ordenados en ejercicios cerrados afectados por el expediente de prescripción aprobado definitivamente el pasado 10 de febrero, mediante Resolución de la Concejalía de Hacienda nº 410. Ascendiendo éste a 309.307,44 €, problemas en la mecanización de 17.118,72 € hacen que las cuentas que se presentan no puedan recoger ese beneficio. Su importancia relativa no es significativa en los resultados que se presentan.

Durante el ejercicio, del saldo de las obligaciones reconocidas en presupuestos cerrados con que se inició el mismo, se pagaron **6.861.892,32 €**.

Al finalizar el ejercicio 2015, quedaban pendientes de pago **3.870.375,74 €**.





## 3.2 INGRESOS.

En relación con los ingresos procedentes de ejercicios anteriores a 2015, cabe apuntar las siguientes cifras acumuladas:

Saldo inicial con el que se abrió el ejercicio 2015 por derechos reconocidos pendientes de cobro referidos al ejercicio 2014 y anteriores: **31.226.109,99 €**.

Se anularon durante el ejercicio 2015, **9.799.287,24 €**, se cancelaron liquidaciones por insolvencias y otras causas por importe de **784.958,12 €** y se rectificaron al alza por un importe neto de **64.703,32 €**.

Es pertinente aludir en este momento a que de la cifra de anulaciones, 8.187.383,35 € se identifican con la referida a la que recoge la Resolución de la Concejalía de Hacienda nº 1100 de 31 de marzo de 2015.

Dicha Resolución supuso—en aplicación de la sentencia del Tribunal Supremo, Sala de lo Contencioso-Administrativo, Sección Quinta—la baja en cuentas, como derecho reconocido, de la cantidad pendiente de la liquidación 65345, girada como multa por infracción urbanística a la mercantil Hotel Luna S.A.. De la liquidación antedicha se han cobrado en este ejercicio 3.832.858,74 €.

Siguiendo con los datos agregados totales, durante el ejercicio, del saldo de los derechos reconocidos en presupuestos cerrados con que se inició el mismo, se recaudaron **9.541.010,76 €**.

A 31 de diciembre de 2015 quedaban pendientes de recaudar **11.165.557,19 €**

## 4. CONCEPTOS NO PRESUPUESTARIOS.

Los **saldos de deudores no presupuestarios** a 31 de diciembre del ejercicio 2015 presentan el siguiente detalle:

CUENTA CG	CONCEPTO NO PRESUPUESTARIO	DESCRIPCION	SALDO
440	10042	DEUDORES POR IVA REPERCUTIDO	210.056,30
4430/2621		DEUDORES A CP/LP POR APLAZAMIENTO Y FRACCIONAMIENTO	1.190.029,23
44901	10050	PRÉSTAMOS CONCEDIDOS	654.528,25
44902	10020	PAGOS DUPLICADOS O EXCESIVOS	10.149,31
44910	10010	CUOTAS URBANIZACIÓN P.A.I. PLANS	352,83
44912	10012	CUOTAS URBANIZACIÓN PP18-UE Nº 2 (antiguo PP16)	393.614,75
44950	10950	APREMIO CC UU ART. 181 LUV. PP23	30.272,18
44951	10951	APREMIO CC UU ART. 181 LUV. PP33 BULEVAR 3	348.846,24
44953	10953	APREMIO CC UU ART. 181 LUV. PP25 'PUNTES DEL MORO'	11.856,39
44954	10954	APREMIO CC UU ART. 181 LUV. UE4	59.878,89
4720	90001	HACIENDA PÚBLICA, IVA SOPORTADO	3.884,46
4700	10040	HACIENDA PÚBLICA, DEUDORA POR IVA	64.474,47
		<b>TOTAL GENERAL</b>	<b>2.977.943,30</b>



## AJUNTAMENT DE LA VILA JOIOSA

Los saldos de las cuentas 4430 y 2621 no forman parte de los Deudores no presupuestarios del cálculo del Remanente de Tesorería, dado que serán presupuestarios en el momento de su vencimiento.

Así, los Deudores no Presupuestarios a considerar en el cálculo del Remanente de Tesorería se cifran en **1.787.914,07 €**.

En cuanto a los **saldos de acreedores no presupuestarios**, su estado a 31 de diciembre de 2015, es el siguiente:

CUENTA CG	CONCEPTO NO PRESUPUESTARIO	DESCRIPCION	SALDO
410	20049	Acreedores por I.V.A. soportado	1.539,82
4130		Acreedores por ope. pendientes de aplicar a Ppto. Ope.de Gestión	827.367,61
4133		Acreedores por ope. pendientes de aplicar a Ppto. Otras Deudas.	24.482,20
41900	20190	Otros acreedores no presupuestarios	3.497.700,24
41901	20033	MUFACE	72,63
41905	20070	Cuotas sindicales	6.182,02
41902	20071	Cuotas Partido Socialista	0,00
41903	20072	Cuotas Partido Popular	0,00
41906	20196	INGRESOS DUPLICADOS O EXCESIVOS	81.266,25
41910	20010	CUOTA URBANIZACIÓN PAI PLANS	6.884,88
41912	20012	CUOTAS URBANIZACIÓN PP18-UE Nº 2 (antiguo PP16)	393.614,75
41914	20034	DERECHOS PASIVOS	165,90
41950	20950	APREMIO CC UU ART. 181 LUV. PP23	56.939,57
41951	20951	APREMIO CC UU ART. 181 LUV. PP33 BULEVAR 3	348.846,24
41953	20953	APREMIO CC UU ART. 181 LUV. PP25 'PUNTES DEL MORO'	11.856,39
41954	20954	APREMIO CC UU ART. 181 LUV. UE4	59.878,89
41999	20999	Acreedores no presupuestarios en trámite	52.095,80
4750	20040	Hacienda Pública, acreedora por IVA	0,00
4751	20001	Hacienda Pública acreedor por retenciones practicadas	185.157,26
4756	20007	Retención Alquileres (personas físicas)	1.208,66
4758	20008	Retención Alquileres (personas jurídicas)	337,47
4760	20030	Seguridad Social, acreedora	40.399,84
4770	91001	Hacienda Pública , IVA repercutido	212.136,35
5616	20060	Depósitos recibidos.Retención Judicial de haberes	1.964,97
5617	20170	Depósitos recibidos de Otras empresas privadas	118.124,50
5619	20090	Otros depósitos recibidos	57.973,63
<b>TOTAL GENERAL</b>			<b>5.986.195,87</b>

Los saldos de las divisionarias de la cuenta 413 no forman parte del cálculo de los Acreedores no presupuestarios del cálculo del Remanente de Tesorería, dado que serán presupuestario en el momento de su vencimiento.

No obstante, puede resultar interesante apuntar aquí, adelantándonos al análisis que de esta cuenta se informa en la Estabilidad Presupuestaria, su evolución durante el ejercicio 2015:





## AJUNTAMENT DE LA VILA JOIOSA

SALDO A 31/12/2014	1.305.819,15
Aplicadas a Presupuesto durante el ejercicio 2015	252.255,62
Dadas de Baja al Cierre del ejercicio 2015	232.661,80
Nuevas anotaciones durante el ejercicio 2015	30.948,08
SALDO A 31/12/2015	851.849,81

El componente del saldo de nuevos gastos generados durante el 2015, sin quedar imputados a presupuesto a 31/12/2015, por importe de 30.948,08 €, se puede agrupar por tipología de gasto según el siguiente cuadro:

Intereses de demora/Otros gastos financieros	3.413,39
ITE y Ejecuciones Subsidiarias	18.374,80
Inversiones	3.492,90
Resto	5.666,99
Total acreedores sin presupuesto surgidos en 2015	30.948,08

Dicho lo anterior, los Acreedores no Presupuestarios a considerar en el cálculo del Remanente de Tesorería se cifran en **5.134.346,06 €**.

Se introducen aquí, de manera similar a lo recogido en el informe a la liquidación de ejercicios anteriores, las consideraciones de esta Intervención en relación con la lectura de ciertas cuentas de la contabilidad financiera que en esencia recogen gastos aun no aplicados presupuestariamente, ubicándolas en este apartado por su naturaleza de información no presupuestaria referida a acreedores, con pagos efectuados o no a su favor, que tarde o temprano tendrán un reflejo presupuestario en la mayoría de los casos.

El apartado 24.6 de la Memoria de la Instrucción de Contabilidad referida al inicio del presente informe define la estructura del Estado del Remanente de Tesorería.

Éste, en su epígrafe 4 recoge las Partidas pendientes de aplicación, y, entre éstas, las pagadas, habiendo que los saldos de las cuentas representativas de esos pagos realizados pendientes de aplicación definitiva (555,5581 y 5585) formen parte positiva de la magnitud Remanente de Tesorería.

No analizar si esas partidas pendientes de aplicación en pagos tiene ya su obligación reconocida y, en la práctica, restar de las obligaciones pendientes de pago en el cálculo del remanente de tesorería el importe de estos saldos provoca un remanente de tesorería menor para buscarle las soluciones apuntadas en la Ley Reguladora de las Haciendas Locales.

Al cierre del 2015, los movimientos registrados en las cuentas 555% se cierran con un saldo de **431.025,01 €**.

Parecida reflexión cabría aplicar al saldo de las divisionarias de la cuenta 413—Acreedores por operaciones pendientes de aplicar a presupuesto—saldo que la Instrucción no considera siquiera en el cálculo de la magnitud Remanente de Tesorería. En este caso, la prudencia nos llevaría a agregar a la cifra de Remanente de Tesorería para gastos generales con que se cierra el ejercicio, el importe del saldo de las divisionarias de esta cuenta con el mismo signo negativo, saldo que asciende, como más arriba se ha indicado, a **851.849,81 €**. Tal y como se ha dicho anteriormente al inicio de este informe, esa prudencia ya queda recogida en la estructura de la información adicional que el Ministerio de Hacienda requiere como acompañamiento y complemento a los datos rendidos de la Liquidación del ejercicio.



## 5. TESORERÍA.

Los fondos líquidos a fin de ejercicio, a 31 de diciembre de 2015, según la Contabilidad y sin perjuicio de las adecuadas conciliaciones, son los siguientes:

CTA. PGCP.	DESCRIPCION		A: IMPORTES CONTABILIDAD	B: ARQUEOS/CERTIFICADOS BANCARIOS
57000	CAJA		1.554,30	1.250,45
57001	CAJA AUDITORIO		60,93	60,94
57102	CAIXABANC S.A. (BANCO DE VALENCIA S.A.)	0000097073	91.199,90	91.199,90
57103	B.B.V.A 18	0012730001	1.111.385,78	1.111.385,78
57105	BANCO SABADELL S.A.	0001121121	1.766.425,53	1.766.396,44
57110	BANKIA S.A.U. cajamadrid	6000005672	210.106,35	210.106,35
57111	CATALUNYACAIXA	0210020377	0,00	0,00
57112	CAIXA RURAL ALTEA	2732000019	236.427,69	236.427,69
57113	BANKIA S.A.U. bancaja	6000097730	464.877,98	464.877,98
57117	BANCO BILBAO VIZCAYA ARGENTARIA S.A.	0200051230	2.172.276,39	2.172.276,39
57121	CAJA DE AHORROS DE MURCIA (BANCO MARE NOSTRUM)	2080000014	696.103,44	696.103,44
57123	CAIXABANC S.A. (COLÓN)	0200017892	613.583,96	613.564,81
57127	BANCO SABADELL S.A. TPV POLICIA LOCAL	0001127120	0,00	0,00
57128	BANCO SANTANDER (BANESTO S.A. INTERESES PMS)	0375101273	21.986,41	21.986,41
57304	BANKIA S.A.U. bancaja	6000107886	1.130,15	1.129,55
57305	BANCO SABADELL S.A. rutas culturales	0001121220	3.030,26	3.030,26
57322	CAIXABANC S.A. (DEPORTES)	0200021581	48,00	0,00
57323	BANCO SABADELL S.A. AUDITORIO	0001123722	15.519,39	15.520,39
57324	BANCO SABADELL S.A. TPV URBANISMO	0001125718	0,00	0,00
575902	CAIXABANC S.A.. RDL 4/2012 PAGO A PROVEEDORES (2494216,40)	0200101473	573,58	573,58
575903	NOVAGALICIA BANCO. RDL 4/2012 PAGO A PROVEEDORES (750788,45)	3110000010	105,16	105,80
575904	BANCO POPULAR. RDL 4/2012 PAGO A PROVEEDORES (677956,72)	0680000369	112,68	112,68
575905	BANKINTER S.A.. RDL 4/2012 PAGO A PROVEEDORES (296606,42)	0100002203	69,05	69,05
575906	BBVA S.A.. RDL 4/2012 PAGO A PROVEEDORES (799381,68)	0201504865	79,09	79,09
575907	BANCO SABADELL S.A. (CAM). RDL 4/2012 PAGO A PROVEEDORES (290438,20)	0001140818	5.813,36	5.813,36
575908	BANCO SANTANDER (BANESTO S.A.).RDL 4/2012 PAGO A PROVEE.(375980,84)	0031700273	31,72	31,72
575909	BANCO SABADELL S.A.. RDL 4/2012 PAGO A PROVEEDORES (318322,50)	0001073310	56,75	56,75
575910	SANTANDER RDL4/2012 PAGO A PROVEEDORES (5.986.341,76)	2716023218	70,61	70,61
575911	BANKIA S.A.U. RDL 4/2012 PAGO A PROVEEDORES (798819,44)	6000114463	105,67	105,67
575912	CAIXA RURAL ALTEA. RDL 4/2012 PAGO A PROVEEDORES (286088,79)	2720003916	14,69	14,69
575913	BBVA S.A. COMPL. RDL 4/2012 PAGO A PROVEEDORES (113.083,64)	0201505169	722,70	722,70
575914	BANCO POPULAR. RDL 8/2013 PAGO A PROVEEDORES (1.038.889,44)	0680000467	0,00	0,00
57705	CAJA DE AHORROS DE MURCIA (BANCO MARE NOSTRUM) PMS	6005001107	0,00	0,00
57709	BANCO MARE NOSTRUM (CajaMurcia)	6005003020	1.500.000,00	1.500.000,00
<b>TOTALES</b>			<b>8.913.471,52</b>	<b>8.913.072,48</b>

\*Las conciliaciones que acompañarán a la Cuenta Anual justificarán las discrepancias entre las columnas A y B.





## AJUNTAMENT DE LA VILA JOIOSA

•El cumplimiento de las sentencias referidas al reintegro al Patrimonio Municipal del Suelo de ingresos que financiaron gastos cuyo destino inicial no fue admitido como tal, se ha ido ejecutando desde el ejercicio 2009 y en función de los calendarios plurianuales admitidos, con dotaciones anuales en el presupuesto, a excepción de los referidos a 2012 y 2013, por importes a depositar en una cuenta bancaria desde la cual se pagasen los gastos asignados a tan singular financiación afectada.

Dicha cuenta queda identificada con los dígitos 57705.

El saldo 0,00 € de la cuenta 57705 con que se cierra el ejercicio 2015 queda acreditado y justificado en informe de la Tesorería Municipal en el que detalla las asignaciones de gastos y pagos realizados financiados con las aportaciones de los presupuestos 2009, 2010, 2011, 2014 y 2015 afectados al cumplimiento de las sentencias 174/07, 263/06 y 146/08, según el siguiente detalle:

APORTACIONES A PMS	Anualidad	FINANCIA	
ST 174/2007 (auditorio)	2009	Sentencia "Escaleras mecánicas".	83.010,37 €
	2010	Sentencia "Escaleras mecánicas".	83.010,37 €
	2011	Sentencia "Escaleras mecánicas".	286.319,55 €
	2014	SenyoretaL'Hort	286.319,55 €
	2015	SenyoretaL'Hort	286.319,55 €
ST 263/2006 (valdeprocasa)	2010	Sentencia "Escaleras mecánicas".	189.455,61 €
	2011	Sentencia "Escaleras mecánicas".	1.188,23 €
		SenyoretaL'Hort	148.227,47 €
		IKE SL PP 18	40.039,91 €
	2014	SenyoretaL'Hort	189.455,61 €
ST 146/08 (Campos de Fútbol)	2015	SenyoretaL'Hort	189.455,61 €
	2014	SenyoretaL'Hort	94.700,00 €
	2015	SenyoretaL'Hort	94.700,00 €
	TOTAL		1.972.201,83 €

Si bien la formalidad de ingresos en la cuenta abierta al efecto, y pagos desde ella, de los gastos afectados al PMS no se ha cumplido estrictamente, el seguimiento y acreditación del correcto destino de los fondos queda sustentado en el informe antedicho. Tal cual se apunta en el mismo, la ejecución del Presupuesto 2016 retoma la senda de depósitos puntuales en la cuenta referida, a la que se cargarán los pagos de los gastos que paulatinamente se asignen a dicha financiación.

•Se han soportado cargos de comisiones indebidas que han dado lugar a saldos acreedores que el Ayuntamiento ha reclamado con insistencia, y que a la fecha a la que se presenta la liquidación aun no han sido reintegradas en su totalidad.

•El saldo de la cuenta 5740—Caja. Pagos a justificar, queda excluido expresamente por la Instrucción del cálculo del remanente de Tesorería, si bien sigue englobado en el Efectivo y Activos líquidos equivalentes

Efectuado el arqueo de caja, conciliados, en su caso, los saldos bancarios, y comprobados los libros de contabilidad a 31 de diciembre de 2015, pueden resumirse los movimientos de fondos en metálico verificados por la Tesorería Municipal y plasmados en Contabilidad según el siguiente detalle:



# AJUNTAMENT DE LA VILA JOIOSA

## METÁLICO

EXISTENCIAS  
INICIALES

4.861.595,44

EXISTENCIAS  
FINALES

8.913.471,52

La evolución del saldo de Valores en depósito se totaliza en los siguientes datos:

VALORES	SALDO A 1 DE ENERO	DEPOSITOS REALIZADOS EN EL EJERCICIO	DEVOLUCIONES EFECTUADAS EN EL EJERCICIO	SALDO A 31 DE DICIEMBRE
AVALES EN DEPOSITO	28.630.194,19	264.987,50	649.711,89	28.245.469,80

6.

## PROYECTOS DE GASTOS DE INVERSIÓN CON FINANCIACIÓN AFECTADA. DESVIACIONES DE FINANCIACIÓN ACUMULADAS. EXCESO DE FINANCIACIÓN AFECTADA.

Son proyectos de gastos de inversión con financiación afectada, aquellos gastos para cuya ejecución se dispone de ingresos finalistas.

Las **desviaciones positivas de financiación acumuladas** a 31 de diciembre de 2015 son las siguientes:

CC EE ZONA INDUSTRIAL	21.394,77
CONSTRUCCIÓN EDIFICIO USO ADMVO. CONVENIO CALES I ATALAIES	120.202,42
DOTACIONES ASISTENCIALES. CONVENIO CALES I ATALAIES	555.250,82
REFORESTACIÓN PARQUES LITORALES. CONVENIO CALES I ATALAIES	990.291,05
CANON ECOLÓGICO	977.343,16
CIRCUITO MAISA LLORET	698,44
PARQUES LITORALES L'ILLA DE MINOS	88.772,89
PTMO. 968-16 (NE) . APORTACIÓN ESTACIÓN DEPURADORA.	74.750,03
PTMO. 968-16 (NE) . CIUDAD HISTÓRICA.	7.759,66
PTMO. 968-16 (NE) . Parte REHABIL. PLAZA IGLESIA Nº 2. OBRA.	3.916,88
DIF.METÁ.PERMUTA PATRIMONIAL MOD PPTO Nº 5/2010 MURALLAS RENACENTISTAS .EXPROPIACIONES	103.388,02

subtotal

2.943.768,14







## AJUNTAMENT DE LA VILA JOIOSA

DIF.METÀ.PERMUTA PATRIMONIAL MOD PPTO N° 23/2011. EXPEDIENTE PIP BOMBEO RESIDUALES LA NINA	5.510,17
DIF.METÀ.PERMUTA PATRIMONIAL MOD PPTO N° 5/2010 PISCINA CUBIERTA	2.215,08
CONVENIO RESTITUCIÓN LEG.DAD. EXP.D.U 1/04. PARCELAS CD-1,CD-2 Y D-1,1 DE TI-13	1.500.000,00
CONVENIO LOS ALMENDROS. ART.55.5 Y 30.2 LRAU	1.200.000,00
COMPENSACIÓN EN METÁLICO AUMENTO EDIFICABILIDAD PRI L'HORT DE LAU. PMS	227.512,00
ENAJENACIÓN PARCELA 2 MZNA 1 DE LA UE 2 DEL PP3. PMS	508.467,90
ENAJENACIÓN FINCA H-1 DE LA UE 1 DEL PP2. PMS	431.191,45
EXPROPIACIONES VARADERO, ESTUDIANTES Y TIO ROIG FINANCIADAS CON ENAJ FINCA 5 UE3 PP3	8.825,35
DIRECCIÓN DE OBRA AMPLIACIÓN CENTRO SOCIAL (052002) FINANCIADA CON ENAJ FINCA 5 UE3 PP3	0,01
OBRA PENDIENTE DE EJECUTAR EN UE2 PP3. INGRESO DEL COMPRADOR DE LA PARCELA UE2 PP3 EN CONCEPTO DE CC DE UU	27.584,53
EXCESO TARIFA AGUA SOBRE APORTACIONES A CAMB 2009/2007	277.294,45
DIRECCIÓN OBRA ANTIGUA CN 332. MOD PPTO N° 4/2009	0,01
APORTACIONES CAMB 2008	139.913,93
DIF.METÀLPERMU. CON L'ILLA MINOS P19 Y 25 PP27 JUSTIPRECIO PARCELAS 5,6,9, parte 10,12,13,14,16,17,19,20,21	55.188,01
SUBVENCIÓN ESTATAL RESTAURACIÓN PIEZAS CERÁMICAS	0,04
SUBVENCIÓN ESTATAL OTRAS INVER. PAT HTCO ARTÍSTICO	1.391,52
INGRESO DEL CONTRATISTA DE LA OBRA FEIL. DIRECCIÓN TÉCNICA. CENTRO ABIERTO EDUCATIVO-CULTURAL. CE 022009	0,01
INGRESO DEL CONTRATISTA DE LA OBRA FEIL. SEG. Y SALUD. CENTRO ABIERTO EDUCATIVO-CULTURAL. CE 022009	0,07
INGRESO DEL CONTRATISTA DE LA OBRA FEIL. DIRECCIÓN. REHABILITACIÓN INMUEBLES C/MAYOR 10 Y 12. CE 032009	4.046,58
INGRESO DEL CONTRATISTA DE LA OBRA FEIL. DIRECCIÓN. REHABILITACIÓN ANTIGUO CP DE LA ERMITA. CE 072009	0,01
INGRESO DEL CONTRATISTA DE LA OBRA FEIL. DIRECCIÓN. ESPACIO AJARDINADO AVDA. DELS ENSENYANTS. CE 102009	0,01
2008 4320 601 102008 CAMÍ ALMUIXÓ SIN EJECUTAR. DISPOSICIÓN PRÉSTAMO 45840003 BBVA (BCLE) CAMBIO FIN.ON Y MOD PPTO 23/2011	82.980,44
2008 B DE V 4321 CAP6 SIN EJECUTAR DISPOSICIÓN PRÉSTAMO 45840003 BBVA (BCLE)	921,71
EXCESO TARIFA AGUA SOBRE APORTACIONES A CAMB 2009	100.962,98
AUDITORÍA DE LA CONCESIÓN DEL AGUA	244,14
CONTRATO LLORENTE BUS PROMOCIÓN TRANSPORTE PÚBLICO. COMPROMISO 2009. MOD PPTO 39/2010. PROGRAMA 1310 CAPÍTULO 6	785,32
CONTRATO LLORENTE BUS PROMOCIÓN TRANSPORTE PÚBLICO. COMPROMISO 2009. MOD PPTO 39/2010 PROGRAMA 3290 CAPÍTULO 2	1.798,60
EJECUCIÓN SUBSIDIARIA BIGUETA N° 2	1,00
MOD PPTO N° 42/2013 POR AMPLIACIÓN. REINTEGRO ANTICIPOS AL PERSONAL	157,20
VS EJECUCIONES SUBSIDIARIAS CON LIQUIDACIONES ORIGINADAS EN 2011	11.893,66
APORTACIONES CAMB / LIQUIDACIONES AQUAGEST 2010 (compensa df- 2010 y genera DF2011 (118169,60)	118.169,60
SUBVENCIÓN S23/H2. PREVENCIÓN TABACO Y CANNABIS. FEMP. 0,57 A DEVOLVER	0,87
CANON DE URBANIZACIÓN MEJORA LITORAL DE VILLAJOYOSA	152.947,04
OTROS INGRESOS POR APROVECHAMIENTOS. INDEMNIZACIÓN sustitutoria L'illa de mínos (parte)	797.305,34
APORTACIONES CAMB / LIQUIDACIONES AQUAGEST 2011. COMPENSAN df- 2011. GENERA Ddf+ Y DF2012	57.186,73
ENAJ. VTE CERVERA. 115 NICHOS PREFABRICADOS	2.450,49
ENAJ. VTE CERVERA. ACON.SOLAR AMPLIACIÓN IES M.ZARAGOZA. DERRIBO/CONSTRUCCIÓN	3.099,38
ENAJ. VTE CERVERA. + PROYECTO CIUDAD HISTÓRICA	2.059,49
MODIFICACIÓN PRESUPUESTARIA N° 22/2012. GASTOS NO APLICADOS A 31/12/2011 A PPTO INCLUIDOS EN RDL 4/2012. CAPÍTULO 2 detectada su naturaleza de pago duplicado o excesivo	875,04
ENDEUDAMIENTO EXTRAORDINARIO RDL 4/2012 QUE FINANCIÓ GASTOS NO APLICADOS A PPTO A 31/12/2011 INCLUYÉNDOLOS EN MOD PPTO 22/2012 Y ÉSTOS TENÍAN FINANCIACIÓN AFECTADA Y ÉSTA NO HA SIDO APLICADA A OTRO GASTO.	84.613,57
ENDEUDAMIENTO EXTRAORDINARIO RDL 4/2012 QUE FINANCIÓ GASTOS NO APLICADOS A PPTO A 31/12/2011 INCLUYÉNDOLOS EN MOD PPTO 1/2012 Y ÉSTOS TENÍAN FINANCIACIÓN AFECTADA Y ÉSTA NO HA SIDO APLICADA A OTRO GASTO.	22.033,88
subtotal	8.773.395,75



# AJUNTAMENT DE LA VILA JOIOSA

ENDEUDAMIENTO EXTRAORDINARIO RDL 4/2012 QUE FINANCIÓ GASTOS CON PRESUPUESTO A 31/12/2011 (dotados en mod ppto n° 23 y 28/2011) Y CON FINANCIACIÓN AFECTADA Y ÉSTA NO HA SIDO APLICADA A OTRO GASTO.	282.041,90
ENDEUDAMIENTO EXTRAORDINARIO RDL 4/2012 QUE FINANCIÓ PAGOS DUPLICADOS O EXCESIVOS A RECUPERAR, CONTABILIZADOS EXTRAPRESUPUESTARIAMENTE Y NO CONSIDERADOS EN MOD PPTO N° 22/2012	441,79
APORTACIONESCAMB 2012/LIQUIDACIONES AQUAGEST 2012	144.915,20
ENDEUDAMIENTO RDL 4/2013 FINANCIADOR DE GG ANTERIORES A 2013 (186.701,80 de los que 2.289,33 se corresponden con pagos duplicados)	2.289,33
INCAUTACIÓN DE GARANTÍA A URBANIZADOR PAI PP4 PARA CONSTRUCCIÓN VIAL CONEXIÓN AVDA. PIANISTA G.SORIANO CON CN 332	77.991,64
RESPONSABLE DEL CONTRATO ILUMINACIÓN. LIQUIDACIÓN AL CONCESIONARIO.	0,36
EJECUCIÓN SUBSIDIARIA. URBANIZACIÓN PLAYA ESTUDIANTES 39	4.840,00
EJECUCIÓN SUBSIDIARIA. AVDA.EUROPA URBANIZACIÓN MONTIBOLI	544,50
EJECUCIÓN SUBSIDIARIA/ ALICANTE, 12	3.448,50
EJECUCIÓN SUBSIDIARIA. C/ SAN VICENTE, 12 01	3.339,60
PANELES INTERPRETATIVOS. TAYLOR WIMPEY 1er pago Y parte 2º pago	6.655,00
II ELÉCTRICAS ENLACE Y MEJORA MuseoMunicipalVILLAJOSYOSA. TAYLOR WIMPEY 1er pago Y parte 2º pago	2.825,39
VIAL ESTRUCT.AVDA.PIANISTA G.SORIANO/CN 332.TAYLOR WIMPEY 1er pago Y parte 2º pago. CONSTRUCCIÓN	163.910,55
VIAL ESTRUCT.AVDA.PIANISTA G.SORIANO/CN 332.TAYLOR WIMPEY 1er pago Y parte 2º pago. SEG.Y SALUD	8.954,00
VIAL ESTRUCT.AVDA.PIANISTA G.SORIANO/CN 332.TAYLOR WIMPEY 1er pago Y parte 2º pago.DIRECC.FACULTA.	2.029,06
SILLA ANFIBIA. AYUDA FUNDACIÓN CASER PARA LA DEPENDENCIA	0,10
EXCAVA. ARQUEOLÓGICAS VIAL CONEXIÓN AVDA. PIANISTA G.SORIANO. TAYLOR WIMPEY parte 2º pago	605,00
PMS.RESTO 2º PLAZO CONVENIO COMPEN. ECONÓMICA TAYLOR WIMPEY NO ASIGNADO A NINGÚN GASTO	336.383,47
S18/05 AUDITORIO. ANUALIDAD 2014. REDIRECCIONAMIENTO PMS	175.000,00
CANON ECOLÓGICO DRN 2015	1.951,68
RESPONSABLE DEL CONTRATO RSU, LIMPIEZA Y ECOFARQUE	599,67
EJE. SUBSIDIARIA. PTDA. ALFONDONS POL.25 PARC.17	1.948,10
EJE. SUBSIDIARIA. C/ SAN JUDAS 6	2.879,80
EJE. SUBSIDIARIA. HORT 18	257,97
EJE. SUBSIDIARIA. C/ SAN AGUSTÍN 17	297,41
EJE. SUBSIDIARIA. AVDA. EUROPA 147, MONTIBOLI	49.139,30
MEJORA RECORRIDOS PEATONALES C/ COLÓN-COSTERA PASTOR (COFINANCIACIÓN S04/15 DENEGADA) [INGRESO 2015 CONVENIO TAYLOR WIMPEY]	29.938,16
PASARELA EN SECO CAUCE RÍO AMADORIO [INGRESO 2015 CONVENIO TAYLOR WIMPEY]	4.213,82
NUEVOS CERRAMIENTOS TERMAS [INGRESO 2015 CONVENIO TAYLOR WIMPEY]	515,38
ALUMBRADO EXTE.CAMI.FORADÁ. SECANET, MEDIASES, ALCOCONS (COFINANCIACIÓN S17/14) [INGRESO 2015 CONVENIO TAYLOR WIMPEY]. ANUALIDAD 2015	711,74
ADECUACIÓN S.JL EN ARH-3 ENTRE AV. ENSENYANTS Y ... [INGRESO 2015 CONVENIO TAYLOR WIMPEY]	57.391,34
S34/14 PLAN CJTO. EMPLEO AA PP VALENCIANAS 17.284,06 €/u GTAT./DIPUTACIÓN	642,74
OBRAS COMPLEMENTARIAS A ROTONDA PK 0+000 DE LA CV 759 [INGRESO 2015 CONVENIO TAYLOR WIMPEY]	63.811,01
S11/15 MANTENIMIENTO CENTRO ATENCIÓN TEMPRANA (GTAT.VALENCIANA)	2.535,58
S13/15 RENTA GARANTIZADA DE CIUDADANÍA (GTAT. VALENCIANA)	30.953,61
S15/15 PEI. ACOGIMIENTO FAMILIAR (DIPUTACIÓN PROVINCIAL)	0,43
S42/15 MATERIAL ESCOLAR ALUMNOS CON NECESIDADES ECONÓMICAS (OBRA SOCIAL 'LA CAIXA')	10.000,00
S44/15 XARXA LLIBRES ANUALIDAD 2015 (GTAT. VALENCIANA)	104.887,64
S45/15 XARXA LLIBRES ANUALIDAD 2015 (DIPUTACIÓN PROVINCIAL)	104.856,18
S16/15 AUDITORIO MUNICIPAL. ANUALIDAD 2015. REDIRECCIONAMIENTO PMS (GTAT. VALENCIANA)	250.000,00
PMS.RESTO 3er PLAZO CONVENIO COMPEN. ECONÓMICA TAYLOR WIMPEY NO ASIGNADO A NINGÚN GASTO	200.597,24
CANON DE URBANIZACIÓN MEJORA DEL LITORAL DE VILLAJOSYOSA. LIQUIDACIÓN N° 165413	6.752,88
<b>TOTAL</b>	<b>10.914.502,82</b>



AJUNTAMENT DE  
LA VILA JOIOSA



A la vista de la necesidad de dar cuenta a la Diputación Provincial de Alicante de su grado de cumplimiento en los términos de las Bases que regularon su concesión, se explicita aquí el mismo para los siguientes expedientes de subvención, teniendo en cuenta su naturaleza de financiación afectada a proyectos de gasto:

### **① EXPEDIENTE DE SUBVENCIÓN DE LA DIPUTACIÓN PROVINCIAL DE ALICANTE. S33/14. MEJORA EN LA PAVIMENTACIÓN DE DISTINTAS CALLES DEL MUNICIPIO.**

Tal y como se recoge entre las obligaciones asumidas como beneficiarios de la subvención, anualmente, junto con la liquidación del presupuesto, ha de darse cuenta al Pleno del grado de cumplimiento de los criterios contenidos en la Memoria, remitiendo copia de dicho acuerdo a la Diputación de Alicante. La ejecución del gasto subvencionado, su obligación reconocida, se ha producido en el ejercicio 2015 previa incorporación del crédito de 49.995,54 € soporte del gasto. Recibida la obra, y facturada en marzo de 2015, el grado de cumplimiento de:

Vida útil de la inversión propuesta  
Proyección de los efectos presupuestarios y económicos que podrían derivarse de la inversión en el horizonte de su vida útil, y  
Valoración de los gastos de mantenimiento una vez ejecutada la inversión, con detalle de los posibles ingresos o la reducción de gastos que genere la inversión durante su vida útil, y permitiendo que durante la ejecución, mantenimiento y liquidación de la inversión, dar cumplimiento a los objetivos de estabilidad presupuestaria y deuda pública de la Corporación Local.

tal y como se apuntaba por la Intervención en el expediente, partiendo del contenido de la Memoria económica suscrita por el Alcalde, refrendada por la elaborada por el Ingeniero de Caminos, Canales y Puertos, puede reiterarse que *los efectos previsibles para los 20 años de vida útil de tipo presupuestario y económico son positivos ya que es previsible una disminución en el gasto de mantenimiento de estos viales. Sin embargo estos efectos son difícilmente cuantificables y ciertamente poco significativos en el presupuesto global municipal, por lo que no se prevén efectos relevantes de tipo presupuestario o económico que puedan derivarse de la inversión en el horizonte de su vida útil.*

### **② EXPEDIENTE DE SUBVENCIÓN DE LA DIPUTACIÓN PROVINCIAL DE ALICANTE. S30/15. MEJORA DE LA RED DE ALCANTARILLADO EN EL SECTOR TS-2MONTIBOLI.**

Tal y como se recoge entre las obligaciones asumidas como beneficiarios de la subvención, anualmente, junto con la liquidación del presupuesto, ha de darse cuenta al Pleno del grado de cumplimiento de los criterios contenidos en la Memoria, remitiendo copia de dicho acuerdo a la Diputación de Alicante. La ejecución del gasto subvencionado, su obligación reconocida, se irá produciendo en el ejercicio 2016 previa incorporación del crédito objeto de subvención concedida. El importe de la ayuda fue de 299.999,14 €. La obra ha sido adjudicada por 290.319,14 €.

Certificados los primeros meses de la obra, ésta no ha sido aun recibida. El grado de cumplimiento de:

Vida útil de la inversión propuesta  
Proyección de los efectos presupuestarios y económicos que podrían derivarse de la inversión en el horizonte de su vida útil, y  
Valoración de los gastos de mantenimiento una vez ejecutada la inversión, con detalle de los posibles ingresos o la reducción de gastos que genere la inversión durante su vida útil, y permitiendo que durante la ejecución, mantenimiento y liquidación de la inversión, dar cumplimiento a los objetivos de estabilidad presupuestaria y deuda pública de la Corporación Local.

no cabe valorarlos hasta que la obra no esté en funcionamiento, remitiéndonos en cualquier caso a las previsiones contenidas en la Memoria económica que sustentó el expediente.



## 7. DERECHOS PENDIENTES DE COBRO DE DIFÍCIL O IMPOSIBLE RECAUDACIÓN.

El saldo de dudoso cobro considera el recogido en el informe sobre el asunto, suscrito por la Tesorería Municipal el 22 de abril de 2016, informe que se reproduce a continuación, como en ejercicios anteriores, y en cumplimiento, ya regulado legalmente, de lo establecido en el artículo 193 bis del Texto Refundido de la Ley reguladora de las Haciendas Locales, aprobado por Real Decreto Legislativo 2/2004, en la redacción dada por la Ley 27/2013, de 27 de diciembre, de Racionalización y Sostenibilidad de la Administración Local, cuando recoge que:

" Las Entidades Locales deberán informar al Ministerio de Hacienda y Administraciones Públicas y a su Pleno, u órgano equivalente, del resultado de la aplicación de los criterios determinantes de los derechos de difícil o imposible recaudación (.)"

De acuerdo con dicho informe, se han considerado como de difícil o imposible recaudación de entre los derechos pendientes de cobro a 31 de diciembre de 2015 un total 9.554.609,82 € en función de los criterios recogidos en el cuerpo del informe.

Transcrito literalmente:

### INFORME DE TESORERÍA

Asunto: Dudoso Cobro Liquidación Ejercicio 2015.

TES: 12287/2016.

INTERESADO: INTERVENCIÓN.

Atendiendo a la solicitud efectuada por el Sr. Concejal de Hacienda y a lo dispuesto en el artículo 56 de las vigentes Bases de Ejecución del Presupuesto, según el cual "la Tesorería Municipal, tomando como base el criterio de antigüedad, y combinando el mismo, en su caso, con otros cálculos porcentuales e individualizados sobre los deudores presupuestarios, emitirá un informe a efectos de determinar los saldos deudores de dudoso cobro", se emite el presente informe.

Resultando que, tal como dispone la citada Base en cuanto al criterio de antigüedad, la estimación de saldos de dudoso cobro a favor del Ayuntamiento, se efectuará conforme a la siguiente tabla de porcentajes:

ANTIGÜEDAD DE LAS DEUDAS	PORCENTAJE
Ejercicio corriente	0%
Ejercicio (corriente -1)	50%
Ejercicio (corriente -2)	75%
Ejercicios anteriores	100%

Considerando la modificación operada por el artículo 2.1) de la Ley 27/2013, de 27 de diciembre, de racionalización y sostenibilidad de la Administración Local sobre el Real Decreto Legislativo 2/2004, de 5 de marzo (TRLRHL) que introduce el artículo 193 bis estableciendo en él los límites mínimos aplicables para la estimación de los derechos de difícil o imposible recaudación; Y teniendo en cuenta, en cuanto a la antigüedad, que los criterios reseñados en el art. 193.bis del TRLRHL tienen carácter de mínimos, se estima procedente aplicar los criterios de antigüedad establecidos en las vigentes Bases de Ejecución del Presupuesto del Ayuntamiento.

Por otra parte, con relación al criterio combinatorio de individualización de saldos, al que se refiere la Base 56 de las de Ejecución de Presupuesto, a la luz de lo establecido en la Nota explicativa sobre la Ley 27/2013, de 27 de diciembre, de racionalización y sostenibilidad de la Administración Local, publicada por la Secretaría de Estado de Administraciones Públicas, dependiente del Ministerio de Hacienda y Administraciones Públicas, con fecha 05/03/2014, que concreta que "para determinar esta base de cálculo (el importe de los derechos) se debe considerar la naturaleza de los mismos, y, de este modo, no se tendrían que incluir en ella los derechos que, conceptualmente, no son de difícil o imposible recaudación, y en los que la única incertidumbre es el momento en el que se va a producir la realización del derecho o la obtención de su producto.

En consecuencia, no tendrían que incluirse entre los derechos de difícil o imposible recaudación aquellos que corresponden a obligaciones reconocidas por otras Administraciones Públicas a favor de las entidades locales, ni tampoco aquellos otros sobre los que existe alguna garantía que se puede ejecutar en el caso de incumplimiento por el deudor de la entidad local de las obligaciones que haya contraído frente a ella".

Así pues, el criterio general utilizado para individualizar los cálculos de dotación por conceptos, se ha realizado aplicando el porcentaje general que señala la referida Base 56ª para cada ejercicio a la parte depurada de los saldos de dudoso cobro (deducido lo cobrado y anulado con posterioridad, en tanto en cuanto sobre estas cuantías no existen dudas), es decir, al importe sobre el que no hay información objetiva que permita realizar un estudio singularizado. El resultado así obtenido se ha incrementado, por una parte, con las cantidades que han sido objeto de anulación hasta 31 de marzo de 2015, en tanto en cuanto han devenido en inejecutables, y, por otra, con el montante remitido a SUMA Gestión Tributaria para su cobro en vía ejecutiva, ponderado éste último importe con el índice de dudoso cobro estimado según el ejercicio correspondiente.



## AJUNTAMENT DE LA VILA JOIOSA

Por tanto, podríamos resumir el cálculo específico de los importes que efectivamente se han considerado de dudoso cobro mediante la siguiente expresión:

$$\text{Dotación}_{\text{Año } n} = (\text{Saldo de depurados} \times \% \text{ global de dotación ejercicio correspondiente}) + \text{Anulados}_{\text{Año } n+1} + (\text{Índice SUMA ejercicio correspondiente} \times \text{importe enviado a ejecutiva}_{\text{Año } n+1})$$

Siendo:

$$\text{Saldo de depurados} = \text{Importe Pte. Cobro}_{\text{Año } n} - \text{Importe Anulado}_{\text{Año } n+1} - \text{Importe Cobrado}_{\text{Año } n+1} - \text{Importe enviado a ejecutiva}_{\text{Año } n+1}$$

Los cálculos así efectuados se concretan en las siguientes estimaciones individualizadas que se adjuntan al presente informe como ANEXO I correspondiente a la contabilidad municipal.

Se arrastra además, en cumplimiento de los acuerdos de Junta de Gobierno, un pendiente de cobro de 2001, por falta de aceptación de baja en Suma de determinados conceptos, conforme al siguiente detalle:

PENDIENTE DE COBRO NO INCLUIDO EN CONTABILIDAD				
CONCEPTO	PRESUPUESTO	PENDIENTE DE COBRO	PORCENTAJE DUDOSO COBRO	DOTACIÓN
11201	2001	69.652,73	100%	69.652,73
11202		85,27	100%	85,27
11400		22.009,13	100%	22.009,13
TOTAL				91.747,13

Resta reseñar que, tal como especifica la Nota explicativa referida, continuando con los criterios empleados hasta la fecha, y siguiendo el Principio de Uniformidad, no se estima necesaria la dotación de cantidad alguna para los saldos pendientes de cobro correspondientes a transferencias y subvenciones (Capítulos 4 y 7 del Presupuesto de Ingresos) siempre y cuando procedan del sector público (marcados con sombreado ANEXO 1).

A las cifras del pendiente de cobro derivado de la liquidación presupuestaria de 2015 cabe añadir el resultado de las cuentas presentadas por Suma Gestión tributaria, que incluimos en el siguiente cuadro de cálculo. El resultado, requiere ser disminuido en las cuantías correspondientes a conceptos no presupuestarios, en tanto estos últimos no se corresponden con ingresos locales propiamente dichos, sino ingresos ejecutables por el Ayuntamiento a favor de terceros (cuotas de urbanización de Urbanizadores, Iva, etc.). También, y aun no significando cifras importantes, se ha excluido del cálculo el recargo provincial, incluido en las cuentas presentadas, al no tratarse de un ingreso municipal. Anexo 2.

El cálculo propuesto de Dotación para el dudoso cobro, responde al siguiente esquema y justificación:

CUADRO 1

RECAUDADOR		EJERCICIO	Pendiente Cobro 31/12/2015	Saldos depurados	Porcentaje Dudoso cobro	Dotación individualizada
SUMA	Recibos	2015	2.179.002,37	2.179.002,37	0,00	0,00
		2014	1.062.173,72	1.062.173,72	50,00	531.086,86
		2013	942.877,88	942.877,88	75,00	707.158,41
		2012	657.892,46	657.892,46	100,00	657.892,46
		2011 y ant	772.613,76	772.613,76	100,00	772.613,76
	C.D.	2015	179.692,68	179.692,68	0,00	0,00
		2014	1.012.983,33	1.012.983,33	50,00	506.491,67
		2013	825.562,42	482.342,85	75,00	361.757,14
		2012	942.180,12	618.683,58	100,00	618.683,58
		2011 y ant	3.015.889,22	2.958.694,02	100,00	2.958.694,02
	Liquidaciones	2015	839.828,26	839.828,26	0,00	0,00
		2014	190.895,25	190.895,25	50,00	95.447,63
		2013	203.654,28	203.654,28	75,00	152.740,71
		2012	168.925,75	168.925,75	100,00	168.925,75
		2011 y ant	656.009,67	656.009,67	100,00	656.009,67
Estimación dudoso cobro SUMA			13.650.181,17	12.926.289,86	0,00	8.187.501,85
AYUNTAMIENTO	Concepto	Ejercicio	Pendiente cobro 31/12/2015	Saldos depurados	Porcentaje dudoso cobro	Dotación individualizada
	000000/35000	1986	108.891,99	108.891,99	100,00	108.891,99



# AJUNTAMENT DE LA VILA JOIOSA

000000/71000		32.540,78	32.540,78	0,00	0,00
000000/35000	1989	15.137,11	15.137,11	100,00	15.137,11
000000/350002		58.772,22	58.772,22	100,00	58.772,22
34900	1993	3.356,20	3.356,20	100,00	3.356,20
34900	1994	1.881,11	1.881,11	100,00	1.881,11
35000	1995	3.901,24	3.901,24	100,00	3.901,24
35102		12,02	12,02	100,00	12,02
3991099		19.279,73	19.279,73	100,00	19.279,73
35003	1998	1.796,03	1.796,03	100,00	1.796,03
31300	2002	130,80	130,80	100,00	130,80
75080		36.060,72	36.060,72	0,00	0,00
11600	2003	48,30	48,30	100,00	48,30
32500		966,15	966,15	100,00	966,15
55000		29.247,00	29.247,00	100,00	29.247,00
75080		12.020,24	12.020,24	0,00	0,00
11600	2004	33,62	33,62	100,00	33,62
39120	2005	120,00	120,00	100,00	120,00
39120	2006	466,50	466,50	100,00	466,50
39190		42.671,00	42.671,00	100,00	42.671,00
55000		9.749,00	9.749,00	100,00	9.749,00
11600	2008	1.413,56	1.413,56	100,00	1.413,56
30200		432,74	432,74	100,00	432,74
38900		6,99	6,99	100,00	6,99
39120		461,00	461,00	100,00	461,00
11600	2009	5.123,90	5.123,90	100,00	5.123,90
13001		2.336,24	2.336,24	100,00	2.336,24
30200		985,68	985,68	100,00	985,68
32600		607,50	607,50	100,00	607,50
39120		1.443,00	1.443,00	100,00	1.443,00
45080		0,02	0,02	0,00	0,00
29000	2010	93.381,81	93.381,81	100,00	93.381,81
30600		135,00	135,00	100,00	135,00
33200		1,22	1,22	100,00	1,22
39120		80,00	80,00	100,00	80,00
11600	2011	3.038,48	3.038,48	100,00	3.038,48
29000		75,00	75,00	100,00	75,00
32100		112,50	112,50	100,00	112,50
33200		3,41	3,41	100,00	3,41
33501		336,64	336,64	100,00	336,64
39190		1.501,00	1.501,00	100,00	1.501,00
11600	2012	1.229,26	614,63	100,00	1.229,26
30200		202,85	202,85	100,00	202,85
33200		3,69	3,69	100,00	3,69
33501		156,28	156,28	100,00	156,28
39710		797.305,34	797.305,34	100,00	797.305,34
11600	2013	3.867,90	3.337,56	75,00	2.503,17
30600		160,00	160,00	75,00	120,00
32500		125,61	125,61	75,00	94,21
32700		601,02	601,02	75,00	450,77
33501		248,49	248,49	75,00	186,37





# AJUNTAMENT DE LA VILA JOIOSA

33902		252,44	252,44	75,00	189,33
39000		4.635,68	4.635,68	75,00	3.476,76
39100		28.099,00	28.099,00	75,00	21.074,25
11600	2014	68.227,55	50.722,68	50,00	25.361,34
30200		9.250,12	9.250,12	50,00	4.625,06
32500		67,61	67,61	50,00	33,81
33501		6.169,60	6.169,60	50,00	3.084,80
39000		1.060,82	1.060,82	50,00	530,41
39100		1.200,00	1.200,00	50,00	600,00
39190		753,41	753,41	50,00	376,71
39901		300,00	300,00	50,00	150,00
55000		4.501,00	0,00	50,00	0,00
11600	2015	1.680.894,96	1.090.684,08	0,00	5.139,01
29000		35.141,25	30.154,02	0,00	0,00
30600		15,00	15,00	0,00	0,00
32700		5.258,91	3.455,85	0,00	0,00
32800		90,15	90,15	0,00	0,00
33200		72.031,10	13.815,84	0,00	0,00
33300		6.730,69	3.338,20	0,00	0,00
33501		23.266,90	22.861,12	0,00	90,18
33902		8.296,85	6.443,60	0,00	441,77
34901		201,00	0,00	0,00	0,00
38900		721,82	721,82	0,00	0,00
39000		68.412,97	68.098,21	0,00	0,00
39100		85.639,62	85.039,62	0,00	0,00
39190		24.679,12	24.679,12	0,00	0,00
39901		22.263,82	16.343,55	0,00	0,00
39907		6.596,35	0,00	0,00	0,00
42000		552.780,34	0,00	0,00	0,00
45080		103.024,89	103.024,89	0,00	0,00
45180		1.435,71	1.435,71	0,00	0,00
46100		157.716,53	157.716,53	0,00	0,00
55000		47.267,36	18.667,13	0,00	0,00
75060		250.000,00	250.000,00	0,00	0,00
TOTALES		4.569.440,46	3.290.608,72	0,00	1.275.361,04
11201	2001	69.652,73		100,00	69.652,73
11202		85,27		100,00	85,27
11400		22.009,13		100	22.009,13
				TOTAL	91.747,13
TOTAL DOTACION PROPUESTA					9.554.609,82

En conclusión, según los criterios descritos, la cuantía de los derechos pendientes de ingreso que procede estimar de dudoso cobro a 31 de diciembre de 2015 asciende a 9.554.609,82 €.

Es cuanto cabe informar.

En Villajoyosa, a 22 de abril de 2016.

El Jefe Negociado Recaudación  
Fdo. Ricardo J. Domenech Llorca

El Técnico Recaudación,  
Fdo. José Carlos Giner Esquerdo

La Tesorera,

Fdo. Clara Peris Dosdà



## AJUNTAMENT DE LA VILA JOIOSA

En relación con la Cuenta que rinde SUMA Gestión Tributaria-Diputación de Alicante, en años anteriores se reiteró que *sería necesario obtener periódicamente y con un adecuado detalle la información indispensable para que las aplicaciones a la contabilidad municipal de las distintas mensualidades rendidas por SUMA Gestión Tributaria-Diputación de Alicante, recogiesen el adecuado tratamiento de los aplazamientos y fraccionamientos que pueda conceder dicha institución, distinguiendo el pendiente de cobro presupuestario del que por efecto de la solicitud aceptada de diferimiento en el tiempo del ingreso pasa a ser no presupuestario.*

La Cuenta de Recaudación entregada para el ejercicio 2014, por primera vez, vino acompañada de una nota informativa que aludía a las adaptaciones oportunas en su aplicativo de gestión de tal manera que los listados de facturación mensual a partir de 2015 recogerían nuevos documentos para contabilizar fraccionamientos.

Así ha sido, y tanto la facturación mensual como la Cuenta rendida al cierre de 2015 recogen separadamente el pendiente de cobro presupuestario y el no presupuestario generado por los expedientes de aplazamiento y/o fraccionamiento tramitados.

Dicha distinción, al nivel de la recaudación estrictamente municipal, si bien de escasa entidad, ha de pasar por las necesarias mejoras en la explotación de la información.

Al montante del dudoso cobro aportado por el informe de Tesorería, cabría añadir el proveniente de los siguientes expedientes recogidos en la Contabilidad Municipal:

EJERCICIO	CAPÍTULO		
1986	7	PENDIENTE DE COBRO SUBVENCIÓN PASEO MARÍTIMO-POLIDEPORTIVO	32.540,78
2002	7	PENDIENTE DE COBRO SUBVENCIÓN MERCADO MUNICIPAL	36.060,72
2003	7	PENDIENTE DE COBRO SUBVENCIÓN AASCENSOR JUZGADOS	12.020,24
TOTAL			80.621,74

Ya se dijo que durante el ejercicio 2013 y con ocasión de los expedientes abiertos por el Ayuntamiento de Villajoyosa en el contexto del mecanismo de financiación de pago a proveedores cuya tercera fase se regulaba en el Real Decreto Ley 8/2013, se presentaron ante la Administración Autonómica las denominadas *solicitudes de certificación individual de reconocimiento de la existencia de obligaciones pendientes de pago a cargo de la Generalitat*. La referida a:

EJERCICIO	CAPÍTULO		
2003	7	PENDIENTE DE COBRO SUBVENCIÓN ASCENSOR JUZGADOS	12.020,24
TOTAL			12.020,24

no ha sido atendida, reforzando este hecho la recomendación de que por la antigüedad que presentan ciertos apuntes considerados en el dudoso cobro, incluso por la documentación sobre su carácter de fallido que debe constar en su archivo, como es el caso del apunte de 36.060,72 € debería acometerse un expediente administrativo de análisis de posibles prescripciones y/o bajas en su caso.

Así, el dudoso cobro con el que se presenta la liquidación del ejercicio 2015 ascendería a: **9.635.231,56 €.**



AJUNTAMENT DE  
VILLAJOIOSA





### 8. PROVISIÓN PARA RESPONSABILIDADES.

Las provisiones para responsabilidades y posibles pasivos contingentes serán recogidos en el Balance y/o Memoria que se presente con ocasión de la Cuenta General.

### 9. ESTABILIDAD PRESUPUESTARIA.

Superando ya el contexto de las Haciendas Locales pero entrando en las consideraciones de la Ley General de Estabilidad Presupuestaria, 18/2001, reformada por la Ley 15/2006, de 26 de mayo, objeto de un Texto refundido contenido en el Real Decreto Legislativo 2/2007 de 28 de diciembre, derogado, y en vigor la Ley Orgánica 2/2012, de 27 de abril, de Estabilidad Presupuestaria y Sostenibilidad Financiera, y su Reglamento de desarrollo, RD 1463/2007, de 4 de noviembre, que hoy mantiene su vigencia, cabría entrar en la valoración del cumplimiento por parte del Ayuntamiento de Villajoyosa del objetivo de estabilidad presupuestaria medido por el concepto de **capacidad de financiación** a que se alude en el artículo 15 del Reglamento, artículo 15 que en su apartado 1 establece que:

\*Artículo 15. Cumplimiento del objetivo de estabilidad..

1. Se entenderá cumplido el objetivo de estabilidad cuando los presupuestos iniciales o, en su caso, modificaciones, y las **liquidaciones presupuestarias** de los sujetos comprendidos en el artículo 4.1 del presente reglamento—*caso de Villajoyosa*—, alcancen, una vez consolidados, y en términos de capacidad de financiación, de acuerdo con la definición contenida en el Sistema Europeo de Cuentas Nacionales y regionales (.) el objetivo de equilibrio o superávit establecido (.), sin perjuicio de lo dispuesto, en su caso, en los planes económico-financieros aprobados y en vigor. Lo indicado en el párrafo anterior será igualmente aplicable a los supuestos en los que, conforme al artículo 169.6 del texto refundido de la Ley reguladora de las Haciendas locales, se considere prorrogado el presupuesto del ejercicio anterior—*caso, en el 2015, de Villajoyosa*.

Equiparando la **capacidad de financiación** a que se alude en este artículo a la definición que de capacidad de financiación pudiera venir dada por una magnitud definida como el resultado de comparar **ingresos y gastos liquidados de naturaleza no financiera**, la necesidad de adoptar medidas tendentes a restablecer el equilibrio habría de considerar el cálculo del desequilibrio en el conjunto de operaciones corrientes y de capital, dejando al margen activos y pasivos financieros. La capacidad de financiación así definida resulta de distinguir en el proceso de cálculo del resultado presupuestario ajustado las operaciones de naturaleza financiera de las que no lo son, siendo éstas las recogidas en los capítulos 1 a 7 de los Estados de Gastos e Ingresos.

Atendiendo a que de la lectura del Reglamento se infiere, por el contenido de su artículo 16, una obligación de informe de la Intervención Municipal sobre el cumplimiento del objetivo de estabilidad presupuestaria en la fase de Liquidación del Presupuesto, esta Intervención verificará la capacidad de financiación y sus ajustes en informe complementario, para actuar, si acaso, en los términos del artículo 21 de la Ley Orgánica 2/2012 que nos ocupa cuando establece las medidas de *corrección de las situaciones de incumplimiento del objetivo de estabilidad* a plasmar en un **plan económico-financiero** que permita, en el año en curso y el siguiente, retomar la senda de la estabilidad perdida.

Dicho informe se emitirá a la vista de las Liquidaciones tanto de la Entidad Local como tal, la que ahora se informa, como las de los Organismos Autónomos, ya que dicho análisis, tal como se recoge en el artículo 15 del Reglamento, RD 1463/2007, ha de hacerse en términos consolidados.



## **10. EVALUACIÓN DEL PLAN DE SANEAMIENTO APROBADO PLENARIAMENTE EL 23 DE JULIO DE 2009**

Se complementará este informe, con el que la Intervención elabore en cumplimiento del Apartado 6 de la Resolución de 5 de mayo de 2009, de la Dirección General de Coordinación Financiera con las Comunidades Autónomas y con las Entidades Locales—por la que se establece el procedimiento y la información a suministrar por las entidades locales que se acojan al endeudamiento extraordinario posibilitado por el Real Decreto-Ley 5/2009, de 24 de abril—según el cual la *Evaluación anual del cumplimiento del Plan de Saneamiento* instrumentado como soporte de dicho expediente de endeudamiento, requiere informe de la Intervención referido al cumplimiento o incumplimiento del Plan de Saneamiento en el Presupuesto correspondiente, emitido y remitido al Ministerio de Economía y Hacienda, previo conocimiento del mismo por el Pleno de la Corporación, tal y como se establece en el artículo 9 del Real Decreto-Ley 5/2009. Dicho informe consta de dos documentos: uno con resúmenes numéricos y otro explicativo de los datos contenidos en aquél.

Ha concluido en el ejercicio 2015 la amortización del endeudamiento que provocó la necesidad de aprobar y llevar a efecto el Plan de Saneamiento de referencia.

## **11. PLAN DE AJUSTE EXIGIDO POR EL R.D.LEY 4/2012, DE 24 DE FEBRERO Y REVISADO CON OCASIÓN DEL R.D.LEY 8/2013, DE 28 DE JUNIO; Y DE LAS MODIFICACIONES EN LAS CONDICIONES DEL ENDEUDAMIENTO POSIBILITADAS POR LA RESOLUCIÓN DE 13 DE MAYO DE 2014.**

El Pleno del Ayuntamiento, en sesión extraordinaria y urgente de 30 de marzo de 2012, aprobó el "Plan de ajuste elaborado al amparo del R.D.Ley 4/2012, de 24 de febrero, por el que se determinan obligaciones de información y procedimientos necesarios para establecer un mecanismo de financiación para el pago a los proveedores de las entidades locales".


Dicho Plan fue valorado en el informe de intervención nº 96/2012, de 29 de marzo de 2012, que tiene como Asunto: "Valoración de la intervención municipal al Plan de Ajuste que se eleva al Pleno del Ayuntamiento de Villajoyosa, en cumplimiento de lo dispuesto en el R.D.Ley 4/2012, de 24 de febrero y en la disposición adicional tercera del R.D.Ley 7/2012, de 9 de marzo" y al cual nos remitimos.

La publicación del Real Decreto Ley 8/2013 supuso la tercera y última fase del denominado mecanismo de financiación para el pago a proveedores, iniciado el ejercicio anterior con la aprobación del Real Decreto Ley 4/2012 que fue su arranque y primera fase.

Inherente al procedimiento establecido en este Real Decreto Ley 8/2013 y al endeudamiento que supuso, se elaboró, tal como se recoge en su artículo 18.2, una revisión del Plan de Ajuste vigente, derivado del originariamente remitido en 2012, informado por la Intervención en el informe nº 351/2013.

Con esta revisión, el Plan de Ajuste alargó su vigencia hasta el ejercicio 2023. El modelo del Plan de ajuste establece una serie de magnitudes financieras y presupuestarias que deben ser calculadas para los 11 años que abarca el presente Plan. La evolución de dichas magnitudes, entre las que se encuentra el ahorro neto, la capacidad o necesidad de financiación en términos de estabilidad presupuestaria, el remanente de tesorería para gastos generales y el saldo de obligaciones pendientes de aplicar al presupuesto a 31/12 de cada ejercicio han de presentar valores menos negativos e incluso positivos a medida que transcurren los años de duración del Plan.





El artículo 10 de la Orden HAP/2105/2012, de 1 de Octubre, establece el contenido mínimo del informe que, sobre la ejecución del Plan de Ajuste, ha de remitir el Ayuntamiento referida al año que acabe de concluir:

- Resumen del Estado de Ejecución del Presupuesto.
- Ejecución de las medidas de ingresos y gastos previstas en el Plan y, en su caso, de las medidas adicionales adoptadas.
- Comparación de los detalles informativos anteriores con las previsiones contenidas en el Plan para ese año y explicación, en su caso, de las desviaciones.

Son las sucesivas liquidaciones de los presupuestos que se ejecuten a partir del ejercicio 2012, las que vayan mostrando los datos para analizar la eficacia del *Plan de Ajuste* para sanear la situación económica del Ayuntamiento.

En junio de 2014, y al objeto de acordar las modificaciones en las condiciones del endeudamiento posibilitadas por la Resolución del 13 de mayo de 2014 por las que se optó por la posibilidad de ampliación de un año en el periodo de carencia y un tipo de interés más favorable, se aprobó por el Pleno del día 12 el Nuevo Plan de Ajuste adaptado a esta nueva situación de ahorro inmediato.

Ya a punto de finalizar el ejercicio 2014 se aprobó plenariamente, el 10 de diciembre, el expediente de Sustitución de operaciones de préstamo con el Fondo para la Financiación de los pagos a proveedores, al amparo del artículo 3 de la Ley 18/2014, de 15 de octubre—por la totalidad de dicho endeudamiento, esto es, 14.226.914,28 €—aprobado por acuerdo plenario de 10 de diciembre de 2014, y sometido a autorización del Ministerio de Hacienda y Administraciones Públicas, autorización que se notificó a este Ayuntamiento el pasado 9 de abril de 2015 y cuya puesta en práctica no se realizó porque se adoptó la decisión de acogerse a las medidas puestas en práctica por el R.D. Ley 17/2014, de 26 de diciembre que se han traducido en un tipo de interés 0,00 durante el ejercicio 2015.

## 12. CONCLUSIONES.

Expuestas las magnitudes más relevantes y ciertas consideraciones apreciadas por esta Intervención, cabe añadir, ya en materia procedimental que, conforme a lo dispuesto en el artículo 191.3 del Real Decreto Legislativo 2/2004, de 5 de marzo, el **órgano competente** para la aprobación de la liquidación del Presupuesto es la **Alcaldía** debiendo dar cuenta al Pleno en la **primera sesión** que celebre según dispone el artículo 193.4 del mismo cuerpo legal.

Visto el importe de la magnitud **Remanente de Tesorería** con el que se liquida el ejercicio 2015, y de conformidad con el artículo 193.1 del Real Decreto Legislativo 2/2004, de 5 de marzo, por el que se aprueba el Texto Refundido de la Ley Reguladora de las Haciendas Locales, debería adoptarse una o alguna de las siguientes medidas:

" 1. En caso de liquidación del presupuesto con remanente de tesorería negativo, el Pleno de la corporación o el órgano competente del organismo autónomo, según corresponda, deberán proceder, en la primera sesión que celebren, a la reducción de gastos del nuevo presupuesto por cuantía igual al déficit producido. La expresada reducción sólo podrá revocarse por acuerdo del Pleno, a propuesta del presidente, y previo informe del Interventor, cuando el desarrollo normal del presupuesto y la situación de la tesorería lo consintiesen.

2. Si la reducción de gastos no resultase posible, se podrá acudir al concierto de operación de crédito por su importe, siempre que se den las condiciones señaladas en el artículo 177.5 de esta ley.

3. De no adoptarse ninguna de las medidas previstas en los dos apartados anteriores, el presupuesto del ejercicio siguiente habrá de aprobarse con un superávit inicial no inferior al repetido déficit."

La publicación del RD Ley 5/2009, de Medidas extraordinarias y urgentes para facilitar a las Entidades Locales el saneamiento de deudas pendientes de pago con empresas y autónomos, supuso la aprobación plenaria, como ya consta en el enunciado correspondiente, de



un Plan de Saneamiento en el que se han venido a recoger diversas medidas paliativas de desequilibrios financieros recurrentes en presupuestos pasados.

La publicación del RD Ley 4/2012 por el que se determinan obligaciones de información y procedimientos necesarios para establecer un mecanismo de financiación para el pago a los proveedores de las entidades locales conllevó igualmente la aprobación plenaria de un Plan de Ajuste y otra batería de medidas tendentes a mejorar los resultados de las magnitudes económico-financieras de la gestión municipal. Cabe repetir lo ya dicho en párrafos anteriores sobre la revisión del mismo que supuso el RD Ley 8/2013, continuación y culminación del mecanismo establecido en aquél, y sobre su vigencia a pesar de la tramitación de la sustitución del endeudamiento que le dio origen por otro endeudamiento frente a entidades de crédito privadas, expediente que no se ha llevado a efecto. Las condiciones favorables que ha mantenido durante el 2015 el Estado sobre el tipo de interés 0,00 para el endeudamiento susceptible de ser sustituido, ha favorecido esa no implementación de la sustitución del grueso de la deuda financiera municipal


Procede igualmente recordar que el artículo 10.4 del RD Ley 4/2012, preceptúa que la generación de remanente de tesorería negativo para gastos generales en el período de amortización del endeudamiento que posibilita el mecanismo regulado en él, comporta la prohibición de realizar inversiones nuevas en el ejercicio siguiente financiadas con endeudamiento, sean éstas materiales, inmateriales o financieras, directas, o indirectas a través de subvenciones concedidas a entidades dependientes.

Tras la consolidación de liquidaciones aludidas en el punto 9, debe acometerse un estudio de la capacidad de financiación en términos de Estabilidad Presupuestaria y, derivado de éste, caso de que mostrase desequilibrio, la aprobación de un Plan Económico Financiero según la regulación contenida en el artículo 21 de la Ley Orgánica 2/2012—y en lo que no sea contradictorio con ésta, la recogida en el Reglamento—, para aprobar el plan de restablecimiento de los desequilibrios financieros detectados, Plan Económico Financiero que no puede sino ser coherente con el de Saneamiento y el de Ajuste aprobados.

Sirva como conclusión final la necesidad de instrumentar el o los procedimientos para llevar a efecto la implementación coordinada de las medidas que se apuntan tanto en el Texto Refundido de la Ley Reguladora de las Haciendas Locales como en el de la Ley General de Estabilidad Presupuestaria y Sostenibilidad Financiera y su normativa de desarrollo recogidas en este apartado, así como las que por imperativo de la legislación urbanística, afectan al tratamiento del PMS.

Para desarrollo de las obligaciones de suministro de información previstas en la Ley Orgánica 2/2012, el 1 de octubre se publicó la Orden HAP/2105/2012, que, además de especificar el contenido de la información a remitir y su frecuencia, de manera que la administración afectada pueda cumplir con eficacia el principio de transparencia perseguido, va a suponer un control más continuado y riguroso de la actuación de cada administración pública. Dicha Orden ha sido modificada por la Orden HAP/2082/2014, de 7 de noviembre, para adecuarla a las reformas legales aprobadas con posterioridad a su publicación.

Por último manifestar que esta Intervención lleva informando desde el ejercicio 2005, en numerosos expedientes, la necesidad de adoptar medidas que contribuyan a sanear las Cuentas Municipales, así como la necesidad de no realizar más gastos que los necesarios, urgentes e inaplazables. Desde hace más de 10 años, en numerosos informes se hace referencia a la necesidad de no realizar gastos sin consignación presupuestaria y de no realizar gastos sin estar financiados con ingresos reales. Tanto el Plan de Saneamiento como el Plan de Ajuste, el Plan de Saneamiento culminado este año 2015 y el de Ajuste en ejecución, pueden considerarse actuaciones con entidad para conseguir retomar la senda de ejecuciones equilibradas de los presupuestos aprobados, siempre y cuando se entienda que, tal y como concluyen diferentes informes de Intervención, la viabilidad efectiva de estos planes depende del respeto por los distintos Concejaes de esta Corporación a los límites de crédito fijados en los estados de gastos del presupuesto actual así como de los futuros Presupuestos Municipales



a los que afecta el mismo y que abarcan hasta el ejercicio 2023, obligación a la que añadir la necesidad de que las previsiones de ingresos sean realistas.

## 13. LISTADOS RESUMEN.

- Resumen por **capítulos** del Presupuesto de Gastos.
- Presupuesto de Gastos con desagregación por partidas.
- Resumen de la Clasificación funcional del Gasto.
- Resumen de la Clasificación económica del Gasto.
- Resumen por **capítulos** del Presupuesto de Ingresos.
- Liquidación del Presupuesto de Ingresos con desagregación por conceptos.
- Resumen de la Clasificación económica de los Ingresos.

En Villajoyosa, viernes 22 de abril de 2016.

La Interventora Municipal,

Jefe de Sección Presupuestos y Contabilidad,



AJUNTAMENT DE  
LA VILA JOIOSA  
Intervenció

M<sup>a</sup> Consuelo Ferrer Pellicer.



AJUNTAMENT DE  
LA VILA JOIOSA

M<sup>a</sup> Pilar del Hoyo Gómez



DECRETO DE ALCALDÍA 1292

22 ABR. 2016

**Asunto: Liquidación del Presupuesto del ejercicio 2015**

Esta Presidencia, de conformidad con la sección tercera, del Capítulo I, del Título VI del Real Decreto Legislativo 2/2004, de 5 de marzo, por el que se aprueba el Texto Refundido de la Ley Reguladora de las Haciendas Locales, y lo preceptuado en los artículos correspondientes del Real Decreto 500/90, de 20 de abril, por el que se entiende desarrollado el título VI del citado Real Decreto Legislativo, en materia de presupuestos, aprueba, informada por la Intervención Municipal, la Liquidación del Ejercicio 2015 (Informe nº 129/2016), informe que en su apartado 12 de conclusiones dice literalmente:

Expuestas las magnitudes más relevantes y ciertas consideraciones apreciadas por esta Intervención, cabe añadir, ya en materia procedimental que, conforme a lo dispuesto en el artículo 191.3 del Real Decreto Legislativo 2/2004, de 5 de marzo, el **órgano competente** para la aprobación de la liquidación del Presupuesto es la **Alcaldía** debiendo dar cuenta al Pleno en la **primera sesión** que celebre según dispone el artículo 193.4 del mismo cuerpo legal.

Visto el importe de la magnitud **Remanente de Tesorería** con el que se liquida el ejercicio 2015, y de conformidad con el artículo 193.1 del Real Decreto Legislativo 2/2004, de 5 de marzo, por el que se aprueba el Texto Refundido de la Ley Reguladora de las Haciendas Locales, debería adoptarse una o alguna de las siguientes medidas:

" 1. En caso de liquidación del presupuesto con remanente de tesorería negativo, el Pleno de la corporación o el órgano competente del organismo autónomo, según corresponda, deberán proceder, en la primera sesión que celebren, a la reducción de gastos del nuevo presupuesto por cuantía igual al déficit producido. La expresada reducción sólo podrá revocarse por acuerdo del Pleno, a propuesta del presidente, y previo informe del Interventor, cuando el desarrollo normal del presupuesto y la situación de la tesorería lo consintiesen.

2. Si la reducción de gastos no resultase posible, se podrá acudir al concierto de operación de crédito por su importe, siempre que se den las condiciones señaladas en el artículo 177.5 de esta ley.

3. De no adoptarse ninguna de las medidas previstas en los dos apartados anteriores, el presupuesto del ejercicio siguiente habrá de aprobarse con un superávit inicial no inferior al repetido déficit."

La publicación del RD Ley 5/2009, de Medidas extraordinarias y urgentes para facilitar a las Entidades Locales el saneamiento de deudas pendientes de pago con empresas y autónomos, supuso la aprobación plenaria, como ya consta en el enunciado correspondiente, de un Plan de Saneamiento en el que se han venido a recoger diversas medidas paliativas de desequilibrios financieros recurrentes en presupuestos pasados.

La publicación del RD Ley 4/2012 por el que se determinan obligaciones de información y procedimientos necesarios para establecer un mecanismo de financiación para el pago a los proveedores de las entidades locales conllevó igualmente la aprobación plenaria de un Plan de Ajuste y otra batería de medidas tendentes a mejorar los resultados de las magnitudes económico-financieras de la gestión municipal. Cabe repetir lo ya dicho en párrafos anteriores sobre la revisión del mismo que supuso el RD Ley 8/2013, continuación y culminación del mecanismo establecido en aquél, y sobre su vigencia a pesar de la tramitación de la sustitución



del endeudamiento que le dio origen por otro endeudamiento frente a entidades de crédito privadas, expediente que no se ha llevado a efecto. Las condiciones favorables que ha mantenido durante el 2015 el Estado sobre el tipo de interés 0,00 para el endeudamiento susceptible de ser sustituido, ha favorecido esa no implementación de la sustitución del grueso de la deuda financiera municipal.

Procede igualmente recordar que el artículo 10.4 del RD Ley 4/2012, preceptúa que la generación de remanente de tesorería negativo para gastos generales en el periodo de amortización del endeudamiento que posibilita el mecanismo regulado en él, comporta la prohibición de realizar inversiones nuevas en el ejercicio siguiente financiadas con endeudamiento, sean éstas materiales, inmateriales o financieras, directas, o indirectas a través de subvenciones concedidas a entidades dependientes.

Tras la consolidación de liquidaciones aludidas en el punto 9, debe acometerse un estudio de la capacidad de financiación en términos de Estabilidad Presupuestaria y, derivado de éste, caso de que mostrase desequilibrio, la aprobación de un Plan Económico Financiero según la regulación contenida en el artículo 21 de la Ley Orgánica 2/2012—y en lo que no sea contradictorio con ésta, la recogida en el Reglamento—, para aprobar el plan de restablecimiento de los desequilibrios financieros detectados, Plan Económico Financiero que no puede sino ser coherente con el de Saneamiento y el de Ajuste aprobados.

Sirva como conclusión final la necesidad de instrumentar el o los procedimientos para llevar a efecto la implementación coordinada de las medidas que se apuntan tanto en el Texto Refundido de la Ley Reguladora de las Haciendas Locales como en el de la Ley General de Estabilidad Presupuestaria y Sostenibilidad Financiera y su normativa de desarrollo recogidas en este apartado, así como las que por imperativo de la legislación urbanística, afectan al tratamiento del PMS.

Para desarrollo de las obligaciones de suministro de información previstas en la Ley Orgánica 2/2012, el 1 de octubre se publicó la Orden HAP/2105/2012, que, además de especificar el contenido de la información a remitir y su frecuencia, de manera que la administración afectada pueda cumplir con eficacia el principio de transparencia perseguido, va a suponer un control más continuado y riguroso de la actuación de cada administración pública. Dicha Orden ha sido modificada por la Orden HAP/2082/2014, de 7 de noviembre, para adecuarla a las reformas legales aprobadas con posterioridad a su publicación.

Por último manifestar que esta Intervención lleva informando desde el ejercicio 2005, en numerosos expedientes, la necesidad de adoptar medidas que contribuyan a sanear las Cuentas Municipales, así como la necesidad de no realizar más gastos que los necesarios, urgentes e inaplazables. Desde hace más de 10 años, en numerosos informes se hace referencia a la necesidad de no realizar gastos sin consignación presupuestaria y de no realizar gastos sin estar financiados con ingresos reales. Tanto el Plan de Saneamiento como el Plan de Ajuste, el Plan de Saneamiento culminado este año 2015 y el de Ajuste en ejecución, pueden considerarse actuaciones con entidad para conseguir retomar la senda de ejecuciones equilibradas de los presupuestos aprobados, siempre y cuando se entienda que, tal y como concluyen diferentes informes de Intervención, la viabilidad efectiva de estos planes depende del respeto por los distintos Concejales de esta Corporación a los límites de crédito fijados en los estados de gastos del presupuesto actual así como de los futuros Presupuestos Municipales a los que afecta el mismo y que abarcan hasta el ejercicio 2023, obligación a la que añadir la necesidad de que las previsiones de ingresos sean realistas.

Liquidación que presenta las siguientes magnitudes más relevantes:





# AJUNTAMENT DE LA VILA JOIOSA

## RESULTADO PRESUPUESTARIO AJUSTADO.

CONCEPTOS	DERECHOS RECONOCIDOS NETOS	OBLIGACIONES RECONOCIDAS NETAS	AJUSTES	RESULTADO PRESUPUESTARIO
a) Operaciones corrientes	34.037.842,19	23.578.300,24		10.459.541,95
b) Operaciones de capital	149.242,94	3.387.102,56		-3.237.859,62
<b>1. Total operaciones no financieras (a + b)</b>	<b>34.187.085,13</b>	<b>26.965.402,80</b>		<b>7.221.682,33</b>
c) Activos financieros	43.272,46	45.000,00		-1.727,54
d) Pasivos financieros	0,00	3.100.336,71		-3.100.336,71
<b>2. Total operaciones financieras (c + d)</b>	<b>43.272,46</b>	<b>3.145.336,71</b>		<b>-3.102.064,25</b>
<b>1. RESULTADO PRESUPUESTARIO DEL EJERCICIO (1=1+2)</b>	<b>34.230.357,59</b>	<b>30.110.739,51</b>		<b>4.119.618,08</b>

### AJUSTES:

3. Créditos gastados financiados con remanente de tesorería para gastos generales

4. Desviaciones de financiación NEGATIVAS del ejercicio

0,00

**1.864.143,39**

RESPONSABLE DEL CONTRATO (AZIGRENE). MODPPTO 5/2014

705,84

EJECUCIONES SUBSIDIARIAS. C/ ROSA DE LOS VIENTOS EDIF. GEMELOS 24. LOCAL 3. MODPPTO 18/2014

1.379,40

EJECUCIONES SUBSIDIARIAS. PARTIDA SECANET 12. MODPPTO 18/2014

3.339,60

EJECUCIONES SUBSIDIARIAS. AVDA. EUROPA URBANIZACIÓN MONTIBOLI. MODPPTO 18/2014

1.675,85

EJECUCIONES SUBSIDIARIAS. PTDA. PARTIDOR 46 BJ. MODPPTO 18/2014

1.379,40

PANELES INTERPRETATIVOS. MODPPTO 24/2014

57.910,60

II ELECTRICAS ENLACE Y MEJORA Museo Municipal VILLAJOYOSA. MODPPTO 24/2014

238.370,78

VIAL ESTRUCTURAL CONEXIÓN AVDA. PIANISTA G. SORIANO / CN 332. MODPPTO 24/2014. MODPPTO 3/2015. CONSTRUCCIÓN.

4.728,31

VIAL ESTRUCTURAL CONEXIÓN AVDA. PIANISTA G. SORIANO / CN 332. MODPPTO 24/2014. MODPPTO 3/2015. DIR. FACULTATIVA.

18.411,84

EXCAVACIONES ARQUEOLÓGICAS VIAL CONEXIÓN AVDA. PIANISTA G. SORIANO / CN 332. MODPPTO 27/2014

71.995,00

PANELES INTERPRETATIVOS. MODPPTO 35/2014

12.221,00

PAVI. CALLES RELLEU, POLOP, B. LEPANTO, JESÚS URRIOS Y RICARDO URRIOS. MODPPTO 49/2014. EXPTE. SUBV. S33/14

49.995,54

ANUALIDAD 2014 CUMPLIMIENTO DE SENTENCIA 148/2008. RESTITUCIÓN A PMS. APLICADA A SENYORETA DE L'HORT

94.700,00

ANUALIDAD 2014 CUMPLIMIENTO DE SENTENCIA 263/2006 RESTITUCIÓN A PMS. APLICADA A SENYORETA DE L'HORT

189.455,61

ANUALIDAD 2014 CUMPLIMIENTO DE SENTENCIA 174/2007 RESTITUCIÓN A PMS. APLICADA A SENYORETA DE L'HORT

286.319,55

S03/14 RENTA GARAN. DE CIUDADANÍA. EXPTE. AGREGADO EN 1DGC400063/2014. CANTIDAD DEVUELTA EN 2015

6.330,87

Incremento tipo IVA ejecución obra "Derribo y construcción Museo Municipal" cofinanciación. MODPPTO 3/2014. MODPPTO 3/2015

2.782,22

ANUALIDAD 2011 CUMPLIMIENTO DE SENTENCIA 263/2006 RESTITUCIÓN A PMS. APLICADA A SENYORETA DE L'HORT

148.227,47

ANUALIDAD 2013 SUBVENCIÓN AUDITORIO MUNICIPAL. REDIRECCIONAMIENTO PMS. APLICADA A SENYORETA DE L'HORT.

180.000,00

ENAJENACIÓN VICENTE CERVERA. APLICADA A SENYORETA DE L'HORT.

5.114,92

DEMOLICIÓN EN PLANS PARA AMPLIACIÓN IES MARCOS ZARAGOZA

13.961,62

VIAL ESTRUCTURAL CONEXIÓN AVDA. PIANISTA G. SORIANO / CN 332. MODPPTO 24/2014. MODPPTO 3/2015. CONSTRUCCIÓN.

470.272,36

S18/15. SERVEF. CONTRATACIÓN PERSONAS DESOCUPADAS. PEÓN DE PLAYAS.

1.481,06

S19/15. AVT. IMPULSO DESTINOS TURÍSTICOS. GASTRO MOSTRA VILA

2.009,19

S41/15 PLAN DE EMPLEO CONJUNTO DE ADMINISTRACIONES PÚBLICAS VALENCIANAS. GTAT. DIPU. AYTO

1.375,36







# AJUNTAMENT DE LA VILA JOIOSA

## 5. Desviaciones de financiación POSITIVAS del ejercicio

	937.228,98
S34/14 PLAN DE EMPLEO C/JO. DE AA PP VALENCIANAS	6.173,64
CANON ECOLOGICO DRI 2015	1.951,68
MEJORA RECORRIDOS PEATONALES CICLOLÓN-COSTERA PASTOR INGRESO 2015 CONVENIO TAYLOR WIMPEY	29.938,16
PASARELA EN SECO CAUCE RIO AMADORIO. INGRESO 2015 CONVENIO TAYLOR WIMPEY	4.213,82
NUEVOS CERRAMIENTOS TERMAS. INGRESO 2015 CONVENIO TAYLOR WIMPEY	515,38
ALUM. EXTERIOR CAMINOS FORADA, SECANET, MEDIASES, ALCOCONS. INGRESO 2015 CONVENIO TAYLOR WIMPEY	711,74
ADECUACIÓN S/L EN ARI-3 ENTRE AV.ENSENYANTS Y C/ MÚSICO TITO. INGRESO 2015 CONVENIO TAYLOR WIMPEY	57.391,34
S34/14 PLAN C/JO. EMPLEO AA PP VALENCIANAS 17.284,06 en GTAT /DIPUTACIÓN. 642,74 A DEVOLVER	6.816,38
EJE. SUBSIDIARIA. PTDA. ALFONDONS POL-25 PARC.17	1.948,10
EJE. SUBSIDIARIA. C/ SAN JUDAS 6	2.879,80
OBRAS COMPLEMENTA.EJECUCIÓN ROTONDA PK 0-000 DE LA CV 759. INGRESO 2015 CONVENIO TAYLOR WIMPEY	63.811,01
EJE. SUBSIDIARIA. HORT 16	257,97
EJE. SUBSIDIARIA. C/ SAN AGUSTÍN 17	297,41
EJE. SUBSIDIARIA. AVDA. EUROPA 147, MONTIBOLI	49.139,30
611/15 MANTENIMIENTO CENTRO ATENCION TEMPRANA (GTAT.VALENCIANA)	2.535,58
612/15 RENTA GARANTIZADA DE CIUDADANIA (GTAT. VALENCIANA)	30.953,61
615/15 PEI. ACOGIMIENTO FAMILIAR (DIPUTACIÓN PROVINCIAL)	0,43
642/15 MATERIAL ESCOLAR ALUMNOS CON NECESIDADES ECONÓMICAS (OBRA SOCIAL 'LA CAIXA')	10.000,00
644/15 XARXA LLIBRES ANUALIDAD 2015 (GTAT. VALENCIANA)	104.887,64
645/15 XARXA LLIBRES ANUALIDAD 2015 (DIPUTACIÓN PROVINCIAL)	104.856,18
616/15 AUDITORIO MUNICIPAL. ANUALIDAD 2015. REDIRECCIONAMIENTO PMS (GTAT. VALENCIANA)	250.000,00
RESPONSABLE DEL CONTRATO RSU, LIMPIEZA Y ECOPARQUE	599,67
PMS RESTO 3er PLAZO CONVENIO COMPEN. ECONÓMICA TAYLOR WIMPEY NO ASIGNADO A NINGÚN GASTO	200.597,24
CANON DE URBANIZACIÓN MEJORA DEL LITORAL DE VILAJOYOSA. LIQUIDACIÓN Nº 166413	6.752,88
<b>II. TOTAL AJUSTES (II=3+4-5)</b>	<b>926.914,43</b>
<b>RESULTADO PRESUPUESTARIO AJUSTADO (I+II)</b>	<b>5.046.532,51</b>

## REMANENTE DE TESORERÍA.

Nº DE CUENTAS	COMPONENTES	IMPORTES AÑO 2015	IMPORTES AÑO 2014
57,556	<b>1. (+) Fondos líquidos</b>	<b>8.913.471,52</b>	<b>4.861.595,44</b>
	<b>2. (+) Derechos pendientes de cobro</b>	<b>19.305.974,78</b>	<b>32.785.335,09</b>
430	- (+) del Presupuesto corriente	6.352.503,52	7.301.850,41
431	- (+) de Presupuestos cerrados	11.165.557,19	23.924.259,58
257,257,270,275,440,442,44 9,456,470,471,472,537,538, 550,565,566	- (+) de operaciones no presupuestarias	1.787.914,07	1.559.225,10
	<b>3. (-) Obligaciones pendientes de pago</b>	<b>12.272.566,25</b>	<b>15.703.540,06</b>
400	- (+) del Presupuesto corriente	3.267.844,45	8.333.598,71
401	- (+) de Presupuestos cerrados	3.870.375,74	2.690.952,33
165,166,180,185,410,414,41 9,453,456,475,476,477,502, 515,516,521,550,560,561	- (+) de operaciones no presupuestarias	5.134.346,06	4.678.989,02
	<b>4. (+) Partidas pendientes de aplicación</b>	<b>293.553,11</b>	<b>405.898,99</b>
554,559	- (-) cobros realizados pendientes de aplicación definitiva	137.471,90	95.778,89
555,5581,5585	- (-) pagos realizados pendientes de aplicación definitiva	431.025,01	501.677,88
	<b>I. Remanente de tesorería total (1 + 2 - 3 + 4)</b>	<b>16.240.433,16</b>	<b>22.349.289,46</b>
2961,2962,2981,2982,4900, 4901,4902,4903,5961,5962, 5981,5982	<b>II. Saldos de dudoso cobro</b>	<b>9.635.231,56</b>	<b>17.974.515,89</b>
	<b>III. Exceso de financiación afectada</b>	<b>10.914.502,82</b>	<b>11.849.353,92</b>
	<b>IV. Remanente de Tesorería para Gastos Generales (I - II - III)</b>	<b>-4.309.301,22</b>	<b>-7.474.580,15</b>

## REMANENTES DE CRÉDITO

REMANENTES DE CRÉDITO NO COMPROMETIDOS	1.438.725,09
REMANENTES DE CRÉDITO COMPROMETIDOS	585.027,81
TOTAL	<b>2.023.752,90</b>

De los créditos no comprometidos con que se liquida el Presupuesto 2015, 0,00 € se liquidan en situación de indisponibles.

Ha de hacerse notar el saldo con que se cierra el ejercicio 2015 en las divisionarias de la cuenta 413—Acreedores por operaciones pendientes de aplicar a Presupuesto—. El saldo íntegro de dicha cuenta es de **851.849,81 €**. No se considera ni en el cálculo del Resultado Presupuestario ni en el del Remanente de Tesorería.

Conforme a lo dispuesto en el artículo 191.3 del Real Decreto Legislativo 2/2004, de 5 de marzo, el órgano competente para la aprobación de la liquidación del Presupuesto es la Alcaldía-Presidencia debiendo dar cuenta de la misma al Pleno en la primera sesión que celebre según dispone el artículo 193.4 del mismo cuerpo legal.

En Villajoyosa, viernes 22 de abril de 2016

LA ALCALDÍA-PRESIDENCIA,

Andrés Verdú reos

EL SECRETARIO GENERAL

Vicent Ferrer Mas





## AJUNTAMENT DE LA VILA JOIOSA

**D. VICENT FERRER MAS** Secretario del Excmo. Ayuntamiento de Villajoyosa,

**CERTIFICO:** Que Pleno del Ayuntamiento, en sesión Ordinaria celebrada el día 19 de mayo de 2016, adoptó, entre otros, el siguiente acuerdo:

SECRETARIA, 000329/2016-GENSEC

**6.- DACIÓ COMPTE AL PLE DE LES LIQUIDACIONS DEL PRESSUPOST GENERAL DE L'EXERCICI 2015 INTEGRATES PER LA LIQUIDACIÓ DEL PROPI AJUNTAMENT DE LA VILA JOIOSA, LA DE L'ORGANISME AUTÒNOM FUNDACIÓ PÚBLICA PARRA CONCA I LA DE L'ORGANISME AUTÒNOM LOCAL CENTRE MUNICIPAL D'ASSISTÈNCIA HOSPITAL ASIL SANTA MARTA.**

Nº Expediente : 000329/2016-GENSEC

### ANTECEDENTES:

1º.- 09-05-2016.- Propuesta de Alcaldía del siguiente tenor literal:

**ASSUMPTE:** Dació de compte al Ple de les liquidacions del Pressupost General de l'exercici 2015 integrades per la liquidació del propi Ajuntament de la Vila Joiosa, la de l'Organisme Autònom "Fundació Pública Parra-Conca" i la del seu Organisme Autònom Local Centre Municipal d'Assistència "Hospital Asil Santa Marta".

**ASUNTO:** Dación de cuenta al Pleno de las liquidaciones del Presupuesto General del ejercicio 2015 integradas por la liquidación del propio Ayuntamiento de Villajoyosa, la del Organismo Autónomo "Fundación Pública Parra-Conca" y la de su Organismo Autónomo Local Centro Municipal de Asistencia "Hospital Asilo Santa Marta".

Aprovades mitjançant Decrets d'Alcaldia les liquidacions pressupostàries corresponents a l'exercici 2015 prèviament informades per la intervenció municipal conforme al següent detall:

Aprobadas mediante Decretos de Alcaldía las liquidaciones presupuestarias correspondientes al ejercicio 2015 previamente informadas por la Intervención Municipal conforme al siguiente detalle:

liquidació de l'exercici 2015 de l'Ajuntament de Villajoyosa.	Aprovada per Decret d'Alcaldia 1292, de 22 d'abril de 2016.	Informe d'intervenció 129/2016, de 22 d'abril.
liquidació de l'exercici 2015 de l'Organisme Autònom Local Fundació Pública Parra Conca.	Aprovada per Decret d'Alcaldia 1101, de 8 d'abril de 2016.	Informe d'intervenció 107/2016, de 4 d'abril.

Liquidación del ejercicio 2015 del Ayuntamiento de Villajoyosa.	Aprobada por Decreto de Alcaldía 1292, de 22 de abril de 2016.	Informe de intervención 129/2016, de 22 de abril.
Liquidación del ejercicio 2015 del Organismo Autónomo Local "Fundación Pública Parra Conca".	Aprobada por Decreto de Alcaldía 1101, de 8 de abril de 2016.	Informe de intervención 107/2016, de 4 de abril.



## AJUNTAMENT DE LA VILA JOIOSA

liquidació de l'exercici 2015 del Organism Autònom Local Centre Municipal d' Assistència Hospital Asil Santa Marta.	Aprovada per Decret d' Alcaldía 1228, de 19 d'abril de 2016.	Informe d'intervenció 117/2016, de 13 d'abril.
---	--	--

Queden adjunts al present expedient aquests Decrets acompanyats dels seus corresponents informes d'intervenció en compliment de manera expressa del preceptuat en l'article 193.4 del Text Refós de la Llei Reguladora de les Hisendes Locals, Reial decret Legislatiu 2/2004, de 5 de març.

Liquidación del ejercicio 2015 del Organismo Autónomo Local Centro Municipal de Asistencia "Hospital Asilo Santa Marta".	Aprobada por Decreto de Alcaldía 1228, de 19 de abril de 2016.	Informe de intervención 117/2016, de 13 de abril.
--	--	---


Quedan adjuntos al presente expediente dichos Decretos acompañados de sus correspondientes informes de intervención en cumplimiento de manera expresa de lo preceptuado en el artículo 193.4 del Texto Refundido de la Ley Reguladora de las Haciendas Locales, Real Decreto Legislativo 2/2004, de 5 de marzo.

2º.- 12-05-2016.-Dictamen de la Comisión Informativa de Hacienda, Contratación, personal, organización y sociedad de la información.

/.../

La Corporación se da por enterada.

Y para que conste expido la presente de orden del Sr. Alcalde y con su Vº Bº, con la advertencia de lo dispuesto en el art. 206 del Reglamento de Organización, funcionamiento y Régimen Jurídico de las Entidades Locales, en Villajoyosa a 23 de mayo de 2016.



Fdo.: Andrés Verdú Reos





## AJUNTAMENT DE LA VILA JOIOSA

### INFORME DE INTERVENCIÓN 149/2016

**Asunto: Evaluación del cumplimiento del objetivo de Estabilidad Presupuestaria y de la Regla del Gasto en la Liquidación del Presupuesto General del ejercicio 2015 de la Entidad Local y de sus Organismos Autónomos, a nivel individual y consolidado.**

#### I. ANTECEDENTES.

El artículo 16.2 del R.D. 1463/2007, de 2 de noviembre, por el que se aprueba el Reglamento de desarrollo de la Ley 18/2001, de 12 de diciembre, de Estabilidad Presupuestaria—hoy superada por la Ley Orgánica 2/2012, de 27 de abril, de Estabilidad Presupuestaria y Sostenibilidad Financiera—en su aplicación a las Entidades Locales establece que la Intervención local elevará al Pleno un informe sobre el cumplimiento del **Objetivo de Estabilidad** en cuanto a la Liquidación del Presupuesto de la propia Entidad Local y de sus Organismos y Entidades dependientes; el artículo 12 de esta Ley Orgánica introduce la necesidad del cálculo sobre el cumplimiento del objetivo de la **Regla del Gasto**, a informar al Ministerio también con ocasión de la Liquidación Presupuestaria. En base a dichas obligaciones de información se emite el presente, basado en las siguientes Liquidaciones:

Liquidación del ejercicio 2015 del Ayuntamiento de Villajoyosa.	Aprobada por Decreto de Alcaldía nº 1292, de 22 de abril de 2016.
Liquidación del ejercicio 2015 del Organismo Autónomo Local Fundación Pública Parra Conca.	Aprobada por Decreto de Alcaldía nº 1101, de 8 de abril de 2016.
Liquidación del ejercicio 2015 del Organismo Autónomo Local Centro Municipal de Asistencia "Hospital Asilo Santa Marta".	Aprobada por Decreto de Alcaldía nº 1223, de 19 de abril de 2016.

#### II. NORMATIVA APLICABLE.

- Ley Orgánica 2/2012, de 27 de abril, de Estabilidad Presupuestaria y Sostenibilidad Financiera que derogó el Texto Refundido de la Ley General de Estabilidad Presupuestaria aprobado por el Real Decreto Legislativo 2/2007, de 28 de diciembre.

- Real Decreto 1463/2007, de 2 de noviembre, por el que se aprueba el Reglamento de desarrollo de la Ley 18/2001, de 12 de diciembre, de Estabilidad Presupuestaria, en su aplicación a las entidades locales.

- Real Decreto Legislativo 2/2004, de 5 de marzo (TRLRHL) que aprueba el Texto refundido de la Ley Reguladora de las Haciendas Locales.

- Manual de cálculo del déficit de Contabilidad Nacional adaptado a las Corporaciones locales, publicado por la IGAE, Ministerio de Economía y Hacienda.

- Guía para el cálculo de la Regla del Gasto para Corporaciones locales. 3ª edición. Noviembre 2014, publicada por la IGAE, Ministerio de Economía y Hacienda.

- Real Decreto Ley 4/2012, de 24 de febrero por el que se determinan obligaciones de información y procedimientos necesarios para establecer un mecanismo de financiación para el pago a los proveedores de las entidades locales y el Real Decreto Ley 8/2013, de 28 de febrero, como desarrollo de su tercera fase.

- Ley Orgánica 9/2013, de control de la deuda comercial.



AJUNTAMENT DE  
LA VILA JOIOSA



## AJUNTAMENT DE LA VILA JOIOSA

### III. ANÁLISIS.

La Liquidación del Presupuesto General del Ayuntamiento de Villajoyosa debe ajustarse al **principio de Estabilidad presupuestaria** entendido como la situación de equilibrio o de superávit en términos de **capacidad de financiación** de acuerdo con la definición contenida en el Sistema Europeo de Cuentas Nacionales y Regionales de la Unión Europea (SEC en adelante).

Equiparando la capacidad de financiación a la definición que de **capacidad de financiación** pudiera venir dada por una magnitud definida como el resultado de comparar ingresos y gastos liquidados de naturaleza no financiera – Capítulos 1 a 7 del Presupuesto, tanto en el estado de gastos como en el estado de ingresos, la necesidad de adoptar medidas tendentes a restablecer el equilibrio habría de considerarse a la vista de un desequilibrio en el conjunto de operaciones corrientes y de capital integrantes de ese cálculo.

Expresado de otra manera, de acuerdo con la definición contenida en el SEC, **la estabilidad presupuestaria** implica que de manera constante los recursos corrientes y de capital no financieros deben ser suficientes para hacer frente a los gastos corrientes y de capital, igualmente no financieros, esto es, excluidos capítulos VIII y IX de gastos.

De tal manera, que la capacidad inversora municipal vendrá determinada por los recursos corrientes que no hayan sido empleados en gastos corrientes más los recursos de capital no procedentes de un mayor nivel de deuda o endeudamiento financiero.

Con carácter previo a la evaluación del cumplimiento del objetivo de estabilidad presupuestaria en las Liquidaciones del Presupuesto del Ayuntamiento y de sus dos Organismos Autónomos en términos de consolidación, se analiza el cumplimiento de estabilidad presupuestaria por cada ente:

#### 1. CUMPLIMIENTO DEL OBJETIVO DE ESTABILIDAD PRESUPUESTARIA EN LA LIQUIDACIÓN DEL AYUNTAMIENTO.

##### I.1. Datos de la Liquidación del Ayuntamiento

##### Estado de ingresos.

Capítulos del estado de ingresos	Previsiones definitivas	Derechos reconocidos netos	Recaudación neta de corriente	Recaudación neta de cerrados
Cap. I: Impuestos directos	18.591.497,85	20.083.692,61	15.699.690,74	3.820.059,05
Cap. II: Impuestos indirectos	182.350,72	370.607,51	323.360,95	34.580,11
Cap. III: Tasas, precios públicos y otros ingresos	5.142.560,53	5.531.388,01	4.735.051,86	4.363.886,55
Cap. IV: Transferencias corrientes	6.719.684,00	7.506.520,07	6.691.562,60	751.118,07
Cap. V: Ingresos patrimoniales	439.814,94	545.633,99	485.672,52	145.339,53
Recursos ordinarios o corrientes(a)	31.075.908,04	34.037.842,19	27.935.338,67	9.114.983,31
Cap. VI: Enajenación de inversiones reales	0,00	-104.857,86	-104.857,86	0,00
Cap. VII: Transferencias de capital	302.903,14	254.100,80	4.100,80	426.027,45
Recursos de capital (b)	302.903,14	149.242,94	-100.757,06	426.027,45
Recursos (ingresos) por operaciones no financieras (a + b)	31.378.811,18	34.187.085,13	27.834.581,61	9.541.010,76



## AJUNTAMENT DE LA VILA JOIOSA

### Estado de gastos.

Capítulos del estado de gastos	Previsiones definitivas	Obligaciones reconocidas
Cap. I: Gastos de personal.	12.342.832,29	12.136.341,22
Cap. II: Gastos corrientes en bienes y servicios.	9.969.401,46	9.568.185,34
Cap. III: Gastos financieros.	732.741,25	566.955,54
Cap. IV: Transferencias corrientes	1.319.062,12	1.306.818,14
Cap. V: Fondo de Contingencia y Otros Imprevistos	0,00	0,00
Empleos ordinarios o corrientes (gastos) (a)	24.364.037,12	23.578.300,24
Cap. VI: Inversiones reales.	4.173.979,07	3.387.102,56
Cap. VII: Transferencias de capital	0,00	0,00
Empleos de capital (gastos) (b)	4.173.979,07	3.387.102,56
Empleos (gastos) por operaciones no financieras. (a + b)	28.538.016,19	26.965.402,80

El cálculo de la capacidad o necesidad de financiación del Ayuntamiento antes de realizar los ajustes para adaptar la Contabilidad presupuestaria a los criterios de la Contabilidad Nacional se obtiene por diferencia entre los derechos reconocidos netos no financieros (capítulos 1 a 7 del Estado de Ingresos) y las obligaciones reconocidas netas no financieras (capítulos 1 a 7 del Estado de Gastos):

Recursos (ingresos) por operaciones no financieras (derechos reconocidos netos)	34.187.085,13
Empleos (gastos) por operaciones no financieras (obligaciones reconocidas netas)	26.965.402,80
Cálculo de la necesidad/capacidad de financiación antes de los ajustes (derechos reconocidos netos - obligaciones reconocidas netas)	7.221.682,33

De dicha diferencia se obtiene una **capacidad de financiación**, para el Ayuntamiento aisladamente considerado, **antes de ajustes**, que se cifra en **7.221.682,33 €**.

#### 1.2. Ajustes.

El cálculo de la capacidad (superávit) o necesidad (déficit) de financiación del Ayuntamiento en términos de Contabilidad Nacional, requiere la aplicación de una serie de ajustes para adaptar la Contabilidad a los criterios de ésta, acordes con el Sistema Europeo de Cuentas. Los ajustes que se consideran, se contienen en el "Manual de cálculo del déficit en Contabilidad Nacional adaptado a las Corporaciones Locales" elaborado por la Intervención General de la Administración del Estado y son los siguientes:

#### Ajuste 1: Registro en Contabilidad Nacional de impuestos, cotizaciones sociales, tasas y otros ingresos.

En términos de Contabilidad Nacional, la consideración de los ingresos contabilizados en los capítulos 1, 2 y 3 del estado de ingresos del Presupuesto ha de ser el del importe total realizado en caja, ya sea éste de Presupuesto corriente o de Presupuestos cerrados.

Como la Contabilidad presupuestaria en el ámbito local atiende al principio de devengo ya que el reconocimiento de los derechos puede ser previo o simultáneo al cobro, procede efectuar ajustes cuando el importe al que ascienden los derechos reconocidos en estos capítulos del Presupuesto corriente que se analiza no coincide con el importe recaudado por estos capítulos en el ejercicio que se analiza, agregando para esa comparación tanto los datos de Presupuesto corriente como de Presupuestos cerrados. Dicho

AJUNTAMENT DE  
LA VILA JOIOSA





## AJUNTAMENT DE LA VILA JOIOSA

ajuste podrá ser positivo o negativo: Si el importe de los derechos reconocidos supera al de los cobros de Presupuesto corriente y de Presupuestos cerrados, se efectuará un ajuste negativo que reducirá el saldo presupuestario, incrementando el déficit presupuestario; y viceversa.

Atendiendo a los siguientes datos:

Capítulos del estado de ingresos	Derechos reconocidos netos	Recaudación neta de corriente	Recaudación neta de cerrados	diferencia derechos reconocidos y recaudados
Cap. I: Impuestos directos	20.083.692,61	15.699.690,74	3.820.059,05	-563.942,82
Cap. II: Impuestos indirectos	370.607,51	323.360,95	34.580,11	-12.666,45
Cap. III: Tasas, precios públicos y otros ingresos	5.531.388,01	4.735.051,86	4.363.886,55	3.567.550,40
<b>Totales</b>	<b>25.985.688,13</b>	<b>20.758.103,55</b>	<b>8.218.525,71</b>	<b>2.990.941,13</b>

Se comprueba que la recaudación durante el ejercicio 2015 en los capítulos 1, 2 y 3 (referida a la agregación de Presupuesto corriente y Presupuestos cerrados) fue inferior, en los capítulos 1 y 2, no así en el capítulo 3, en que los superó ampliamente, a los derechos reconocidos netos con que se liquida el Presupuesto corriente. Globalmente debemos considerar un **ajuste positivo de 2.990.941,13 €**.

**Ajuste 2: Tratamiento de las entregas a cuenta de impuestos cedidos, del Fondo Complementario de Financiación y del Fondo de Financiación de Asistencia Sanitaria.** No procede.

**Ajuste 3: Tratamiento de los intereses en Contabilidad Nacional.**

En Contabilidad presupuestaria los intereses y las diferencias de cambio, así como cualquier otro rendimiento derivado del endeudamiento, se aplican al Presupuesto en el momento del vencimiento, mientras que en la Contabilidad Nacional se registran las cantidades devengadas durante el ejercicio, con independencia de cuando se produzca su pago.

Así, a fin de ejercicio deberán **incorporarse** los intereses explícitos devengados en el ejercicio, tanto vencidos como no vencidos, y **excluirse** los vencidos en el ejercicio pero no devengados en el mismo.

La diferencia entre los intereses devengados y las obligaciones reconocidas en Presupuesto puede dar lugar a:

- Un mayor gasto no financiero a efectos de Contabilidad Nacional, cuando la cuantía devengada supere el importe de las obligaciones reconocidas en el período. En este caso, el ajuste supondrá un mayor déficit en Contabilidad Nacional.
- Un menor gasto no financiero en Contabilidad Nacional que el reconocido en Presupuesto, cuando la cuantía devengada sea inferior a las obligaciones reconocidas. En este caso, el ajuste determinará una mayor capacidad de financiación.

Partiendo de estas consideraciones, aplicaremos a los datos los siguientes ajustes:

- a) Intereses devengados en el ejercicio 2015 con vencimiento en 2016, que originan un ajuste negativo a la capacidad de financiación:

Esta circunstancia no se ha producido en el presente ejercicio.





## AJUNTAMENT DE LA VILA JOIOSA

- b) Intereses devengados durante el ejercicio 2014 con vencimiento en 2015, que originan un ajuste positivo a la capacidad de financiación:

ENTIDAD BANCARIA	IMPORTE
BANKIA (CAJA MADRID 2.450.000) RDL 5/2009	1.984,42
SABADELL (CAM7 2.450.000) RDL 5/2009	1.826,24
POPULAR RDL 4/2012	2.441,85
SABADELL (CAM) RDL 4/2012	1.046,09
BANESTO RDL 4/2012	1.354,20
BANKIA RDL 4/2012	2.877,17
BANKINTER RDL 4/2012	1.068,31
BBVA RDL 4/2012	2.879,20
CAIXALTEA RDL 4/2012	1.030,43
LA CAIXA RDL 4/2012	8.983,61
NOVAGALICIA RDL 4/2012	2.704,17
SABADELL RDL 4/2012	1.146,53
SANTANDER RDL 4/2012	21.561,47
BBVA COMPLEMENTARIO RDL 4/2012	777,57
<b>TOTAL AJUSTE POSITIVO</b>	<b>51.681,26</b>

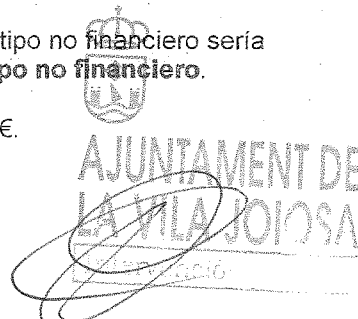
De tal manera que procede efectuar un **ajuste positivo de 51.681,26 €** referido a los intereses del **endeudamiento estrictamente financiero**.

Del análisis del concepto 352—Intereses de demora—y de las obligaciones reconocidas contra él liquidadas en 2015, podemos a su vez diferenciar su ejercicio de devengo:

MOVIMIENTOS IMPUTADOS A INTERESES DE DEMORA:	DEVENGO EJERCICIOS		TOTAL
	ANTERIORES	DEVENGO 2015	
EXpte. DU.-14-2011	266,31	60,95	327,26
SENTENCIA 141/15	739,61	205,06	944,67
SATISFACCIÓN EXTRAPROCESAL PO 405/2015	0,00	129,01	129,01
SENTENCIA 212/08 (PO 75/2004)	107.952,53	29.888,19	137.840,72
SENTENCIA 436/14	0,00	563,11	563,11
SENTENCIA 436/14	1.151,79	118,19	1.269,98
ID EN DTO. 1792 DE 30/6/2015	540,36	132,87	673,23
SENTENCIA 592/14 (PERSONAL)	0,00	157,26	157,26
FACTURA 0210083 2014 POR ID	5.124,45	0,00	5.124,45
SENTENCIA 567/12 (PO 857/2010)	108.259,94	0,00	108.259,94
SENTENCIA 152/15 RCA 224/13	47.571,91	0,00	47.571,91
VARIAS FACTURAS POR ID	93.617,75	1.349,01	94.966,76
SENTENCIA 29/15 (RCA 327/2013)	34.693,60	0,00	34.693,60
FACTURA C/25 POR ID	2.044,63	0,00	2.044,63
FACTURA 63/2010 POR ID	1.075,00	0,00	1.075,00
SENTENCIA 333/15 (RCA 233/2014)	43.352,19	4.623,23	47.975,42
SENTENCIA 217/15	62,42	1.529,52	1.591,94
INTERESES LIQUIDACIÓN N°S 20228 Y 20352	509,14	0,00	509,14
	<b>446.961,63</b>	<b>38.756,40</b>	<b>485.718,03</b>

Así, el ajuste a efectuar motivado por los intereses generados por deudas de tipo no financiero sería un **ajuste positivo de 446.961,63 €** referido a los intereses del **endeudamiento de tipo no financiero**.

Agregados ambos ajustes, de signo positivo, suponen un total de 498.642,89 €.





## AJUNTAMENT DE LA VILA JOIOSA

**Ajuste 4: Inversiones realizadas por el sistema de "abono total del precio": No procede.**

**Ajuste 5: Inversiones realizadas por cuenta de Corporaciones Locales: No procede.**

**Ajuste 6: Consolidación de transferencias entre Administraciones Públicas.**

El principio de uniformidad de criterio contable garantiza la coherencia en el tratamiento de las operaciones para todas las unidades que intervienen en ellas. Este principio general, aplicado al ámbito de las transferencias, exige que se registren en las distintas unidades implicadas, por el mismo concepto, importe y período.

En Contabilidad Nacional y de acuerdo con el principio de jerarquía de fuentes, deben respetarse, con carácter general, los criterios de contabilización a los que está sujeto el pagador de la transferencia. Por tanto, una vez fijado el momento en que se registra el gasto por el pagador, el perceptor de la transferencia debe contabilizarla simultáneamente y por el mismo importe que figure en las cuentas de aquella. Por ello, en caso de que el beneficiario de la transferencia la registre de forma distinta, se realizará el correspondiente ajuste desde el punto de vista de la Contabilidad Nacional.

6.1. Consolidación de transferencias entre unidades dependientes de una misma Corporación Local, es decir, las denominadas transferencias internas.

En este caso no hay que hacer ningún ajuste, puesto que el criterio utilizado para la contabilización de las obligaciones reconocidas por transferencias desde el Ayuntamiento hacia sus Organismos Autónomos coincide con el de reconocimiento del derecho por parte de éstos en concepto, importe y período.

6.2 Consolidación de las transferencias entre unidades pertenecientes al subsector Corporaciones Locales y unidades incluidas en el resto de los subsectores de las Administraciones Públicas.

En el caso de transferencias/subvenciones dadas por la Corporación Local a otras unidades públicas, no hay que hacer ningún ajuste, dado que se sigue el criterio de registro del ente pagador.

En el supuesto de las transferencias/subvenciones recibidas por la Corporación Local, cabe destacar que, si bien no se dispone de documentación formal que acredite el procedimiento de contabilización en los diferentes entes que las tramitan, el criterio de contabilización de las transferencias/subvenciones recibidas en el ejercicio 2015 se hizo coincidente con el criterio de imputación de las mismas una vez se tuvo conocimiento del Presupuesto de imputación de las obligaciones reconocidas expedidas por las Administraciones concedentes. Ese conocimiento se obtuvo por consultas telefónicas puntuales a los servicios habilitados para ello en esas Administraciones.

En virtud de ello, en el presente informe no se considera ningún ajuste.

**Ajuste 7: Tratamiento en Contabilidad Nacional de los ingresos obtenidos por la venta de acciones (privatización de empresas). No procede.**

**Ajuste 8: Tratamiento en Contabilidad Nacional de los dividendos y participación en beneficios. No procede.**

**Ajuste 9: Ingresos obtenidos del Presupuesto de la Unión Europea. No procede.**



## AJUNTAMENT DE LA VILA JOIOSA

**Ajuste 10: Operaciones de permuta financiera (swaps).** No procede.

**Ajuste 11: Operaciones de ejecución y reintegro de avales.** No procede.

**Ajuste 12: Aportaciones de capital a empresas públicas.** No procede.

**Ajuste 13: Asunción y cancelación de deudas de empresas públicas.** No procede.

**Ajuste 14: Gastos realizados en el ejercicio y pendientes de aplicar al Presupuesto de Gastos de la Corporación Local.**

El desglose de la cuenta 413 "Acreedores por operaciones pendientes de aplicar a Presupuesto" recoge las obligaciones derivadas de gastos realizados o bienes y servicios recibidos, para los que no se ha producido su aplicación a Presupuesto siendo procedente la misma. Estaríamos ante obligaciones respecto de las que no habiéndose dictado aún el correspondiente acto formal de reconocimiento y Liquidación de la obligación, se derivan de bienes y servicios efectivamente recibidos por la entidad.

En Contabilidad Nacional se aplica el principio de devengo, en virtud del cual, cualquier gasto efectivamente realizado se computa en el déficit de una unidad pública, con independencia del momento en que tiene lugar su imputación presupuestaria.

Si el saldo final de la 413, desglosada a partir del ejercicio 2015, es menor que el inicial en un ejercicio económico concreto es debido, en principio, a la contabilización presupuestaria en ese ejercicio de gastos realizados en ejercicios anteriores. Por lo que la diferencia entre ambos saldos originaría un ajuste positivo.

En cambio, cuando el saldo final de la suma de esos desgloses de la cuenta 413 es mayor que el saldo inicial del ejercicio económico que se analiza, es porque se han devengado gastos que no se han podido contabilizar en dicho ejercicio. Como consecuencia de ello habrá que hacer un ajuste negativo.

Al cierre del ejercicio 2015, los saldos inicial y final son los siguientes:

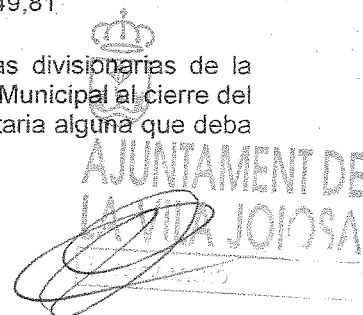
Saldo de la Cuenta 413	Importe
a 31/12/2014	1.305.819,15
a 31/12/2015	851.849,81
diferencia:	453.969,34

Por lo que procedería efectuar un ajuste positivo de 453.969,34 €.

El análisis de la evolución de esta cuenta durante el ejercicio 2015 presenta el siguiente detalle:

SALDO A 31/12/2014	1.305.819,15
Aplicadas a Presupuesto durante el ejercicio 2015	252.255,62
Dadas de Baja al Cierre del ejercicio 2015	232.661,80
Nuevas anotaciones durante el ejercicio 2015	30.948,08
SALDO A 31/12/2015	851.849,81

Considerando que la cifra dada de Baja—corresponde a anotaciones en las divisionarias de la Cuenta 413 anulando movimientos en base a lo indicado en la Nota de la Intervención Municipal al cierre del ejercicio 2015 fechada el pasado 11 de marzo—no ha supuesto aplicación presupuestaria alguna que deba





## AJUNTAMENT DE LA VILA JOIOSA

ajustarse, el ajuste que nos ocupa no debiera tenerla en cuenta, con lo que se reduciría a un **ajuste positivo de 221.307,54 €.**

Cabe informar, como en años anteriores, de la composición del saldo de nuevos gastos generados durante el ejercicio 2015, sin Presupuesto, por importe de 30.948,08 €. Se puede agrupar por tipología de gasto según el siguiente cuadro:

Intereses de demora/Otros gastos financieros	3.413,39
ITE y Ejecuciones Subsidiarias	18.374,80
Inversiones	3.492,90
Resto	5.666,99
<b>Total acreedores sin presupuesto surgidos en 2015</b>	<b>30.948,08</b>

Comparando esta distribución según la naturaleza del gasto con el mismo análisis referido al ejercicio 2014 obtendríamos los siguientes datos:

	EJERCICIO 2015	EJERCICIO 2014	VARIAZONA
Intereses de demora/Otros gastos financieros	3.413,39	3.310,42	102,97
Ejecución de Sentencia 212/08 PP25	0,00	324.974,15	-324.974,15
ITE y Ejecuciones Subsidiarias	18.374,80	1.175,71	17.199,09
Inversiones	3.492,90	4.868,75	-1.375,85
Resto	5.666,99	11.790,25	-6.123,26
	<b>30.948,08</b>	<b>309.939,27</b>	<b>-278.991,19</b>

**Ajuste 15. Tratamiento de las operaciones de censos. No procede.**

### 1.3. Aplicación de los ajustes a la información obtenida de la Contabilidad presupuestaria:

Descripción	Importe
Necesidad o capacidad de financiación <b>antes</b> de ajustes	7.221.682,33
Ajuste Ingresos Capítulos 1 a 3	2.990.941,13
Ajuste Intereses financieros	51.681,26
Ajuste intereses no financieros	446.961,63
Ajuste 413	221.307,54
Necesidad o capacidad de financiación <b>después</b> de ajustes	10.932.573,89

La sede de la Oficina Virtual para la Coordinación Financiera con las Entidades Locales completa estos ajustes con otros posibles ajustes adicionales, a la hora de rendir la información referida a la Liquidación del ejercicio 2015.

De entre ellos, se añaden a los ajustes hasta el momento analizados los referidos a:

### **Ajuste 16. Ajuste por Liquidación PTE 2008, 2009 y ejercicios distintos a éstos**

Integrado por los importes aplicados a la devolución de los saldos deudores derivados de las Liquidaciones definitivas de Participación en los tributos del Estado de los años 2008, 2009 y 2013:



## AJUNTAMENT DE LA VILA JOIOSA

	IMPORTE
AJUSTE POR LIQUIDACIÓN PTE 2008	30.557,64
AJUSTE POR LIQUIDACIÓN PTE 2009	132.010,92
AJUSTE POR LIQUIDACIÓN PTE 2013	138.195,09
<b>TOTAL</b>	<b>300.763,65</b>

Así, el ajuste a efectuar motivado por las devoluciones imputadas sobre el Presupuesto 2015 por el reintegro del saldo deudor resultante de las Liquidaciones en la Participación en los Tributos del Estado de 2008, 2009 y 2013 sería un **ajuste positivo de 300.763,65 €**.

### Ajuste 17: Devoluciones de ingreso pendientes de aplicar a Presupuesto.


Agrega el Ministerio, a los ajustes a considerar, el del saldo de las Devoluciones de ingreso pendientes de aplicar a Presupuesto. El desglose de la cuenta 418—Acreedores por devolución de ingresos, al cierre de las Cuentas del Ayuntamiento de Villajoyosa para el ejercicio 2015 presenta un saldo de 206.167,09 €.

Así, el ajuste a efectuar motivado por el importe de dicho saldo, sería un **ajuste negativo de 206.167,09 €**.

Resumiendo finalmente los Ajustes contemplados en el informe de Evaluación para relacionar el saldo resultante de Ingresos y Gastos previsto a final de ejercicio 2015 con la capacidad o necesidad de financiación calculada conforme a las normas del Sistema europeo de Cuentas:

Necesidad o capacidad de financiación <b>antes</b> de ajustes	7.221.682,33
Ajuste Ingresos capítulos 1 a 3	2.990.941,13
Ajuste intereses financieros	51.681,26
Ajuste intereses no financieros	446.961,63
Ajuste 413	221.307,54
Ajuste por Liquidación PTE-2008, 2009 y ejercicios distintos a éstos	300.763,65
Ajuste por devoluciones de ingreso pendientes de aplicar a presupuesto	-206.167,09
<b>TOTAL AJUSTES</b>	<b>3.805.488,12</b>
Necesidad o capacidad de financiación <b>después</b> de ajustes	<b>11.027.170,45</b>

La capacidad de financiación del **Ayuntamiento de Villajoyosa**, derivada de la Liquidación del ejercicio 2015, **aisladamente considerado**, y ajustada según la enumeración de ajustes contenida en el Manual elaborado por la IGAE para el cálculo del déficit en Contabilidad Nacional y por la Oficina Virtual de Coordinación Financiera para la remisión de la Liquidación presupuestaria, muestra una capacidad de financiación en términos de estabilidad presupuestaria de **11.027.170,45 €: Los ingresos (recursos) corrientes y de capital no financieros han sido suficientes para atender a la totalidad de los gastos (empleos) corrientes y de capital no financieros. Esta capacidad de financiación en términos de estabilidad presupuestaria, sólo nos habla de datos presupuestarios relativos a los capítulos I a VII, no de datos de realización en tesorería ni de los cobros subsiguientes ni de los pagos subsiguientes.** Esta capacidad de financiación positiva tiene un primer destino, que es cubrir el importe de la amortización de los préstamos en vigor en 2015, que en el capítulo 9 de gastos del Presupuesto liquidado alcanza la cifra de 3.100.336,71 €.





## AJUNTAMENT DE LA VILA JOIOSA

### 2. CUMPLIMIENTO DEL OBJETIVO DE ESTABILIDAD PRESUPUESTARIA EN LA LIQUIDACIÓN DEL ORGANISMO AUTÓNOMO LOCAL FUNDACIÓN PÚBLICA PARRA CONCA.

#### 2.1 Datos de la Liquidación del Organismo Autónomo Local Fundación Pública Parra Conca.

##### Estado de ingresos:

Capítulos del estado de ingresos	Previsiones definitivas	Derechos reconocidos netos	Recaudación neta de corriente	Recaudación neta de cerrados
Cap. I: Impuestos directos	0,00	0,00	0,00	0,00
Cap. II: Impuestos indirectos	0,00	0,00	0,00	0,00
Cap. III: Tasas, precios públicos y otros ingresos	1.816.530,00	1.811.562,55	1.351.794,55	736.690,46
Cap. IV: Transferencias corrientes	132.500,00	128.317,85	13.317,85	115.000,00
Cap. V: Ingresos patrimoniales	607,22	0,00	0,00	0,00
Recursos ordinarios o corrientes (a)	1.949.637,22	1.939.880,40	1.365.112,40	851.690,46
Cap. VI: Enajenación de inversiones reales	0,00	0,00	0,00	0,00
Cap. VII: Transferencias de capital	0,00	0,00	0,00	0,00
Recursos de capital (b)	0,00	0,00	0,00	0,00
Recursos (ingresos) por operaciones no financieras (a + b)	1.949.637,22	1.939.880,40	1.365.112,40	851.690,46

##### Estado de gastos:

Capítulos del estado de gastos	Previsiones definitivas	Obligaciones reconocidas
Cap. I: Gastos de personal.	1.505.338,70	1.477.721,74
Cap. II: Gastos corrientes en bienes y servicios.	432.298,52	431.589,93
Cap. III: Gastos financieros.	1.350,00	1.253,64
Cap. IV: Transferencias corrientes	10.000,00	0,00
Cap. V: Fondo de Contingencia y Otros Imprevistos	0,00	0,00
Empleos ordinarios o corrientes (gastos) (a)	1.948.987,22	1.910.565,31
Cap. VI: Inversiones reales.	600,00	0,00
Cap. VII: Transferencias de capital	0,00	0,00
Empleos de capital (gastos) (b)	600,00	0,00
Empleos (gastos) por operaciones no financieras. (a + b)	1.949.587,22	1.910.565,31

El cálculo de la capacidad o necesidad de financiación del Organismo Autónomo Local Fundación Pública Parra Conca antes de realizar los ajustes para adaptar la Contabilidad presupuestaria a los criterios de la Contabilidad Nacional se obtiene por diferencia entre los derechos reconocidos netos no financieros (Capítulos 1 a 7 del Estado de Ingresos) y las obligaciones reconocidas netas no financieras (capítulos 1 a 7 del Estado de Gastos):



## AJUNTAMENT DE LA VILA JOIOSA

Recursos (ingresos) por operaciones no financieras (derechos reconocidos netos)	1.939.880,40
Empleos (gastos) por operaciones no financieras (obligaciones reconocidas netas)	1.910.565,31
Cálculo de la necesidad/capacidad de financiación antes de los ajustes (derechos reconocidos netos - obligaciones reconocidas netas)	29.315,09

El importe de dicha diferencia muestra una **capacidad de financiación antes de ajustes** del Organismo Autónomo que asciende a **29.315,09 €**. Los recursos no financieros han sido suficientes para atender a la totalidad de los gastos no financieros, superándolos en la cifra de 29.315,09 €.

### 2.2. Ajustes.

El cálculo de la capacidad (superávit) o necesidad (déficit) de financiación del Organismo Autónomo Local Fundación Pública Parra Conca en términos de Contabilidad Nacional, requiere la aplicación de una serie de ajustes para adaptar la Contabilidad presupuestaria a los criterios de cálculo de la Contabilidad Nacional acordes con el Sistema Europeo de Cuentas. Los ajustes que se consideran, se contienen en el "Manual de cálculo del déficit en Contabilidad Nacional adaptado a las Corporaciones Locales" elaborado por la Intervención General de la Administración del Estado y son los siguientes:

En el ámbito de este Organismo Autónomo únicamente hay que valorar la posibilidad de realizar los ajustes 1, 6 y 14:

#### **Ajuste 1: Registro en Contabilidad Nacional de impuestos, cotizaciones sociales, tasas y otros ingresos.**

En términos de Contabilidad Nacional, la consideración de los ingresos contabilizados en los capítulos 1, 2 y 3 del estado de ingresos del Presupuesto ha de ser el del importe total realizado en caja, ya sea éste de Presupuesto corriente o de Presupuestos cerrados.

Como la Contabilidad presupuestaria en el ámbito local atiende al principio de devengo ya que el reconocimiento de los derechos puede ser previo o simultáneo al cobro, procede efectuar ajustes cuando el importe al que ascienden los derechos reconocidos en estos capítulos del Presupuesto corriente que se analiza no coincide con el importe recaudado por estos capítulos en el ejercicio que se analiza, agregando tanto los datos de Presupuesto corriente como de Presupuestos cerrados. Dicho ajuste podrá ser positivo o negativo: Si el importe de los derechos reconocidos supera al de los cobros de Presupuesto corriente y de Presupuestos cerrados, se efectuará un ajuste negativo que reducirá el saldo presupuestario, incrementando el déficit presupuestario; y viceversa.

Atendiendo a los siguientes datos:



AJUNTAMENT DE  
LA VILA JOIOSA





## AJUNTAMENT DE LA VILA JOIOSA

Capítulos del estado de ingresos	Derechos reconocidos netos	Recaudación neta de corriente	Recaudación neta de cerrados	diferencia derechos reconocidos y recaudados
Cap. I: Impuestos directos	0,00	0,00	0,00	0,00
Cap II: Impuestos indirectos	0,00	0,00	0,00	0,00
Cap.III: Tasas, precios públicos y otros ingresos	1.811.562,55	1.351.794,55	736.690,46	276.922,46
<b>Totales</b>	<b>1.811.562,55</b>	<b>1.351.794,55</b>	<b>736.690,46</b>	<b>276.922,46</b>

Se observa que la recaudación agregada en el ejercicio 2015 (de Presupuesto corriente y de Presupuestos cerrados) en los capítulos 1, 2 y 3 fue superior a los derechos reconocidos netos con que se liquida el Presupuesto corriente—2015—por lo que debemos hacer un ajuste **positivo** de **276.922,46 €**.

### Ajuste 6: Consolidación de transferencias entre Administraciones Públicas.

Los supuestos que cabe considerar en este apartado serían las transferencias/subvenciones recibidas por el Organismo Autónomo por parte de otras Administraciones distintas del Ayuntamiento y del Organismo Autónomo Local Centro Municipal de Asistencia "Hospital Asilo Santa Marta". Cabe apuntar que si bien no se dispone de documentación formal que acredite el procedimiento de contabilización de los diferentes entes que las tramiten el criterio de contabilización de las transferencias/subvenciones recibidas en el ejercicio 2015 se hizo coincidente con el criterio de imputación de las mismas una vez se tuvo conocimiento de las obligaciones reconocidas expedidas por las Administraciones concedentes.

En virtud de ello no se considera ningún ajuste.

### Ajuste 14. Gastos realizados en el ejercicio y pendientes de aplicar al Presupuesto de Gastos del Organismo Autónomo Local Fundación Pública Parra Conca.

La cuenta 413 "Acreedores por operaciones pendientes de aplicar a Presupuesto", desglosada en su funcionamiento operativo, recoge las obligaciones derivadas de gastos realizados o bienes y servicios recibidos, para los que no se ha producido su aplicación a Presupuesto siendo procedente la misma. Estaríamos ante obligaciones respecto de las que aun no habiéndose dictado el correspondiente acto formal de reconocimiento y liquidación de la obligación, se derivan de bienes y servicios efectivamente recibidos por la entidad.

En Contabilidad Nacional se aplica el principio de devengo, en virtud del cual, cualquier gasto efectivamente realizado se computa en el déficit de una unidad pública, con independencia del momento en que tiene lugar su imputación presupuestaria.

Si el saldo final de la 413, desglosada a partir del ejercicio 2015, es menor que el inicial en un ejercicio económico concreto es debido, en principio, a la contabilización presupuestaria en ese ejercicio de gastos realizados en ejercicios anteriores. Por lo que la diferencia entre ambos saldos originaría un ajuste positivo.

En cambio, cuando el saldo final de la cuenta 413 es mayor que el saldo inicial del ejercicio económico que se analiza, es porque se han devengado gastos que no se han podido contabilizar en dicho ejercicio. Como consecuencia de ello habrá que hacer un ajuste negativo.

Al cierre del ejercicio 2015, los saldos inicial y final son los siguientes:

Saldo de la Cuenta 413	Importe
a 31/12/2014	0,00
a 31/12/2015	0,00
diferencia:	0,00





## AJUNTAMENT DE LA VILA JOIOSA

En este caso no hay que realizar ningún ajuste.

### 2.3. Aplicación de los ajustes a la información obtenida de la Contabilidad presupuestaria:

Descripción	Importe
Necesidad o capacidad de financiación <b>antes</b> de ajustes	29.315,09
Ajuste Ingresos Capítulos 1 a 3	276.922,46
Ajuste 413	0,00
TOTAL AJUSTES	276.922,46
Necesidad o capacidad de financiación <b>después</b> de ajustes	306.237,55

La capacidad de financiación del **Organismo Autónomo Local "Fundación Pública Parra Conca"**, **aisladamente considerado**, derivada de la Liquidación del ejercicio 2015 muestra una capacidad de financiación en términos de estabilidad presupuestaria de **306.237,55 €: Los ingresos (recursos) corrientes y de capital no financieros han sido suficientes para atender a la totalidad de los gastos (empleos) corrientes y de capital no financieros.**

Cabe así interpretar que la totalidad de ingresos no financieros del OAAA son suficientes para atender a la totalidad de sus gastos no financieros.



AJUNTAMENT DE  
LA VILA JOIOSA

Intervenció



## AJUNTAMENT DE LA VILA JOIOSA

### 3. CUMPLIMIENTO DEL OBJETIVO DE ESTABILIDAD PRESUPUESTARIA EN LA LIQUIDACIÓN DEL ORGANISMO AUTÓNOMO LOCAL CENTRO MUNICIPAL DE ASISTENCIA "HOSPITAL ASILO SANTA MARTA".

3.1 Datos de la Liquidación del Organismo Autónomo Local Centro Municipal de Asistencia "Hospital Asilo Santa Marta".

#### Estado de ingresos.

Capítulos del estado de ingresos	Previsiones definitivas	Derechos reconocidos netos	Recaudación neta de corriente	Recaudación neta de cerrados
Cap. I: Impuestos directos	0,00	0,00	0,00	0,00
Cap. II: Impuestos indirectos	0,00	0,00	0,00	0,00
Cap. III: Tasas, precios públicos y otros ingresos	786.400,00	565.593,61	561.509,31	2.135,80
Cap. IV: Transferencias corrientes	834.950,00	1.030.664,74	746.001,26	935.853,49
Cap. V: Ingresos patrimoniales	9.600,00	9.544,36	8.831,77	729,69
Recursos ordinarios o corrientes (a)	1.630.950,00	1.605.802,71	1.316.342,34	938.718,98
Cap. VI: Enajenación de inversiones reales	0,00	0,00	0,00	0,00
Cap. VII: Transferencias de capital	0,00	0,00	0,00	0,00
Recursos de capital (b)	0,00	0,00	0,00	0,00
Recursos (ingresos) por operaciones no financieras (a + b)	1.630.950,00	1.605.802,71	1.316.342,34	938.718,98

#### Estado de gastos.

Capítulos del estado de gastos	Previsiones definitivas	Obligaciones reconocidas
Cap. I: Gastos de personal.	1.316.654,96	1.315.550,96
Cap. II: Gastos corrientes en bienes y servicios.	281.495,04	281.471,44
Cap. III: Gastos financieros.	200,00	0,00
Cap. IV: Transferencias corrientes	32.400,00	32.400,00
Cap. V: Fondo de Contingencia y Otros Imprevistos	0,00	0,00
Empleos ordinarios o corrientes (gastos) (a)	1.630.750,00	1.629.422,40
Cap. VI: Inversiones reales.	29.735,71	0,00
Cap. VII: Transferencias de capital	0,00	0,00
Empleos de capital (gastos) (b)	29.735,71	0,00
Empleos (gastos) por operaciones no financieras. (a + b)	1.660.485,71	1.629.422,40

El cálculo de la capacidad o necesidad de financiación del Organismo Autónomo Local Centro Municipal de Asistencia "Hospital Asilo Santa Marta" antes de realizar los ajustes para adaptar la Contabilidad presupuestaria a los criterios de la Contabilidad Nacional se obtiene por diferencia entre los derechos reconocidos netos no financieros (Capítulos 1 a 7 del Estado de Ingresos) y las obligaciones reconocidas netas no financieras (capítulos 1 a 7 del Estado de Gastos):



## AJUNTAMENT DE LA VILA JOIOSA

Recursos (Ingresos) por operaciones no financieras (derechos reconocidos netos)	1.605.802,71
Empleos (gastos) por operaciones no financieras (obligaciones reconocidas netas)	1.629.422,40
Cálculo de la necesidad/capacidad de financiación antes de los ajustes (derechos reconocidos netos - obligaciones reconocidas netas)	-23.619,69

La capacidad de financiación del Organismo Autónomo Centro Municipal de Asistencia "Hospital Asilo Santa Marta", aisladamente considerado, derivada de la Liquidación del ejercicio 2015, y antes de ajustes, muestra una necesidad de financiación en términos de estabilidad presupuestaria de **23.619,69 €**. Los ingresos (recursos) corrientes y de capital no financieros no han sido suficientes para atender a la totalidad de los gastos (empleos) corrientes y de capital no financieros.

### 3.2. Ajustes.

El cálculo de la capacidad (superávit) o necesidad (déficit) de financiación del Organismo Autónomo Local Centro Municipal de Asistencia "Hospital Asilo Santa Marta" en términos de Contabilidad Nacional, requiere la aplicación de una serie de ajustes para adaptar la Contabilidad presupuestaria a los criterios de cálculo de la Contabilidad Nacional acordes con el Sistema Europeo de Cuentas. Los ajustes que se consideran, se contienen en el "Manual de cálculo del déficit en Contabilidad Nacional adaptado a las Corporaciones Locales" elaborado por la Intervención General de la Administración del Estado y son los siguientes.

En el ámbito de este Organismo Autónomo únicamente hay que valorar la posibilidad de realizar los ajustes 1, 6 y 14:

#### **Ajuste 1: Registro en Contabilidad Nacional de impuestos, cotizaciones sociales, tasas y otros ingresos.**

En términos de Contabilidad Nacional, el tratamiento de los ingresos contabilizados en los capítulos 1, 2 y 3 del estado de ingresos del Presupuesto ha de ser el del importe total realizado en caja, ya sea éste de Presupuesto corriente o de Presupuestos cerrados.

Como la Contabilidad presupuestaria en el ámbito local atiende al principio de devengo ya que el reconocimiento de los derechos puede ser previo o simultáneo al cobro, procede efectuar ajustes cuando el importe al que ascienden los derechos reconocidos en estos capítulos del Presupuesto corriente que se analiza no coincide con el importe recaudado por estos capítulos en el ejercicio que se analiza, agregando tanto los datos de Presupuesto corriente como de Presupuestos cerrados. Dicho ajuste podrá ser positivo o negativo: Si el importe de los derechos reconocidos supera al de los cobros de Presupuesto corriente y de Presupuestos cerrados, se efectuará un ajuste negativo que reducirá el saldo presupuestario, incrementando el déficit presupuestario; y viceversa.

Atendiendo a los siguientes datos:





## AJUNTAMENT DE LA VILA JOIOSA

Capítulos del estado de ingresos	Derechos reconocidos netos	Recaudación neta de corriente	Recaudación neta de cerrados	diferencia derechos reconocidos y recaudados
Cap. I: Impuestos directos	0,00	0,00	0,00	0,00
Cap II: Impuestos indirectos	0,00	0,00	0,00	0,00
Cap.III: Tasas, precios públicos y otros ingresos	565.593,61	561.509,31	2.135,80	-1.948,50
<b>Totales</b>	<b>565.593,61</b>	<b>561.509,31</b>	<b>2.135,80</b>	<b>-1.948,50</b>

Se observa que la recaudación agregada en el ejercicio 2015 (de Presupuesto corriente y de Presupuestos cerrados) en los capítulos 1, 2 y 3, ha sido inferior a los derechos reconocidos netos con que se liquida el Presupuesto corriente—2015—en 1.948,50 €, con lo que procede realizar un ajuste negativo por dicha cuantía.

### Ajuste 6: Consolidación de transferencias entre Administraciones Públicas.

Los supuestos que cabe considerar en este apartado serían las transferencias/subvenciones recibidas por el Organismo Autónomo por parte de otras Administraciones distintas del Ayuntamiento y del Organismo Autónomo Local Fundación Pública Parra Conca. Cabe apuntar que si bien no se dispone de documentación formal que acredite el procedimiento de contabilización de los diferentes entes que las tramiten, el criterio de contabilización de las transferencias/subvenciones recibidas en el ejercicio 2015 se hizo coincidente con el criterio de imputación de las mismas una vez se tuvo conocimiento de las obligaciones reconocidas expedidas por las Administraciones concedentes.

En virtud de ello no se considera ningún ajuste.

### Ajuste 14. Gastos realizados en el ejercicio y pendientes de aplicar al Presupuesto de Gastos del Organismo Autónomo Local Centro Municipal de Asistencia "Hospital Asilo Santa Marta".

La cuenta 413 "Acreedores por operaciones pendientes de aplicar a Presupuesto", desglosada en su funcionamiento operativo, recoge las obligaciones derivadas de gastos realizados o bienes y servicios recibidos, para los que no se ha producido su aplicación a Presupuesto siendo procedente la misma. Estaríamos ante obligaciones respecto de las que aun no habiéndose dictado el correspondiente acto formal de reconocimiento y liquidación de la obligación, se derivan de bienes y servicios efectivamente recibidos por la entidad.

En Contabilidad Nacional se aplica el principio de devengo, en virtud del cual, cualquier gasto efectivamente realizado se computa en el déficit de una unidad pública, con independencia del momento en que tiene lugar su imputación presupuestaria.

Si el saldo final de la 413, desglosada a partir del ejercicio 2015, es menor que el inicial en un ejercicio económico concreto es debido, en principio, a la contabilización presupuestaria en ese ejercicio de gastos realizados en ejercicios anteriores. Por lo que la diferencia entre ambos saldos originaría un ajuste positivo.

En cambio, cuando el saldo final de la cuenta 413 es mayor que el saldo inicial del ejercicio económico se han devengado gastos que no se han podido contabilizar en el ejercicio 2014. Como consecuencia de ello habrá que hacer un ajuste negativo.

Al cierre del ejercicio 2015, los saldos inicial y final son los siguientes:



## AJUNTAMENT DE LA VILA JOIOSA

Saldo de la Cuenta 413	Importe
a 31/12/2014	75.985,19
a 31/12/2015	94.763,92
diferencia:	-18.778,73

- Tal y como apunta el informe de intervención nº 117/2016 de la Liquidación Presupuestaria del ejercicio 2015 de este Organismo Autónomo, cuando se refiere a la cuenta 413: "acreedores por obligaciones pendientes de aplicar a Presupuesto", indica que refleja gastos realizados que a 31 de diciembre de 2015 no han podido ser contabilizados presupuestariamente, siendo su saldo a cierre del ejercicio 2015 de 94.763,92 €. A continuación enumera el detalle de los devengados en ejercicios anteriores: "se pagaron en sus respectivos ejercicios, a excepción de la fra. 32/12 por importe de 200 € sobre la que se iniciará un expediente de compensación, quedando a fecha del presente pendientes de aplicación definitiva sobre el presupuesto (el detalle de los mismos aparecerá en el listado 24.1.1).c) de la memoria que acompañará a la Cuenta Anual de 2015 de este Organismo Autónomo). Del saldo de 94.763,92 €, el importe de 52.638,15 € se corresponden con una parte de la nomina del personal eventual del mes de diciembre de 2013 que no tuvo cabida presupuestariamente, en parte, debido al pago, a una trabajadora, de los atrasos de nomina en cumplimiento de una sentencia por importe total de 24.992,54€. Otros 22.738,34€ se corresponden con parte de los "seguros sociales a cargo de la empresa del mes de diciembre de 2014" pagados en enero de 2015". Y añade que: "los restantes 18.778,73 € se corresponden con parte de los "seguros sociales a cargo de la empresa del mes de diciembre de 2015" pagados en enero de 2016. De ello se deduce que tanto en el ejercicio 2013 como en el 2014 y el 2015, los gastos de personal han sido superiores a las previsiones definitivas de los respectivos presupuestos. En estos dos últimos ejercicios ha sido debido al pago de aproximadamente el 25% del importe pendiente de cobro de la paga extra de diciembre del ejercicio 2012. Circunstancia que debe corregirse, bien aumentando los recursos para poder prever más consignación presupuestaria en el capítulo 1 "Gastos de Personal" o bien ajustando la contratación de personal a la realidad económica del centro."

Por lo que procede efectuar un **ajuste negativo de 18.778,73 €.**

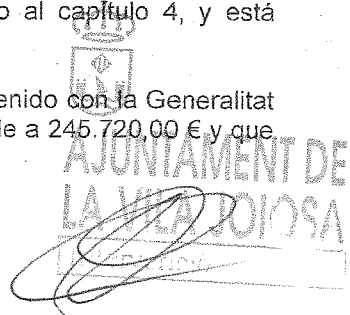
### 3.3. Aplicación de los ajustes a la información obtenida de la Contabilidad presupuestaria:

Descripción	Importe
Necesidad o capacidad de financiación <b>antes</b> de ajustes	-23.619,69
Ajuste Ingresos Capítulos 1 a 3	-1.948,50
Ajuste 413	-18.778,73
TOTAL AJUSTES	-20.727,23
Necesidad o capacidad de financiación <b>después</b> de ajustes	-44.346,92

La capacidad de financiación del Organismo Autónomo Local Centro Municipal de Asistencia "Hospital Asilo Santa Marta", aisladamente considerado, derivada de la Liquidación del ejercicio 2015 muestra una necesidad de financiación en términos de estabilidad presupuestaria de 44.346,92 €: Los ingresos (recursos) corrientes y de capital no financieros no han sido suficientes para atender a la totalidad de los gastos (empleos) corrientes y de capital no financieros.

El pendiente de cobro con que se cierra el Presupuesto 2015 (31/12/2015) en este Organismo autónomo, prácticamente todo él dependiente de liquidez que ha de provenir, indirectamente, del propio Ayuntamiento, no hubiese paliado este déficit presupuestario al quedar imputado al capítulo 4, y está integrado principalmente por los siguientes conceptos:

1. La intermediación en el cobro, por parte del Ayuntamiento, del 40% convenido con la Generalitat Valenciana, para el funcionamiento del Centro en el ejercicio 2015, cifra que asciende a 245.720,00 € y que





## AJUNTAMENT DE LA VILA JOIOSA

---

ha sido ingresada en la Tesorería de este Ayuntamiento el 16 de diciembre de 2015 y a su vez transferida al Organismo el pasado 19 de enero.

2. Donativos de Residentes por importe de 36.438,48 €.

La estabilidad presupuestaria del Organismo Autónomo Santa Marta en 2015 es negativa en 44.346,92 €. No obstante, al consolidar este resultado con los resultados individuales del Ayuntamiento y del Organismo autónomo Parra Conca, la estabilidad presupuestaria a nivel consolidado es positiva.



## AJUNTAMENT DE LA VILA JOIOSA

### 4. CUMPLIMIENTO DEL OBJETIVO DE ESTABILIDAD PRESUPUESTARIA EN LA LIQUIDACIÓN DEL EJERCICIO 2015 A NIVEL CONSOLIDADO.

Efectuados los cálculos individuales correspondientes a cada Ente de los que integran esta Corporación, a continuación se muestra la valoración a nivel consolidado:

La evaluación del cumplimiento del objetivo de estabilidad presupuestaria en la Liquidación del Presupuesto General de la Entidad local de 2015 a nivel consolidado presenta el siguiente resultado:

CONCEPTOS	AYUNTAMIENTO	PARRA CONCA	SANTA MARTA	TOTALES	ELIMINACIONES*	CONSOLIDADO
Ingresos no financieros	34.187.085,13	1.939.880,40	1.605.802,71	37.732.768,24	-500.000,00	37.232.768,24
Gastos no financieros	26.965.402,80	1.910.565,31	1.629.422,40	30.505.390,51	-500.000,00	30.005.390,51
Capacidad/necesidad de financiación	7.221.682,33	29.315,09	-23.619,69	7.227.377,73		7.227.377,73
Ajustes	3.805.488,12	276.922,46	-20.727,23	4.061.683,35		4.061.683,35
Superávit/Déficit	11.027.170,45	306.237,55	-44.346,92	11.289.061,08		11.289.061,08

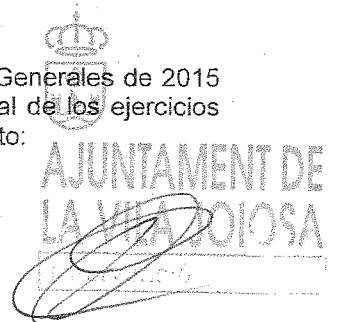
\*La suma total de Transferencias internas entre los entes del grupo asciende a 500.000,00 € con el siguiente detalle:

Transferencia del Ayuntamiento al OO AA Parra-Conca	115.000,00
Transferencia del Ayuntamiento al OO AA Asilo Santa Marta	385.000,00
Transferencia del OO AA Asilo Santa Marta al OO AA Parra-Conca	
Total transferencias internas	500.000,00

La evaluación del objetivo de estabilidad presupuestaria en la Liquidación del Presupuesto General de la Entidad en el ejercicio 2015 concluye con una capacidad de financiación en términos consolidados de 11.289.061,08 €. Esta cifra indica que los ingresos corrientes y de capital (ingresos no financieros) han superado en 11.289.061,08 € a los necesarios para atender a la totalidad de los gastos corrientes y de capital (gastos no financieros) estrictamente imputables al ejercicio que se cierra. Como ya se apuntaba en el apartado de análisis individual del propio Ayuntamiento, esta capacidad de financiación en términos de estabilidad presupuestaria, sólo nos habla de datos presupuestarios relativos a los capítulos I a VII, no de datos de realización en tesorería ni de los cobros subsiguientes ni de los pagos subsiguientes. Ha de hacerse notar igualmente, que el cobro en este ejercicio 2015 de parte de la multa del expediente por infracción urbanística a la mercantil Hotel Luna S.A por importe de 3.832.858,74 €, ha supuesto que el ajuste a considerar por la recaudación de ejercicios cerrados sean notablemente favorable a los niveles de Estabilidad que muestran las cifras. Reiterar lo ya dicho anteriormente, y es que esta capacidad de financiación tiene un primer destino que es cubrir el importe de la amortización de los préstamos en vigor en 2015, que en el capítulo 9 de gastos del Presupuesto liquidado alcanza la cifra de 3.100.336,71 €.

Esta Corporación Local CUMPLE con el objetivo de Estabilidad Presupuestaria en la Liquidación del ejercicio 2015, no siendo necesario por este aspecto del análisis que nos ocupa aprobar un Plan económico-financiero.

No obstante, teniendo en cuenta que el Remanente de Tesorería para Gastos Generales de 2015 sigue presentando un resultado negativo de 4.309.301,22 €, si bien de menor cuantía al de los ejercicios precedentes, es necesario recordar las siguientes consideraciones sobre el endeudamiento:





## AJUNTAMENT DE LA VILA JOIOSA

1.- En su relación con la definición de superávit y el destino principal de éste, que es reducir el endeudamiento; y

2.- Con la imposibilidad de utilizarlo para financiar inversiones:

Los argumentos de estas advertencias se contienen en:

**1. El Artículo 32 de la Ley Orgánica 2/2012, de 27 de abril, Destino del superávit presupuestario:**

*1ª. En el supuesto de que la Liquidación presupuestaria se sitúe en superávit, este se destinará, en el caso del Estado, Comunidades Autónomas y Corporaciones Locales, a reducir el nivel de endeudamiento neto siempre con el límite del volumen de endeudamiento si éste fuera inferior al importe del superávit a destinar a la reducción de deuda"*

(2).

*3. A efectos de lo previsto en este artículo se entiende por superávit la capacidad de financiación según el sistema europeo de cuentas y por endeudamiento la deuda pública a efectos del procedimiento de déficit excesivo tal y como se define en la normativa europea..*

Ley a la que la Ley Orgánica 9/2013, de control de la deuda comercial, añadió una disposición adicional sexta, conteniendo *Reglas Especiales para el destino del superávit presupuestario*, que posibilita otros destinos (atender a obligaciones pendientes de imputar a Presupuesto e, incluso, inversiones financieramente sostenibles) en determinadas condiciones, entre las que se encuentran, y no cumplimos, la Liquidación con un Remanente de Tesorería positivo para gastos generales, magnitud que verdaderamente es la que hay que equiparar al *superávit* al que alude la norma. Esa disposición adicional sexta sigue en vigor para 2015, e incluso 2016.

**2. El Artículo 10.4 del R.D. Ley 4/2012, de 24 de febrero, por el que se determinan obligaciones de información y procedimientos necesarios para establecer un mecanismo de financiación para el pago a los proveedores de las entidades locales, de cuya lectura se infiere que :**

*"La generación de remanente de tesorería negativo para gastos generales en el período de amortización de aquella operación de endeudamiento comportará la prohibición de realizar inversiones nuevas en el ejercicio siguiente financiadas con endeudamiento, sean estas materiales, inmateriales o financieras, directas, o indirectas a través de subvenciones concedidas a entidades dependientes."*





## AJUNTAMENT DE LA VILA JOIOSA

### 5. ANÁLISIS Y EVALUACIÓN DEL CUMPLIMIENTO DE LA REGLA DEL GASTO A NIVEL CONSOLIDADO (ART. 12. DE LA LOEPSF).

De conformidad con el artículo 12 de Ley Orgánica 2/2012 de Estabilidad Presupuestaria y Sostenibilidad Financiera (LOEPSF):

*"1. La variación del gasto computable de la Administración Central, de las comunidades Autónomas y de las Corporaciones Locales, no podrá superar la tasa de referencia de crecimiento del Producto Interior Bruto de medio plazo de la economía española.*

...

Para las Corporaciones locales (artículo 2.1.c) de la LOEPSF) se cumple la Regla del Gasto, si la variación, en términos SEC (Sistema Europeo de Cuentas), del gasto computable de cada Corporación Local, entre dos ejercicios económicos, no supera la tasa de referencia de crecimiento del Producto Interior Bruto (TRCPIB) de medio plazo de la economía española, modificado, en su caso, en el importe de los incrementos permanentes y disminuciones de recaudación derivados de cambios normativos.

En las Corporaciones Locales se entiende por gasto computable, los empleos no financieros definidos en el SEC (esto es, consolidados y ajustados a criterios de Contabilidad Nacional), exclusión hecha de los intereses de la deuda y la parte de gasto financiado con fondos finalistas procedentes de la Unión Europea o de otras Administraciones Públicas. Para determinar los empleos no financieros definidos en el SEC, la Intervención General de la Administración del Estado edita una Guía para la determinación de la Regla del Gasto para Corporaciones Locales cuya 3ª edición se fechó en noviembre de 2014.

La tasa de referencia de crecimiento del Producto Interior Bruto (TRCPIB) para el ejercicio 2015, se estableció en el **1,3%**.

A efectos de la aplicación de esta Regla, las entidades a considerar como Administraciones Públicas integradas en cada Corporación Local en el ejercicio 2015, serán las mismas que se hayan considerado integradas en ella para el ejercicio 2014, independientemente de la sectorización que tuvieron en dicho ejercicio y que para nuestro caso son, sin que se haya producido cambio alguno, el Ayuntamiento de Villajoyosa y sus dos Organismos Autónomos dependientes "Fundación Pública Parra Conca" y Centro Municipal de Asistencia "Hospital Asilo Santa Marta".

El cálculo de la Regla del Gasto se ha determinado en base a los criterios indicados en la Oficina virtual de coordinación financiera con las Entidades locales (OVEL), reflejo de la Guía anteriormente mencionada.

GASTO COMPUTABLE EJERCICIO 2015	Ayto	Parra Conca	Santa Marta
Suma capítulos 1 a 7, salvo el 3	26.398.447,26	1.909.311,67	1.629.422,40
Ajustes:			
(+) Gastos pdte de aplicar a Pto.	-221.307,54	0,00	18.778,73
(-) Transferencias internas	-500.000,00		
(-) Subvenciones finalistas	-806.365,70	-1.798.410,75	-599.760,00
TOTALES	24.870.774,02	110.900,92	1.048.441,13

• El ajuste "(+/-) Gastos pdte. de aplicar a Pto." viene explicado en el Ajuste 14 de los apartados 1 y 3 de este Informe. (pags. 7 y 16 respectivamente)



AJUNTAMENT DE  
LA VILA JOIOSA

Alcalde



## AJUNTAMENT DE LA VILA JOIOSA

- 19) • El ajuste “(-) *Transferencias internas*” viene detallado en el apartado 4 de este informe. (pag.
- El ajuste “(-) *Subvenciones finalistas*”, se corresponde con el siguiente detalle agrupado por Administración Pública de la cual provienen los fondos:

Administración Pública origen de los fondos	Importe de Obligaciones Reconocidas financiadas con fondos finalistas
UNIÓN EUROPEA	0,00
ESTADO	0,00
GENERALITAT VALENCIANA	3.065.396,87
DIPUTACIÓN DE ALICANTE	139.139,58
OTRAS AA.PP.	0,00
<b>TOTAL AJUSTE</b>	<b>3.204.536,45</b>

A continuación se muestra el gasto computable, después de ajustes, obtenido de la Liquidación del ejercicio 2014, incrementado en un 1,3% (como límite máximo fijado de crecimiento del gasto para el ejercicio 2015) y el obtenido de la Liquidación del ejercicio 2015, igualmente ajustado.

Hay que advertir que la columna de *Gasto computable Liquidación 2014* ha sido recalculada respecto a la que se presentó con la Liquidación de dicho ejercicio para considerar en los Organismos Autónomos el ajuste permitido en el cálculo del gasto computable a aplicar por los fondos transferidos a ambos por parte de la Generalitat Valenciana, ajuste que opera disminuyendo el gasto computable, y presentar así los datos de manera homogénea con los calculados para 2015.

REGLA DEL GASTO	Gasto computable Liquidación 2014	Tasa de referencia (1,3%) (A)	Aumentos/ disminuciones (art. 12.4) Liquidación 2015 (B)	Límite de la Regla del Gasto (A)+(B)	Gasto computable Liquidación 2015
Ayto. de Villajoyosa	23.237.421,56	23.539.508,04	0,00	23.539.508,04	24.870.774,02
Parra Conca	79.195,31	80.224,85	0,00	80.224,85	110.900,92
Santa Marta	1.317.840,39	1.334.972,32	0,00	1.334.972,32	1.048.441,13
<b>TOTALES</b>	<b>24.634.457,26</b>	<b>24.954.705,21</b>	<b>0,00</b>	<b>24.954.705,21</b>	<b>26.030.116,07</b>

La diferencia entre la cifra a considerar como “Límite de la Regla del Gasto” permitido, ya calculado con la aplicación de la Tasa de referencia, y el “Gasto computable en la Liquidación 2015” es de - 1.075.410,86. Esta cifra nos indica que el Ayuntamiento en términos consolidados ha liquidado como gasto computable en el ejercicio 2015 (26.030.116,07) un importe superior al máximo permitido para el estricto cumplimiento de la Regla del Gasto entre los ejercicios 2014 y 2015 (24.954.705,21).

Por lo que este Ayuntamiento NO cumple con el objetivo de la Regla del Gasto en la fase de aprobación de la Liquidación del Presupuesto General de 2015.

A la vista del incumplimiento que manifiestan los datos objetivamente considerados, la Intervención añadió una observación a los mismos para apuntar que:



## AJUNTAMENT DE LA VILA JOIOSA

De entre las Obligaciones reconocidas sobre el Presupuesto 2015, 1.802.951,37 € han sido imputadas a los capítulos 2 y 6 de Gastos previa incorporación de los créditos financiados con excesos de financiación afectada (distintos a subvenciones de AAPP). Los gastos más significativos se refieren a: 1.- Cumplimiento de sentencia 207/2012 TSJCV Expropiación por ministerio de la Ley 'Senyoreta de L'Hort': 903.817,55 (programa 9330); 2.- Vial estructural conexión Avda. Pianista Gonzalo Soriano/CN332: 565.407,51 (programa 1531); 3.- Instalaciones eléctricas Museo Municipal: 238.370,78 (programa 3331); 4.- Paneles Interpretativos 70.131,60 (programa 3360). De poder ser objeto de ajuste, la regla del gasto se cumpliría satisfactoriamente. No hay que olvidar el carácter coyuntural de la obligatoriedad sobrevenida de algunos de estos gastos mencionados anteriormente.

**Esta Corporación Local NO CUMPLE con el límite impuesto por la Regla del Gasto en la Liquidación del ejercicio 2015, con lo que ha de plantearse la necesidad de aprobar un Plan económico-financiero de los contemplados en el artículo 21 de la Ley Orgánica 2/2012, de 27 de abril, de Estabilidad Presupuestaria y Sostenibilidad Financiera.**

El artículo 24 de esa misma ley orgánica regula la tramitación y seguimiento de los planes económico-financieros.

Establece que dicho Plan deberá presentarse ante el Pleno Municipal en el plazo máximo de un mes desde que se constate el incumplimiento. En el plazo máximo de dos meses desde su presentación deberán ser aprobados plenariamente.

Su puesta en marcha no podrá exceder de tres meses desde la constatación del incumplimiento.

El Plan económico-financiero se remitirá para su conocimiento a la Comisión Nacional de Administración Local. Y se les dará la misma publicidad que la establecida por las leyes para los Presupuestos de la Entidad



AJUNTAMENT DE  
LA VILA JOIOSA

*[Firma manuscrita]*



## AJUNTAMENT DE LA VILA JOIOSA

### 6. ANÁLISIS ECONÓMICO DE LOS ORGANISMOS AUTÓNOMOS Y DEL AYUNTAMIENTO EN BASE A LA LIQUIDACIÓN Y LA ESTABILIDAD PRESUPUESTARIA DEL EJERCICIO 2015.

#### 6.1. OAAA Parra Conca.

El resultado de estabilidad presupuestaria, tras los ajustes pertinentes, con que se presenta la Liquidación del Presupuesto de 2015 de este Organismo Autónomo de manera individualizada ha sido positivo por valor de **306.237,55 €**.

Tal y como se ha puesto de manifiesto en los datos analizados en informes precedentes, la trayectoria en materia de gestión económica de este Organismo siempre ha sido responsable.

El retraso en el pago, por parte de la Consellería de Bienestar Social, de las cantidades que se perciben por la encomienda de gestión que desarrolla el Organismo en el área de Bienestar Social en el centro (se contabilizan en el capítulo 3 del estado de ingresos), origina desajustes en la estabilidad presupuestaria. Es por ese motivo que en los ejercicios anteriores podía darse el caso que el resultado fuera de necesidad de financiación (si los derechos reconocidos netos fueran superiores a los ingresos del ejercicio corriente y de cerrados) o de capacidad de la misma (si los derechos reconocidos netos fueran inferiores a los ingresos del ejercicio corriente y de cerrados).

A partir del ejercicio 2016, estos ingresos provenientes de la Consellería de Bienestar Social se van a percibir como transferencias corrientes en cumplimiento del Convenio de colaboración establecido entre la propia Consellería y el Organismo, con fecha 19 de noviembre de 1998 y prorrogado hasta el 2018 (se contabilizan en el capítulo 4 del estado de ingresos). Por tal motivo, dejaron de existir este tipo de ajustes que han originado inestabilidad presupuestaria.

#### 6.2. OAAA Hospital Asilo Santa Marta.

Como ya se ha apuntado en el análisis individual de la Estabilidad en el Organismo, el déficit presupuestario de **44.346,92 €** no quedaría paliado de haber recibido por parte del Ayuntamiento la liquidez de los fondos municipales pendientes de cobro.

Es necesario lograr un mayor control de los gastos e ingresos de este Organismo para subsanar este déficit presupuestario que en términos de estabilidad presenta la Liquidación del ejercicio 2015.

Si bien, tal y como se indica en el informe de intervención nº 117/2016 de la Liquidación Presupuestaria del ejercicio 2015 de este Organismo Autónomo cuando se refiere a la cuenta 413, parte de esta necesidad de financiación viene originada por el pago en el ejercicio 2015 de 15.811.16 €, aproximadamente el 25% del importe de pendiente de cobro de la paga extra de diciembre del ejercicio 2012, produciéndose un ajuste negativo en la estabilidad ajeno a la gestión económica del centro.

#### 6.3. Ayuntamiento de Villajoyosa.

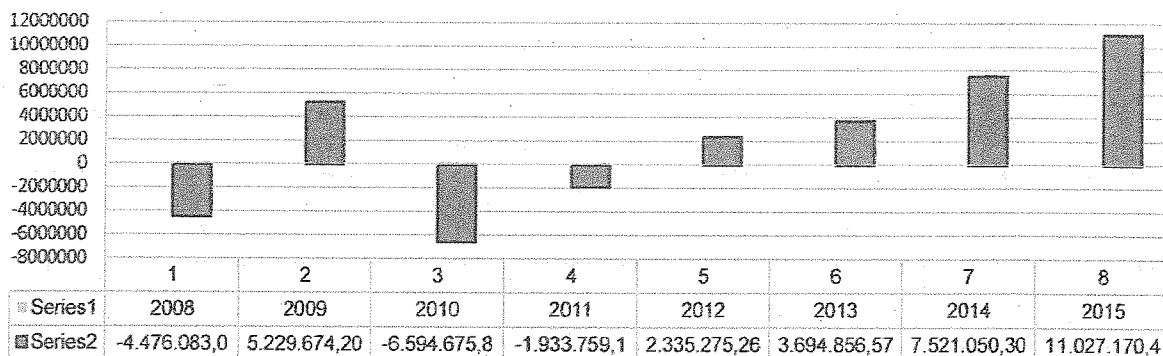
El resultado de estabilidad presupuestaria, tras los ajustes pertinentes, con que se presenta la Liquidación del Presupuesto de 2015 del Ayuntamiento de manera individualizada ha sido positivo por valor de **11.027.170,45 €**.

La evolución de esta magnitud desde el 2008, año en el que se inició su cálculo es la siguiente:



## AJUNTAMENT DE LA VILA JOIOSA

### EVOLUCIÓN DE LA CAPACIDAD/NECESIDAD DE FINANCIACIÓN



Las principales circunstancias económicas que se han producido en 2015 son las siguientes:

#### En materia de ingresos:

Los derechos reconocidos en los capítulos I, II y III del estado de ingresos del Presupuesto 2015 han sido inferiores a los realmente ingresados en la cantidad de 5.227.584,58 €, cifra que se ve compensada por los 8.218.525,71 € recaudados sobre Presupuestos cerrados. Con la agregación de la recaudación de corriente más cerrados, ajuste más significativo en el cálculo de la magnitud estabilidad presupuestaria, los cobros superan a los derechos reconocidos netos en 2.990.941,13 €.

El significativo importe respecto al cierre de ejercicios anteriores que supone en éste la recaudación de cerrados, ya se ha dicho que obedece a la situación excepcional que ha supuesto el cobro en el ejercicio de 3.832.858,74 € de un determinado expediente sancionador, sobre un derecho reconocido en el ejercicio 2005.

A esa situación favorable, la Intervención Municipal reitera que los informes que elaboran tanto el departamento de Tesorería como el de Urbanismo en materia de previsión de ingresos, soporte de cada presupuesto que se aprueba, gozan de la profesionalidad, objetividad y realismo que han de culminar con una ejecución de esas previsiones lo más cercanas a la realidad.

No obstante, es necesario realizar un esfuerzo constante para conseguir que las previsiones de ingresos municipales se conviertan en ingresos reales.


Asimismo los responsables de la gestión pública deberían impulsar todos aquellos proyectos que contribuyan a mejorar la recaudación de los ingresos.

En este sentido cabe recordar que en el Plan de Ajuste aprobado al amparo del R.D.Ley 4/2012, de 24 de febrero, en la sesión plenaria extraordinaria y urgente de 30 de marzo de 2012, en el documento denominado: "Medidas de ajuste adoptadas en el plan de ajuste exigido por el R.D.Ley 4/2012, de 24 de febrero, por el que se determinaban obligaciones de financiación para el pago a los proveedores de las entidades locales" se planteaban en el "apartado III. Medidas de ingresos", toda una serie de actuaciones que deben ser implantadas. **Los responsables de la gestión pública municipal deben impulsar la adopción de todas las medidas previstas en el Plan de Ajuste y aquellas otras que se puedan considerar con el objetivo de mejorar la gestión y la recaudación de ingresos.**



AJUNTAMENT DE  
LA VILA JOIOSA

Intervenció



## AJUNTAMENT DE LA VILA JOIOSA

El margen de maniobrabilidad de los tipos tributarios que se apuntaba en dicho documento ha supuesto en el ejercicio 2015 una bajada del tipo impositivo del IBI Urbana, tras la subida vigente en 2014, de tal manera que se ha mantenido la recaudación alcanzada en 2014 en términos de estabilidad.

### En materia de gastos:

Como ya se ha dicho, en la sesión plenaria celebrada el 30 de marzo de 2012 fue aprobado un "Plan de ajuste elaborado al amparo del R.D.Ley 4/2012, de 24 de febrero, por el que se determinaban obligaciones de información y procedimientos necesarios para establecer un mecanismo de financiación para el pago a los proveedores de las Entidades Locales" con una duración que finalizará, revisado durante el ejercicio 2013, en el 2023. Dicho Plan de ajuste ha sido objeto de diversas modificaciones y revisiones y toda la actividad económica de este Ayuntamiento está obligatoriamente orientada a su estricto cumplimiento.

En la línea del Plan de Ajuste, la concienciación de todos los concejales y demás responsables de la gestión municipal de que no se pueden hacer gastos sin consignación presupuestaria y su esfuerzo por contener el gasto de sus áreas correspondientes, conociendo con regularidad el estado disponible de sus aplicaciones presupuestarias, previendo en su caso la tramitación de modificaciones presupuestarias antes de ejecutar un gasto y limitando sus actividades a los límites consignados en el Presupuesto, sigue contribuyendo a mejorar los datos económicos del Ayuntamiento.

No obstante durante el ejercicio 2015 se han debido afrontar gastos sin consignación presupuestaria que se han integrado en el saldo desagregado de la cuenta 413 "Acreedores por operaciones pendientes de aplicar a Presupuesto" por 30.948,08 €, siendo significativo que 18.374,80 € se correspondan con expedientes de gasto provocados por ITE y ejecuciones subsidiarias que obtendrán su financiación previsiblemente en 2016 y que 3.413,39 € se correspondan con intereses de demora, residuales hoy por hoy a la vista de la recuperada situación de liquidez que ha alcanzado la gestión económica municipal tras las asfixias de un pasado no tan lejano. Realmente el volumen de gastos sin consignación presupuestaria con que se cierra el ejercicio ha ido conteniéndose notablemente en los últimos ejercicios liquidados.

No se cansa la Intervención de reiterar que: la realización de gastos sin consignación presupuestaria y la realización de gastos sin estar financiados con ingresos reales fueron los motivos de que en el ejercicio 2012 este Ayuntamiento se viese obligado a concertar un préstamo extraordinario de 13.188.024,84 € a un tipo de interés firmado inicialmente próximo al 7%, si bien durante este ejercicio 2015 ha quedado afectado por un 0,00 % de interés y una ausencia de amortización de capital, hechos que han venido a favorecer la contención del gasto. Importe que venía a añadirse a los 4.900.000,00 € a un tipo de interés variable concertados en el año 2009 en el marco del R.D.Ley 5/2009, que han quedado cancelados en este ejercicio 2015; y a un endeudamiento soportado en dos préstamos ICO concertado en 2011 por valor de 1.240.323,40 € a un tipo de interés fijo del 6,5 % en virtud del R.D.Ley 8/2011 y totalmente amortizados al cierre de 2014. A los que, finalmente, en el 2013, se vino a sumar una nueva operación de endeudamiento derivada del cumplimiento de los requisitos establecidos en el R.D.Ley 8/2013, de 28 de junio, por importe de 1.038.889,44 € a un tipo de interés fijo—en su nacimiento—del 3,34 %.

De cara al presupuesto 2016 y a las previsiones de carga financiera, el tipo de interés marcado hoy por hoy por el Estado es del 1,311 % para los dos endeudamientos vivos de los aquí enumerados históricamente, esto es, los derivados del endeudamiento con Administraciones Públicas que vinieron en su día a sanear los déficits municipales.



## AJUNTAMENT DE LA VILA JOIOSA

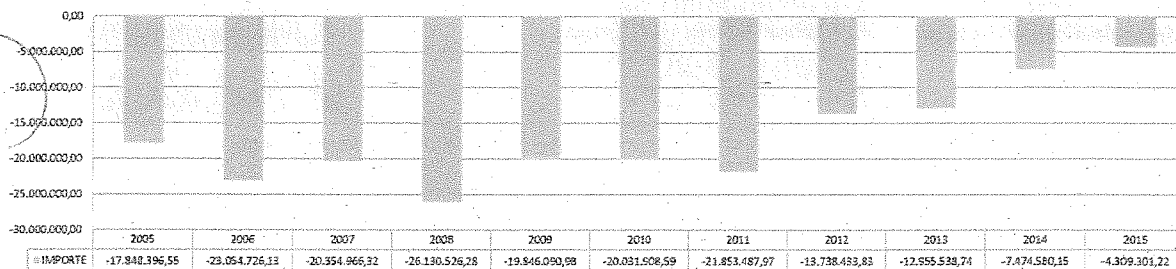
Estos últimos argumentos son más que suficientes para volver a insistir en la necesidad de no realizar gastos sin consignación presupuestaria y de no realizar gastos sin estar financiados con ingresos reales.

Hay que recordar que el incumplimiento de los objetivos de Estabilidad presupuestaria, límite del Gasto y del nivel de Endeudamiento de las Administraciones Públicas, pactados por el Estado español en el seno de la Unión Europea, conduciría a un empeoramiento de la actual crisis económica que desembocaría en la necesidad de adoptar más medidas de ajuste. Todas las personas que ostentan puestos de decisión en las Administraciones Públicas Españolas deben ser conscientes de su responsabilidad en el cumplimiento de los objetivos conjuntos de control de las magnitudes de referencia.

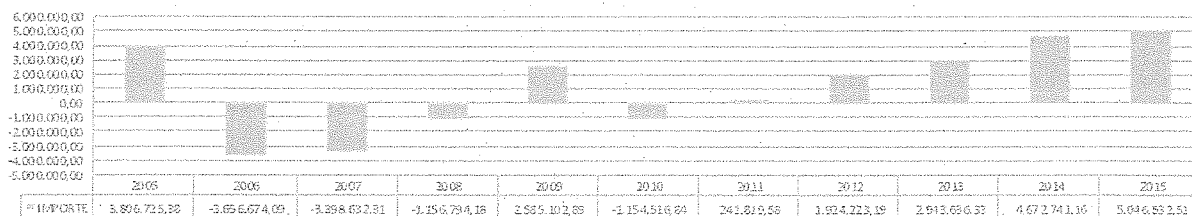
La Ley Orgánica 2/2012, de 27 de abril, de Estabilidad Presupuestaria y Sostenibilidad Financiera, regula medidas preventivas, correctivas y coercitivas para el cumplimiento por parte de las Administraciones Públicas de dichos objetivos. Y prevé, en última instancia, la disolución de los órganos de la Corporación Local incumplidora.

Al objeto de facilitar una visión de la evolución económica del Ayuntamiento, se insertan a continuación los gráficos que representan los resultados del Remanente de Tesorería para Gastos Generales y del Resultado presupuestario ajustado, así como del saldo de la cuenta 413 desde el ejercicio 2005 al 2015:

EVOLUCIÓN DEL REMANENTE DE TESORERÍA PARA GASTOS GENERALES



EVOLUCIÓN DEL RESULTADO PRESUPUESTARIO AJUSTADO

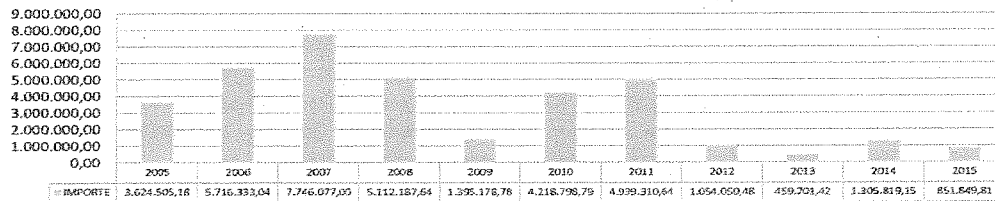


AJUNTAMENT DE  
LA VILA JOIOSA  
Identificació



## AJUNTAMENT DE LA VILA JOIOSA

### EVOLUCIÓN DEL SALDO DE LA CUENTA 413 A 31 DE DICIEMBRE DE CADA EJERCICIO ECONÓMICO



En Villajoyosa, viernes 6 de mayo de 2016.

La Interventora  
Municipal.

AJUNTAMENT DE LA VILA JOIOSA  
Mª Consuelo Ferrer Pellicer.

La Jefa de Sección de  
Presupuestos y Contabilidad.

AJUNTAMENT DE LA VILA JOIOSA  
Pilar del Hoyo Gómez.

El Técnico en OO.AA.  
y Servicios Económicos.

AJUNTAMENT DE LA VILA JOIOSA  
Juan Lloret Mauri.





## AJUNTAMENT DE LA VILA JOIOSA

**D. VICENT FERRER MAS** Secretario del Excmo. Ayuntamiento de Villajoyosa,

**CERTIFICO:** Que Pleno del Ayuntamiento, en sesión Ordinaria celebrada el día 19 de mayo de 2016, adoptó, entre otros, el siguiente acuerdo:

SECRETARIA, 000330/2016-GENSEC

7.- DACIÓ DE COMPTE AL PLE DE L'INFORME D'INTERVENCIÓ NÚM. 149/2016, DE 6 DE MAIG, QUE TÉ COM ASSUMPTE L'AVALUACIÓ DEL COMPLIMENT DE L'OBJECTIU D'ESTABILITAT PRESSUPOSTÀRIA I DE LA REGLA DE LA DESPESA EN LA LIQUIDACIÓ DEL PRESSUPOST GENERAL DE L'EXERCICI 2015 DE L'ENTITAT LOCAL I DELS SEUS ORGANISMES AUTÒNOMS, A NIVELL INDIVIDUAL I CONSOLIDAT.

Nº Expediente : 000330/2016-GENSEC

### ANTECEDENTES:

1º.-06-05-2016.- Propuesta de Alcaldía, del siguiente tenor literal:

#### PROPOSTA D'ALCALDIA-PRESIDÈNCIA

**ASSUMPTE:** Dació de compte al Ple de l'Informe d'Intervenció nº 149/2016, de 6 de maig, que té com a assumpte la "Avaluació del compliment de l'objectiu d'Estabilitat Pressupostària i de la Regla de la Despesa en la Liquidació del Pressupost General de l'exercici 2015 de l'Entitat local i dels seus Organismes Autònoms, a nivell Individual i consolidat".

L'article 16.2 del RD 1463/2007, de 2 de novembre, pel qual s'aprova el Reglament de desenvolupament de la Llei 18/2001, de 12 de desembre, d'Estabilitat pressupostària – avui superada per la Llei Orgànica 2/2012, de 27 d'abril, d'Estabilitat

#### PROPUESTA DE ALCALDÍA-PRESIDENCIA

**ASUNTO:** Dación de cuenta al Pleno del Informe de Intervención nº 149/2016, de 6 de mayo, que tiene como asunto la "Evaluación del cumplimiento del objetivo de Estabilidad Presupuestaria y de la Regla del Gasto en la Liquidación del Presupuesto General del ejercicio 2015 de la Entidad local y de sus Organismos Autónomos, a nivel individual y consolidado".

El artículo 16.2 del R.D. 1463/2007, de 2 de noviembre, por el que se aprueba el Reglamento de desarrollo de la Ley 18/2001, de 12 de diciembre, de Estabilidad presupuestaria – hoy superada por la Ley Orgánica 2/2012, de 27 de abril, de Estabilidad Presupuestaria y

C/ Major, 14 - CP 03570 - Tel. 96 6851001 - Fax 96 6853540 - CIE P-0313900-C

www.villajoyosa.com - www.lavilajoiosa.com

AJUNTAMENT DE  
LA VILA JOIOSA  
Intervenció



Pressupostària i Sostenibilitat Financera- en la seua aplicació a les entitats locals estableix que la Intervenció local elevarà al Ple un informe sobre el compliment de l'objectiu d'Estabilitat quant a la Liquidació del pressupost de la pròpia entitat local i dels seus Organismes Autònoms i Entitats depenents.

Sobre la base d'aquest mandat s'eleva al Ple perquè en prengue coneixement de l'informe emès per la Intervenció municipal nº 149/2016, de 6 de maig, que té com a assumpte la "Avaluació del compliment de l'objectiu d'Estabilitat Pressupostària i de la Regla de la Despesa en la Liquidació del Pressupost General de l'exercici 2015 de l'Entitat local i dels seus Organismes Autònoms, a nivell individual i consolidat".

Del referit informe es conclou que l'avaluació de l'objectiu d'Estabilitat pressupostària en la Liquidació del Pressupost General de l'Entitat en l'exercici 2015 llança una capacitat de finançament o de superàvit pressupostari en termes consolidats de 11.289.061,08 €. Aquesta xifra indica que en termes pressupostaris (no de disponibilitats monetàries) els ingressos corrents i de capital (ingressos no financers) han sigut més que suficients en 11.289.061,08 € per a atendre a la totalitat de les despeses corrents i de capital (despeses no financeres).

L'avaluació del compliment de la Regla de la Despesa en la Liquidació del Pressupost General de l'Entitat en l'exercici 2015 llança una situació d'incompliment. L'observació de la Intervenció a aquesta circumstància,

Sostenibilidad Financiera- en su aplicación a las entidades locales establece que la Intervención local elevará al Pleno un informe sobre el cumplimiento del objetivo de Estabilidad en cuanto a la Liquidación del presupuesto de la propia entidad local y de sus Organismos Autónomos y Entidades dependientes.

En base a dicho mandato se eleva al Pleno para su conocimiento, el informe emitido por la Intervención municipal nº 149/2016, de 6 de mayo, que tiene como asunto la "Evaluación del cumplimiento del objetivo de Estabilidad Presupuestaria y de la Regla del Gasto en la Liquidación del Presupuesto General del ejercicio 2015 de la Entidad local y de sus Organismos Autónomos, a nivel individual y consolidado".

Del referido informe se concluye que la evaluación del objetivo de Estabilidad presupuestaria en la Liquidación del Presupuesto General de la Entidad en el ejercicio 2015 arroja una capacidad de financiación o de superávit presupuestario en términos consolidados de 11.289.061,08 €. Esta cifra indica que en términos presupuestarios (no de disponibilidades monetarias) los ingresos corrientes y de capital (ingresos no financieros) han sido más que suficientes en 11.289.061,08 € para atender a la totalidad de los gastos corrientes y de capital (gastos no financieros).

La evaluación del cumplimiento de la Regla del Gasto en la Liquidación del Presupuesto General de la Entidad en el ejercicio 2015 arroja una situación de incumplimiento. La observación de la Intervención a dicha circunstancia, recogida en el Informe, concluye que de ser posible ajustar



recollida en l'Informe, conclou que de ser possible ajustar en els càlculs d'aquesta Regla el muntant d'obligacions reconegudes en el Pressupost 2015 finançades amb excessos de finançament, aquesta Regla es compliria de sobres. No obstant açò, a la vista de l'incompliment, es fa necessari iniciar els tràmits d'elaboració i aprovació d'un **Pla econòmic financer** dels contemplats en l'article 21 de la Llei Orgànica 2/2012, de 27 d'abril, d'Estabilitat Pressupostària i Sostenibilitat Financera.

Com a conseqüència de l'exposat, aquesta Alcaldia eleva al Ple la següent Proposta que es concreta en els següents extrems:

**Primer.-**Eleva al Ple l'Informe de la Intervenció municipal nº 149/2016, de 6 de maig, que té com a assumpte la "Avaluació del compliment de l'objectiu d'Estabilitat Pressupostària i de la Regla de la Despesa en la Liquidació del Pressupost General de l'exercici 2015 de l'Entitat local i dels seus Organismes Autònoms, a nivell individual i consolidat".

**Segon.-**Adonar al Ple de l'inici dels tràmits d'elaboració i aprovació d'un **Pla econòmic financer** dels contemplats en l'article 21 de la Llei Orgànica 2/2012, de 27 d'abril, d'Estabilitat Pressupostària i Sostenibilitat Financera.

**Tercer.-**Comunicar el present acord a la Regidoria d'Hisenda així com al Departament d'Intervenció.

en los cálculos de dicha Regla el montante de obligaciones reconocidas en el Presupuesto 2015 financiadas con excesos de financiación, dicha Regla se cumpliría sobradamente. No obstante ello, a la vista del incumplimiento, se hace necesario iniciar los trámites de elaboración y aprobación de un **Plan económico-financiero** de los contemplados en el artículo 21 de la Ley Orgánica 2/2012, de 27 de abril, de Estabilidad Presupuestaria y Sostenibilidad Financiera.

Como consecuencia de lo expuesto, esta Alcaldía eleva al Pleno la siguiente Propuesta que se concreta en los siguientes extremos:

**Primero.-**Eleva al Pleno el Informe de la Intervención municipal nº 149/2016, de 6 de mayo, que tiene como asunto la "Evaluación del cumplimiento del objetivo de Estabilidad Presupuestaria y de la Regla del Gasto en la Liquidación del Presupuesto General del ejercicio 2015 de la Entidad local y de sus Organismos Autónomos, a nivel individual y consolidado".

**Segundo.-**Dar cuenta al Pleno del inicio de los trámites de elaboración y aprobación de un **Plan económico-financiero** de los contemplados en el artículo 21 de la Ley Orgánica 2/2012, de 27 de abril, de Estabilidad Presupuestaria y Sostenibilidad Financiera.

**Tercero.-**Comunicar el presente acuerdo a la Concejalía de Hacienda así como al Departamento de Intervención.






2º.- 12-05-2016.- Dictamen de la Comisión Informativa de Hacienda, contratación, personal, organización, transparencia y sociedad de la Información.

/.../

La Corporación se da por enterada.

Y para que conste expido la presente de orden del Sr. Alcalde y con su Vº Bº, con la advertencia de lo dispuesto en el art. 206 del Reglamento de Organización, funcionamiento y Régimen Jurídico de las Entidades Locales, en Villajoyosa a 23 de mayo de 2016.



Fdo.: Andrés Verdú Reos





El Presupuesto General correspondiente al ejercicio 2015, integrado por el del propio Ayuntamiento y el de sus dos Organismos Autónomos, se ejecutó en la modalidad de prórroga del de 2014, aprobada por Decreto de Alcaldía nº 5771 de 22 de diciembre de 2014.

La Liquidación del Presupuesto del ejercicio 2015 del propio Ayuntamiento, fue aprobada por Decreto de Alcaldía nº 1292 de 22 de Abril de 2016, acompañada del informe nº 129/2016. De dicho Decreto se dio cuenta al Pleno Ordinario de 19 de Mayo de 2016, junto con los de las liquidaciones respectivas de los Organismos Autónomos Municipales.

Junto con esas mismas liquidaciones de los Organismos Autónomos Municipales, ha sido igualmente tratada en el informe nº 149/2016 integrante del expediente incluido en el Orden del día del Pleno ordinario de ese mismo 19 de Mayo de 2016, informe que versa sobre el Análisis del Cumplimiento del Objetivo de la Estabilidad Presupuestaria y los límites impuestos por la Regla del Gasto en 2015 atendiendo a la normativa aplicable a dichos *objetivos* recogida hoy por hoy en la ley Orgánica 2/2012, de 27 de abril, de Estabilidad Presupuestaria y Sostenibilidad Financiera, y en el vigente Reglamento de desarrollo, RD 1463/2007, de 4 de noviembre, de la originaria Ley 18/2001, de Estabilidad Presupuestaria.

A continuación, y respetando la estructura apuntada, se desarrolla el contenido de la Memoria, documentado, en su caso, con los estados que rinde la aplicación contable informática y/o complementado con las notas y la documentación elaborada desde el departamento de Intervención con la información al efecto manejada en su momento; así como la información elaborada por otros Departamentos cuya aportación es requerida por la naturaleza de la información a rendir.





AJUNTAMENT DE LA VILA JOIOSA

# CUENTA ANUAL 2015 AYUNTAMIENTO DE VILLAJOYOSA

## MEMORIA



AJUNTAMENT DE  
LA VILA JOIOSA

*[Handwritten signature]*





AJUNTAMENT DE LA VILA JOIOSA

# CUENTA ANUAL 2015 AYUNTAMIENTO DE VILLAJOSYOSA

## MEMORIA

### 1. ORGANIZACIÓN Y ACTIVIDAD.



AJUNTAMENT DE  
LA VILA JOIOSA

*[Handwritten signature]*



## MEMORIA 2015

### 1. ORGANIZACIÓN Y ACTIVIDAD.

El diseño de la Memoria establece la necesidad de informar sobre:

- 1.1. Población oficial y cuantos otros datos de carácter socioeconómico contribuyan a la identificación de la entidad.

La población oficial de Villajoyosa el 1 de Enero de 2015 ascendía a 33.878 habitantes. El dato queda acreditado por consulta a la página del Instituto Nacional de Estadística ([www.ine.es](http://www.ine.es)).

- 1.2. Norma de creación de la entidad.

Tal cual establece la Orden, tratándose de la propia Entidad Local, es un dato no solicitado.

- 1.3. Actividad principal de la entidad, su régimen jurídico, económico-financiero y de contratación. En el supuesto de servicios públicos gestionados de forma indirecta, se indicará la forma de gestión.

No siendo necesario especificar la actividad principal del Ayuntamiento como tal, entendido como la Administración General del Municipio, baste apuntar que su régimen jurídico, económico-financiero y de contratación no pueden ser otros que los establecidos respectivamente en la Ley 7/1985, de 2 de abril, Reguladora de las bases del Régimen local, la Ley 57/2003, de 16 de diciembre, de Medidas para la modernización del Gobierno local, la Ley 30/1992, de 26 de noviembre, de Régimen Jurídico de las Administraciones Públicas, hasta su derogación efectiva en 2016 por la entrada en vigor de la 39/2015, de 1 de octubre, de Procedimiento Administrativo Común de las Administraciones Públicas; el Real Decreto Legislativo 2/2004, de 5 de marzo, por el que se aprueba el texto refundido de la Ley Reguladora de las Haciendas Locales; el Real Decreto Legislativo 3/2011, de 14 de noviembre, por el que se aprueba el texto refundido de la Ley de Contratos del Sector Público; la normativa de desarrollo, en su caso, de todas ellas y la que, subsidiariamente sea susceptible de su aplicación al devenir de la Administración Local.

La forma de gestión de los servicios públicos gestionados de forma indirecta, integrantes del cuadro adjunto en el siguiente punto 2, es la *concesión*.

- 1.4. Descripción de las principales fuentes de ingresos y, en su caso, tasas y precios públicos percibidos.

Analizado el Estado de Ejecución de Ingresos, resaltan como más significativos, superando el millón de euros de derechos reconocidos netos, los recursos obtenidos por Impuesto sobre Bienes Inmuebles de Naturaleza Urbana (11300 y 11301); Impuesto sobre Vehículos de Tracción Mecánica (11500 y 11501); Impuesto sobre Incremento del Valor de los Terrenos de Naturaleza Urbana (11600); Tasa de Basuras (30200) y Participación en los Tributos del Estado (42000).







Las Subvenciones provenientes de distintas áreas de actividad de la Generalitat Valenciana (45%% y 75%%) o las provenientes de Concesiones Administrativas con contraprestación periódica (55000) superan los 500.000,00 euros y puede presumirse de ellos un cierto carácter estructural. No pudiendo concluirse lo mismo de los derivados de Actuaciones de Urbanización o Aprovechamientos Urbanísticos, (396%% y 397%%), que ascienden en 2015 a más de 900.000,00 €.

Consultada la edición de las Ordenanzas Reguladoras de las Exacciones Municipales del Ayuntamiento de Villajoyosa, facilitada por la Tesorería Municipal, se enumeran a continuación las Tasas y Precios Públicos allí regulados, vigentes a 31/12/2015:

## Tasas:

- POR APERTURA DE ESTABLECIMIENTO E INTERVENCIÓN AMBIENTAL.
- POR LICENCIAS DE AUTOTAXIS Y DEMÁS VEHÍCULOS DE ALQUILER.
- POR EXPEDICIÓN DE DOCUMENTOS ADMINISTRATIVOS.
- DE CEMENTERIO MUNICIPAL.
- POR LA PRESTACIÓN DEL SERVICIO DE RECOGIDA, TRANSFERENCIA Y TRATAMIENTO DE RESIDUOS SÓLIDOS URBANOS.
- DE ACOMETIDA A LA RED DE ALCANTARILLADO.
- POR UTILIZACIÓN PRIVATIVA O APROVECHAMIENTOS ESPECIALES CONSTITUIDOS EN EL SUELO, SUBSUELO O VUELO DE LA VÍA PÚBLICA EN FAVOR DE EMPRESAS EXPLOTADORAS DE SERVICIOS DE SUMINISTROS.
- POR UTILIZACIÓN O APROVECHAMIENTO DEL DOMINIO MUNICIPAL.
- POR EJECUCIÓN DE OBRAS EN DOMINIO PÚBLICO.
- POR UTILIZACIÓN DE SERVICIOS DEPORTIVOS.
- POR OCUPACIÓN DE LOS PUESTOS DEL MERCADO DE ABASTOS.
- POR EL DEPÓSITO DE CADÁVERES EN EL CEMENTERIO MUNICIPAL.
- POR LA AUTORIZACIÓN PARA REALIZAR VOZ PÚBLICA.
- POR PRESTACIÓN DEL SERVICIO DE ATENCIÓN SOCIAL DOMICILIARIA.
- POR ENSEÑANZAS ESPECIALES EN ESTABLECIMIENTOS MUNICIPALES.
- POR VISITAS DE INTERÉS HISTÓRICO-CULTURAL.
- POR SUMINISTRO DE AGUA POTABLE.
- POR VERTIDOS EN EL VERTEDERO MUNICIPAL.
- POR CONCURRENCIA A LAS PRUEBAS SELECTIVAS PARA EL INGRESO DE PERSONAL.
- POR LA PRESTACIÓN DEL SERVICIO DE CELEBRACIÓN DE BODAS CIVILES.
- POR LA ACTIVIDAD ADMINISTRATIVA MUNICIPAL DE RECOGIDA Y ACOGIMIENTO DE ANIMALES ABANDONADOS.
- POR EL APROVECHAMIENTO ESPECIAL DEL DOMINIO PÚBLICO LOCAL CON CAJEROS AUTOMÁTICOS, CON ACCESO DIRECTO DESDE LA VÍA PÚBLICA.

## Precios Públicos:

- POR LA ASISTENCIA A CURSOS, SEMINARIOS, TALLERES, ACTIVIDADES CULTURALES Y OTRAS SIMILARES, IMPARTIDOS U ORGANIZADOS POR EL AYUNTAMIENTO DE VILLAJOYOSA.
- POR LA VENTA DE PUBLICACIONES Y OTROS MEDIOS DE DIFUSIÓN CULTURAL, TURÍSTICA O ANÁLOGOS, PRODUCIDOS Y DISTRIBUIDOS POR EL AYUNTAMIENTO DE VILLAJOYOSA.
- DEL AUDITORIO MUNICIPAL.
- POR LA CESIÓN DE ESPACIOS MUNICIPALES.

- 1.5. Consideración fiscal de la entidad a efectos del impuesto de sociedades y, en su caso, operaciones sujetas a IVA y porcentaje de prorrata.

La Entidad Ayuntamiento de Villajoyosa no queda sujeta al Impuesto sobre Sociedades.



Sí atiende a su consideración de sujeto pasivo del Impuesto sobre el Valor Añadido en la facturación de las *operaciones inmobiliarias* y de *gestión del urbanismo* que así lo requieran; en la facturación derivada de la *recogida selectiva*; en la facturación, en su caso, derivada de la *venta de publicaciones* y en la generada por la repercusión al concesionario de servicios públicos del coste de la contratación, en su caso, de la figura del *responsable del contrato*.

1.6. Estructura organizativa básica, en sus niveles político y administrativo.

La estructura organizativa básica, en sus niveles político y administrativo es la siguiente:

1.6.1. Respecto de la **organización política**, tomando como base el informe del Secretario General fechado el 3 de noviembre de 2016, en el Ayuntamiento de Villajoyosa, como órganos de representación política, ejercen competencias:

1.6.1.1. **EL PLENO DEL AYUNTAMIENTO.** El Pleno, formado por el Alcalde y los Concejales, es el órgano de máxima representación política de los ciudadanos en el Gobierno municipal.

La Corporación Municipal está formada por 21 Concejales, incluido el Alcalde. La **composición** del **PLENO DEL AYUNTAMIENTO**, por Grupos Políticos, entre el 1 de enero al 23 de mayo de 2015, estaba integrada por:

## Grupo Popular

JAIME LLORET LLORET	Alcalde
JERÓNIMO LLORET SELLÉS	Concejal
MARÍA DEL ROSARIO ESCRIG LLINARES	Concejal
PEDRO RAMIS SORIANO	Concejal
SANDRA FERNÁNDEZ NÚÑEZ	Concejal
JOSÉ LLORET MARTÍNEZ	Concejal
JOSEFA MARÍA ARLANDIS PÉREZ	Concejal
FRANCISCO MANUEL PÉREZ MELERO	Concejal
BEATRIZ ADELA LLINARES IZQUIERDO	Concejal
PASCUAL PASTOR ROCA	Concejal
DOLORES SUCH NOGUEROLES	Concejal

## Grupo Socialista

GASPAR LLORET VALENZUELA	Concejal
JOSÉ RAMÓN ARRIBAS MÉNDEZ	Concejal
MIRIAM SANTAMARÍA DURÁ	Concejal
JAIME RAMIS GALIANA	Concejal
MARÍA DE LOS ÁNGELES GUALDE	Concejal



## OROZCO

### Grupo Izquierda Unida

JOSÉ CARLOS GIL PIÑAR	Concejal
ROSA MARÍA LÓPEZ RODRÍGUEZ	Concejal
JOSÉ AMBROSIO VILA SELLÉS	Concejal

### Gent per La Vila

PEDRO ALEMANY PÉREZ	Concejal
PASCAL AMIGO DE VLEESCHAUWER	Concejal

El Pleno celebraba en esta etapa sus sesiones ordinarias el tercer jueves de cada mes, a las 10:00 horas.

Tras la celebración de las **elecciones municipales**, el **Pleno** quedó conformado por los siguientes grupos políticos que, a 31 de diciembre de 2015 presentaban la siguiente composición:

### Grupo Socialista

ANDRÉS VERDÚ REOS	Alcalde
MARTA SELLÉS SENABRE	Concejal
JOAN LLORET I LLINARES	Concejal
JOSÉ RAMÓN UCLÉS JIMÉNEZ	Concejal
JAIME RAMIS GALIANA	Concejal
MARÍA DE LOS ÁNGELES GUALDE	Concejal
OROZCO	Concejal

### Gent per la Vila

PEDRO ALEMANY PÉREZ	Concejal
PASCAL AMIGO DE VLEESCHAUWER	Concejal

### Grupo Popular

JAIME LLORET LLORET	Concejal
MARÍA DEL ROSARIO ESCRIG LLINARES	Concejal
VICENTA LLINARES SENDRA	Concejal
PEDRO RAMIS SORIANO	Concejal
ANA MARÍA ALCAZAR CABANILLAS	Concejal
JERÓNIMO LLORET SELLÉS	Concejal

### Grupo Ciudadanos



AJUNTAMENT D  
LA VILA JOIOSA



VALENTÍN ALCALÁ ORTIZ	Concejal
FRANCISCO PÉREZ BUIGUES	Concejal
ANA LLINARES CALVO	Concejal

## Grupo Compromís

KIKA MARCHÁN BENEYTO	Concejal
JOSEP ANTONI CASTIÑEIRA COTS	Concejal
JAUME LLORET ARAGONÉS	Concejal

## Grupo Izquierda Unida

PILAR BAIGORRI SAN ANSELMO	Concejal
----------------------------	----------

El Pleno pasó a celebrar sus sesiones ordinarias el tercer jueves de cada mes, a las 19:00 horas, según dispuso en la sesión celebrada el 3 de julio de 2015.

1.6.1.2. EL **ALCALDE-PRESIDENTE**, desde el 1 de enero al 23 de mayo de 2015, lo fue:

JAIME LLORET LLORET, perteneciente al Partido Popular

Tras las elecciones municipales y a partir del 13 de junio de 2015, la Alcaldía-Presidencia la ostenta:

ANDRÉS VERDÚ REOS, perteneciente al Grupo Socialista.

1.6.1.3. LA **JUNTA DE GOBIERNO LOCAL** en el periodo comprendido entre el 1 de enero y el 23 de mayo de 2015, estaba conformada por los siguientes Concejales:

JERÓNIMO LLORET SELLÉS  
MARÍA DEL ROSARIO ESCRIG LLINARES  
PEDRO RAMIS SORIANO  
FRANCISCO MANUEL PÉREZ MELERO  
BEATRIZ ADELA LLINARES IZQUIERDO  
PASCUAL PASTOR ROCA  
DOLORES SUCH NOGUEROLES

Y, como Presidente de la misma: JAIME LLORET LLORET

La Junta de Gobierno Local celebraba sus sesiones ordinarias, en la práctica, el segundo y cuarto miércoles de cada mes, a las 10:00 horas.





La **JUNTA DE GOBIERNO LOCAL**, tras las elecciones municipales, presentaba, a 31 de diciembre de 2015, los siguientes Concejales:

JOAN LLORET I LLINARES  
MARTA SELLÉS SENABRE  
JAIME RAMIS GALIANA  
PEDRO ALEMANY PÉREZ  
MARÍA DE LOS ÁNGELES GUALDE OROZCO  
JOSÉ RAMÓN UCLÉS JIMÉNEZ

Actuando como Presidente de la misma: ANDRÉS VERDÚ REOS

La Junta de Gobierno Local siguió celebrando sus sesiones ordinarias el segundo y cuarto miércoles de cada mes, a las 10:00 horas conforme dispuso el Decreto de Alcaldía número 2027, de 24 de junio de 2015.

1.6.1.4. Las **DELEGACIONES DE LA ALCALDÍA** de la gestión en determinadas materias **EN** los **CONCEJALES** que a continuación se indican, fueron, hasta el 23 de mayo de 2015:

CONCEJAL	CONCEJALÍA
JERÓNIMO LLORET SELLÉS	Casco Histórico, Infraestructuras, Fomento Económico y Sostenible, Vías Públicas, Vivienda, Limpieza Urbana y Servicios Técnicos.
ROSARIO ESCRIG LLINARES	Fiestas, Turismo, Playas, Comercio e Industria
PEDRO RAMIS SORIANO	Deportes, Nuevas Tecnologías y Modernización y Transporte.
SANDRA FERNÁNDEZ NÚÑEZ	Juventud, Participación Ciudadana y Atención a Residentes Europeos.
JOSÉ LLORET MARTÍNEZ	Cultura, Patrimonio y Patrimonio Histórico.
JOSEFA MARÍA ARLANDIS PÉREZ	Bienestar Social y Mujer.
FRANCISCO MANUEL PÉREZ MELERO	Hacienda y Educación
BEATRIZ ADELA LLINARES IZQUIERDO	Seguridad Ciudadana, Tráfico y Protección Civil
PASCUAL PASTOR ROCA	Personal, Contratación y Régimen Interno.
DOLORES SUCH NOGUEROLES	Medio Ambiente, Agricultura, Pesca, Cementerio, Redes Sociales, Escena Urbana, Presidencia y Procesos



Las **DELEGACIONES DE LA ALCALDÍA** para la gestión de determinadas materias **EN LOS CONCEJALES** tras las elecciones municipales, tal y como quedaron identificadas a 31 de diciembre de 2015, fueron las que a continuación se indican:

CONCEJAL	CONCEJALÍA
MARTA SELLÉS SENABRE	Fiestas, Fomento Económico a excepción de Agricultura y Participación y Atención Ciudadana.
JOAN LLORET I LLINARES	Hacienda, Personal, Organización y Transparencia, Contratación, Sanidad, Órganos de Gobierno y Sociedad de la Información.
JOSÉ RAMÓN UCLÉS JIMÉNEZ	Igualdad, Bienestar Social y Deportes.
JAIME RAMIS GALIANA	Urbanismo a excepción de Aguas y Alcantarillado, Seguridad Ciudadana, Tráfico y Limpieza Urbana.
MARIA DE LOS ÁNGELES GUALDE OROZCO	Educación, Cultura y Patrimonio Histórico, Juventud, Transporte y Redes Sociales.
PEDRO ALEMANY PÉREZ	Medio Ambiente, Fomento Económico en materia de Agricultura, Urbanismo en materia de Aguas y Alcantarillado y Cementerio.
PASCAL AMIGO DE VLEESCHAUWER	Servicios Técnicos y Patrimonio

1.6.1.5. Las **DELEGACIONES DE LA ALCALDÍA** en la **JUNTA DE GOBIERNO LOCAL**, en vigor hasta la celebración de elecciones en mayo de 2015, **quedaban recogidas en la Resolución nº 2594, de 13 de junio de 2011**, y se transcriben a continuación:

## I. -GESTIÓN DE PERSONAL:

1.-La aprobación de la Oferta de Empleo Público, según el Presupuesto y Plantilla de Personal aprobados por el Pleno.

2.-La aprobación de las Bases que han de regir las Convocatorias de pruebas de selección de personal y de concursos para la provisión de Puestos de Trabajo.

3.-La declaración de situaciones administrativas, así como la jubilación del personal.

4.-El reconocimiento de trienios y de servicios previos.

## II. - CONTRATACIÓN Y BIENES:



1.-Las competencias como órgano de contratación respecto de los contratos de obras, de suministro, de servicios, de gestión de servicios públicos, los contratos administrativos especiales, y los contratos privados cuando su importe no supere el 10 por ciento de los recursos ordinarios del presupuesto ni, en cualquier caso la cuantía de seis millones de euros, incluidos los de carácter plurianual cuando su duración no sea superior a cuatro años, siempre que el importe acumulado de todas las anualidades no supere ni el porcentaje indicado, referido a los recursos ordinarios del presupuesto del primer ejercicio, ni la cuantía señalada.

2.-La adjudicación de concesiones sobre bienes y la adquisición de bienes inmuebles y derechos sujetos a la legislación patrimonial cuando su valor no supere el 10 por ciento de los recursos ordinarios del presupuesto ni el importe de tres millones de euros, así como la enajenación del patrimonio, cuando su valor no supere el porcentaje ni la cuantía indicados.

### III.- URBANISMO Y OBRAS:

- 1.- La aprobación de los instrumentos de gestión urbanística.
- 2.- La aprobación de los proyectos de urbanización.
- 3.- La aprobación de los estudios de detalle.
- 4.- La aprobación de proyectos de obras y servicios, cuando sea competente para su contratación o concesión.
- 5.- El otorgamiento de licencias de obras mayores, así como licencias de parcelación y segregación.

### IV.- POLICÍA ADMINISTRATIVA:

El otorgamiento de los instrumentos de autorización administrativa ambiental de establecimientos fabriles, industriales o comerciales, así como la emisión de los informes Municipales que procedan al respecto.

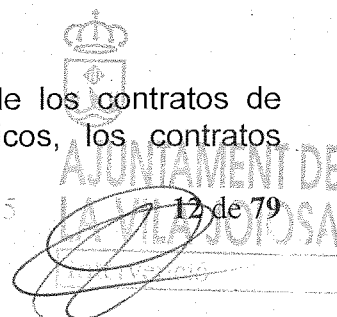
Tras las elecciones municipales, **quedaron recogidas en la Resolución nº 1994 de 17 de junio de 2015**, y se transcriben a continuación:

### I. -GESTIÓN DE PERSONAL:

- 1.-La aprobación de la Oferta de Empleo Público, según el Presupuesto y Plantilla de Personal aprobados por el Pleno.
- 2.-La aprobación de las Bases que han de regir las Convocatorias de pruebas de selección de personal y de concursos para la provisión de Puestos de Trabajo.
- 3.-La declaración de situaciones administrativas, así como la jubilación del personal.
- 4.-El reconocimiento de trienios y de servicios previos.

### II.- CONTRATACIÓN Y BIENES:

- 1.-Las competencias como órgano de contratación respecto de los contratos de obras, de suministro, de servicios, de gestión de servicios públicos, los contratos







administrativos especiales, y los contratos privados cuando su importe no supere el 10 por ciento de los recursos ordinarios del presupuesto ni, en cualquier caso la cuantía de seis millones de euros, incluidos los de carácter plurianual cuando su duración no sea superior a cuatro años, siempre que el importe acumulado de todas las anualidades no supere ni el porcentaje indicado, referido a los recursos ordinarios del presupuesto del primer ejercicio, ni la cuantía señalada. Quedan excepcionados de la presente delegación los contratos menores.

2.- La adjudicación de concesiones sobre bienes y la adquisición de bienes inmuebles y derechos sujetos a la legislación patrimonial cuando su valor no supere el 10 por ciento de los recursos ordinarios del presupuesto ni el importe de tres millones de euros, así como la enajenación del patrimonio, cuando su valor no supere el porcentaje ni la cuantía indicados.

### III.- URBANISMO Y OBRAS:

- 1.- La aprobación de los instrumentos de gestión urbanística.
- 2.- La aprobación de los proyectos de urbanización.
- 3.- La aprobación de los estudios de detalle.
- 4.- La aprobación de proyectos de obras y servicios, cuando sea competente para su contratación o concesión.
- 5.- El otorgamiento de licencias de obras mayores, así como licencias de parcelación y segregación.

### IV.- POLICÍA ADMINISTRATIVA:

El otorgamiento de los instrumentos de autorización administrativa ambiental de establecimientos fabriles, industriales o comerciales, así como la emisión de los informes Municipales que procedan al respecto.

1.6.1.6. El número, composición y denominación de las **Comisiones Informativas Municipales Permanentes** y de la **Comisión Especial de Cuentas** vigentes desde el 1 de enero hasta la celebración de elecciones de 2015, fueron las establecidas por el Pleno de 21 de junio de 2011. Así:

- Comisión Informativa de Casco Histórico, Infraestructuras, Fomento Económico y Sostenible, Vías Públicas, Vivienda, Limpieza Urbana, Deporte, Transporte, Nuevas Tecnologías y Modernización, que celebraba sesiones ordinarias el segundo jueves de mes, a excepción del mes de agosto en que no se celebraba, a las 11:30 horas.
- Comisión Informativa de Hacienda, Contratación, Comercio, y Educación. Celebraba sesiones ordinarias el segundo jueves de mes, a excepción del mes de agosto en que no se celebraba, a las 10:00 horas.
- Comisión Informativa de Cultura, Turismo, Industria, Playas Juventud, Régimen Interior, Personal, Medio Ambiente, Pesca, Agricultura, Cementerio, Escena Urbana y Patrimonio.



Celebraba sesiones ordinarias el segundo martes de mes, a excepción del mes de agosto en que no se celebraba, a las 11:30 horas.

- Comisión Informativa de Bienestar Social, Sanidad, Mujer, Fiestas, Participación Ciudadana, Seguridad Ciudadana, Tráfico y Atención a Residentes Europeos. Celebraba sesiones ordinarias el segundo martes de mes, a excepción del mes de agosto en que no se celebraba, a las 10:00 horas.

El número, composición y denominación de las **Comisiones Informativas Municipales** y de la **Comisión Especial de Cuentas** vigentes tras las elecciones municipales celebradas a mediados de 2015, fueron establecidas por el Pleno de 3 de julio de 2015 que definió su materia y periodicidad así:

-Comisión Informativa de Urbanismo y Servicios Técnicos, Limpieza Urbana, Fomento Económico y Cementerio. Celebrará sesiones ordinarias el jueves de la semana anterior a la celebración del Pleno Ordinario, a las 11:30 horas.

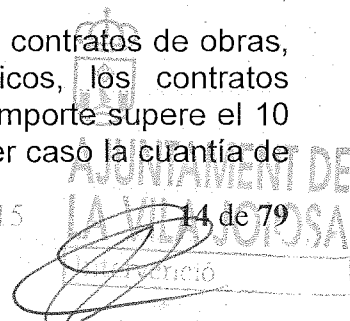
- Comisión Informativa de Hacienda, Contratación, Personal, Organización, Transparencia y Sociedad de la Información. Celebrará sesiones ordinarias el jueves de la semana anterior a la de celebración del Pleno ordinario, a las 10:00 horas.

- Comisión Informativa de Cultura, Juventud, Patrimonio, Educación, Deportes, Transporte, Fiestas y Patrimonio Histórico. Celebrará sesiones ordinarias el martes de la semana anterior a la de celebración del Pleno ordinario, a las 10:00 horas.

- Comisión Informativa de Bienestar Social, Sanidad, Mujer, Seguridad Ciudadana, Tráfico, Medio Ambiente, Participación y Atención Ciudadana. Celebrará sesiones ordinarias el martes de la semana anterior a la de celebración del Pleno Ordinario, a las 11:30 horas.

1.6.1.7. Según acuerdo plenario de 21 de junio de 2011, **se delegaron por el PLENO en la JUNTA DE GOBIERNO LOCAL** las siguientes atribuciones que, sin haber sido revocadas por el propio Pleno hasta el 19 de mayo de 2016, se mantuvieron vigentes durante todo el ejercicio 2015:

- El ejercicio de acciones judiciales y administrativas y la defensa de la Corporación en materias de competencia plenaria.
- La declaración de lesividad de los actos del Ayuntamiento.
- La concertación de operaciones de crédito cuya cuantía acumulada, dentro de cada ejercicio económico, exceda del 10 por 100 de los recursos ordinarios del Presupuesto, salvo las de tesorería, que le corresponderán cuando el importe acumulado de las operaciones vivas en cada momento supere el 15 por 100 de los ingresos corrientes liquidados en el ejercicio anterior, todo ello de conformidad con lo dispuesto en la Ley Reguladora de las Haciendas Locales.
- Las competencias como órgano de contratación respecto de los contratos de obras, de suministro, de servicios, de gestión de servicios públicos, los contratos administrativos especiales, y los contratos privados cuando su importe supere el 10 por 100 de los recursos ordinarios del presupuesto y en cualquier caso la cuantía de





los seis millones de euros, incluidos los de carácter plurianual cuando su duración sea superior a cuatro años, cuando el importe acumulado de todas sus anualidades supere el porcentaje indicado, referido a los recursos ordinarios del primer ejercicio y la cuantía señalada.

La concesión de servicios por más de cinco años, siempre que su cuantía exceda del 20 por 100 de los recursos ordinarios del presupuesto será en todo caso competencia plenaria.

- La aprobación de los proyectos de obras y servicios cuando sea competente para su contratación o concesión.
- La adjudicación de concesiones sobre los bienes de la Corporación y la adquisición de bienes inmuebles y derechos sujetos a la legislación patrimonial cuando su valor supere el 10 por 100 de los recursos ordinarios del presupuesto y el importe de tres millones de euros, así como la enajenación del patrimonio cuando su valor supere el porcentaje y la cuantía indicados y la enajenación de los bienes declarados de valor histórico o artístico cualquiera que sea su valor.

La concesión de bienes por más de cinco años, siempre que su cuantía exceda del 20 por 100 de los recursos ordinarios del presupuesto, será en todo caso competencia plenaria.

- Concertación de operaciones de crédito o concesión de quita y espera cuando su importe no supere el 10 por 100 de los recursos ordinarios del presupuesto.

1.6.2. En cuanto a la **organización administrativa** en este Ayuntamiento, el Pleno de la Corporación, en sesión ordinaria celebrada el 16 de febrero de 2012 aprobó, entre otros, la Relación de Puestos de Trabajo 2012, vigente en 2015, en la que se enumeran las siguientes áreas o departamentos:

- Presidencia y Órganos de Gobierno.
- Secretaría.
- Personal, Recursos Humanos y Régimen Interno.
- Policía Local.
- Bienestar Social.
- Cultura.
- Educación.
- Urbanismo e Infraestructuras.
- Cementerio Municipal.
- Juventud.
- Deportes.
- Tesorería.
- Intervención.
- Comercio.
- Turismo.
- Nuevas Tecnologías.
- Obras y Servicios Técnicos.
- Parques y Jardines.
- Medio Ambiente.






o Personal Eventual.

- 1.7. Número medio de empleados durante el ejercicio y a 31 de diciembre, tanto funcionarios como personal laboral, distinguiendo por categorías y sexos.

Por el Negociado de Pagos, encargado de la elaboración de la nómina del personal funcionario, se ha facilitado, mediante escrito de fecha 3 de noviembre de 2016, el número medio de empleados, funcionarios, durante el ejercicio y a 31 de diciembre, distinguiendo por categorías y sexos, tal y como se detalla a continuación:

NÚMERO MEDIO DE EMPLEADOS DURANTE EL EJERCICIO 2015 POR CATEGORÍAS Y SEXOS		
Sexo	Categoría Profesional	Nº MEDIO
TOTAL HOMBRES		12,25
TOTAL MUJERES		13,00
	Total Grupo Cotización 2 "Ingenieros y Licenciados. Personal de alta dirección no incluido en el artículo 1.3 c) del Estatuto de los Trabajadores"	<b>25,25</b>
TOTAL HOMBRES		4,33
TOTAL MUJERES		15,41
	Total Grupo Cotización 2 "Ingenieros Técnicos, Peritos y Ayudantes Titulados"	<b>19,74</b>
TOTAL HOMBRES		6,00
TOTAL MUJERES		5,00
	Total Grupo Cotización 3 "Jefes Administrativos y de Taller"	<b>11,00</b>
TOTAL HOMBRES		73,59
TOTAL MUJERES		30,70
	Total Grupo Cotización 5 "Oficiales Administrativos"	<b>104,29</b>
TOTAL HOMBRES		49,16
TOTAL MUJERES		6,46
	Total Grupo Cotización 6 "Subalternos"	<b>55,63</b>
TOTAL HOMBRES		38,62
TOTAL MUJERES		23,31
	Total Grupo Cotización 7 "Auxiliares Administrativos"	<b>61,94</b>
	<b>TOTAL GENERAL</b>	<b>277,85</b>

NÚMERO DE EMPLEADOS A 31 DE DICIEMBRE DE 2015 POR CATEGORÍAS Y SEXOS		
Sexo	Categoría Profesional	Número
TOTAL HOMBRES		13
TOTAL MUJERES		12
	Total Grupo Cotización 2 "Ingenieros y Licenciados. Personal de alta dirección no incluido en el artículo 1.3 c) del Estatuto de los Trabajadores"	<b>25</b>





TOTAL HOMBRES		5
TOTAL MUJERES		16
	Total Grupo Cotización 2 "Ingenieros Técnicos, Peritos y Ayudantes Titulados"	21
TOTAL HOMBRES		6
TOTAL MUJERES		5
	Total Grupo Cotización 3 "Jefes Administrativos y de Taller"	11
TOTAL HOMBRES		73
TOTAL MUJERES		31
	Total Grupo Cotización 5 "Oficiales Administrativos"	104
TOTAL HOMBRES		50
TOTAL MUJERES		7
	Total Grupo Cotización 6 "Subalternos"	57
TOTAL HOMBRES		38
TOTAL MUJERES		23
	Total Grupo Cotización 7 "Auxiliares Administrativos"	61
	<b>TOTAL GENERAL</b>	<b>279</b>

Solicitada dicha información para el Personal Laboral, la Asesoría encargada de la elaboración de la nómina de dicho personal aportó los siguientes datos:

## AJUNTAMENT PLANTILLA MEDIA 2015

PERSONAL	Categoría	Hombre	Mujer	plantilla media
PERSONAL LABORAL	ASES. PSOE	0,49		0,49
	ASES.COMPR	0,49		0,49
	ASES.GPV-C		0,49	0,49
	ASES.PP	0,49		0,49
	ASESOR EU		0,49	0,49
	AUX ADMTVO	1,00		1,00
	AUX.CIUDAD	0,45		0,45
	AZAFATA ES	0,89	0,23	1,11
	CHOFER	2,00		2,00
	CONSERJE	4,03		4,03
	CONSERJE	1,00		1,00
	DELINEANTE	1,25	0,75	2,00
	LIMPIADORA	6,01	13,03	19,03
	NOTIFICADO	0,50		0,50
	PEON	5,83		5,83
	PEON PLAYA	3,49	0,67	4,16
	PROG.FORMA	0,33		0,33
	PSICOLOGO	2,00		2,00





## AJUNTAMENT DE LA VILA JOIOSA

SECRE PSOE	0,45		0,45
SECRE. GPV		0,16	0,16
SECRET IU		0,29	0,29
SECRET PP	0,45	0,90	1,35
TRAB.SOCIA		2,09	2,09
AGENTE LECTURA	3,00	1,00	4,00
AUX.TURISMO	0,13		0,13
JEFE GABINETE	0,45		0,45
JEFE PRENSA		0,45	0,45
OFICIAL JARDIN	1,00		1,00
OFICIAL PINTOR	1,00		1,00
PEON CEMENTERIO	2,00		2,00
<b>TOTAL PERSONAL LABORAL</b>	<b>38,72</b>	<b>20,54</b>	<b>59,26</b>

### AJUNTAMENT PERSONAL A 31/12/2015

PERSONAL	Categoria	Hombre	Mujer	personal a 31/12/15
PERSONAL LABORAL	AGENTE LECTURA	3	1	4
	ASES. PSOE	1		1
	ASES.COMPR	1		1
	ASES.GPV-C		1	1
	ASES.PP	1		1
	ASESOR EU		1	1
	AUX ADMTVO	1		1
	AUX.CIUDAD	1		1
	AZAFATA ES	2	1	3
	CHOFER	2		2
	CONSERJE	5		5
	CONSERJE	1		1
	DELINEANTE	2	1	3
	LIMPIADORA	6	11	17
	OFICIAL JARDIN	1		1
	OFICIAL PINTOR	1		1
	PEON	8		8
	PEON CEMENTERIO	2		2
	PROG.FORMA	1		1
	PSICOLOGO	2		2
	TRAB.SOCIA		2	2



*[Handwritten signature]*



TOTAL PERSONAL LABORAL	41,00	18,00	59,00
------------------------	-------	-------	-------

El formulario informático que conforma el XML de la Cuenta no recoge la distinción por sexos.

- 1.8. Identificación, en su caso, de la entidad o entidades propietarias y porcentaje de participación de éstas en el patrimonio de la entidad contable.

El Ayuntamiento de Villajoyosa, como entidad contable propietaria, cuenta con dos Organismos Autónomos, O. A. ADMINISTRATIVO F. PÚBLICA PARRA CONCA y O.A. ADMINISTRATIVO HOSPITAL ASILO SANTA MARTA.

- 1.9. Identificación, en su caso, de las entidades del grupo, multigrupo y asociadas de las que forme parte la entidad contable, indicando su actividad (excepto del Municipio, la Provincia y la Isla) así como el porcentaje de participación en el capital social o patrimonio de cada una de ellas.

Consultada la Base de Datos General de Entidades Locales (BDGEL) con sede en la Oficina Virtual para la Coordinación Financiera con las Entidades Locales, que gestiona la Dirección General de Coordinación Financiera con las Entidades Locales (artículo 27 del RLGEF), muestra información coincidente en esencia con la remitida por el Departamento de Secretaría en el informe de 10 de enero de 2017, apareciendo en ambas tanto los Entes Dependientes:

## ENTES DEPENDIENTES

O. A. ADMINISTRATIVO F. PÚBLICA PARRA CONCA	P5313901J
O.A. ADMINISTRATIVO HOSPITAL ASILO SANTA MARTA	P0300046J

de los que aparece informada en la página de la Sindicatura de Cuentas el código de CNAE (clasificación nacional de actividades económicas) asignado a cada uno de los Organismos Autónomos:

P5313901J 8720 Asistencia en establecimientos residenciales para personas con discapacidad intelectual, enfermedad mental y drogodependencia.

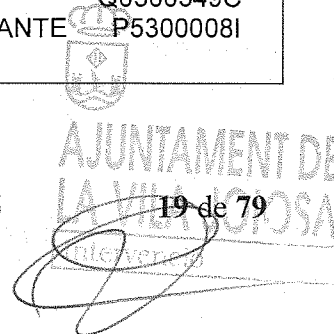
P0300046J 8731 Asistencia en establecimientos residenciales para personas mayores.

Como aquellos de los que forma parte el Ayuntamiento de Villajoyosa:

## FORMA PARTE DE

CONSORCIO DE ABASTECIMIENTO DE AGUA Y SANEAMIENTO DE LA MARINA BAJA	P0300001E
CONSORCIO EJECUCIÓN PREVISIONES PLAN ZONAL 6, ÁREA DE GESTIÓN A1	Q0300549C
C.PROVINCIAL SERVICIO PREVENCIÓN DE INCENDIOS Y SALVAMENTO DE ALICANTE	P5300008I

con unos porcentajes de participación recogidos en la BDGEL de:





P0300001E	15,14.
Q0300549C	4,639458838.
P5300008I	2,8439.

Aparece informada en la página de la Sindicatura de Cuentas el código de CNAE (clasificación nacional de actividades económicas) asignado a cada uno de los Consorcios:

P0300001E	3600 Captación, depuración y distribución de agua.
Q0300549C	3821 Tratamiento y eliminación de residuos no peligrosos.
P5300008I	8425 Protección civil.

En el informe de Secretaría vuelve a aludirse a la participación del Ayuntamiento de Villajoyosa en la Comunidad de Usuarios de Vertidos Villajoyosa-Orxeta, advirtiéndose que sin Convenio firmado:

COMUNIDAD DE USUARIOS DE VERTIDOS VILLAJOYOSA-ORCHETA con CIF	P0300047H
---	-----------

teniendo asignada en la BDGEL la actividad, según el C.N.A.E, 3700—Recogida y tratamiento de aguas residuales.

La BDGEL recoge además en el apartado de FUNDACIONES, INSTITUCIONES SIN ÁNIMO DE LUCRO Y COMUNIDADES DE USUARIOS, los siguientes registros:

FEDERACIÓN ESPAÑOLA DE MUNICIPIOS Y PROVINCIAS con CIF	G28783991
FEDERACIÓN VALENCIANA DE MUNICIPIOS Y PROVINCIAS con CIF	G46550885

ambas clasificadas en 8411—Actividades generales de la Administración Pública.

Enunciados Entes Dependientes y Entes de los que forma parte el Ayuntamiento de Villajoyosa, y según los porcentajes de participación de la Corporación en los mismos, se consolidarán, en su caso, únicamente los datos del Presupuesto del propio Ayuntamiento y los de sus Organismos Autónomos Administrativos.







AJUNTAMENT DE LA VILA JOIOSA

# CUENTA ANUAL 2015 AYUNTAMIENTO DE VILLAJOYOSA

## MEMORIA

### 2. GESTIÓN INDIRECTA DE SERVICIOS PÚBLICOS, CONVENIOS Y OTRAS FORMAS DE COLABORACIÓN.



AJUNTAMENT DE  
LA VILA JOIOSA





## 2. GESTIÓN INDIRECTA DE SERVICIOS PÚBLICOS, CONVENIOS Y OTRAS FORMAS DE COLABORACIÓN.


En relación con la *gestión indirecta de servicios públicos, convenios y otras formas de colaboración*, para los que la Orden establece qué información rendir *cuando tengan un importe significativo*, se transcribe la información que por la Secretaría municipal se remitió el pasado 17 de noviembre:

CONTRATO	OBJETO	PLAZO	BIENES DE DOMINIO PÚBLICO AFECTOS A LA GESTIÓN	APORTACIONES NO DINERARIAS	TRANSFERENCIAS O SUBVENCIONES COMPROMETIDAS DURANTE LA VIDA DE LA CONCESIÓN	BIENES OBJETO DE REVERSIÓN
96/2015	GESTIÓN PISCINA MUNICIPAL	08/01/2028	Piscina municipal el pantano	-	32.284,86€/año	Piscina y mejoras ejecutadas
105/2015	ATENCION TEMPRANA Y ESTIMULACION PRECOZ	01/01/2017	Centro Social "Llar del Pensionista"	-	154.000€/ año	Centro Social "Llar del Pensionista"
24/2012	GESTIÓN TENIS MUNICIPAL	24/07/2027	Instalaciones deportivas "Pedro Valor"	-		Instalaciones Pedro Valor y mejoras ejecutadas
13/2013	GESTIÓN PARKING MUNICIPAL DR. ESQUERDO	01/04/2039	Parking municipal Dr. Esquerdo	-		Parking Dr. Esquerdo y mejoras ejecutadas
76/2011	GESTIÓN SERVICIO RECOGIDA DE RESIDUOS Y ECOPARQUE	01/07/2031	Calles y contenedores del municipio de Villajoyosa.	-	2.755.818,18€ IVA EXCLUIDO	Contenedores y mejoras ejecutadas
23/2009	GESTIÓN SERVICIO DE SUMINISTRO DE	11/09/2034	Infraestructuras hidráulicas del	-		Infraestructuras hidráulicas y



AJUNTAMENT DE LA VILA JOIOSA

	AGUA Y ALCANTARILLADO		municipio			mejoras ejecutadas
06/2013	GESTIÓN SERVICIOS DEPORTIVOS	27/06/2017	Instalaciones deportivas municipales y pistas deportivas colegios	-		instalaciones deportivas municipales
09/2012	GESTIÓN ZONA ESTACIONAMIENTO REGULADO, GRÚA Y MANTENIMIENTO SEÑALIZACIÓN	19/08/2019	Calles del municipio donde este implantado el ORA de Villajoyosa	-		Calles y mejoras ejecutadas
55/2008	GESTIÓN TRANSPORTE URBANO	01/07/2019	-	-	Urbano:244.880,38€/año	-
					Escolar: 149.041,55€/año	







AJUNTAMENT DE LA VILA JOIOSA

# CUENTA ANUAL 2015

## AYUNTAMIENTO DE VILLAJOYOSA

### MEMORIA

### 3. BASES DE PRESENTACIÓN DE LAS CUENTAS.



AJUNTAMENT DE  
LA VILA JOIOSA

*[Handwritten signature]*



### 3. BASES DE PRESENTACIÓN DE LAS CUENTAS.

En relación con la *Imagen Fiel*, cabe informar, siguiendo el esquema establecido en la Orden:

#### 1. Imagen fiel:

- a) Requisitos de la información, principios contables públicos y criterios contables no aplicados por interferir el objetivo de la imagen fiel y, en su caso, incidencia en las cuentas anuales
- b) Principios, criterios contables aplicados e información complementaria necesaria para alcanzar el objetivo de imagen fiel y ubicación de ésta en la memoria.

#### 2. Comparación de la información:

- a) Explicación de las causas que impiden la comparación de las cuentas anuales del ejercicio con las del precedente.
- b) Explicación de la adaptación de los importes del ejercicio para facilitar la comparación o, en su caso, de la imposibilidad de realizar esta adaptación

#### 3. Razones e incidencias en las cuentas anuales de los cambios en criterios de contabilización y corrección de errores.

#### 4. Información sobre cambios en estimaciones contables cuando sean significativos.

Sobre la *Imagen fiel*, que:

La *claridad*, la *relevancia*, la *fiabilidad* y la *comparabilidad* de la información aludidas en la PRIMERA PARTE del Plan General de Contabilidad Pública adaptado a la Administración local (PGCPAL)—MARCO CONCEPTUAL—como *requisitos* de la información a añadir en las cuentas anuales, viene refrendada:

por la adaptación de la misma a las estructuras legales establecidas por la normativa que le afecta, estructuras que pretenden uniformar y clarificar de la manera más genérica posible las imputaciones económico-financieras de las administraciones públicas;

por el añadido a la información obligatoria de aquella que se ha considerado relevante para completarla y que se identifica tras el enunciado de los 29 puntos integrantes de la memoria;

por el empeño de los servicios económicos en recabar cuanta información sea posible para servir de soporte a sus anotaciones; y, como consecuencia inherente a todo lo anterior,

por el mantenimiento en el tiempo de esas premisas de actuación.

Siendo los *principios contables de carácter económico patrimonial* de obligada aplicación los contenidos igualmente en la PRIMERA PARTE del PGCPAL, que, enunciados son:

*Principio de Gestión Continuada.*

*Principio de Devengo.*

*Principio de Uniformidad.*

*Principio de Prudencia.*

*Principio de No compensación.*



*Principio de Importancia relativa.*

A los que añadir los *principios contables de carácter presupuestario*:

*Principio de Imputación presupuestaria.*

*Principio de Desafectación.*

son éstos los que han servido de soporte argumental de la Contabilidad que se presenta con el objetivo de mostrar la 'imagen fiel' del patrimonio, de la situación financiera, del resultado económico patrimonial, y de la ejecución del presupuesto de la entidad contable.

A los mismos, cabe añadir los *Documentos de Principios Contables Públicos elaborados por la Comisión de Principios y Normas Contables Públicas y por la Intervención General de la Administración del Estado*, admitidos expresamente en la Introducción del PGCPAL, en aquellos aspectos en que no se opongan al mismo:

- Documento 1. Principios Contables Públicos.
- Documento 2. Derechos a Cobrar e Ingresos.
- Documento 3. Obligaciones y Gastos.
- Documento 4. Transferencias y Subvenciones.
- Documento 5. Endeudamiento Público.
- Documento 6. Inmovilizado No Financiero.
- Documento 7. Información Económico-Financiera Pública.
- Documento 8. Gastos con Financiación Afectada.

Inciden en un cierto alejamiento de la imagen fiel perseguida dos circunstancias ya advertidas en ejercicios pasados:

1. *El Activo no corriente requiere una comprobación y adecuada coordinación con el Inventario de bienes del Ayuntamiento para comprobar la realidad física del mismo, y ajustar, en su caso, las cantidades que aparecen en el Balance con el Inventario. En la actualidad el Inventario no está actualizado. (sin perjuicio de lo apuntado más abajo sobre la aprobación del Inventario de Bienes Inmuebles y Vehículos). Esta falta de verificación implica que no se dotan amortizaciones del mismo. Las que constan en la contabilidad que se rinde se sentaron en ejercicios anteriores a 1999.*

No se mantiene un detalle individualizado de cada componente del inmovilizado, sino el registro contable de las operaciones presupuestarias y no presupuestarias de ejecuciones de obra, adquisiciones de bienes, enajenaciones, permutas, etc., en la medida en que se producen los actos que las provocan y la Intervención tiene conocimiento de ello.

Ya en 2014, el Pleno (20 de febrero) aprobó un Inventario de Bienes Inmuebles y Vehículos, exclusivamente, que debiera servir de base y punto de partida a esa necesaria identidad entre información de uno y otro departamento: Patrimonio y Contabilidad, máxime considerando la nueva Instrucción de Contabilidad que refuerza la información patrimonial a rendir.



2. La información sobre derechos reconocidos fraccionados, al nivel de la recaudación estrictamente municipal, si bien de escasa entidad, ha de pasar por las necesarias mejoras en la explotación de la información que permita diferenciar a 31 de diciembre qué parte de los derechos reconocidos presupuestarios que se rinden debieran verse recogidos como no presupuestarios hasta su vencimiento.

Sobre la **Comparación de la información**, si bien las Cuentas que se presentan para el 2015 reúnen la cualidad de ser comparables con las de otras entidades por su adecuación a una estructura normalizada de las mismas, la disposición transitoria 2ª excepciona para este ejercicio la comparabilidad de los datos de la propia entidad con los del ejercicio anterior pues dice que: *No se reflejarán en el balance, en la cuenta del resultado económico patrimonial ni en el resto de estados que incluyan información comparativa, las cifras relativas al ejercicio o ejercicios anteriores.* Sustituye esta información por el contenido de la que regula en el punto 29 de la Memoria y que en ese apartado se incluirá.

Sobre el posible contenido de los puntos 3 y 4, que no concurren en las Cuentas que se rinden circunstancia alguna que les de contenido.





AJUNTAMENT DE LA VILA JOIOSA

# CUENTA ANUAL 2015 AYUNTAMIENTO DE VILLAJOYOSA

## MEMORIA

### 4. NORMAS DE ECONOCIMIENTO Y VALORACIÓN.



AJUNTAMENT DE  
LA VILA JOIOSA

*[Handwritten signature]*





#### 4. NORMAS DE RECONOCIMIENTO Y VALORACIÓN.

##### 1. En relación con Inmovilizado Material (NV número 1 y 2) (CUENTAS DEL SUBGRUPO 21 y 23 (EN CURSO)), y los *criterios contables* aplicados en las operaciones de:

Amortización.

Correcciones valorativas por deterioro y reversión de éstas.

Capitalización de gastos financieros.

Costes de ampliación, modernización y mejoras.

Costes de gran reparación o inspección general.

Costes de desmantelamiento del activo y restauración de su emplazamiento.

Coste de los trabajos efectuados por la entidad para su inmovilizado material.

Así como el *modelo de valoración posterior* utilizado.

Cabe apuntar que: contabilizado el gasto inicial, en su caso, como Inmovilizado Material a precio de adquisición, coste de producción o, en su caso, valor razonable, no se ha dotado en el ejercicio 2015 la correspondiente *Amortización* del Inmovilizado Material. Las Amortizaciones Acumuladas registradas lo fueron hasta 1998 y calculadas por el método de amortización lineal. Dado que no se lleva a cabo un seguimiento individualizado del Activo no corriente, se hace difícil la identificación de que se den o no hechos determinantes del resto de circunstancias de las que se pide información al objeto de su adecuado registro contable.

Igualmente, cabe reseñar que, con carácter general, podrán excluirse del inmovilizado material aquellos bienes muebles cuyo precio unitario e importancia relativa, dentro de la masa patrimonial, así lo aconsejen.

Atendiendo a esta posibilidad, en las Bases de Ejecución aplicables al Presupuesto Municipal para 2015, se mantiene, en el segundo párrafo de su Base 42 denominada Procedimiento de Contabilización, que:

A los efectos de adquisición de material inventariable, se considerará gasto corriente la adquisición de elementos cuyo precio unitario sea inferior a 180 euros, considerándose Capítulo 6 las adquisiciones que superen dicho importe.

Los bienes calificables de Inmovilizado Material se agrupan en:

Terrenos y Bienes Naturales.

Construcciones.

Infraestructuras.

Bienes del patrimonio histórico

Maquinaria y utillaje.

Instalaciones técnicas y otras instalaciones.

Mobiliario.

Equipos para Procesos de Información.

Elementos de Transporte.

Otro Inmovilizado Material.



Esta valoración genérica del importe límite entre lo inventariable y no inventariable en función de su precio unitario no guarda la deseable identidad con los criterios sobre la naturaleza de bienes inventariables recogidos en las INSTRUCCIONES para el mantenimiento del Inventario de los Bienes Muebles, Vehículos, Bienes Informáticos y Derechos de Propiedad del Ayuntamiento de Villajoyosa, que complementan al ya mencionado acuerdo de febrero de 2014. Allí se fija que el importe para ser calificado de bien inventariable ha de superar los 60,00 euros de manera general (aunque el responsable de la unidad puede solicitar que lo sea si supera los 6,00 euros); y, para el caso de algunas publicaciones, si supera los 30,00 euros.

## **2. En relación con Patrimonio Público del suelo (NV número 3) (CUENTAS DEL SUBGRUPO 24 y los *criterios contables* aplicados en las operaciones de:**

Amortización.

Correcciones valorativas por deterioro y reversión de éstas.

Capitalización de gastos financieros.

Costes de ampliación, modernización y mejoras.

Costes de gran reparación o inspección general.

Costes de desmantelamiento del activo y restauración de su emplazamiento.

Coste de los trabajos efectuados por la entidad para su inmovilizado material.

Así como el *modelo de valoración posterior* utilizado.

Cabe apuntar que: contabilizado el gasto inicial, en su caso, como patrimonio Público del Suelo a precio de adquisición, coste de producción o, en su caso, valor razonable, no se ha dotado en el ejercicio 2015 la correspondiente *Amortización* del Patrimonio Público del Suelo. Dado que no se lleva a cabo un seguimiento individualizado del Activo no corriente, se hace difícil la identificación de que se den o no hechos determinantes del resto de circunstancias de las que se pide información al objeto de su adecuado registro contable.

## **3. En relación con Inversiones Inmobiliarias (NV número 4) (CUENTAS DEL SUBGRUPO 22 y 23 (EN CURSO)) y el criterio para calificar los terrenos y construcciones como tales, especificando en este caso los *criterios contables* aplicados en las operaciones de:**

Amortización.

Correcciones valorativas por deterioro y reversión de éstas.

Capitalización de gastos financieros.

Costes de ampliación, modernización y mejoras.

Costes de gran reparación o inspección general.

Costes de desmantelamiento del activo y restauración de su emplazamiento.

Coste de los trabajos efectuados por la entidad para su inmovilizado material.

Así como el *modelo de valoración posterior* utilizado.

Cabe apuntar que no aparece en el Balance de la Entidad bien alguno en el Epígrafe de Inversiones Inmobiliarias.



**4. En relación con Inmovilizado Intangible** (NV número 5) (CUENTAS DEL SUBGRUPO 20) y los *criterios contables* aplicados en las operaciones de:

Capitalización o activación.  
Amortizaciones.  
Correcciones valorativas por deterioro.

Así como la:

Justificación de las circunstancias que han llevado a calificar de indefinida la vida útil de un inmovilizado intangible.

Y el criterio de valoración posterior utilizado:

Cabe apuntar que: contabilizado el gasto inicial, en su caso, como Inmovilizado Intangible a precio de adquisición, coste de producción o, en su caso, valor razonable, no se ha dotado en el ejercicio 2015 la correspondiente *Amortización* del Inmovilizado Intangible. Las Amortizaciones Acumuladas registradas lo fueron hasta 1998 y calculadas por el método de amortización lineal. Dado que no se lleva a cabo un seguimiento individualizado del Activo no corriente, se hace difícil la identificación de que se den o no hechos determinantes del resto de circunstancias de las que se pide información al objeto de su adecuado registro contable.

**5. En relación con Arrendamientos** (NV número 6) (CUENTAS DEL GRUPO 2 y 6) y los *criterios contables* aplicados en las operaciones de:

Contabilización de los contratos de Arrendamiento Financiero y otras operaciones de naturaleza similar.

Cabe apuntar que el Ayuntamiento, a lo largo del ejercicio 2015, no tiene concertado ningún arrendamiento de tipo financiero ni ha instrumentado venta alguna con arrendamiento posterior.

Los arrendamientos operativos que mantiene durante el 2015 son reconocidos como gastos en el resultado del ejercicio.

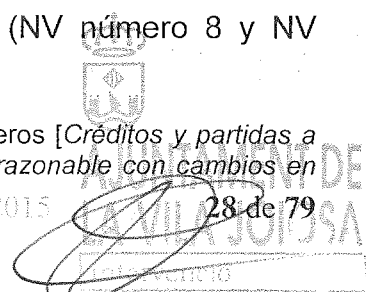
**6. En relación con Permutas y con:**

El criterio seguido y la justificación de su aplicación  
Las circunstancias que han llevado a considerar a una permuta como de activos no similares desde un punto de vista funcional o vida útil

Cabe apuntar que el Ayuntamiento, a lo largo del ejercicio 2015, no ha implementado la figura de la permuta en sus transacciones.

**7. En relación con Activos y Pasivos financieros**, (NV número 8 y NV número 9) y los *criterios* empleados para :

La calificación y valoración de las diferentes categorías de activos financieros [*Créditos y partidas a cobrar, Inversiones mantenidas hasta el vencimiento, Activos financieros a valor razonable con cambios en*





resultados, Inversiones en el patrimonio de entidades del grupo, multigrupo y asociadas y Activos financieros disponibles para la venta]. y pasivos financieros [Pasivos financieros a coste amortizado y Pasivos financieros a valor razonable con cambios en resultados]

Y el reconocimiento de cambios de valor razonable.

Así como, caso de clasificar algún activo financiero en la categoría de *activos financieros como a valor razonable con cambios en la cuenta del resultado económico patrimonial*, indicar su naturaleza y una explicación de cómo la entidad ha cumplido los requerimientos señalados en la norma de registro y valoración relativa a activos financieros.

Y, en la misma línea descriptiva que alcanza a la evolución de los activos financieros, apuntar los criterios aplicados para determinar la existencia de evidencia objetiva de deterioro así como de registro de la corrección de valor y su reversión y la baja definitiva de activos financieros deteriorados, destacando fundamentalmente los criterios utilizados para calcular las correcciones valorativas de los *deudores por operaciones de gestión y otras cuentas a cobrar*.

O la indicación de los criterios contables aplicados en la renegociación de las condiciones de activos financieros que, de otro modo, estarían vencidos o deteriorados,

El registro de baja de activos y pasivos financieros

Los contratos de garantías financieras, en relación tanto con su valoración inicial como posterior, así como, en su caso, para la dotación de provisiones por garantías clasificadas como dudosas

Las correcciones valorativas por deterioro en Inversiones en entidades del grupo, multigrupo y asociadas,

Y, finalmente, los criterios empleados en la determinación de los ingresos o gastos procedentes de las distintas categorías de instrumentos financieros: intereses, primas o descuentos, dividendos, etc.

Cabe apuntar que de las categorías de **activos financieros** enumerados en la Instrucción, el Ayuntamiento gestiona exclusivamente la referida a *Créditos y partidas a cobrar*. Los criterios utilizados para calcular las correcciones valorativas de los deudores por operaciones de gestión y otras cuentas a cobrar han quedado expuestos en el Informe de Tesorería relativo al Dudoso cobro en la Liquidación del Ejercicio 2015, fechado el 22 de abril de 2016 y recogido íntegramente en el apartado 7 del informe de Intervención número 129/2016 que acompañó a la mencionada liquidación, apartado que se recoge íntegramente a continuación:

## 7. DERECHOS PENDIENTES DE COBRO DE DIFÍCIL O IMPOSIBLE RECAUDACIÓN.

El saldo de dudoso cobro considera el recogido en el informe sobre el asunto, suscrito por la Tesorería Municipal el 22 de abril de 2016, informe que se reproduce a continuación, como en ejercicios anteriores, y en cumplimiento, ya regulado legalmente, de lo establecido en el artículo 193 bis del Texto Refundido de la Ley reguladora de las Haciendas Locales, aprobado por Real Decreto Legislativo 2/2004, en la redacción dada por la Ley 27/2013, de 27 de diciembre, de Racionalización y Sostenibilidad de la Administración Local, cuando recoge que:

" Las Entidades Locales deberán informar al Ministerio de Hacienda y Administraciones Públicas y a su Pleno, u órgano equivalente, del resultado de la aplicación de los criterios determinantes de los derechos de difícil o imposible recaudación (...)"

De acuerdo con dicho informe, se han considerado como de difícil o imposible recaudación de entre los derechos pendientes de cobro a 31 de diciembre de 2015 un total 9.554.609,82 € en función de los criterios recogidos en el cuerpo del informe.

Transcrito literalmente:

### INFORME DE TESORERÍA

Asunto: Dudoso Cobro Liquidación Ejercicio 2015.

TES: 12287/2016.

INTERESADO: INTERVENCIÓN.

Atendiendo a la solicitud efectuada por el Sr. Concejal de Hacienda y a lo dispuesto en el artículo 56 de las vigentes Bases de Ejecución del Presupuesto, según el cual "la Tesorería Municipal, tomando como base el criterio de antigüedad, y combinando el mismo, en su caso, con otros cálculos porcentuales e





# AJUNTAMENT DE LA VILA JOIOSA

individualizados sobre los deudores presupuestarios, emitirá un informe a efectos de determinar los saldos deudores de dudoso cobro", se emite el presente informe.

Resultando que, tal como dispone la citada Base en cuanto al criterio de antigüedad, la estimación de saldos de dudoso cobro a favor del Ayuntamiento, se efectuará conforme a la siguiente tabla de porcentajes:

ANTIGÜEDAD DE LAS DEUDAS	PORCENTAJE
Ejercicio corriente	0%
Ejercicio (corriente -1)	50%
Ejercicio (corriente -2)	75%
Ejercicios anteriores	100%

Considerando la modificación operada por el artículo 2.1) de la Ley 27/2013, de 27 de diciembre, de racionalización y sostenibilidad de la Administración Local sobre el Real Decreto Legislativo 2/2004, de 5 de marzo (TRLRHL) que introduce el artículo 193 bis estableciendo en él los límites mínimos aplicables para la estimación de los derechos de difícil o imposible recaudación; Y teniendo en cuenta, en cuanto a la antigüedad, que los criterios reseñados en el art. 193.bis del TRLRHL tienen carácter de mínimos, se estima procedente aplicar los criterios de antigüedad establecidos en las vigentes Bases de Ejecución del Presupuesto del Ayuntamiento.

Por otra parte, con relación al criterio combinatorio de individualización de saldos, al que se refiere la Base 56 de las de Ejecución de Presupuesto, a la luz de lo establecido en la Nota explicativa sobre la Ley 27/2013, de 27 de diciembre, de racionalización y sostenibilidad de la Administración Local, publicada por la Secretaría de Estado de Administraciones Públicas, dependiente del Ministerio de Hacienda y Administraciones Públicas, con fecha 05/03/2014, que concreta que "para determinar esta base de cálculo (el importe de los derechos) se debe considerar la naturaleza de los mismos, y, de este modo, no se tendrían que incluir en ella los derechos que, conceptualmente, no son de difícil o imposible recaudación, y en los que la única incertidumbre es el momento en el que se va a producir la realización del derecho o la obtención de su producto.

En consecuencia, no tendrían que incluirse entre los derechos de difícil o imposible recaudación aquellos que corresponden a obligaciones reconocidas por otras Administraciones Públicas a favor de las entidades locales, ni tampoco aquellos otros sobre los que existe alguna garantía que se puede ejecutar en el caso de incumplimiento por el deudor de la entidad local de las obligaciones que haya contraído frente a ella".

Así pues, el criterio general utilizado para individualizar los cálculos de dotación por conceptos, se ha realizado aplicando el porcentaje general que señala la referida Base 56ª para cada ejercicio a la parte depurada de los saldos de dudoso cobro (deducido lo cobrado y anulado con posterioridad, en tanto en cuanto sobre estas cuantías no existen dudas), es decir, al importe sobre el que no hay información objetiva que permita realizar un estudio singularizado. El resultado así obtenido se ha incrementado, por una parte, con las cantidades que han sido objeto de anulación hasta 31 de marzo de 2015, en tanto en cuanto han devenido en inejecutables, y, por otra, con el montante remitido a SUMA Gestión Tributaria para su cobro en vía ejecutiva, ponderado éste último importe con el índice de dudoso cobro estimado según el ejercicio correspondiente.

Por tanto, podríamos resumir el cálculo específico de los importes que efectivamente se han considerado de dudoso cobro mediante la siguiente expresión:

$$\text{Dotación}_{\text{Año } n} = (\text{Saldos depurados} * \% \text{ global de dotación ejercicio correspondiente}) + \text{Anulados}_{\text{Año } n+1} + (\text{índice SUMA ejercicio correspondiente} * \text{enviados a ejecutiva}_{\text{Año } n+1})$$

Siendo:

$$\text{Saldos depurados} = \text{Importe Pte. Cobro}_{\text{Año } n} - \text{Importe Anulado}_{\text{Año } n+1} - \text{Importe Cobrado}_{\text{Año } n+1} - \text{Importe enviado a ejecutiva}_{\text{Año } n+1}$$

Los cálculos así efectuados se concretan en las siguientes estimaciones individualizadas que se adjuntan al presente informe como ANEXO I correspondiente a la contabilidad municipal.

Se arrastra además, en cumplimiento de los acuerdos de Junta de Gobierno, un pendiente de cobro de 2001, por falta de aceptación de baja en Suma de determinados conceptos, conforme al siguiente detalle:

PENDIENTE DE COBRO NO INCLUIDO EN CONTABILIDAD				
CONCEPTO	PRESUPUESTO	PENDIENTE DE COBRO	PORCENTAJE DUDOSO COBRO	DOTACIÓN
11201	2001	69.652,73	100%	69.652,73
11202		85,27	100%	85,27
11400		22.009,13	100%	22.009,13
TOTAL				91.747,13

Resta reseñar que, tal como especifica la Nota explicativa referida, continuando con los criterios empleados hasta la fecha, y siguiendo el Principio de Uniformidad, no se estima necesaria la dotación de cantidad alguna para los saldos pendientes de cobro correspondientes a transferencias y subvenciones (Capítulos 4 y 7 del Presupuesto de Ingresos) siempre y cuando procedan del sector público (marcados con sombreado ANEXO 1).

A las cifras del pendiente de cobro derivado de la liquidación presupuestaria de 2015 cabe añadir el resultado de las cuentas presentadas por Suma Gestión tributaria, que incluimos en el siguiente cuadro de cálculo. El resultado, requiere ser disminuido en las cuantías correspondientes a conceptos no presupuestarios, en tanto estos últimos no se corresponden con ingresos locales propiamente dichos, sino ingresos ejecutables por el Ayuntamiento a favor de terceros (cuotas de urbanización de Urbanizadores, Iva, etc.). También, y aun no significando cifras importantes, se ha excluido del cálculo el recargo provincial, incluido en las cuentas presentadas, al no tratarse de un ingreso municipal. Anexo 2.

El cálculo propuesto de Dotación para el dudoso cobro, responde al siguiente esquema y justificación:

## CUADRO 1

## MEMORIA DE LA CUENTA ANUAL DEL 2015




AJUNTAMENT DE LA VILA JOIOSA  
30 de 79  
Intersecció



# AJUNTAMENT DE LA VILA JOIOSA

RECAUDADOR		EJERCICIO	Pendiente Cobro 31/12/2015	Saldos depurados	Porcentaje Dudoso cobro	Dotación individualizada
SUMA	Recibos	2015	2.179.002,37	2.179.002,37	0,00	0,00
		2014	1.062.173,72	1.062.173,72	50,00	531.086,86
		2013	942.877,88	942.877,88	75,00	707.158,41
		2012	657.892,46	657.892,46	100,00	657.892,46
		2011 y ant	772.613,76	772.613,76	100,00	772.613,76
	C.D.	2015	179.692,68	179.692,68	0,00	0,00
		2014	1.012.983,33	1.012.983,33	50,00	506.491,67
		2013	825.562,42	482.342,85	75,00	361.757,14
		2012	942.180,12	618.683,58	100,00	618.683,58
		2011 y ant	3.015.889,22	2.958.694,02	100,00	2.958.694,02
	Liquidaciones	2015	839.828,26	839.828,26	0,00	0,00
		2014	190.895,25	190.895,25	50,00	95.447,63
		2013	203.654,28	203.654,28	75,00	152.740,71
		2012	168.925,75	168.925,75	100,00	168.925,75
		2011 y ant	656.009,67	656.009,67	100,00	656.009,67
Estimación dudoso cobro SUMA			13.650.181,17	12.926.269,86	0,00	8.187.501,65
AYUNTAMIENTO			Pendiente cobro	Saldos	Porcentaje	Dotación
	Concepto	Ejercicio	31/12/2015	depurados	dudoso cobro	individualizada
	000000/35000	1986	108.891,99	108.891,99	100,00	108.891,99
	000000/71000		32.540,78	32.540,78	0,00	0,00
	000000/35000	1989	15.137,11	15.137,11	100,00	15.137,11
	000000/350002		58.772,22	58.772,22	100,00	58.772,22
	34900	1993	3.356,20	3.356,20	100,00	3.356,20
	34900	1994	1.881,11	1.881,11	100,00	1.881,11
	35000	1995	3.901,24	3.901,24	100,00	3.901,24
	35102		12,02	12,02	100,00	12,02
	3961099		19.279,73	19.279,73	100,00	19.279,73
	35003	1998	1.796,03	1.796,03	100,00	1.796,03
	31300	2002	130,80	130,80	100,00	130,80
	75080		36.060,72	36.060,72	0,00	0,00
	11600	2003	48,30	48,30	100,00	48,30
	32500		966,15	966,15	100,00	966,15
	55000		29.247,00	29.247,00	100,00	29.247,00
	75080		12.020,24	12.020,24	0,00	0,00
	11600	2004	33,62	33,62	100,00	33,62
	39120	2005	120,00	120,00	100,00	120,00
	39120	2006	466,50	466,50	100,00	466,50
	39190		42.671,00	42.671,00	100,00	42.671,00
	55000		9.749,00	9.749,00	100,00	9.749,00
	11600	2008	1.413,56	1.413,56	100,00	1.413,56
	30200		432,74	432,74	100,00	432,74
	38900		6,99	6,99	100,00	6,99
	39120		461,00	461,00	100,00	461,00
	11600	2009	5.123,90	5.123,90	100,00	5.123,90
	13001		2.336,24	2.336,24	100,00	2.336,24





# AJUNTAMENT DE LA VILA JOIOSA

30200		985,68	985,68	100,00	985,68
32600		607,50	607,50	100,00	607,50
39120		1.443,00	1.443,00	100,00	1.443,00
45080		0,02	0,02	0,00	0,00
29000	2010	93.381,81	93.381,81	100,00	93.381,81
30600		135,00	135,00	100,00	135,00
33200		1,22	1,22	100,00	1,22
39120		80,00	80,00	100,00	80,00
11600	2011	3.038,48	3.038,48	100,00	3.038,48
29000		75,00	75,00	100,00	75,00
32100		112,50	112,50	100,00	112,50
33200		3,41	3,41	100,00	3,41
33501		336,64	336,64	100,00	336,64
39190		1.501,00	1.501,00	100,00	1.501,00
11600	2012	1.229,26	614,63	100,00	1.229,26
30200		202,85	202,85	100,00	202,85
33200		3,69	3,69	100,00	3,69
33501		156,28	156,28	100,00	156,28
39710		797.305,34	797.305,34	100,00	797.305,34
11600	2013	3.867,90	3.337,56	75,00	2.503,17
30600		160,00	160,00	75,00	120,00
32500		125,61	125,61	75,00	94,21
32700		601,02	601,02	75,00	450,77
33501		248,49	248,49	75,00	186,37
33902		252,44	252,44	75,00	189,33
39000		4.635,68	4.635,68	75,00	3.476,76
39100		28.099,00	28.099,00	75,00	21.074,25
11600	2014	68.227,55	50.722,68	50,00	25.361,34
30200		9.250,12	9.250,12	50,00	4.625,06
32500		67,61	67,61	50,00	33,81
33501		6.169,60	6.169,60	50,00	3.084,80
39000		1.060,82	1.060,82	50,00	530,41
39100		1.200,00	1.200,00	50,00	600,00
39190		753,41	753,41	50,00	376,71
39901		300,00	300,00	50,00	150,00
55000		4.501,00	0,00	50,00	0,00
11600	2015	1.680.894,96	1.090.884,08	0,00	5.139,01
29000		35.141,25	30.154,02	0,00	0,00
30600		15,00	15,00	0,00	0,00
32700		5.258,91	3.455,85	0,00	0,00
32800		90,15	90,15	0,00	0,00
33200		72.031,10	13.815,84	0,00	0,00
33300		6.730,69	3.338,20	0,00	0,00
33501		23.266,90	22.861,12	0,00	90,18
33902		8.296,85	6.443,60	0,00	441,77
34901		201,00	0,00	0,00	0,00
38900		721,82	721,82	0,00	0,00
39000		68.412,97	68.098,21	0,00	0,00
39100		85.639,62	85.039,62	0,00	0,00





# AJUNTAMENT DE LA VILA JOIOSA

39190		24.679,12	24.679,12	0,00	0,00
39901		22.263,82	16.343,55	0,00	0,00
39907		6.596,35	0,00	0,00	0,00
42000		552.780,34	0,00	0,00	0,00
45080		103.024,89	103.024,89	0,00	0,00
45180		1.435,71	1.435,71	0,00	0,00
46100		157.716,53	157.716,53	0,00	0,00
55000		47.267,36	18.667,13	0,00	0,00
75060		250.000,00	250.000,00	0,00	0,00
<b>TOTALES</b>		<b>4.569.440,46</b>	<b>3.290.608,72</b>	<b>0,00</b>	<b>1.275.361,04</b>
11201	2001	69.652,73		100,00	69.652,73
11202		85,27		100,00	85,27
11400		22.009,13		100	22.009,13
				<b>TOTAL</b>	<b>91.747,13</b>
<b>TOTAL DOTACION PROPUESTA</b>					<b>9.554.609,82</b>

En conclusión, según los criterios descritos, la cuantía de los derechos pendientes de ingreso que procede estimar de dudoso cobro a 31 de diciembre de 2015 asciende a **9.554.609,82 €**.

Es cuanto cabe informar.

En Villajoyosa, a 22 de abril de 2016.

El Jefe Negociado Recaudación  
Fdo. Ricardo J. Domenech Llorca

El Técnico Recaudación,  
Fdo. José Carlos Giner Esquerdo

La Tesorera,

Fdo. Clara Peris Dosdá

En relación con la Cuenta que rinde SUMA Gestión Tributaria-Diputación de Alicante, en años anteriores se reiteró que sería necesario obtener periódicamente y con un adecuado detalle la información indispensable para que las aplicaciones a la contabilidad municipal de las distintas mensualidades rendidas por SUMA Gestión Tributaria-Diputación de Alicante, recogiesen el adecuado tratamiento de los aplazamientos y fraccionamientos que pueda conceder dicha institución, distinguiendo el pendiente de cobro presupuestario del que por efecto de la solicitud aceptada de diferimiento en el tiempo del ingreso pasa a ser no presupuestario.

La Cuenta de Recaudación entregada para el ejercicio 2014, por primera vez, vino acompañada de una nota informativa que aludía a las adaptaciones oportunas en su aplicativo de gestión de tal manera que los listados de facturación mensual a partir de 2015 recogerían nuevos documentos para contabilizar fraccionamientos.

Así ha sido, y tanto la facturación mensual como la Cuenta rendida al cierre de 2015 recogen separadamente el pendiente de cobro presupuestario y el no presupuestario generado por los expedientes de aplazamiento y/o fraccionamiento tramitados.

Dicha distinción, al nivel de la recaudación estrictamente municipal, si bien de escasa entidad, ha de pasar por las necesarias mejoras en la explotación de la información.

Al montante del dudoso cobro aportado por el informe de Tesorería, cabría añadir el proveniente de los siguientes expedientes recogidos en la Contabilidad Municipal:

EJERCICIO	CAPÍTULO		
1986	7	PENDIENTE DE COBRO SUBVENCIÓN PASEO MARÍTIMO-POLIDEPORTIVO	32.540,78
2002	7	PENDIENTE DE COBRO SUBVENCIÓN MERCADO MUNICIPAL	36.060,72
2003	7	PENDIENTE DE COBRO SUBVENCIÓN AASCENSOR JUZGADOS	12.020,24
		<b>TOTAL</b>	<b>80.621,74</b>

Ya se dijo que durante el ejercicio 2013 y con ocasión de los expedientes abiertos por el Ayuntamiento de Villajoyosa en el contexto del mecanismo de financiación de pago a proveedores cuya tercera fase se regulaba en el Real Decreto Ley 8/2013, se presentaron ante la Administración Autonómica las denominadas solicitudes de certificación individual de reconocimiento de la existencia de obligaciones pendientes de pago a cargo de la Generalitat. La referida a:



AJUNTAMENT DE  
LA VILA JOIOSA



EJERCICIO	CAPÍTULO		
2003	7	PENDIENTE DE COBRO SUBVENCIÓN ASCENSOR JUZGADOS	12.020,24
		TOTAL	12.020,24

no ha sido atendida, reforzando este hecho la recomendación de que por la antigüedad que presentan ciertos apuntes considerados en el dudoso cobro, incluso por la documentación sobre su carácter de fallido que debe constar en su archivo, como es el caso del apunte de 36.060,72 € debería acometerse un expediente administrativo de análisis de posibles prescripciones y/o bajas en su caso.

Así, el dudoso cobro con el que se presenta la liquidación del ejercicio 2015 ascendería a: **9.635.231,56 €**.

La baja en cuentas de activos financieros, bien sea por anulación del derecho, bien por cancelación del derecho, se registra una vez acordada la misma por el órgano competente.

De las categorías de **pasivos financieros** enumerados en la Instrucción, el Ayuntamiento gestiona exclusivamente la referida a *Pasivos financieros a coste amortizado* en sus modalidades a.1), Débitos y partidas a pagar por operaciones derivadas de la actividad habitual; a.4) *Deudas con entidades de crédito* y, en su caso, a.5) *Otros débitos y partidas a pagar*. La baja en cuentas de pasivos financieros se registra una vez acordada la misma por el órgano competente. El expediente de prescripción de gastos registrado contablemente este ejercicio 2015 a resultas del Decreto número 410 de 1 de febrero de 2016 ha quedado imputado al resultado del ejercicio en los términos ya recogidos en el aludido informe a la liquidación municipal:

Ascendiendo éste a 309.307,44 €, problemas en la mecanización de 17.118,72 € hacen que las cuentas que se presentan no puedan recoger ese beneficio. Su importancia relativa no es significativa en los resultados que se presentan.

El cálculo, en su caso, de los intereses procedentes de activos o pasivos financieros, se ajusta a las circunstancias del contrato del que derivan y/o de las del momento de su devengo.

## 8. En relación con Coberturas contables , (NV número 10), y los *criterios contables* aplicados en las operaciones de:

Registro del instrumento de cobertura y la partida cubierta, distinguiendo entre cobertura de activos o pasivos reconocidos, compromisos en firme y transacciones previstas  
Registro de la interrupción de la cobertura.

Cabe apuntar que el Ayuntamiento, a lo largo del ejercicio 2015, no ha registrado operaciones de la naturaleza de las descritas.

## 9. En relación con Existencias, (NV número 11), (CUENTAS DEL GRUPO 3 excepto SUBGRUPO 37 y 38) y los *criterios contables* aplicados en las operaciones de:

Valoración inicial, coste de las existencias en la prestación de servicios y valoración posterior.

Cabe apuntar que el Ayuntamiento, a lo largo del ejercicio 2015, no ha registrado operaciones de la naturaleza de las descritas.



**10. En relación con Activos construidos o adquiridos para otras entidades** (NV número 12), (CUENTAS DEL SUBGRUPO 37) y los *criterios contables* aplicados en las operaciones de:

Reconocimiento de los ingresos y gastos derivados del contrato o acuerdo de construcción o adquisición.

Determinación del método utilizado para determinar el grado de avance o realización y de la posible inaplicabilidad de éste.

Cabe apuntar que el Ayuntamiento, a lo largo del ejercicio 2015, no ha construido ni adquirido activos para otras entidades.

Al final del ejercicio, queda recogida la intermediación del Ayuntamiento en la adquisición en 2014 de cierto mobiliario para el Organismo Autónomo Hospital Asilo Santa Marta, subvencionado por la Administración Provincial, mobiliario facturado en 5.566,00 € y que habrá de ser objeto de entrega administrativa para recoger en cuentas el abono de la cuenta afectada (370).

**11. En relación con Transacciones en moneda extranjera**, (NV número 13), y los *criterios contables* aplicados en las operaciones de:

Registro de saldos en moneda distinta del euro.

Cálculo del tipo de cambio en euros de elementos patrimoniales que, en la actualidad o en su origen, hubiesen sido expresados en moneda distinta del euro.

Cabe apuntar que el Ayuntamiento, a lo largo del ejercicio 2015, no ha registrado operaciones de la naturaleza de las descritas.

**12. En relación con Ingresos y gastos**, (NV número 15 y NV número 16 para ingresos), y los *criterios contables* aplicados en las operaciones de:

Registro de Ingresos y Gastos, en general.

Cabe apuntar que los *ingresos con contraprestación, tales como tasas y precios públicos*, relacionados con la medida del resultado económico patrimonial se valoran por el precio acordado por la venta del bien o prestación del servicio que vienen a cubrir, deducido el importe de cualquier descuento, bonificación o rebaja comercial que puedan afectarles. Los impuestos, en su caso, que graven las operaciones de venta de bienes y prestación de servicios que la entidad repercute a terceros, como el impuesto sobre el valor añadido, no forman parte de los ingresos. Las cantidades recibidas por cuenta de terceros, tampoco.

Los *ingresos sin contraprestación, tales como impuestos o multas*, relacionados con la medida del resultado económico patrimonial se valoran por el resultado de la liquidación derivada de la realización del hecho imponible o la comisión de la infracción al ordenamiento jurídico, deducido el importe de cualquier bonificación o deducción fiscal que puedan afectarles.

El registro del reconocimiento del derecho, con carácter general, en ambos casos, se produce una vez se dicten los correspondientes actos de liquidación que los cuantifiquen.



El registro de los *Gastos* se producirá en función de la corriente real de bienes y servicios que representan y no en el momento en que se produzca la corriente monetaria o financiera derivada de aquella. Así, las obligaciones derivadas de gastos realizados o bienes y servicios recibidos para los que a 31 de diciembre no se ha producido su aplicación a presupuesto, siendo procedente la misma, quedan recogidos en la divisionaria correspondiente de la cuenta 413—Acreedores por operaciones pendientes de aplicar a presupuesto.

### 13. En relación con **Provisiones y contingencias**, (NV número 17), y los *criterios contables* aplicados en las operaciones de:

Valoración inicial y posterior, describiendo los métodos de estimación y cálculo de cada uno de los riesgos provisionados.

Tratamiento de los reembolsos por parte de terceros.

Del seguimiento de las anotaciones en la cuenta de Provisión para responsabilidades se ha ido dando cuenta en las sucesivas liquidaciones de los pasados ejercicios hasta el 2014. Con el nuevo formato de la Cuenta para el ejercicio 2015, será en esta Memoria donde se dará cuenta del seguimiento de provisiones y contingencias.

Cabe apuntar que se cierra el ejercicio 2015 con el mismo saldo en la cuenta con el que se cerró en el ejercicio 2014 la cuenta equivalente a la 142—Provisiones a largo plazo para responsabilidades, de idéntica denominación y nomenclatura. El saldo de 2.130.377,32 € atiende a dos expedientes diferenciados. El importe de 102.172,06 €, de una antigüedad anterior a 1999, y de origen indeterminado hoy por hoy, y para el que a 31 de diciembre de 2015 se plantea contabilizar en un futuro el correspondiente exceso de provisión. El resto, 2.028.205,26 €, se identifica con la provisión para responsabilidades que desde el ejercicio 2010 se registró en referencia al asunto identificado como *Expropiación por ministerio de la ley de terrenos para dotación pública deportiva en Polideportivo Marta Baldó*. Atendiendo a las incertidumbres que durante todos estos años ha supuesto la gestión del expediente y a la vista de las últimas novedades sobre el mismo, atinentes al posible reinicio de la valoración de la finca expropiable y a la determinación de sus propietarios, se cierra el ejercicio 2015 con el planteamiento de contabilizar, cuando pueda concretarse la información más actualizada del expediente, el correspondiente exceso de *provisión* minorando en su totalidad la provisión y anotando esta misma cantidad, siquiera como antecedente, en la correspondiente información sobre *pasivos contingentes*.

A las notas anteriores, cabe añadir que tiene conocimiento esta Intervención de la existencia de un posible pasivo contingente a resultas del expediente abierto por el recurso contencioso administrativo nº 248/13 instruido en el Juzgado de lo Contencioso-Administrativo nº 4 de Alicante. Dicho recurso versa sobre la denegación municipal de la solicitud de expropiación forzosa por ministerio de la ley, realizada por los demandantes, de la finca registral nº 12669 del Registro de la Propiedad de Villajoyosa, calificada como dotacional público. Desestimado en primera y segunda instancia, las costas ya han corrido a cargo de la Administración Local. La actual situación administrativa del



expediente y una posible valoración del bien, por desconocidas, no pueden considerarse en apunte contable alguno.

**14. En relación con Transferencias y subvenciones**, (NV número 18), y los *criterios contables* aplicados en las operaciones de:

Clasificación  
Imputación a resultados

Cabe apuntar que, a falta de fijar un importe significativo, se relacionan todas las *transferencias y subvenciones recibidas*. El tratamiento contable de las recibidas atiende a su consideración inicial de no reintegrables, mientras no se informe por el servicio gestor otra condición.

Consideradas inicialmente como no reintegrables, los casos en que se han visto sometidas finalmente a un reintegro, se recoge adecuadamente en la columna del formulario para indicar la necesidad de atender a su futura devolución.

A falta de fijar un importe significativo, se relacionan con el detalle pertinente todas las *transferencias y subvenciones concedidas*, todas de naturaleza corriente. El detalle se exceptúa para las calificadas por los Servicios Sociales municipales que, agregadamente e imputadas a la aplicación 2310 48000 han supuesto obligaciones reconocidas por 263.884,24 €, y para las que no se explicita el beneficiario último. Y tampoco se descende al detalle de los gastos tramitados como premios.

**15. En relación con Actividades conjuntas** (NV número 20), y los *criterios contables* aplicados en las operaciones de:

Integración en la cuenta Anual de los saldos correspondientes a la actividad conjunta en que participe.

Cabe apuntar que el Ayuntamiento, a lo largo del ejercicio 2015, no ha establecido con ninguna otra entidad la gestión conjunta de actividad económica alguna en los términos de la Norma de reconocimiento y valoración número 20.

**16. En relación con Activos en estado de venta** (NV número 7), y los *criterios contables* aplicados en las operaciones de:

Calificación.  
Valoración.

Cabe apuntar que el Ayuntamiento, a lo largo del ejercicio 2015, no ha considerado la calificación de activo alguno como 'en estado de venta' en los términos de la Norma de reconocimiento y valoración número 7.





AJUNTAMENT DE LA VILA JOIOSA

# CUENTA ANUAL 2015

## AYUNTAMIENTO DE VILLAJOYOSA

### MEMORIA

#### 5. INMOVILIZADO MATERIAL.



## 5. INMOVILIZADO MATERIAL

Se anexa cuadro de análisis del movimiento durante el ejercicio de las partidas del Balance incluidas en este epígrafe con los activos valorados, a efectos de su valoración posterior, según el *modelo de coste*, no presentando datos pues, el referido al *modelo de revalorización*, estructurado, según establece la Instrucción, con los siguientes datos:

Saldo inicial.

Entradas.

Aumentos por traspasos de otras partidas.

Salidas.

Disminuciones por traspasos a otras partidas.

Correcciones valorativas netas por deterioro del ejercicio (dotaciones menos reversiones de dotaciones)

Amortizaciones del ejercicio.

Incremento por revalorización en el ejercicio (modelo de revalorización).

Saldo final.

De la información, en su caso, sobre diferentes aspectos de la vida de los elementos de inmovilizado contenidos en este epígrafe y relacionados en las letras a) a m) de la Instrucción, adicionales a las que explican el contenido del cuadro, cabe reiterar que, en relación con la lectura del apartado b) Vidas útiles o coeficientes de amortización utilizados en los diferentes tipos de elementos, así como información, en su caso, sobre los coeficientes aplicados a distintas partes de un mismo elemento, si bien no se ha dotado en el ejercicio 2015 la correspondiente *Amortización* del Inmovilizado Material, las Amortizaciones Acumuladas registradas lo fueron hasta 1998 y calculadas por el método de amortización lineal.

Asimismo, y dado que no se lleva a cabo un seguimiento individualizado del Activo no corriente, y de la falta, pero necesaria, correlación con el Inventario municipal, se hace difícil la identificación de que se den o no algunos de los hechos determinantes del resto de circunstancias de las que se pide información.

Para el caso de la incluida en el apartado k), que transcrito literalmente apunta a que se informará de los bienes que se encuentren destinados al uso general, distinguiendo entre infraestructuras, bienes comunales y bienes del patrimonio histórico, desglosando la información por tipos en el primer y segundo caso, y para el caso de los bienes del patrimonio histórico, distinguiendo al menos entre construcciones y el resto, se informa que las Entradas en 2015 de 2120, 2130, 2320 y 2330 en Balance se corresponden con:

2120—Infraestructuras y bienes destinados al uso general	13.750,33
- Viales públicos	10.291,25
- Alumbrado público	3.459,08
2130—Patrimonio Histórico Municipal	7.710,00
- Restauración Torre de Sant Josep	7.710,00
2320—Infraestructuras y bienes destinados al uso general en curso	853.894,33
- Trabajos, Honorarios y Obra Conexión N332-Avda. Pianista Gonzalo Soriano	581.391,97
- Muro Plans	6.654,00
- Peatonalización del entorno de las Termas de C/ Canalejas	31.693,82
- Mejora en Pavimentación de calles: Relleu, Polop, B.Lepanto y J.y R. Urrios	50.842,54





- Alumbrado Público	79.696,33
- Muro C/ Calvari	59.868,08
- Proyecto Red Saneamiento Urbanización Montiboli	9.075,00
- Pavimentación Plaza José Payá Nicolau	34.178,64
- Pavimentación Plaza junto C/ Presidente Adolfo Suárez	41.310,85
- Césped en Rotonda Cala	15.752,19
- Proyecto de Pasarela en seco en cauce del Río Amadorio	3.445,48
- Varios	8.653,08
- Facturación devuelta de ejercicios anteriores	-68.667,65

2330—Patrimonio Histórico Municipal en curso

0,00



# AJUNTAMENT VILA JOIOSA

## INMOVILIZADO MATERIAL. VALORADO SEGÚN MODELO DE COSTE

Periodo: 2015

PARTIDA BALANCE	SALDO INICIAL	ENTRADAS	AUMENTOS POR TRASPASOS DE OTRAS PARTIDAS	SALIDAS	DISMINUCIONES POR TRASPASOS A OTRAS PARTIDAS	CORRECCIONES VALORATIVAS NETAS POR DETERIORO DEL EJERCICIO	AMORTIZACIÓN DEL EJERCICIO	SALDO FINAL
210	6.664.348,57	0,00	0,00	0,00	0,00	0,00	0,00	6.664.348,57
211	64.660.309,64	191.968,53	13.188,00	0,00	0,00	0,00	0,00	64.865.466,17
212	0,00	13.750,33	0,00	0,00	0,00	0,00	0,00	13.750,33
213	229.144,85	7.710,00	0,00	0,00	0,00	0,00	0,00	236.854,85
214	1.561.949,99	18.320,06	689,00	0,00	0,00	0,00	0,00	1.580.959,05
215	3.628.707,92	189.274,53	0,00	0,00	0,00	0,00	0,00	3.817.982,45
216	1.873.412,73	33.468,92	0,00	0,00	0,00	0,00	0,00	1.906.881,65
217	1.585.830,40	30.329,87	0,00	0,00	0,00	0,00	0,00	1.616.160,27
218	1.032.656,65	2.940,00	0,00	2.940,00	0,00	0,00	0,00	1.032.656,65
219	2.210.088,91	-3.749,45	0,00	0,00	0,00	0,00	0,00	2.206.339,46
2300	1.618.163,25	44.163,61	0,00	0,00	0,00	0,00	0,00	1.662.326,86
2310	0,00	0,00	0,00	0,00	0,00	0,00	0,00	0,00
232	21.695.586,22	853.894,33	0,00	0,00	0,00	0,00	0,00	22.549.480,55
233	3.368.288,69	0,00	0,00	0,00	0,00	0,00	0,00	3.368.288,69
234	0,00	0,00	0,00	0,00	0,00	0,00	0,00	0,00
235	0,00	0,00	0,00	0,00	0,00	0,00	0,00	0,00
237	0,00	0,00	0,00	0,00	0,00	0,00	0,00	0,00
238	0,00	0,00	0,00	0,00	0,00	0,00	0,00	0,00
2390	0,00	0,00	0,00	0,00	0,00	0,00	0,00	0,00
<b>TOTAL</b>	<b>110.128.487,82</b>	<b>1.382.070,73</b>	<b>13.877,00</b>	<b>2.940,00</b>	<b>0,00</b>	<b>0,00</b>	<b>0,00</b>	<b>111.521.495,55</b>



AJUNTAMENT DE LA VILA JOIOSA

# CUENTA ANUAL 2015

## AYUNTAMIENTO DE VILLAJOSYOSA

### MEMORIA

#### 6. PATRIMONIO PÚBLICO DEL SUELO.





## 6. PATRIMONIO PÚBLICO DEL SUELO

Se anexa cuadro de análisis del movimiento durante el ejercicio de las partidas del Balance incluidas en este epígrafe con los activos valorados, a efectos de su valoración posterior, según el modelo de coste, estructurado, según establece la Instrucción, con los siguientes datos:

- a) Saldo inicial.
- b) Entradas.
- c) Aumentos por traspasos de otras partidas.
- d) Salidas.
- e) Disminuciones por traspasos a otras partidas.
- f) Correcciones valorativas netas por deterioro del ejercicio (dotaciones menos reversiones de dotaciones)
- g) Amortizaciones del ejercicio.
- h) Incremento por revalorización en el ejercicio (modelo de revalorización).
- i) Saldo final.

Durante el ejercicio se ha sentado la Contabilidad del acuerdo de devolución, recogido en calendario plurianual, del importe obtenido en la enajenación de la parcela H-1 de la UE 1 del Sector PP 2 de Villajoyosa, devolución determinada en la ejecución del acuerdo plenario de 16 de abril de 2015 por el que se resolvía el contrato de compraventa de la misma.

La anualidad de 2015, inicio de la plurianualidad que finalizará en 2018, ha supuesto el gasto presupuestario (principal) y extrapresupuestario (IVA) que se recoge en el siguiente cuadro:

ANUALIDAD	PRINCIPAL	IVA
2015	107.797,86	17.247,66
2016	107.797,86	17.247,66
2017	107.797,86	17.247,66
2018	107.797,86	17.247,66
TOTALES	431.191,44	68.990,64

Dicha devolución acrecentó, en el importe del principal de la anualidad 2015 el saldo en Balance de la cuenta 240—Terrenos del Patrimonio Público del Suelo, por la reentrada de la parcela en su día enajenada.

Dicho saldo, una vez completado en 2018 el calendario plurianual de devolución, recogerá el importe total del valor presupuestario del principal devuelto.

El aumento recogido en la cuenta 241—Construcciones del Patrimonio Público del Suelo, viene motivado por la ejecución del Auto de 31 de julio de 2015, en ejecución de Sentencia 207/2012 del Tribunal Superior de Justicia de la Comunidad valenciana, por la que el Ayuntamiento ha de afrontar el pago de la cantidad concurrente en la expropiación de la finca registral nº 18260 conocida como 'Senyoreta de l'Hort', cantidad que asciende a 1.842.024,87 €.



## AJUNTAMENT VILA JOIOSA

### PATRIMONIO PÚBLICO DEL SUELO. VALORADO SEGÚN MODELO DE COSTE

Periodo: 2015

PARTIDA BALANCE	SALDO INICIAL	ENTRADAS	AUMENTOS POR TRASPASOS DE OTRAS PARTIDAS	SALIDAS	DISMINUCIONES POR TRASPASOS A OTRAS PARTIDAS	CORRECCIONES VALORATIVAS NETAS POR DETERIORO DEL EJERCICIO	AMORTIZACIÓN DEL EJERCICIO	REVALORIZACIÓN	SALDO FINAL
240	8.065.224,98	0,00	107.797,86	0,00	0,00	0,00	0,00	0,00	8.173.022,84
241	0,00	1.842.024,87	0,00	0,00	0,00	0,00	0,00	0,00	1.842.024,87
243	0,00	0,00	0,00	0,00	0,00	0,00	0,00	0,00	0,00
244	0,00	0,00	0,00	0,00	0,00	0,00	0,00	0,00	0,00
248	0,00	0,00	0,00	0,00	0,00	0,00	0,00	0,00	0,00
249	2.933.073,92	0,00	0,00	0,00	0,00	0,00	0,00	0,00	2.933.073,92
<b>TOTAL</b>	<b>10.998.298,90</b>	<b>1.842.024,87</b>	<b>107.797,86</b>	<b>0,00</b>	<b>0,00</b>	<b>0,00</b>	<b>0,00</b>	<b>0,00</b>	<b>12.948.121,63</b>





AJUNTAMENT DE LA VILA JOIOSA

# CUENTA ANUAL 2015 AYUNTAMIENTO DE VILLAJOSYOSA

## MEMORIA

### 7. INVERSIONES INMOBILIARIAS.



AJUNTAMENT DE  
LA VILA JOIOSA



## 7. INVERSIONES INMOBILIARIAS

No aparece en el Balance de la Entidad bien alguno en el Epígrafe de Inversiones Inmobiliarias.







## AJUNTAMENT VILA JOIOSA

### INVERSIONES INMOBILIARIAS. VALORADO SEGÚN MODELO DE COSTE

Periodo: 2015

PARTIDA BALANCE	SALDO INICIAL	ENTRADAS	AUMENTOS POR TRASPASOS DE OTRAS PARTIDAS	SALIDAS	DISMINUCIONES POR TRASPASOS A OTRAS PARTIDAS	CORRECCIONES VALORATIVAS NETAS POR DETERIORO DEL EJERCICIO	AMORTIZACIÓN DEL EJERCICIO	REVALORIZACIÓN	SALDO FINAL
220	0,00	0,00	0,00	0,00	0,00	0,00	0,00	0,00	0,00
221	0,00	0,00	0,00	0,00	0,00	0,00	0,00	0,00	0,00
2301	0,00	0,00	0,00	0,00	0,00	0,00	0,00	0,00	0,00
2311	0,00	0,00	0,00	0,00	0,00	0,00	0,00	0,00	0,00
2391	0,00	0,00	0,00	0,00	0,00	0,00	0,00	0,00	0,00
<b>TOTAL</b>	<b>0,00</b>	<b>0,00</b>	<b>0,00</b>	<b>0,00</b>	<b>0,00</b>	<b>0,00</b>	<b>0,00</b>	<b>0,00</b>	<b>0,00</b>



AJUNTAMENT DE LA VILA JOIOSA

# CUENTA ANUAL 2015 AYUNTAMIENTO DE VILLAJOYOSA

## MEMORIA

### 8. INMOVILIZADO INTANGIBLE.



C/ Major, 14 – CP 03570 – Tel. 96 6851001 – Fax 96 6853540 – CIF P-0313900-C  
[www.villajoyosa.com](http://www.villajoyosa.com) – [www.lavilajoiosa.com](http://www.lavilajoiosa.com)

AJUNTAMENT DE  
LA VILA JOIOSA




## 8. INMOVILIZADO INTANGIBLE

Se anexa cuadro de análisis del movimiento durante el ejercicio de las partidas del Balance incluidas en este epígrafe con los activos valorados, a efectos de su valoración posterior, según el modelo de coste, estructurado, según establece la Instrucción, con los siguientes datos:

- Saldo inicial.
- Entradas.
- Aumentos por traspasos de otras partidas.
- Salidas.
- Disminuciones por traspasos a otras partidas.
- Correcciones valorativas netas por deterioro del ejercicio (dotaciones menos reversiones de dotaciones)
- Amortizaciones del ejercicio.
- Aumento por revalorización en el ejercicio (cuando la entidad utilice el modelo de la revalorización para la valoración posterior).
- Saldo final.

De la información, en su caso, sobre diferentes aspectos de la vida de los elementos de inmovilizado contenidos en este epígrafe y relacionados en las letras a) a f) de la Instrucción, adicionales a las que explican el contenido del cuadro, cabe reiterar que, en relación con la lectura del apartado a) Vidas útiles o coeficientes de amortización utilizados en los diferentes tipos de elementos, si bien no se ha dotado en el ejercicio 2015 la correspondiente Amortización del Inmovilizado Intangible, las Amortizaciones Acumuladas registradas lo fueron hasta 1998 y calculadas por el método de amortización lineal.





## AJUNTAMENT VILA JOIOSA

### INMOVILIZADO INTANGIBLE. VALORADO SEGÚN MODELO DE COSTE

Periodo: 2015

PARTIDA BALANCE	SALDO INICIAL	ENTRADAS	AUMENTOS POR TRASPASOS DE OTRAS PARTIDAS	SALIDAS	DISMINUCIONES POR TRASPASOS A OTRAS PARTIDAS	CORRECCIONES VALORATIVAS NETAS POR DETERIORO DEL EJERCICIO	AMORTIZACIÓN DEL EJERCICIO	REVALORIZACIÓN	SALDO FINAL
200	0,00	0,00	0,00	0,00	0,00	0,00	0,00	0,00	0,00
201	1.078,15	0,00	0,00	0,00	0,00	0,00	0,00	0,00	1.078,15
203	50.811,55	0,00	0,00	0,00	0,00	0,00	0,00	0,00	50.811,55
206	212.204,84	4.990,04	0,00	0,00	0,00	0,00	0,00	0,00	217.194,88
207	0,00	0,00	0,00	0,00	0,00	0,00	0,00	0,00	0,00
208	0,00	0,00	0,00	0,00	0,00	0,00	0,00	0,00	0,00
209	251.295,50	0,00	0,00	0,00	0,00	0,00	0,00	0,00	251.295,50
<b>TOTAL</b>	<b>515.390,04</b>	<b>4.990,04</b>	<b>0,00</b>	<b>0,00</b>	<b>0,00</b>	<b>0,00</b>	<b>0,00</b>	<b>0,00</b>	<b>520.380,08</b>





AJUNTAMENT DE LA VILA JOIOSA

# CUENTA ANUAL 2015 AYUNTAMIENTO DE VILLAJOYOSA

## MEMORIA

### 9. ARRENDAMIENTOS FINANCIEROS Y OTRAS OPERACIONES DE NATURALEZA SIMILAR.




AJUNTAMENT DE  
LA VILA JOIOSA



**9. ARRENDAMIENTOS FINANCIEROS Y OTRAS OPERACIONES DE NATURALEZA SIMILAR**

Cabe apuntar que el Ayuntamiento, a lo largo del ejercicio 2015, no tiene concertado ningún arrendamiento de tipo financiero ni ha instrumentado venta alguna con arrendamiento posterior.





# AJUNTAMENT VILA JOIOSA

## ARRENDAMIENTOS FINANCIEROS

Periodo: 2015

CLASE ACTIVO	IMPORTE RECONOCIMIENTO INICIAL	VALORACIÓN	OPCIÓN DE COMPRA (SI/ NO)	ACUERDOS SIGNIFICATIVOS ARRENDAMIENTO FINANCIERO	NATURALEZA DE LOS ACTIVOS QUE SURGEN DE ESTOS CONTRATOS
TOTAL					






AJUNTAMENT DE LA VILA JOIOSA

# CUENTA ANUAL 2015 AYUNTAMIENTO DE VILLAJOYOSA

## MEMORIA

### 10. ACTIVOS FINANCIEROS.





## 10. ACTIVOS FINANCIEROS

Excluidos los créditos por operaciones derivadas de la actividad habitual, el efectivo y otros activos líquidos equivalentes, y los derivados designados instrumentos de cobertura, se presenta un Estado Resumen de la conciliación entre la clasificación de activos financieros del Balance, a corto y a largo plazo, y las categorías que se establecen para los mismos en la Norma de Reconocimiento y Valoración nº 8—Activos financieros.

No se ha *reclasificado* activo financiero alguno.

No se ha *entregado en garantía* activo financiero alguno.

No se ha registrado *corrección por deterioro de valor* alguno.

No se han dado las circunstancias para acompañar la información relacionada con la cuenta del resultado económico patrimonial y con los *riesgos de tipo de cambio y tipo de interés* recogida en los apartados 2 y 3 de la estructura marcada por la Instrucción para este apartado de la Memoria dedicado a Activos Financieros.

Quedan contabilizados en 264—Créditos a largo plazo al personal—el importe de los anticipos al personal entendidos como préstamos con vencimiento superior a un año. No se reclasifica a 31 de diciembre de 2015 el saldo de la cuenta, 63.206,87 € integrante del epígrafe *Otras Inversiones*, en la cuantía que pueda contener anticipos con vencimiento a corto plazo. La escasa importancia relativa de ello no representa un menoscabo de la imagen fiel de la Contabilidad presentada.

Queda recogido en la cuenta 260—Inversiones financieras a largo plazo en instrumentos de patrimonio, el importe de 180,30 € suscritos entre 2012 y 2013, que, como aportación mínima, el Ayuntamiento de Villajoyosa tuvo a bien materializar en la compra de tres títulos del capital social de Caixa Rural Altea para acceder a la atención preferente de necesidades de financiación como socio persona jurídica, servicio que requiere hoy por hoy la tenencia mínima de ese número de títulos.






## AJUNTAMENT VILA JOIOSA

### Resumen Activos Financieros

Periodo: 2015

CATEGORIAS \ CLASES	Activos financieros a Largo Plazo						ACTIVOS FINANCIEROS A CORTO PLAZO						TOTAL	
	INVERSIONES EN PATRIMONIO		VALORES REPRESENTATIVOS DE DEUDA		OTRAS INVERSIONES		INVERSIONES EN PATRIMONIO		VALORES REPRESENTATIVOS DE DEUDA		OTRAS INVERSIONES			
	2015	2014	2015	2014	2015	2014	2015	2014	2015	2014	2015	2014	2015	2014
CRÉDITOS Y PARTIDAS A COBRAR	180,30	0,00	0,00	0,00	63.206,87	0,00	0,00	0,00	0,00	0,00	0,00	0,00	0,00	0,00
INVERSIONES MANTENIDAS HASTA EL VENCIMIENTO	0,00	0,00	90,15	0,00	0,00	0,00	0,00	0,00	0,00	0,00	0,00	0,00	90,15	0,00
ACTIVOS FINANCIEROS A VALOR RAZONABLE CON CAMBIO EN RESULTADOS	0,00	0,00	0,00	0,00	0,00	0,00	0,00	0,00	0,00	0,00	0,00	0,00	0,00	0,00
INVERSIONES EN ENTIDADES DEL GRUPO, MULTIGRUPO Y ASOCIADAS	0,00	0,00	0,00	0,00	0,00	0,00	0,00	0,00	0,00	0,00	0,00	0,00	0,00	0,00
ACTIVOS FINANCIEROS DISPONIBLES PARA LA VENTA	0,00	0,00	0,00	0,00	0,00	0,00	0,00	0,00	0,00	0,00	0,00	0,00	0,00	0,00
TOTAL	180,30	0,00	90,15	0,00	63.206,87	0,00	0,00	0,00	0,00	0,00	0,00	0,00	63.477,32	0,00





## AJUNTAMENT VILA JOIOSA

Activos financieros. Correcciones por deterioro de valor  
Periodo: 2015

CLASES DE ACTIVOS FINANCIEROS \ MOVIMIENTO CUENTAS CORRECTORAS	SALDO INICIAL	DISMINUCIONES DE VALOR POR DETERIORO CREDITICIO DEL EJERCICIO	REVERSIÓN DEL DETERIORO CREDITICIO EN EL EJERCICIO	SALDO FINAL
<b>Activos financieros a Largo Plazo</b>				
Inversiones en patrimonio	0,00	0,00	0,00	0,00
Valores representativos de deuda	0,00	0,00	0,00	0,00
Otras inversiones	0,00	0,00	0,00	0,00
<b>Activos financieros a Corto Plazo</b>				
Inversiones en patrimonio	0,00	0,00	0,00	0,00
Valores representativos de deuda	0,00	0,00	0,00	0,00
Otras inversiones	0,00	0,00	0,00	0,00



# AJUNTAMENT VILA JOIOSA

## RIESGO DE TIPO DE CAMBIO

Periodo: 2015

MONEDAS	INVERSIONES EN PATRIMONIO	VALORES REPRESENTATIVOS DE LA DEUDA	OTRAS INVERSIONES	TOTAL
TOTAL				
% INVERSIONES EN MONEDA DISTINTA DEL EURO SOBRE INVERSIONES TOTALES				0,00



## AJUNTAMENT VILA JOIOSA

Activos Financieros. Riesgos de tipo de interés  
Periodo: 2015

CLASES DE ACTIVOS FINANCIEROS \ TIPO DE INTERÉS	A TIPO INTERÉS FIJO	A TIPO INTERÉS VARIABLE	TOTAL
VALORES REPRESENTATIVOS DE DEUDA	0,00	0,00	0,00
OTROS ACTIVOS FINANCIEROS	0,00	0,00	0,00
TOTAL IMPORTE	0,00	0,00	0,00
% DE ACTIVOS FINANCIEROS A TIPO DE INTERÉS FIJO O VARIABLE SOBRE EL TOTAL	0,00	0,00	0,00





AJUNTAMENT DE LA VILA JOIOSA

# CUENTA ANUAL 2015 AYUNTAMIENTO DE VILLAJOYOSA

## MEMORIA

### 11. PASIVOS FINANCIEROS.



*[Handwritten signature]*





## 11. PASIVOS FINANCIEROS

Excluidas las cuentas a pagar por operaciones habituales, y los derivados designados instrumentos de cobertura, se presenta, para cada deuda, y según el formato establecido, la *Situación y movimiento de las Deudas al Coste amortizado*, no procediendo en ningún caso, por inexistentes, rendir información sobre deudas a Valor razonable; y un *Estado Resumen de la conciliación* entre la clasificación de pasivos financieros del Balance, a corto y a largo plazo, y las categorías que se establecen para los mismos en la Norma de Reconocimiento y Valoración nº 9—Pasivos financieros.

A la información recogida en *Situación y movimiento de las Deudas al Coste amortizado* cabe añadir las siguientes observaciones:

El Informe de Intervención nº 149/2016 referido al análisis de la Estabilidad Presupuestaria sobre las cifras de la Liquidación Consolidada del ejercicio 2015, incluye en su apartado III.1.2). Ajustes, los datos sobre los ajustes que por devengos en los intereses no coincidentes con su vencimiento en distintas operaciones de endeudamiento, se han considerado en el mismo. El siguiente cuadro reproduce el contenido en dicho informe:

- a) Intereses devengados durante el ejercicio 2014 con vencimiento en 2015, que originan un ajuste positivo a la capacidad de financiación:

ENTIDAD BANCARIA	IMPORTE
BANKIA (CAJA MADRID 2.450.000) RDL 5/2009	1.984,42
SABADELL (CAM 7 2.450.000) RDL 5/2009	1.826,24
POPULAR RDL 4/2012	2.441,85
SABADELL (CAM) RDL 4/2012	1.046,09
BANESTO RDL 4/2012	1.354,20
BANKIA RDL 4/2012	2.877,17
BANKINTER RDL 4/2012	1.068,31
BBVA RDL 4/2012	2.879,20
CAIXALTEA RDL 4/2012	1.030,43
LA CAIXA RDL 4/2012	8.983,61
NOVAGALICIA RDL 4/2012	2.704,17
SABADELL RDL 4/2012	1.146,53
SANTANDER RDL 4/2012	2.156,147
BBVA COMPLEMENTARIO RDL 4/2012	777,57
TOTAL AJUSTE POSITIVO	51.681,26

de manera que de los 66.366,34 € imputados a presupuesto 2015, 51.681,26 € se corresponden con devengos anteriores a 2015.

Los datos sobre los ajustes apuntados, considerando el principio de importancia relativa, no han sido objeto de registro contable.

Sí se reclasifica a 31 de diciembre de 2015 el saldo de las cuentas 170—Deudas a Largo Plazo con Entidades de Crédito y 179—Otras deudas a largo plazo, con vencimiento a corto plazo, imputando dicho importe a la Cuenta 5200—préstamos a corto plazo del interior y 5290—Otras deudas a corto plazo no con Entidades de Crédito, respectivamente, cuyo saldo se cierra en 2015 según el siguiente detalle:





# AJUNTAMENT DE LA VILA JOIOSA

PREVISIONES DE AMORTIZACIÓN DE DEUDA EN 2016:		
BBVA(BCL) 45840003	180.000,00	(5200)
RDL 4/2012 BANCO CAM SABADELL	20.745,60	(5290)
RDL 4/2012 BANCO POPULAR	48.425,48	(5290)
RDL 4/2012 BANESTO	26.855,77	(5290)
RDL 4/2012 BANKIA	57.058,54	(5290)
RDL 4/2012 BANKINTER	21.186,18	(5290)
RDL 4/2012 BBVA COMPL.	4.038,70	(5290)
RDL 4/2012 BBVA	57.098,70	(5290)
RDL 4/2012 CAIXA RURAL ALTEA	20.434,90	(5290)
RDL 4/2012 LA CAIXA	178.158,32	(5290)
RDL 4/2012 NOVAGALICIA BANCO	53.627,74	(5290)
RDL 4/2012 SABADELL	22.737,34	(5290)
RDL 4/2012 SANTANDER	427.595,84	(5290)
RDL 8/2013 BANCO POPULAR	129.861,20	(5290)
PTE 2008	30.557,64	(5290)
PTE 2009	132.010,92	(5290)
PTE 2013	147.634,85	(5290)
	1.558.027,72	

Por primera vez se incluye en la información sobre la deuda, la referida a los expedientes que el Ayuntamiento tiene abiertos por las devoluciones en la Participación en Tributos del Estado con que se han liquidado los ejercicios correspondientes a 2008, 2009 y 2013.

En el *Estado Resumen*, en el campo establecido para la categoría de DEUDAS A COSTE AMORTIZADO, a CORTO PLAZO y en el apartado OTRAS DEUDAS, se recoge no únicamente el saldo a corto plazo del endeudamiento estrictamente financiero y referido al endeudamiento con entidades públicas según el ESTADO DE LA DEUDA. CAPITALES, que se acompaña (1.378.027,72), sino que atendiendo a la interpretación de la Orden que hace el programador, el saldo de las siguientes cuentas (sin importe las que no los presentan en la contabilidad municipal):

522	
523	
524	
526	
528	
529—Otras deudas a corto plazo	1.378.027,72
560	
5616—Depósitos recibidos. Retención judicial de Haberes	1.964,97
5617—Depósitos recibidos. De otras empresas privadas	118.124,50
5619—Otros Depósitos recibidos	57.973,63
4003—Acreedores Presupuestarios. Otras deudas (corriente)	893.944,15
4013—Acreedores Presupuestarios. Otras deudas (cerrados)	2.080.000,63
4133—Acreedores no pptarios. Ptes aplicar a ppto. Otras deudas	24.482,20
4183—Acreedores por devolución de ingresos. Otras deudas	61,17
4002	
4012	
4132	
4182	

que hacen un total de 4.554.578,97 €.





No constan abiertas *líneas de crédito* sobre las que rendir información.

No existiendo deudas en moneda distinta del euro, no procede información a rendir afectada por *riesgos de tipo de cambio*.

Se acompaña cuadro informativo con la información requerida sobre los *riesgos de tipo de interés*.

No constan *Avales y otras garantías concedidas*.



# AJUNTAMENT VILA JOIOSA

## 1. SITUACIÓN Y MOVIMIENTOS DE LAS DEUDAS

### a) DEUDAS AL COSTE AMORTIZADO

Periodo: 2015

IDENTIFICACIÓN DEUDA	TIE	DEUDA AL 1 ENERO		CREACIONES		INTERESES DEVENGADOS SEGÚN T.I.E.		INTERESES CANCELADOS (7)	DIFERENCIAS DE CAMBIO		DISMINUCIONES		DEUDA AL 31 DICIEMBRE	
		COSTE AMORTIZADO (1)	INTERESES EXPLÍCITOS (2)	EFFECTIVO (3)	GASTOS (4)	EXPLÍCITOS (5)	RESTO (6)		DEL COSTE AMORTIZADO (8)	DE INTERESES EXPLÍCITOS (9)	VALOR CONTABLE (10)	RESULTADO (11)	COSTE AMORTIZADO = 1+3-4+6+8-10	INTERESES EXPLÍCITOS = 2+5-7+9
1167230786	0,00%	479.430,25	0,00	0,00	0,00	5.186,96	0,00	5.186,96	0,00	0,00	479.430,25	0,00	0,00	0,00
1505807-95	0,00%	480.469,42	0,00	0,00	0,00	5.380,76	0,00	5.380,76	0,00	0,00	480.469,42	0,00	0,00	0,00
2514968-16	0,00%	1.960.437,04	0,00	0,00	0,00	1.726,12	0,00	1.726,12	0,00	0,00	1.960.437,04	0,00	0,00	0,00
45840003	0,00%	1.080.000,00	0,00	0,00	0,00	6.201,90	0,00	6.201,90	0,00	0,00	180.000,00	0,00	900.000,00	0,00
BANCO POPULAR RDL 4/2012	0,00%	677.956,72	0,00	0,00	0,00	2.441,85	0,00	2.441,85	0,00	0,00	0,00	0,00	677.956,72	0,00
BANCO POPULAR RDL 8/2013	0,00%	1.038.889,44	0,00	0,00	0,00	0,00	0,00	0,00	0,00	0,00	0,00	0,00	1.038.889,44	0,00
BANKIA RDL 4/2012	0,00%	798.819,44	0,00	0,00	0,00	2.877,17	0,00	2.877,17	0,00	0,00	0,00	0,00	798.819,44	0,00
BANKINTER. RDL 4/2012	0,00%	296.606,42	0,00	0,00	0,00	1.068,31	0,00	1.068,31	0,00	0,00	0,00	0,00	296.606,42	0,00
BBVA COMPL. RDL 4/2012	0,00%	113.083,64	0,00	0,00	0,00	777,57	0,00	777,57	0,00	0,00	0,00	0,00	113.083,64	0,00
BBVA. RDL 4/2012	0,00%	799.381,68	0,00	0,00	0,00	2.879,20	0,00	2.879,20	0,00	0,00	0,00	0,00	799.381,68	0,00
CAIXA RURAL ALTEA RDL 4/2012	0,00%	286.088,79	0,00	0,00	0,00	1.030,43	0,00	1.030,43	0,00	0,00	0,00	0,00	286.088,79	0,00
LA CAIXA RDL 4/2012	0,00%	2.494.216,40	0,00	0,00	0,00	8.983,61	0,00	8.983,61	0,00	0,00	0,00	0,00	2.494.216,40	0,00
NOVAGALICIA BANCO RDL 4/2012	0,00%	750.788,45	0,00	0,00	0,00	2.704,17	0,00	2.704,17	0,00	0,00	0,00	0,00	750.788,45	0,00
PTE 2008	0,00%	0,00	0,00	183.346,26	0,00	0,00	0,00	0,00	0,00	0,00	0,00	0,00	183.346,26	0,00
PTE 2009	0,00%	0,00	0,00	792.065,99	0,00	0,00	0,00	0,00	0,00	0,00	0,00	0,00	792.065,99	0,00
PTE 2013	0,00%	0,00	0,00	147.634,85	0,00	0,00	0,00	0,00	0,00	0,00	0,00	0,00	147.634,85	0,00
SABADELL (Cam) RDL 4/2012	0,00%	290.438,20	0,00	0,00	0,00	1.046,09	0,00	1.046,09	0,00	0,00	0,00	0,00	290.438,20	0,00
SABADELL RDL 4/2012	0,00%	318.322,50	0,00	0,00	0,00	1.146,53	0,00	1.146,53	0,00	0,00	0,00	0,00	318.322,50	0,00
SANTANDER (Banesto) RDL 4/2012	0,00%	375.980,84	0,00	0,00	0,00	1.354,20	0,00	1.354,20	0,00	0,00	0,00	0,00	375.980,84	0,00
SANTANDER RDL 4/2012	0,00%	5.986.341,76	0,00	0,00	0,00	21.561,47	0,00	21.561,47	0,00	0,00	0,00	0,00	5.986.341,76	0,00
<b>TOTAL</b>		<b>18.227.250,99</b>	<b>0,00</b>	<b>1.123.047,10</b>	<b>0,00</b>	<b>66.366,34</b>	<b>0,00</b>	<b>66.366,34</b>	<b>0,00</b>	<b>0,00</b>	<b>3.100.336,71</b>	<b>0,00</b>	<b>16.249.961,38</b>	<b>0,00</b>




## AJUNTAMENT VILA JOIOSA

### 1. SITUACIÓN Y MOVIMIENTOS DE LAS DEUDAS

#### b) DEUDAS A VALOR RAZONABLE

Periodo: 2015


IDENTIFICACIÓN DEUDA	DEUDA AL 1 ENERO		CREACIONES		INTERESES DEVENGADOS (5)	INTERESES CANCELADOS (6)	VARIACIÓN VALOR RAZONABLE (7)	DIFERENCIAS DE CAMBIO		DISMINUCIONES (10)	DEUDA AL 31 DICIEMBRE	
	VALOR EX-CUPÓN (1)	INTERESES EXPLÍCITOS (2)	EFFECTIVO (3)	GASTOS (4)				DEL VALOR EX-CUPÓN (8)	DE INTERESES EXPLÍCITOS (9)		VALOR EX-CUPÓN (11) = (1)+(3)+(7)+(8)-(10)	INTERESES EXPLÍCITOS (10)=(2)+(5)+(9)-(6)
TOTAL											0,00	0,00



## AJUNTAMENT VILA JOIOSA

Pasivos Financieros, resumen por categorías  
Periodo: 2015

CATEGORIAS \ CLASES	LARGO PLAZO										CORTO PLAZO										TOTAL	
	OBLIGACIONES Y OTROS VALORES NEGOCIABLES		DEUDAS CON ENTIDADES DE CRÉDITO		OTRAS DEUDAS		OBLIGACIONES Y OTROS VALORES NEGOCIABLES		DEUDAS CON ENTIDADES DE CRÉDITO		OTRAS DEUDAS											
	2015	2014	2015	2014	2015	2014	2015	2014	2015	2014	2015	2014	2015	2014								
DEUDAS A COSTE AMORTIZADO	0.00	0.00	720.000,00	0.00	13.971.933,66	0.00	0.00	0.00	180.000,00	0.00	4.554.578,97	0.00	19.426.512,63	0.00								
DEUDAS A VALOR RAZONABLE	0.00	0.00	0.00	0.00	0.00	0.00	0.00	0.00	0.00	0.00	0.00	0.00	0.00	0.00								
TOTAL	0.00	0.00	720.000,00	0.00	13.971.933,66	0.00	0.00	0.00	180.000,00	0.00	4.554.578,97	0.00	19.426.512,63	0.00								



# AJUNTAMENT VILA JOIOSA

## ESTADO DE LA DEUDA. CAPITALES

Periodo: 2015

Fecha de referencia igual a 31/12/2015

### 1.1) DEUDAS EN MONEDA NACIONAL

Identificación de la Deuda	Pendiente a 1 de Enero	Creaciones	Amortizaciones y otras disminuciones	Largo plazo	Pendiente a 31 de Diciembre	Total
					Corto plazo	
<b>Entidades Públicas</b>						
BANCO POPULAR RDL 4/2012 BANCO POPULAR RDL 4/2012	677.956,72	0,00	0,00	629.531,24	48.425,48	677.956,72
BANCO POPULAR RDL 8/2013 BANCO POPULAR RDL 8/2013	1.038.889,44	0,00	0,00	909.028,26	129.861,18	1.038.889,44
BANKIA RDL 4/2012 BANKIA RDL 4/2012	798.819,44	0,00	0,00	741.760,91	57.058,53	798.819,44
BANKINTER. RDL 4/2012 BANKINTER. RDL 4/2012	296.606,42	0,00	0,00	275.420,25	21.186,17	296.606,42
BBVA COMPL. RDL 4/2012 BBVA COMPL. RDL 4/2012	113.083,64	0,00	0,00	109.044,94	4.038,70	113.083,64
BBVA. RDL 4/2012 BBVA. RDL 4/2012	799.381,68	0,00	0,00	742.282,99	57.098,69	799.381,68
CAIXA RURAL ALTEA RDL 4/2012 CAIXA RURAL ALTEA RDL 4/2012	286.088,79	0,00	0,00	265.653,88	20.434,91	286.088,79
LA CAIXA RDL 4/2012 LA CAIXA RDL 4/2012	2.494.216,40	0,00	0,00	2.316.058,09	178.158,31	2.494.216,40
NOVAGALICIA BANCO RDL 4/2012 NOVAGALICIA BANCO RDL	750.788,45	0,00	0,00	697.160,70	53.627,75	750.788,45
PTE 2008 REINTEGROS PARTICIPACIÓN EN TRIBUTOS DEL	0,00	183.346,26	0,00	152.788,62	30.557,64	183.346,26
PTE 2009 REINTEGROS PARTICIPACIÓN EN TRIBUTOS DEL	0,00	792.065,99	0,00	660.055,07	132.010,92	792.065,99
PTE 2013 REINTEGROS PARTICIPACIÓN EN TRIBUTOS DEL	0,00	147.634,85	0,00	0,00	147.634,85	147.634,85
SABADELL (Cam) RDL 4/2012 SABADELL (Cam)RDL 4/2012	290.438,20	0,00	0,00	269.692,61	20.745,59	290.438,20
SABADELL RDL 4/2012 SABADELL RDL 4/2012	318.322,50	0,00	0,00	295.585,18	22.737,32	318.322,50
SANTANDER (Banesto) RDL 4/2012 SANTANDER (Banesto) RDL	375.980,84	0,00	0,00	349.125,07	26.855,77	375.980,84
SANTANDER RDL 4/2012 SANTANDER RDL 4/2012	5.986.341,76	0,00	0,00	5.558.745,92	427.595,84	5.986.341,76
<b>Total:</b>	<b>14.226.914,28</b>	<b>1.123.047,10</b>	<b>0,00</b>	<b>13.971.933,73</b>	<b>1.378.027,65</b>	<b>15.349.961,38</b>




## 1.1) DEUDAS EN MONEDA NACIONAL

Identificación de la Deuda	Pendiente a 1 de Enero	Creaciones	Amortizaciones y otras disminuciones	Pendiente a 31 de Diciembre		Total
				Largo plazo	Corto plazo	
Préstamo Bancario						
1167230786 CAJA MADRID 2.450.000 (Nº 1167230786) (C.E. 91315)	479.430,25	0,00	479.430,25	0,00	0,00	0,00
1505807-95 C.A.MEDITERRANEO 2.450.000 (Nº607-95 C.E. 91315)	480.469,42	0,00	480.469,42	0,00	0,00	0,00
2514968-16 CAM 6 0031-2514968-16 (C.E. 91313)	1.960.437,04	0,00	1.960.437,04	0,00	0,00	0,00
45840003 BCL 1.800.000 (Nº 45840003) (C.E. 91317)	1.080.000,00	0,00	180.000,00	720.000,00	180.000,00	900.000,00
Total:	4.000.336,71	0,00	3.100.336,71	720.000,00	180.000,00	900.000,00

1.1) DEUDAS EN MONEDA NACIONAL

Identificación de la Deuda	Pendiente a 1 de Enero	Creaciones	Amortizaciones y otras disminuciones	Largo plazo	Pendiente a 31 de Diciembre Corto plazo	Total
Total:	18.227.250,99	1.123.047,10	3.100.338,71	14.691.933,73	1.558.027,65	16.249.961,38





## AJUNTAMENT VILA JOIOSA

Líneas de Crédito  
Periodo: 2015

IDENTIFICACIÓN	LÍMITE CONCEDIDO	DISPUESTO	DISPONIBLE	COMISIÓN S/ NO DISPUESTO
TOTAL				



## AJUNTAMENT VILA JOIOSA

Riesgo de tipo de cambio  
Periodo: 2015


MONEDAS	OBLIGACIONES Y OTROS VALORES NEGOCIABLES	DEUDAS CON ENTIDADES DE CRÉDITO	OTRAS DEUDAS	TOTAL
TOTAL				0
% DEUDA EN MONEDA DISTINTA DEL EURO SOBRE DUDA TOTAL				0,00



## AJUNTAMENT VILA JOIOSA

Pasivos Financieros. Riesgos de tipo de interés.  
Periodo: 2015

CLASES DE PASIVOS FINANCIEROS \ TIPO DE INTERÉS	A TIPO INTERÉS FIJO	A TIPO INTERÉS VARIABLE	TOTAL
OBLIGACIONES Y OTROS VAL. NEGOC.	0,00	0,00	0,00
DEUDAS CON ENTIDADES DE CRÉDITO	0,00	900.000,00	900.000,00
OTRAS DEUDAS	15.349.961,38	0,00	15.349.961,38
TOTAL IMPORTE	15.349.961,38	900.000,00	16.249.961,38
% DE PASIVOS FINANCIEROS A TIPO DE INTERÉS FIJO O VARIABLE SOBRE EL TOTAL	0,94	0,06	1,00






## AJUNTAMENT VILA JOIOSA

Avales concedidos

Periodo: 2015

IDENTIFICACI AVAL	ENTIDAD AVALADA		FECHA CONCESIÓN AVAL	FECHA VENCIMIENTO AVAL	FINALIDAD AVAL	AVALES PENDIENTES A 1 DE ENERO	AVALES CONCEDIDOS EN EL EJERCICIO	AVALES CANCELADOS EN EL EJERCICIO			AVALES PENDIENTES A 31 DE DICIEMBRE	PROVISIONES	
	NIF	DENOMINACIÓ						POR EJECUCIÓN	OTRAS CAUSAS	TOTAL		EJERCICIO	ACUMULADA
										0,00			





## AJUNTAMENT VILA JOIOSA

Avals executados  
Período: 2015

IDENTIFICACIÓN AVAL	ENTIDAD AVALADA		FECHA CONCESIÓN AVAL	FECHA VENCIMIENTO AVAL	FINALIDAD AVAL	AVALES CANCELADOS EN EL EJERCICIO POR EJECUCIÓN	APLICACIÓN PRESUPUESTARIA	CONCEPTO NO PRESUPUESTARIO
	NIF	DENOMINACIÓN						





## AJUNTAMENT VILA JOIOSA

Avales reintegrados  
Periodo: 2015

AÑO DE EJECUCIÓN	IMPORTE REINTEGRADO EN EL EJERCICIO	APLICACIÓN PRESUPUESTARIA	CONCEPTO NO PRESUPUESTARIO
TOTAL			



AJUNTAMENT DE LA VILA JOIOSA

# CUENTA ANUAL 2015 AYUNTAMIENTO DE VILLAJOSYOSA

## MEMORIA

### 12. COBERTURAS CONTABLES.





## 12. COBERTURAS CONTABLES

Cabe apuntar que el Ayuntamiento, a lo largo del ejercicio 2015, no ha registrado operaciones de la naturaleza de las enunciadas.



AJUNTAMENT DE LA VILA JOIOSA

# CUENTA ANUAL 2015

## AYUNTAMIENTO DE VILLAJOYOSA

### MEMORIA

#### 13. ACTIVOS CONSTRUIDOS O ADQUIRIDOS PARA OTRAS ENTIDADES Y OTRAS EXISTENCIAS.







### 13. ACTIVOS CONSTRUIDOS O ADQUIRIDOS PARA OTRAS ENTIDADES Y OTRAS EXISTENCIAS.

No se recogen movimientos sobre *existencias* en la Contabilidad que se presenta por no desarrollar la Entidad actividades que lo requieran.

A lo largo del ejercicio 2015, el Ayuntamiento no ha acometido *construcción o adquisición de activos para otras entidades*. Ya se anotó en el precedente apartado 4, en el subapartado correspondiente, el origen del saldo con que se cierra el ejercicio.



## AJUNTAMENT VILA JOIOSA

Activos construidos para otras entidades  
Periodo: 2015

PARTIDA BALANCE	IMPORTE DE LAS CORRECCIONES VALORATIVAS	IMPORTE REVERSIÓN	IMPORTE COSTES CAPITALIZADOS	LIMITACIÓN DISPONIBILIDAD OBRAS Y OTRAS EXISTENCIAS			
				GARANTIAS	PIGNORACIONES	FIANZAS	OTROS
TOTAL							





AJUNTAMENT DE LA VILA JOIOSA

# CUENTA ANUAL 2015 AYUNTAMIENTO DE VILLAJOSYOSA

## MEMORIA

### 14. MONEDA EXTRANJERA.







#### 14. MONEDA EXTRANJERA.

Ya ha quedado dicho que el Ayuntamiento, a lo largo del ejercicio 2015, no ha registrado operaciones de la naturaleza de las enunciadas, esto es, no tiene registrados activos o pasivos denominados en moneda extranjera.





## AJUNTAMENT VILA JOIOSA

Transacciones liquidadas a lo largo del ejercicio  
Periodo: 2015

PARTIDA BALANCE	ELEMENTOS DEL ACTIVO O PASIVO	IMPORTE TOTAL	DIFERENCIAS DE CAMBIO RECONOCIDAS EN EL RESULTADO DEL EJERCICIO
TOTAL			



## AJUNTAMENT VILA JOIOSA

Transacciones pendientes de vencimiento  
Periodo: 2015

PARTIDA BALANCE	ELEMENTOS DEL ACTIVO O PASIVO	IMPORTE TOTAL	DIFERENCIAS DE CAMBIO RECONOCIDAS EN EL RESULTADO DEL EJERCICIO
TOTAL			



AJUNTAMENT DE LA VILA JOIOSA

# CUENTA ANUAL 2015 AYUNTAMIENTO DE VILLAJOYOSA

## MEMORIA

### 15. TRANSFERENCIAS, SUBVENCIONES Y OTROS INGRESOS Y GASTOS.



AJUNTAMENT DE  
LA VILA JOIOSA

*[Firma manuscrita]*  
[Sello rectangular]



## 15. TRANSFERENCIAS, SUBVENCIONES Y OTROS INGRESOS Y GASTOS.

Quedan adjuntos los formularios que recogen la información requerida en la Orden para el total importe de transferencias y subvenciones recibidas y concedidas.

Atendiendo a las especificaciones de elaboración de las Cuentas anuales, se apunta aquí el contenido de la partida 14—Otras partidas no ordinarias, de la Cuenta del Resultado económico patrimonial que se presenta.

El componente de la partida 678—Gastos excepcionales, recoge fundamentalmente las anotaciones de Bajas por cancelación de derechos reconocidos motivados por causas distintas a insolvencias (que quedarían anotadas en 667%) (249.414,14) y los gastos que recogen los expedientes de ejecuciones subsidiarias (48.073,02).

El componente de la partida 775—Reintegros, recoge los ingresos de dicha naturaleza que obedecen a motivos tales como las relaciones con la Seguridad Social por cotizaciones de empleado y empresa y que por la cobertura de ciertas prestaciones da origen a reintegros en el mes siguiente compensándolas del devengo de aquellas, o expedientes de reintegro por cotizaciones excesivas (27.287,87); otros expedientes con la administración tributaria que hayan dado origen a reintegros a nuestro favor (4.739,76) y, en general, reintegros sobre facturación, fundamentalmente de empresas suministradoras y prestadoras de servicios (luz, telefonía, ...) (16.188,04).

El componente de la partida 778—Ingresos excepcionales, obedece en el presente ejercicio al montante contabilizado del expediente de prescripción de obligaciones reconocidas y pagos ordenados del que ya se dio cuenta en el informe a la liquidación (292.188,72).



# AJUNTAMENT VILA JOIOSA

Transferencias y Subvenciones recibidas


Periodo: 2015

CARACTERÍSTICAS	IMPORTE RECIBIDO		IMPORTE REINTEGRABLE	IMPORTE NO REINTEGRABLE	CANTIDAD IMPUTADA A RESULTADOS	
	EJERCICIO ACTUAL	EJERCICIOS ANTERIORES			EJERCICIO ACTUAL	EJERCICIOS ANTERIORES
S15/14 CORR. CONVE.COMPEN.FINAN 2013 AVT	13.536,69	0,00	0,00	0,00	13.536,69	0,00
S36/15 CORR. DROGODEPENDENCIAS GTAT.VAL.	22.500,00	0,00	0,00	0,00	22.500,00	0,00
S37/15 CORR. PROMOCIÓN USO DEL VALENCIANO GTAT.VA	1.611,15	0,00	0,00	0,00	1.611,15	0,00
S38/15 CORR/CAP EQ.INFOR., DIR.ORIO., SILLAS DIPU	2.760,00	0,00	0,00	0,00	2.760,00	0,00
S40/15 CORR FOMEN. LENGUA Y CUL.VALEN. DIPUTACIÓN	1.500,00	0,00	0,00	0,00	1.500,00	0,00
PARTICIPACIÓN EN LOS TRIBUTOS DEL ESTADO (bruto)	6.633.364,08	0,00	0,00	0,00	6.633.364,08	0,00
S06/15 CORR.ACTI MATE. JUVENTUD. "ORIENTATE" DIPUT	1.196,42	0,00	0,00	0,00	1.196,42	0,00
S07/15 CORR. SS SS GENERALES GTAT.VAL.	154.500,00	0,00	0,00	0,00	154.500,00	0,00
S11/15 CORR. MANTE C.A.T.(DISCAPACIDAD) GTAT VAL.	156.300,00	0,00	2.535,58	0,00	156.300,00	0,00
S12/15 CORR. SERV.ESPECIA.ATEN. DEPEND. GTAT.VAL.	22.548,00	0,00	0,00	0,00	22.548,00	0,00
S15/15 CORR. PEL. ACOGIMIENTO FAMILIAR GTAT.VAL	11.497,51	0,00	0,43	0,00	11.497,51	0,00
CORR. ACTUALIZACIÓN CENSO ELECTORAL 2014 INE	419,31	0,00	0,00	0,00	419,31	0,00
CORR. PAPELETAS ELECCIONES 2015 SUBDEL.GOBIERNO	686,79	0,00	0,00	0,00	686,79	0,00

CARACTERÍSTICAS	IMPORTE RECIBIDO		IMPORTE REINTEGRABLE	IMPORTE NO REINTEGRABLE	CANTIDAD IMPUTADA A RESULTADOS	
	EJERCICIO ACTUAL	EJERCICIOS ANTERIORES			EJERCICIO ACTUAL	EJERCICIOS ANTERIORES
S34/14 CORR PLAN EMPLEO CJTO ADMES.PÚBLI. DIPUTACI	17.284,06	0,00	0,00	0,00	17.284,06	0,00
S13/15 CORR. RENTA GARANTI. CIUDADANÍA. GTAT.VAL.	135.520,77	0,00	31.052,22	0,00	135.520,77	0,00
S14/15 CORR. IGUALDAD OPOR. DIPUTACIÓN	1.808,36	0,00	0,00	0,00	1.808,36	0,00
S16/15 CORR. SS SS ATENCIÓN PRIMARIA DIPUTACIÓN	25.977,00	0,00	0,00	0,00	25.977,00	0,00
S17/15 CORR AUX.TURISMO SERVEF	3.605,53	0,00	0,00	0,00	3.605,53	0,00
S44/15 CORR. XARXA LLIBRES ANUALIDAD 2015 GTAT.VAL	104.887,64	0,00	0,00	0,00	104.887,64	0,00
S45/15 CORR. XARXA LLIBRES ANUALIDAD 2015 DIPUTACI	104.856,18	0,00	0,00	0,00	104.856,18	0,00
S10/13 CORR. ATENCIÓN PERSONAS DEPEND. FVMP	14.877,57	0,00	0,00	0,00	14.877,57	0,00
S26/14 CORR. PRO FP EMPLEO ADGG0408/508.SERVEF	61.197,50	0,00	0,00	0,00	61.197,50	0,00
CAPITAL FONDO RENOV.Y CARGA FINAN.2014 HIDRAQUA	925,30	0,00	0,00	0,00	925,30	0,00
S05/15 CORR LIGA LOCAL MULTIDEPOR 14/15 DIPUTACIÓN	1.896,87	0,00	0,00	0,00	1.896,87	0,00
S08/15 CORR.SS SS MONITOR GITANO GTAT.VAL.	11.350,00	0,00	0,00	0,00	11.350,00	0,00
S09/15 CORR.SS SS ESPECIALIZADO (SEAFI) GTAT.VAL.	31.778,00	0,00	0,00	0,00	31.778,00	0,00
S10/15 CORR. CENTRO DÍA MENO. 'CONSTITUCIÓ' GTAT.V	25.123,00	0,00	0,00	0,00	25.123,00	0,00
S18/15 CORR. PEÓN PLAYAS SERVEF	2.371,88	0,00	0,00	0,00	2.371,88	0,00
S22/15 CORR GABINETE PSICOPEDAGÓGICO GTAT.VAL	15.266,24	0,00	0,00	0,00	15.266,24	0,00



CARACTERÍSTICAS	IMPORTE RECIBIDO		IMPORTE REINTEGRABLE	IMPORTE NO REINTEGRABLE	CANTIDAD IMPUTADA A RESULTADOS	
	EJERCICIO ACTUAL	EJERCICIOS ANTERIORES			EJERCICIO ACTUAL	EJERCICIOS ANTERIORES
S25/15 CORR. IMPRE. Y TRAD MAT. PROMO. TUR. PPT	1.716,99	0,00	0,00	0,00	1.716,99	0,00
S26/15 CORR. ACCI. PROMO.TURÍS..FOLLE.Y BOL. PPT	1.800,00	0,00	0,00	0,00	1.800,00	0,00
S27/15 CORR. CONCIERTO CAMERATA AITANA DIPUTACIÓN	4.500,00	0,00	0,00	0,00	4.500,00	0,00
S28/15 CORR. DE VERANO Y DIA DE LA BICICLETA DIPUT	2.615,05	0,00	0,00	0,00	2.615,05	0,00
S31/15 CORRACTI. CULTU.: PASITO A PASITO. DIPUTACI	3.354,71	0,00	0,00	0,00	3.354,71	0,00
S32/15 CORR. INCLU.SOCIAL MENORES ESTIO GTAT.VAL	19.737,00	0,00	0,00	0,00	19.737,00	0,00
S34/15.CORR/CAP.ACUERDO COMER. LICI.TELE.ESPAÑA	2.904,00	0,00	0,00	0,00	2.904,00	0,00
S42/15 CORR. MAT. ESCOLAR ALUM.OBRA SOCIAL CAIXA	10.000,00	0,00	0,00	0,00	10.000,00	0,00
S43/15 CORR. PEI. ENTRE NOVIEMBRE 2015 Y 2016 DIPU	21.558,00	0,00	0,00	0,00	21.558,00	0,00
S16/05 CAPITAL ANUALIDAD 2015 AUDITORIO	250.000,00	0,00	0,00	0,00	250.000,00	0,00
S34/14 CORR PLAN EMPLEO CJTO ADMES.PÚBLI. GTAT.VAL	17.284,06	0,00	0,00	0,00	17.284,06	0,00
<b>TOTAL</b>	<b>7.916.615,66</b>	<b>0,00</b>	<b>33.588,23</b>	<b>0,00</b>	<b>7.916.615,66</b>	<b>0,00</b>



# AJUNTAMENT VILA JOIOSA

## TRANSFERENCIAS Y SUBVENCIONES CONCEDIDAS

Periodo: 2015

NOMBRE	NIF	DENOMINACIÓN DEL PERCEPTOR	IMPORTE	FINALIDAD	REINTEGROS
PREMIOS	012345678	VARIOS DESTINATARIOS	965,66	PREMIOS	0,00
AYUDAS BIENESTAR SOCIAL	123456789	VARIOS DESTINATARIOS	263.884,24	AYUDAS BIENESTAR SOCIAL	0,00
JGL 13/01/16. CONVO.ANUAL ACTIV.MATERIA EDUCATI.	B54706205	EL COLE DE PATE SL	1.000,00	ACTIV. ESCUELAS EDUCATIVAS DE PRIMER CICLO	0,00
JGL 13/01/16. CONVO.ANUAL ACTIV.MATERIA EDUCATI.	B54712393	EL TRENET 96 S.L.U.	1.000,00	ACTIV. ESCUELAS EDUCATIVAS DE PRIMER CICLO	0,00
JGL 13/01/16. SUBV.CONV.ANUAL ACTIV.MATERIA EDUC.	B54798392	PALOMARES PERONA S.L.	1.000,00	ACTIV. ESCUELAS EDUCATIVAS DE PRIMER CICLO	0,00
JGL 13/5/15. Conv.colab.2015, club Náutico Vila	G03062312	CLUB NAUTICO VILLAJYOYA	1.800,00	REGULACIÓN DE LA EJECUCIÓN DE ACTIVIDADES DEPORTIVAS	0,00
JGL 13/5/15. Conv.colab.2015, C. Rugby La vila	G03165503	VILLAJYOYA RUGBY CLUB	45.000,00	REGULACIÓN DE LA EJECUCIÓN DE ACTIVIDADES DEPORTIVAS	0,00
JGL 13/05/15. SUBVENCIÓN FIESTAS PATRONALES	G03251527	ASOCIACIÓN SANTA MARTA DE VILLAJYOYA	32.000,00	ORGANIZACIÓN FIESTAS PATRONALES	0,00
JGL 13/5/15. Conv.colab.201, Asoc. Ornitológica M.	G03283728	ASOCIACION ORNITOLOGICA MARINA BAIXA	400,00	REGULACIÓN DE LA EJECUCIÓN DE ACTIVIDADES DEPORTIVAS	0,00
JGL 23/12/15. SUBV.CONV.ANUAL ACTIV. CULTURALES	G03299500	FOTO CINE LA VILA	650,00	DESARROLLO ACTIVIDADES FOTOGRÁFICAS	0,00
JGL 13/5/15. Conv.colab.2015, GTM Dos rodes	G03639101	G.T.M. DOS RODES	800,00	REGULACIÓN DE LA EJECUCIÓN DE ACTIVIDADES DEPORTIVAS	0,00
JGL 13/5/15. Conv.colab.2015, Club Basquet	G03668530	CLUB DE BASQUET LA VILA	30.000,00	REGULACIÓN DE LA EJECUCIÓN DE ACTIVIDADES DEPORTIVAS	0,00
JGL 13/5/15. Conv.colab.2015, Arqueros del Zen	G03772548	CLUB ARQUEROS DEL ZEN	500,00	REGULACIÓN DE LA EJECUCIÓN DE ACTIVIDADES DEPORTIVAS	0,00
JGL 13/5/15. Conv.colab.2015, Club Tennis Taula	G03778966	CLUB DE TENNIS TAULA	1.000,00	REGULACIÓN DE LA EJECUCIÓN DE ACTIVIDADES DEPORTIVAS	0,00
D.A.3927 28/12/15.CONVO.ANUAL ASOCIACIONISMO LOCAL	G03806452	ASOCIACION LLAR DEL PENSIONISTA	500,00	ACTIVIDADES DE OCIO Y TIEMPO LIBRE	0,00
JGL 13.01.16. SUBV.CONV.ANUAL ACT.MATERIA EDUC.	G03887668	AGRUPACION MUSICAL MEDITERRÁNEO	2.000,00	ACTIV. MÚSICO-EDUCATIVAS	0,00
JGL 23.12.15. SUBV.CONV.ANUAL ACTIV. CULTURALES	G03887668	AGRUPACION MUSICAL MEDITERRÁNEO	15.200,00	DESARROLLO ACTIVIDADES MUSICALES	0,00
JGL 13.05.15.Conv.colab.2015, Club Handbol La vila	G03933405	CLUB DE HANDBOL LA VILA	8.500,00	REGULACIÓN DE LA EJECUCIÓN DE ACTIVIDADES DEPORTIVAS	0,00
D.A. 3927 28/12/15. CONVO. ANUAL ASOCIA. LOCAL	G28197564	ASOCIACION ESPAÑOLA CONTRA EL CÁNCER	500,00	VOLUNTARIADO HOSPITAL	0,00

NOMBRE	NIF	DENOMINACIÓN DEL PERCEPTOR	IMPORTE	FINALIDAD	REINTEGROS
PLENO 3.7.15. Dot.grupo polit.mun. Part.Socialista	G28477727	PARTIDO SOCIALISTA OBRERO ESPAÑOL	8.394,00	DOTA. ECONÓMICA GG POLÍTICOS ART 73.3 LEY 7/1985	0,00
D.A. 3927 28/12/15. CONVO. ANUAL ASOCIACIO. LOCAL	G28567790	MANOS UNIDAS	150,00	SENSIBILIZACIÓ DEL 3ER MUNDO	0,00
C de H. 09/03/15 Cuota asociado FEMP 2015	G28783991	FEDERACION ESPAÑOLA DE MUNICIPIOS Y PROVINCIAS	2.209,36	CUOTA COMO ASOCIADO	0,00
C de H. 23/10/15 Cuota aportación 2015	G46550885	FEDERACION VALENCIANA MUNICIPIOS Y PROVINCIAS	6.658,60	CUOTA COMO ASOCIADO	0,00
JGL 11.3.15. SUBV.ENTIDADES EDU.UNIVERSITARIAS	G53013074	ASSOVEU	4.000,00	TRANSPORTE UNIVERSITARIO	0,00
JGL 23.12.15. SUBV.CONV.ANUAL ACTIV. CULTURALES	G53070306	GRUP ALMADRAVA	1.250,00	DESARROLLO ACTIVIDADES DANZAS TRADICIONALES	0,00
JGL 23.12.15. SUBV.CONV.ANUAL ACTIV. CULTURALES	G53120879	GRUP DE DANSES CENTENER	1.250,00	DESARROLLO ACTIVIDADES DANZAS TRADICIONALES	0,00
D.A. 3927 28/12/15. CONVO. ANUAL ASOCIACIO. LOCAL	G53127577	ASOCIACION DE AMAS DE CASA	1.000,00	ACTIVIDADES DIVERSAS	0,00
JGL 13.5.15. Conv.colab.2015, Karate Club	G53144796	KARATE CLUB VILLAJYOYA	500,00	REGULACIÓN DE LA EJECUCIÓN DE ACTIVIDADES DEPORTIVAS	0,00
JGL 12.12.12. Prór.tác. Conv.colab.AVEA 2015	G53147898	ASOCIACION VILERA DE EMPRESARIOS	6.522,61	GASTOS DE LA ACTIVIDAD NATURAL DE LA ASOCIACIÓN:CU ALQUILER, PERSONAL	0,00
JGL 13.5.15. Conv.colab.2015 CD.Vila Fútbol Sala	G53186417	CLUB DEPORTIVO LA VILA FUTBOL SALA	6.000,00	REGULACIÓN DE LA EJECUCIÓN DE ACTIVIDADES DEPORTIVAS	0,00
DA 3927 28.12.15. SUBV.CONV.ANUAL ASOC. LOCAL	G53371530	ASOCIACION DE SOLIDARIDAD PUEBLO SAHARAUI LA VILA	1.000,00	PROGRAMA 'VACANCES EN PAU'	0,00
JGL 10/02/16. CONVOCA. ANUAL ACTIV. CULTURALES	G53391595	ASSOCIACIO CULTURAL HUIT DE MAIG	495,00	CONMEMORACI CARTA POBLA	0,00
JGL 13.5.15. Conv.colab.2015, club Ciclista Aitana	G53400396	CLUB CICLISTA AITANA	4.000,00	REGULACIÓN DE LA EJECUCIÓN DE ACTIVIDADES DEPORTIVAS	0,00
JGL 13.5.15. Conv.colab.2015, Club Pilota La Vila	G53403119	CLUB DE PILOTA LA VILA	1.000,00	REGULACIÓN DE LA EJECUCIÓN DE ACTIVIDADES DEPORTIVAS	0,00
DA 3927 28.12.15. SUBV.CONV.ANUAL ASOCIAC.LOCAL	G53409587	ASOC. AHEDYSIA	3.250,00	TALLER DE PSICOMOTRICID	0,00
PLENO 3.7.15. Dot.grupo polit.mun. Partido Popular	G53564316	GRUPO POLITICO MUN. PARTIDO POPULAR	11.310,00	DOTA. ECONÓMICA GG POLÍTICOS ART 73.3 LEY 7/1985	0,00
JGL 13.5.15. Conv.colab.2015 Club d'Escacs La Vila	G53588588	CLUB D'ESCACS LA VILA	1.000,00	REGULACIÓN DE LA EJECUCIÓN DE ACTIVIDADES DEPORTIVAS	0,00
JGL 08/04/15. CONVENIO COLABORACIÓN EJERCICIO 2015	G53640850	ASOCIACION ANEMONA VILLAJYOYA	1.000,00	AYUDA E INFORMACIÓN MUJERES CON CÁNCER DE MAMA	0,00
JGL 13.5.15. Conv.colab.2015 Club Rítmica M. Baldó	G53663720	CLUB DE GIMNASIA RITMICA LA VILA	2.000,00	REGULACIÓN DE LA EJECUCIÓN DE ACTIVIDADES DEPORTIVAS	0,00
DA 3927 28.12.15. SUBV.CONV.ANUAL ASOC. LOCAL	G53765673	AFIBROVILA	900,00	PROYECTO FISIOTERAPIA	0,00
JGL 23.12.15. SUBV.CONV.ANUAL ACT. CULTURALES	G54278635	COLLA DE DOLÇAINERSI TABALETERS ELS VALERIOS	650,00	DESARROLLO ACTIVIDADES MUSICALES	0,00
PLENO 3.7.15. Dot.grupo pol. mun.Partido Gent Vila	G54541354	GENTE POR VILLAJYOYA	4.560,00	DOTA. ECONÓMICA GG POLÍTICOS ART 73.3 LEY 7/1985	0,00

NOMBRE	NIF	DENOMINACIÓN DEL PERCEPTOR	IMPORTE	FINALIDAD	REINTEGROS
JGL 13.5.15. Conv.colab.2015, Fund. fútbol Base	G54651187	FUNDACION VILA JOIOSA FUTBOL BASE	80.000,00	REGULACIÓN DE LA EJECUCIÓN DE ACTIVIDADES DEPORTIVAS	0,00
PLENO 3.7.15. Dot.grupo polit.mun.Part. Compromis	G54872163	GRUP MUNICIPAL COMPROMIS	3.102,00	DOTA. ECONÓMICA GG POLÍTICOS ART 73.3 LEY 7/1985	0,00
PLENO 3.7.15. Dot.gr.polit.mun.part.Esquerria Unida	G96028899	IZQUIERDA UNIDA	4.452,00	DOTA. ECONÓMICA GG POLÍTICOS ART 73.3 LEY 7/1985	0,00
JGL 13.1.16. SUBV.CONV.ANUAL ACTIV. CULTURALES	J03256179	ATENEU MUSICAL	20.000,00	DESARROLLO ACTIVIDADES MUSICALES	0,00
JGL 23.12.15. SUBV.CONV.ANUAL ACTIV.MAT.EDUCATI.	J03256179	ATENEU MUSICAL	2.000,00	ACTIV. MÚSICO-EDUCATIVAS	0,00
C de H. 15/05/15 APORT.ANUAL ORG.AUTÓNOMO	P0300046J	CENTRO MUNICIPAL DE ASISTENCIA HOSPITAL ASILO SANTA MARTA	385.000,00	ASISTENCIA A LA TERCERA EDAD	0,00
C de H. (6 BIMESTRES) APORT.ANUAL MIEMBRO	P53000081	CONSORCIO PROVINCIAL SPEIS ALICANTE	179.538,53	PREVENCIÓN Y EXTINCIÓN DE INCENDIOS	0,00
C de H. 15/05/15 APORT.ANUAL A ORGANISMO AUTÓNOMO	P5313901J	OO.AA. FUNDACIÓN PARRA CONCA	115.000,00	ASISTENCIA A LA DEPENDENCIA	0,00
C de H. (2 SEMESTRES) APORT.ANUAL MIEM.	Q0300549C	CONSORCIO EJECUCION PREVISIONES PLAN ZONAL 6 CONSORCIO A1	18.124,14	VALORIZACIÓN ELIMINACIÓN, TRANSFERENCI DE RESIDUOS Y GESTIÓN DE ECOPARQUES	0,00
DA 3927 28.12.15. SUBV.CONV.ANUAL ASOC.LOCAL	Q2866001G	CRUZ ROJA ESPAÑOLA	2.600,00	APOYO EN PREVENCIÓN DE LA EXCLUSIÓN ESCOLAR EN TIEMPOS DE CRISIS	0,00
DA 3927 28.12.15. SUBV.CONV.ANUAL ASOC.LOCAL	R0300197A	PARROQUIA NUESTRA SEÑORA DE LA ASUNCIÓN	9.000,00	PROYECTO AYUDA DE LAS FAMILIAS MAS NECESITADAS	0,00
DA 3927 28.12.15. SUBV.CONV.ANUAL ASOC.LOCAL	R0300199G	CARITAS PARROQUIAL NUESTRA SEÑORA DEL CARMEN	2.100,00	PROYECTO ACOGIDA	0,00
JGL 13.5.15. Conv.colab.2015. Club Atlet.Triatló	V03673811	CLUB DE ATLETISMOTRIATLON LA VILA	2.400,00	REGULACIÓN DE LA EJECUCIÓN DE ACTIVIDADES DEPORTIVAS	0,00
JGL 13.5.15. SUBV.ORG. SEMANA SANTA	V53116562	JUNTA DE COFRADIAS SEMANA SANTA	3.000,00	SEMANA SANTA	0,00
JGL 13.5.15. Conv.colab. 2015.Villajoyosa Club Teni	V54276928	VILLAJOYOSA CLUB DE TENIS	1.100,00	REGULACIÓN DE LA EJECUCIÓN DE ACTIVIDADES DEPORTIVAS	0,00
JGL 13.5.15. Conv.colab.2015. Club Kumgang La Vila	V54471735	CLUB KUMGANG LA VILA	500,00	REGULACIÓN DE LA EJECUCIÓN DE ACTIVIDADES DEPORTIVAS	0,00
PLENO 3.7.15. Dot.grupo polit.mun.Ciudadanos	V54877733	GRUPO MUNICIPAL CIUDADANOS - PARTIDO DE LA CIUDADANIA	3.102,00	DOTA. ECONÓMICA GG POLÍTICOS ART 73.3 LEY 7/1985	0,00
TOTAL			1.306.818,14		0,00



AJUNTAMENT DE LA VILA JOIOSA

# CUENTA ANUAL 2015

## AYUNTAMIENTO DE VILLAJOYOSA

### MEMORIA

#### 16. PROVISIONES Y CONTINGENCIAS.



AJUNTAMENT DE  
LA VILA JOIOSA

*[Handwritten signature]*



## 16. PROVISIONES Y CONTINGENCIAS.

Queda adjunto el estado que recoge la información referida en la Orden por cada epígrafe del Balance sobre: saldo inicial, aumentos, disminuciones y final, remitiéndonos al subapartado correspondiente del apartado 4 precedente sobre *Normas de Valoración* para una relectura de lo allí anotado.






## AJUNTAMENT VILA JOIOSA

### PROVISIONES Y CONTINGENCIAS

Periodo: 2015

EPÍGRAFE BALANCE	SALDO INICIAL PROVISIONES	AUMENTOS PROVISIONES	DISMINUCIONES PROVISIONES	SALDO FINAL PROVISIONES
PROVISIONES A CORTO PLAZO	0,00	0,00	0,00	0,00
PROVISIONES A LARGO PLAZO	2.130.377,32	0,00	0,00	2.130.377,32
<b>TOTAL</b>	<b>2.130.377,32</b>	<b>0,00</b>	<b>0,00</b>	<b>2.130.377,32</b>







AJUNTAMENT DE LA VILA JOIOSA

# CUENTA ANUAL 2015

## AYUNTAMIENTO DE VILLAJOYOSA

### MEMORIA

#### 17. INFORMACIÓN SOBRE MEDIO AMBIENTE.



## 17. INFORMACIÓN SOBRE MEDIO AMBIENTE.

Se acompaña informe con las obligaciones reconocidas en el ejercicio con cargo a cada programa de la política de gasto 17—Medio Ambiente.

Aportada desde la Tesorería Municipal la información sobre Beneficios Fiscales 2015 rendida por el Organismo recaudador, SUMA GESTIÓN TRIBUTARIA, se recoge ésta en el cuadro correspondiente.






## AJUNTAMENT VILA JOIOSA

### OBLIGACIONES RECONOCIDAS EN EL EJERCICIO CON CARGO A MEDIO AMBIENTE

Periodo: 2015

GRUPO DE PROGRAMAS ( 17. MEDIO AMBIENTE )		
CÓDIGO	DESCRIPCIÓN	IMPORTE
1700	Administración general del medio ambiente	40.764,64
1710	Parques y jardines	311.902,50
1720	Medio Ambiente.	39.636,27
1722	Mantenimiento de playas	225.897,36
TOTAL		618.200,77



## AJUNTAMENT VILA JOIOSA

Beneficios fiscales por razones medioambientales en tributos propios  
Periodo: 2015

CÓDIGO ECONÓMICO	TRIBUTOS	TOTAL
11300	IBI. Bienes inmuebles de Naturaleza Urbana (P)	527,92
TOTAL		527,92



AJUNTAMENT DE LA VILA JOIOSA

# CUENTA ANUAL 2015

## AYUNTAMIENTO DE VILLAJOYOSA

### MEMORIA

#### 18. ACTIVOS EN ESTADO DE VENTA.



AJUNTAMENT DE  
LA VILA JOIOSA


*[Handwritten signature]*  
ALCALDE





**18. ACTIVOS EN ESTADO DE VENTA.**

Cabe apuntar que el Ayuntamiento, a lo largo del ejercicio 2015, no ha considerado la calificación de activo alguno como 'en estado de venta'.



## AJUNTAMENT VILA JOIOSA

Activos en estado de venta

Periodo: 2015

DESCRIPCIÓN ACTIVOS EN ESTADO VENTA	IMPORTE
TOTAL	





AJUNTAMENT DE LA VILA JOIOSA

# CUENTA ANUAL 2015 AYUNTAMIENTO DE VILLAJOYOSA

## MEMORIA

### 19. PRESENTACIÓN POR ACTIVIDADES DE LA CUENTA DEL RESULTADO ECONÓMICO- PATRIMONIAL.





## 19. PRESENTACIÓN POR ACTIVIDADES DE LA CUENTA DEL RESULTADO ECONÓMICO PATRIMONIAL.

Dice la Orden en cuanto al punto 19 de la Memoria que *la entidad **podrá** presentar la cuenta del resultado económico patrimonial clasificando los gastos económicos incluidos en la misma por actividades, y atendiendo a las normas que allí se explicitan.*

Éstas establecen las tres categorías en la que se presentarán los *ingresos*; y que los *gastos* se distinguirán entre presupuestarios y no presupuestarios. Aquellos presentados por programas y éstos, no habiéndose establecido criterios objetivos que los relacionen con los programas, se presentan *en la proporción que, sobre el gasto total que constituya a su vez gasto presupuestario, suponga cada uno de los (grupos de) programa.*

Dado su carácter no obligatorio y que actualmente el informe que proporciona la aplicación informática no está ultimado en la distribución de los importes por los grupos de programa afectados, el estado de referencia no se acompaña, independientemente de que forme parte del archivo XML global generado.





AJUNTAMENT DE LA VILA JOIOSA

# CUENTA ANUAL 2015 AYUNTAMIENTO DE VILLAJOYOSA

## MEMORIA

### 20. OPERACIONES POR ADMINISTRACIÓN DE RECURSOS POR CUENTA DE OTROS ENTES PÚBLICOS.



AJUNTAMENT DE  
LA VILA JOIOSA





**20. OPERACIONES POR ADMINISTRACIÓN DE RECURSOS POR CUENTA DE OTROS ENTES PÚBLICOS.**

El Ayuntamiento no administra recursos titularidad de otros entes públicos.



## AJUNTAMENT VILA JOIOSA

ROE: OBLIGACIONES DERIVADAS DE LA GESTIÓN

Periodo: 2015

ENTE TITULAR		CONCEPTO		PENDIENTES DE PAGO A 1 DE ENERO	MODIFICACIONES SALDO INICIAL	RECAUDACIÓN LÍQUIDA	REINTEGROS	TOTAL A PAGAR	PAGOS REALIZADOS	PENDIENTE DE PAGO A 31 DE DICIEMBRE
NIF	DENOMINACIÓN	CÓDIGO	DESCRIPCIÓN							
TOTAL										

AJUNTAMENT DE VILA JOIOSA




## AJUNTAMENT VILA JOIOSA

ROE: Cuentas Corrientes en Efectivo

Periodo: 2015

ENTE TITULAR		CARGO			ABONO			SALDO A 31 DE DICIEMBRE	
NIF	DENOMINACIÓN	SALDO INICIAL DEUDOR	PAGOS	TOTAL CARGO	SALDO INICIAL ACREEDOR	COBROS	TOTAL ABONO	DEUDOR	ACREEDOR
TOTAL									






## AJUNTAMENT VILA JOIOSA

ROE: Resumen de la gestión  
Periodo: 2015

CONCEPTO		DERECHOS PENDIENTES DE COBRO A 1 DE ENERO	MODIFICACIONES SALDO INICIAL	DERECHOS RECONOCIDOS	DERECHOS ANULADOS	DERECHOS CANCELADOS	RECAUDACIÓN NETA	DERECHOS PENDIENTES DE COBRO A 31 DE DICIEMBRE
CÓDIGO	DESCRIPCIÓN							
	TOTAL							







# AJUNTAMENT VILA JOIOSA

## RECURSOS DE OTROS ENTES: DERECHOS ANULADOS

Periodo: 2015

CONCEPTO		ANULACIÓN DE LIQUIDACIÓN	DEVOLUCIÓN DE INGRESOS	TOTAL DERECHOS ANULADOS
CÓDIGO	DESCRIPCIÓN			
TOTAL				0,00





**AJUNTAMENT VILA JOIOSA**  
**RECURSOS DE OTROS ENTES: DERECHOS CANCELADOS**  
Periodo: 2015

CONCEPTO		COBROS EN ESPECIE	INSOLVENCIAS	PRESCRIPCIONES	OTRAS CAUSAS	TOTAL DERECHOS CANCELADOS
CÓDIGO	DESCRIPCIÓN					
TOTAL						



# AJUNTAMENT VILA JOIOSA

## RECURSOS DE OTROS ENTES: DEVOLUCIONES DE INGRESO

Periodo: 2015

CONCEPTO		PENDIENTES DE PAGO A 1 DE ENERO	MODIFICACIONES SALDO INICIAL Y ANULACIONES	RECONOCIDAS EN EL EJERCICIO	TOTAL DEVOLUCIONES RECONOCIDAS	PRESCRIPCIONES	PAGADAS EN EL EJERCICIO	PENDIENTE DE PAGO A 31 DE DICIEMBRE
CÓDIGO	DESCRIPCIÓN							
TOTAL						0,00	0,00	



AJUNTAMENT DE LA VILA JOIOSA

# CUENTA ANUAL 2015 AYUNTAMIENTO DE VILLAJOSYOSA

## MEMORIA

### 21. OPERACIONES NO PRESUPUESTARIAS DE TESORERÍA.



AJUNTAMENT DE  
LA VILA JOIOSA



## 21. OPERACIONES NO PRESUPUESTARIAS DE TESORERÍA

Se informará sobre las operaciones no presupuestarias de tesorería que comprenden aquellas operaciones realizadas durante el ejercicio que hayan dado lugar al nacimiento o extinción de:

- Deudores y acreedores que, de acuerdo con la normativa vigente para la entidad, no deban imputarse al presupuesto de la misma, ni en el momento de su nacimiento ni en el de su vencimiento.
- Partidas representativas de cobros y pagos pendientes de aplicación definitiva, tanto por operaciones presupuestarias como no presupuestarias.

Esta información se compondrá de los siguientes estados:

- Estado de Deudores no presupuestarios.
- Estado de Acreedores no presupuestarios.
- Estado de Partidas pendientes de aplicación:
  - a) Cobros pendientes de aplicación.
  - B) Pagos pendientes de aplicación.

En dichos estados se presentará, para las distintas cuentas y conceptos de operaciones no presupuestarias en que se desarrollen, el detalle de las realizadas en el ejercicio, mostrando su situación y movimientos, de acuerdo con los cuadros adjuntos correspondientes.

Los **deudores**, recogiendo exclusivamente los considerados en el cálculo del Remanente de Tesorería, no incluyen saldos de cuentas que siendo al cierre del ejercicio representativas de deudores no presupuestarios, serán presupuestarios en el momento de su vencimiento:

4430—Deudores a corto plazo por aplazamiento y fraccionamiento. Operaciones de gestión	1.174.837,31
2621—Deudores a largo plazo por aplazamiento y fraccionamiento.	15.191,92

Los **acreedores**, recogiendo exclusivamente los considerados en el cálculo del Remanente de Tesorería, no incluyen saldos de cuentas que siendo al cierre del ejercicio representativas de acreedores no presupuestarios, se registran con la perspectiva de ser aplicadas a presupuesto en un momento posterior:

4130—Acreedores por operaciones pendientes de aplicar a Presupuesto. Operaciones de gestión	827.367,61
4133—Acreedores por operaciones pendientes de aplicar a Presupuesto. Otras deudas	24.482,20



# AJUNTAMENT VILA JOIOSA

## ESTADO DE DEUDORES NO PRESUPUESTARIOS

Periodo: 2015

CUENTA	CONCEPTO		SALDO A 1 DE ENERO	MODIFICACIONES SALDO INICIAL	CARGOS REALIZADOS EN EL EJERCICIO	TOTAL DEUDORES	ABONOS REALIZADOS EN EL EJERCICIO	DEUDORES PENDIENTES DE COBRO A 31 DICIEMBRE
	CÓDIGO	DESCRIPCIÓN						
440	10042	Deudores por IVA	213.361,36	0,00	16.193,42	229.554,78	19.498,48	210.056,30
TOTAL CUENTA 440			213.361,36	0,00	16.193,42	229.554,78	19.498,48	210.056,30
44901	10050	Anticipos y Préstamos Concedidos	654.528,25	0,00	0,00	654.528,25	0,00	654.528,25
TOTAL CUENTA 44901			654.528,25	0,00	0,00	654.528,25	0,00	654.528,25
44902	10020	Pagos Duplicados o Excesivos	13.280,90	0,00	0,00	13.280,90	3.131,59	10.149,31
TOTAL CUENTA 44902			13.280,90	0,00	0,00	13.280,90	3.131,59	10.149,31
44910	10010	Cuotas Urbanización PAI Plans.	1.592,82	0,00	0,00	1.592,82	1.239,99	352,83
TOTAL CUENTA 44910			1.592,82	0,00	0,00	1.592,82	1.239,99	352,83
44911	10011	Cuotas Urb. PP18-UE N°1 (antiguo PP16)	0,00	0,00	0,00	0,00	0,00	0,00
TOTAL CUENTA 44911			0,00	0,00	0,00	0,00	0,00	0,00
44912	10012	Cuotas Urb. PP18-UE N°2 (antiguo PP16)	423.345,13	0,00	0,00	423.345,13	29.730,38	393.614,75
TOTAL CUENTA 44912			423.345,13	0,00	0,00	423.345,13	29.730,38	393.614,75
44950	10950	APREMIO CC UU ART. 181 LUV. PP23	14.183,26	0,00	16.088,92	30.272,18	0,00	30.272,18

TOTAL CUENTA 44950			14.183,26	0,00	16.088,92	30.272,18	0,00	30.272,18
44951	10951	APREMIO CC UU ART. 181 LUV. PP33 BULEVAR 3	167.198,10	0,00	181.648,14	348.846,24	0,00	348.846,24
TOTAL CUENTA 44951			167.198,10	0,00	181.648,14	348.846,24	0,00	348.846,24
44953	10953	APREMIO CC UU ART. 181 LUV. PP25 'PUNTES DEL MORO'	11.856,39	0,00	0,00	11.856,39	0,00	11.856,39
TOTAL CUENTA 44953			11.856,39	0,00	0,00	11.856,39	0,00	11.856,39
44954	10954	APREMIO CC UU ART. 181 LUV.UE4	59.878,89	0,00	0,00	59.878,89	0,00	59.878,89
TOTAL CUENTA 44954			59.878,89	0,00	0,00	59.878,89	0,00	59.878,89
4700	10040	Hacienda Pública deudora por IVA	0,00	0,00	64.474,47	64.474,47	0,00	64.474,47
TOTAL CUENTA 4700			0,00	0,00	64.474,47	64.474,47	0,00	64.474,47
4710	10030	Seguridad social deudora	0,00	0,00	0,00	0,00	0,00	0,00
TOTAL CUENTA 4710			0,00	0,00	0,00	0,00	0,00	0,00
4720	90001	IVA soportado	0,00	0,00	5.301,78	5.301,78	1.417,32	3.884,46
TOTAL CUENTA 4710			0,00	0,00	5.301,78	5.301,78	1.417,32	3.884,46
565	10001	Deudores no presupuestarios	0,00	0,00	0,00	0,00	0,00	0,00
TOTAL CUENTA 565			0,00	0,00	0,00	0,00	0,00	0,00
TOTAL			1.559.225,10	0,00	283.706,73	1.842.931,83	55.017,76	1.787.914,07





# AJUNTAMENT VILA JOIOSA

## ESTADO DE ACREEDORES NO PRESUPUESTARIOS


Periodo: 2015

CUENTA	CONCEPTO		SALDO A 1 DE ENERO	MODIFICACIONES SALDO INICIAL	ABONOS REALIZADOS EN EL EJERCICIO	TOTAL ACREEDORES	CARGOS REALIZADOS EN EL EJERCICIO	ACREEDORES PENDIENTES DE PAGO A 31 DICIEMBRE
	CÓDIGO	DESCRIPCIÓN						
410	20049	Acreedores por IVA	945,00	0,00	22.549,44	23.494,44	21.954,62	1.539,82
TOTAL CUENTA 410			945,00	0,00	22.549,44	23.494,44	21.954,62	1.539,82
41900	20190	Otros Acreedores No Presupuestarios	3.196.445,12	0,00	1.034.717,36	4.231.162,48	733.462,24	3.497.700,24
TOTAL CUENTA 41900			3.196.445,12	0,00	1.034.717,36	4.231.162,48	733.462,24	3.497.700,24
41901	20033	MUFACE	75,34	0,00	525,71	601,05	528,42	72,63
TOTAL CUENTA 41901			75,34	0,00	525,71	601,05	528,42	72,63
41902	20071	Cuotas Partido Socialista	1.080,00	0,00	3.240,00	4.320,00	4.320,00	0,00
TOTAL CUENTA 41902			1.080,00	0,00	3.240,00	4.320,00	4.320,00	0,00
41903	20072	Cuotas Partido Popular	1.280,00	0,00	7.920,00	9.200,00	9.200,00	0,00
TOTAL CUENTA 41903			1.280,00	0,00	7.920,00	9.200,00	9.200,00	0,00
41905	20070	Cuotas Sindicales	6.242,52	0,00	8.159,70	14.402,22	8.220,20	6.182,02
TOTAL CUENTA 41905			6.242,52	0,00	8.159,70	14.402,22	8.220,20	6.182,02
41906	20196	Ingresos Duplicados o Excesivos	73.326,43	0,00	8.233,78	81.560,21	293,96	81.266,25

CUENTA	CONCEPTO		SALDO A 1 DE ENERO	MODIFICACIONES SALDO INICIAL	ABONOS REALIZADOS EN EL EJERCICIO	TOTAL ACREEDORES	CARGOS REALIZADOS EN EL EJERCICIO	ACREEDORES PENDIENTES DE PAGO A 31 DICIEMBRE
	CÓDIGO	DESCRIPCIÓN						
TOTAL CUENTA 41906			73.326,43	0,00	8.233,78	81.560,21	293,96	81.266,25
41907	20197	Ingresos Extemporáneos	0,00	0,00	0,00	0,00	0,00	0,00
TOTAL CUENTA 41907			0,00	0,00	0,00	0,00	0,00	0,00
41910	20010	Cuota Urb. PAI Plans.	6.884,88	0,00	0,00	6.884,88	0,00	6.884,88
TOTAL CUENTA 41910			6.884,88	0,00	0,00	6.884,88	0,00	6.884,88
41911	20011	CC UU PP-18 UE N°1 (antiguo PP16)	0,00	0,00	0,00	0,00	0,00	0,00
TOTAL CUENTA 41911			0,00	0,00	0,00	0,00	0,00	0,00
41912	20012	CC UU PP-18 UE N°2 (antiguo PP16)	461.376,62	0,00	29.730,38	491.107,00	97.492,25	393.614,75
TOTAL CUENTA 41912			461.376,62	0,00	29.730,38	491.107,00	97.492,25	393.614,75
41914	20034	Derechos Pasivos	172,06	0,00	1.200,81	1.372,87	1.206,97	165,90
TOTAL CUENTA 41914			172,06	0,00	1.200,81	1.372,87	1.206,97	165,90
41950	20950	APREMIO CC UU ART. 181 LUV. PP23	40.850,65	0,00	16.088,92	56.939,57	0,00	56.939,57
TOTAL CUENTA 41950			40.850,65	0,00	16.088,92	56.939,57	0,00	56.939,57
41951	20951	APREMIO CC UU ART.181 LUV. PP33 BULEVAR 3	167.198,10	0,00	181.648,14	348.846,24	0,00	348.846,24
TOTAL CUENTA 41951			167.198,10	0,00	181.648,14	348.846,24	0,00	348.846,24
41953	20953	APREMIO CC UU ART.181 LUV. PP25 'PUNTES DEL MORO'	11.856,39	0,00	0,00	11.856,39	0,00	11.856,39

CUENTA	CONCEPTO		SALDO A 1 DE ENERO	MODIFICACIONES SALDO INICIAL	ABONOS REALIZADOS EN EL EJERCICIO	TOTAL ACREEDORES	CARGOS REALIZADOS EN EL EJERCICIO	ACREEDORES PENDIENTES DE PAGO A 31 DICIEMBRE
	CÓDIGO	DESCRIPCIÓN						
TOTAL CUENTA 41953			11.856,39	0,00	0,00	11.856,39	0,00	11.856,39
41954	20954	APREMIO CC UU ART. 181 LUV.UE4	59.878,89	0,00	0,00	59.878,89	0,00	59.878,89
TOTAL CUENTA 41954			59.878,89	0,00	0,00	59.878,89	0,00	59.878,89
41999	20999	ACREEDORES NO PRESUPUESTARIOS EN TRÁMITE	1.592,82	0,00	51.742,97	53.335,79	1.239,99	52.095,80
TOTAL CUENTA 41999			1.592,82	0,00	51.742,97	53.335,79	1.239,99	52.095,80
4751	20001	LR.P.F. Retenciones Practicadas	218.061,12	0,00	1.429.757,37	1.647.818,49	1.462.661,23	185.157,26
TOTAL CUENTA 4751			218.061,12	0,00	1.429.757,37	1.647.818,49	1.462.661,23	185.157,26
4756	20007	Retenciones Alquileres Personas Físicas	2.712,54	0,00	3.396,13	6.108,67	4.900,01	1.208,66
TOTAL CUENTA 4756			2.712,54	0,00	3.396,13	6.108,67	4.900,01	1.208,66
4757	20040	Hacienda Pública Acreedora por IVA	3.175,54	0,00	4.190,91	7.366,45	7.366,45	0,00
TOTAL CUENTA 4757			3.175,54	0,00	4.190,91	7.366,45	7.366,45	0,00
4758	20008	Retenciones Alquileres Personas Jurídicas	358,36	0,00	43.082,66	43.441,02	43.103,55	337,47
TOTAL CUENTA 4758			358,36	0,00	43.082,66	43.441,02	43.103,55	337,47
4760	20030	Cuota del trabajador a la Seguridad Social	42.037,35	0,00	507.163,11	549.200,46	508.800,62	40.399,84
TOTAL CUENTA 4760			42.037,35	0,00	507.163,11	549.200,46	508.800,62	40.399,84
4770	91001	Hacienda Pública, IVA repercutido	206.067,32	0,00	33.441,08	239.508,40	27.372,05	212.136,35


TOTAL CUENTA 4770			206.067,32	0,00	33.441,08	239.508,40	27.372,05	212.136,35
560	20080	Fianzas de ejecución de obras	0,00	0,00	0,00	0,00	0,00	0,00
TOTAL CUENTA 560			0,00	0,00	0,00	0,00	0,00	0,00
5616	20060	Retenciones Judiciales	1.273,84	0,00	8.650,39	9.924,23	7.959,26	1.964,97
TOTAL CUENTA 5616			1.273,84	0,00	8.650,39	9.924,23	7.959,26	1.964,97
5617	20170	Depósitos Recibidos de Otras Empresas	118.124,50	0,00	0,00	118.124,50	0,00	118.124,50
TOTAL CUENTA 5617			118.124,50	0,00	0,00	118.124,50	0,00	118.124,50
5619	20090	Otros Depósitos Recibidos	57.973,63	0,00	0,00	57.973,63	0,00	57.973,63
TOTAL CUENTA 5619			57.973,63	0,00	0,00	57.973,63	0,00	57.973,63
TOTAL			4.678.989,02	0,00	3.395.438,86	8.074.427,88	2.940.081,82	5.134.346,06



**AJUNTAMENT VILA JOIOSA**  
**COBROS PENDIENTES DE APLICACIÓN**  
Periodo: 2015

CUENTA	CONCEPTO		COBROS PENDIENTES DE APLICACIÓN A 1 DE ENERO	MODIFICACIONES SALDO INICIAL	COBROS REALIZADOS EN EL EJERCICIO	TOTAL COBROS PENDIENTES APLICACIÓN	COBROS APLICADOS EN EL EJERCICIO	COBROS PENDIENTES DE APLICACIÓN A 31 DICIEMBRE
	CÓDIGO	DESCRIPCIÓN						
5540	30008	Ingresos Otros Sin Clasificar. Pdes. Aplicación	0,00	0,00	0,00	0,00	0,00	0,00
TOTAL CUENTA 5540			0,00	0,00	0,00	0,00	0,00	0,00
5549	30002	Ingresos en Cuentas Operativas Pdes. Aplicación	89.935,54	0,00	22.061.331,10	22.151.266,64	22.019.638,09	131.628,55
TOTAL CUENTA 5549			89.935,54	0,00	22.061.331,10	22.151.266,64	22.019.638,09	131.628,55
559	30010	Varios a Investigar	5.843,35	0,00	0,00	5.843,35	0,00	5.843,35
TOTAL CUENTA 559			5.843,35	0,00	0,00	5.843,35	0,00	5.843,35
TOTAL			95.778,89	0,00	22.061.331,10	22.157.109,99	22.019.638,09	137.471,90

**AJUNTAMENT VILA JOIOSA**  
**PAGOS PENDIENTES DE APLICACIÓN**  
 Periodo: 2015



CUENTA	CONCEPTO		PAGOS PENDIENTES DE APLICACIÓN A 1 DE ENERO	MODIFICACIONES SALDO INICIAL	PAGOS REALIZADOS EN EL EJERCICIO	TOTAL PAGOS PENDIENTES APLICACIÓN	PAGOS APLICADOS EN EL EJERCICIO	PAGOS PENDIENTES DE APLICACIÓN A 31 DICIEMBRE
	CÓDIGO	DESCRIPCIÓN						
5550	40000	Pagos Pendientes de Aplicación	478.032,47	0,00	137.362,11	615.394,58	217.280,41	398.114,17
TOTAL CUENTA 5550			478.032,47	0,00	137.362,11	615.394,58	217.280,41	398.114,17
5551	40001	Gastos Menores	200,71	0,00	375,78	576,49	372,59	203,90
TOTAL CUENTA 5551			200,71	0,00	375,78	576,49	372,59	203,90
5552	40002	Dietas	72,12	0,00	0,00	72,12	0,00	72,12
TOTAL CUENTA 5552			72,12	0,00	0,00	72,12	0,00	72,12
5553	40003	Domiciliaciones	907,57	0,00	6.466,71	7.374,28	6.466,71	907,57
TOTAL CUENTA 5553			907,57	0,00	6.466,71	7.374,28	6.466,71	907,57
5554	40004	Otros	1.621,68	0,00	2.524.025,65	2.525.647,33	2.514.763,41	10.883,92
TOTAL CUENTA 5554			1.621,68	0,00	2.524.025,65	2.525.647,33	2.514.763,41	10.883,92
5555	40005	Decretos Alcaldía	3.266,48	0,00	0,00	3.266,48	0,00	3.266,48
TOTAL CUENTA 5555			3.266,48	0,00	0,00	3.266,48	0,00	3.266,48
5556	40006	Nóminas	0,00	0,00	133.979,30	133.979,30	133.979,30	0,00

CUENTA	CONCEPTO		PAGOS PENDIENTES DE APLICACIÓN A 1 DE ENERO	MODIFICACIONES SALDO INICIAL	PAGOS REALIZADOS EN EL EJERCICIO	TOTAL PAGOS PENDIENTES APLICACIÓN	PAGOS APLICADOS EN EL EJERCICIO	PAGOS PENDIENTES DE APLICACIÓN A 31 DICIEMBRE
	CÓDIGO	DESCRIPCIÓN						
TOTAL CUENTA 5556			0,00	0,00	133.979,30	133.979,30	133.979,30	0,00
5557	40007	Coste Empresa Seguridad Social	0,00	0,00	34.467,58	34.467,58	34.467,58	0,00
TOTAL CUENTA 5557			0,00	0,00	34.467,58	34.467,58	34.467,58	0,00
5558	40008	Provisiones de Fondos	17.576,85	0,00	0,00	17.576,85	0,00	17.576,85
TOTAL CUENTA 5558			17.576,85	0,00	0,00	17.576,85	0,00	17.576,85
TOTAL			501.677,88	0,00	2.836.677,13	3.338.355,01	2.907.330,00	431.025,01





AJUNTAMENT DE LA VILA JOIOSA

# CUENTA ANUAL 2015 AYUNTAMIENTO DE VILLAJOYOSA

## MEMORIA

### 22. CONTRATACIÓN ADMINISTRATIVA. PROCEDIMIENTOS DE ADJUDICACIÓN.



AJUNTAMENT DE  
LA VILA JOIOSA

C/ Major, 14 – CP 03570 – Tel. 96 6851001 – Fax 96 6853540 – CIF P-0313900-C  
[www.villajoyosa.com](http://www.villajoyosa.com) – [www.lavilajoiosa.com](http://www.lavilajoiosa.com)

*[Handwritten signature]*



## 22. CONTRATACIÓN ADMINISTRATIVA. PROCEDIMIENTOS DE ADJUDICACIÓN.

Se adjunta en el cuadro correspondiente la integración de la información, elaborada por el Departamento de Contratación, *por tipos de contratos, sobre los importes adjudicados según los diferentes procedimientos establecidos en la normativa vigente sobre contratación.*, según el siguiente detalle:

PROCEDIMIENTO ADJUDICACION	CONTRATOS	IMPORTE
<b>ABIERTOS</b>		
PISCINA	GESTION SP	32284,86
ALCANTRARILLADO TS-2 MOTIBOLI	OBRAS	239933
VIAL PIANISTA GONZALO SORIANO	OBRAS	415363
<b>TOTAL</b>		<b>687580,86</b>


<b>NEGOCIADO SIN PUBLICIDAD</b>		
TRASLADO DOBLE AMOR Y CRIS	SERVICIO	27045
SUPERVISAR CONTRATO ESE	SERVICIO	14000
COMUNICACIÓN Y PUBLICIDAD INSTI	SERVICIO	24000
MANTENIMIENTO SEGURIDAD Y VIDEO	SERVICIO	8500
FUEGOS ARTIFICIALES FIESTAS	SERVICIO	41870
LUCES FIESTAS	SERVICIO	42372
DESEMBARCO	SERVICIO	25108
ATENCION TEMPRANA Y ESTIMULACIO	SERVICIO	154000
PANELES INTERPRETATIVOS	SUMINISTRO	54500
<b>TOTAL</b>		<b>391395</b>

<b>MENOR</b>		
TANQUE GASOIL LLAR PENSIONISTA	OBRAS	20626
ELEVADOR FINCA LA BARBERA	OBRAS	4602
UNIFORMES POLICIA LOCAL	SUMINISTRO	16770
REPARACION CONCHA ACUSTICA AUDITORI	SERVICIOS	5919
MANT.INSTALACIONES TERMICAS MUSEO	SERVICIOS	3180
VIAL C/ CALVARI PTDA. PLANS	OBRAS	49477
<b>TOTAL</b>		<b>100574</b>

Tipo de Contrato	Procedimiento Abierto			Procedimiento Restringido			Procedimiento negociado			Diálogo Competitivo	Adjudicación Directa	Total
	Multiplic. Criterio	Único Criterio	TOTAL	Multiplic. Criterio	Único Criterio	TOTAL	Con Publicidad	Sin Publicidad	Total			
De obras	2	0	2	0	0	0	0	0	0	0	0	0
De suministro	0	0	0	0	0	0	0	1	1	0	0	0
Patrimoniales	0	0	0	0	0	0	0	0	0	0	0	0
De gestión de servicios públicos	0	1	1	0	0	0	0	0	0	0	0	0
De Servicios	0	0	0	0	0	0	0	8	8	0	0	0
De concesión	0	0	0	0	0	0	0	0	0	0	0	0



de obra pública													
De colaboración entre el sector público y el sector privado	0	0	0	0	0	0	0	0	0	0	0	0	0
De carácter administrativo especial	0	0	0	0	0	0	0	0	0	0	0	0	0
Otros	0	0	0	0	0	0	0	0	0	0	6	6	6
<b>TOTAL</b>	<b>2</b>	<b>1</b>	<b>3</b>	<b>0</b>	<b>0</b>	<b>0</b>	<b>0</b>	<b>9</b>	<b>9</b>	<b>0</b>	<b>6</b>	<b>6</b>	<b>18</b>



## AJUNTAMENT VILA JOIOSA

### CONTRATACIÓN ADMINISTRATIVA

Periodo: 2015

TIPO DE CONTRATO	PROCEDIMIENTO ABIERTO			PROCEDIMIENTO RESTRINGIDO			PROCEDIMIENTO NEGOCIADO			DIÁLOGO COMPETITIVO	ADJUDICACIÓN DIRECTA	TOTAL
	MULTIPLIC CRITERIO	ÚNICO CRITERIO	TOTAL	MULTIPLIC CRITERIO	ÚNICO CRITERIO	TOTAL	CON PUBLICIDAD	SIN PUBLICIDAD	TOTAL			
De obras	655.296,00	0,00	655.296,00	0,00	0,00	0,00	0,00	0,00	0,00	0,00	74.705,00	730.001,00
De suministro	0,00	0,00	0,00	0,00	0,00	0,00	0,00	54.500,00	54.500,00	0,00	16.770,00	71.270,00
Patrimoniales	0,00	0,00	0,00	0,00	0,00	0,00	0,00	0,00	0,00	0,00	0,00	0,00
De gestión de servicios públicos	0,00	32.284,86	32.284,86	0,00	0,00	0,00	0,00	0,00	0,00	0,00	0,00	0,00
De servicios	0,00	0,00	0,00	0,00	0,00	0,00	0,00	336.895,00	336.895,00	0,00	9.099,00	345.994,00
De concesión de obra pública	0,00	0,00	0,00	0,00	0,00	0,00	0,00	0,00	0,00	0,00	0,00	0,00
De colaboración del sector público y sector privado	0,00	0,00	0,00	0,00	0,00	0,00	0,00	0,00	0,00	0,00	0,00	0,00
De carácter administrativo especial	0,00	0,00	0,00	0,00	0,00	0,00	0,00	0,00	0,00	0,00	0,00	0,00
Otros	0,00	0,00	0,00	0,00	0,00	0,00	0,00	0,00	0,00	0,00	0,00	0,00
TOTAL	655.296,00	32.284,86	687.580,86	0,00	0,00	0,00	0,00	391.395,00	391.395,00	0,00	100.574,00	1.179.549,86





AJUNTAMENT DE LA VILA JOIOSA

# CUENTA ANUAL 2015

## AYUNTAMIENTO DE VILLAJOYOSA

### MEMORIA


### 23. VALORES RECIBIDOS EN DEPÓSITO.





### 23. VALORES RECIBIDOS EN DEPÓSITO.

Se acompaña cuadro, en el formato establecido por la Orden, que recoge la evolución durante el ejercicio del importe de los valores depositados, entre los cuales se incluyen los avales y seguros de caución recibidos.



## AJUNTAMENT VILA JOIOSA

### ESTADO DE VALORES RECIBIDOS EN DEPÓSITO

Periodo: 2015

CONCEPTO	DESCRIPCIÓN	SALDO A 1 DE ENERO	MODIFICACIONES SALDO INICIAL	DEPÓSITOS RECIBIDOS EN EL EJERCICIO	TOTAL DEPÓSITOS RECIBIDOS	DEPÓSITOS CANCELADOS	DEPÓSITOS PENDIENTES DE DEVOLUCIÓN A 31 DE DICIEMBRE
70300	Otros valores	28.630.122,07	0,00	264.987,50	28.895.109,57	649.711,89	28.245.397,68
70801	Cheques CAMPSA	72,12	0,00	0,00	72,12	0,00	72,12
TOTAL		28.630.194,19	0,00	264.987,50	28.895.181,69	649.711,89	28.245.469,80





# CUENTA ANUAL 2015 AYUNTAMIENTO DE VILLAJOSYOSA

## MEMORIA

### 24. Información presupuestaria





## 24. INFORMACIÓN PRESUPUESTARIA.

Establece la orden, rendir información sobre Ejercicio corriente y Ejercicios cerrados, prestando atención a los siguientes aspectos:

- 24.1. Ejercicio Corriente.
  - 1. Presupuesto de Gastos
    - a. Modificaciones de Crédito
    - b. Remanentes de Crédito.
    - c. Acreedores por Operaciones Pendientes de aplicar a Presupuesto.
  - 2. Presupuesto de Ingresos.
    - a. Proceso de Gestión.
      - a.1. Derechos anulados.
      - a.2. Derechos cancelados.
      - a.3. Recaudación neta.
    - b. Devoluciones de ingresos.
    - c. Compromisos de ingreso.
- 24.2. Ejercicios Cerrados.
  - 1. Presupuesto de Gastos. Obligaciones de Presupuestos Cerrados.
  - 2. Derechos a Cobrar de Presupuestos Cerrados.
    - a. Derechos pendientes de cobro totales.
    - b. Derechos anulados.
    - c. Derechos cancelados
  - 3. Variación de Resultados Presupuestarios de Ejercicios Anteriores.
- 24.3. Ejercicios Posteriores.
  - 1. Compromisos de Gasto con cargo a Presupuestos de Ejercicios Posteriores.
  - 2. Compromisos de Ingreso con cargo a Presupuestos de Ejercicios Posteriores.
- 24.4. Ejecución de Proyectos de Gasto.
- 24.5. Gastos con Financiación Afectada
- 24.6. Remanente de Tesorería.

De los estados contables con los que el índice de la Memoria da contenido a la Información Presupuestaria, los referidos a *Ejecución de Proyectos de Gasto y Gastos con Financiación Afectada* y *Acreedores por Operaciones Pendientes de Aplicar a Presupuesto*, requieren las siguientes puntualizaciones:

### 24.4. Ejecución de Proyectos de Gasto.

### 24.5. Gastos con Financiación Afectada.

La consecución del detalle de la información requerida en los modelos establecidos en la Orden HAP/1781/2013, de 20 de septiembre, en materia de *Ejecución de Proyectos de Gasto y Gastos con Financiación Afectada* sería, por agregación, la obtenida en los documentos elaborados en la Intervención Municipal en la Cuenta presente y en las que la han precedido, y que se acompañan como:

ANEXO Nº 1. EXCESOS DE FINANCIACIÓN A 31/12/2015 (DESVIACIONES ACUMULADAS 2015),

ANEXO Nº 2. DESVIACIONES ANUALES A 31/12/2015 (DESVIACIONES ANUALES 2015 POSITIVAS Y NEGATIVAS),

ANEXO Nº 3. DETALLE DE CAPÍTULOS 6 Y 7 CON CRÉDITO INICIAL EN 2015 (OBLIGACIONES RECONOCIDAS Y FINANCIACIÓN SOBRE PRESUPUESTO INICIAL 2015 CAPÍTULOS 6 Y 7) Y



ANEXO Nº 4. DETALLE DE MODIFICACIONES PRESUPUESTARIAS (OBLIGACIONES RECONOCIDAS Y FINANCIACIÓN MODIFICACIONES PRESUPUESTARIAS 2015 EN LA MEDIDA EN QUE AFECTAN A CAPÍTULOS 6,7, 8 y 9 Y OTROS SI LOS CRÉDITOS PRESENTAN FINANCIACIÓN AFECTADA), en el apartado correspondiente.

Atendiendo a la dificultad que supuso para la Intervención Municipal el seguimiento y control del gasto en Inversiones y de sus previsiones, fallidas o no, de financiación afectada en ejercicios precedentes y al obligado mantenimiento/seguimiento de la misma en archivos ajenos a la aplicación informática, la información que se presenta es el resumen de la documentación que como papeles de trabajo fue considerada en la Liquidación del Ejercicio 2015.

Como hechos más significativos recogidos en las cifras que se muestran, podría apuntarse, repitiendo lo ya dicho en Memorias anteriores:

- La reiteración de las desviaciones de financiación acumuladas originadas por el Convenio Cales i Atalayas aprobado en Pleno el 7 de junio de 2001, financiaciones que en su mayor parte y a la fecha del presente aún no han sido destinadas presupuestariamente a los fines en él establecidos.

- Las desviaciones de financiación resultantes de ciertas enajenaciones de patrimonio público de suelo que, sometidas a procedimientos judiciales, o a acuerdos municipales con el comprador, han derivado, en algunos casos, en ejecuciones de las mismas con trascendencia plurianual cuyas consecuencias han quedado recogidas en el informe a la Liquidación de 2015, al cual nos remitimos en este punto, en especial cuando éste recoge la información proporcionada por informe de la Tesorería municipal en el que detallaba las asignaciones de gastos y pagos realizados financiados con las aportaciones de los presupuestos 2009, 2010, 2011, 2014 y 2015 afectados al cumplimiento de las sentencias 174/07, 263/06 Y 146/08. Los ingresos en la cuenta corriente abierta al efecto referidos a la anualidad de 2016 quedaron respaldados, como ya adelantaba dichos informe, con la Resolución nº 363 de 5 de febrero de 2016

- Diversos ingresos millonarios en euros por otros tantos expedientes derivados de Convenios Urbanísticos y que a la fecha del presente no han sido aún destinados presupuestariamente a los fines, en su caso, en ellos establecidos. A dicha inactividad presupuestaria cabría añadir la que el denominado Canon Ecológico debería tener por su propia naturaleza definida en el artículo 102 del Plan General de Ordenación Urbana.

#### **20.1.1.c. Acreedores por Operaciones pendientes de aplicar a Presupuesto.**

Si bien el estado que proporciona la aplicación informática en respuesta al requerimiento de información que se pide cumplimentar en este apartado de la Memoria sólo lista las operaciones grabadas en el ejercicio correspondiente, en este caso 2015, la empresa suministradora de la aplicación informática ha posibilitado a través de formularios



añadir los registros correspondientes a la facturación registrada en la 413 en ejercicios anteriores, pues es en este nuevo formato de la Memoria en el que explicita claramente la posibilidad de que la 413 arrastre un importe inicial. Como el informe diseñado por el Ministerio no contempla distinguir el año en que se originó el apunte, se presenta a continuación un cuadro resumen de importes por ejercicios del dato agregado en el importe del saldo contable de 413 a 31 de diciembre de 2015:

EJERCICIO	IMPORTE
2010 y anteriores	3.417,10
2011	1.790,14
2012	1.747,11
2013	7.550,11
2014	806.397,27
2015	30.948,08
<b>TOTALES</b>	<b>851.849,81</b>





# CUENTA ANUAL 2015

## AYUNTAMIENTO DE VILLAJOYOSA

### MEMORIA

## 24. Información presupuestaria

### 24.1 Ejercicio corriente.

#### 1. Presupuesto de Gastos

- a. Modificaciones de Crédito
- b. Remanentes de Crédito.
- c. Acreedores por Operaciones Pendientes de aplicar a

Presupuesto.

#### 2. Presupuesto de Ingresos.

- a. Proceso de Gestión.
  - a.1. Derechos anulados.
  - a.2. Derechos cancelados.
  - a.3. Recaudación neta.
- b. Devoluciones de ingresos.
- c. Compromisos de ingreso.





## AJUNTAMENT VILA JOIOSA

Modificaciones de Crédito

Periodo: 2015

APLICACIÓN PRESUPUESTARIA	DESCRIPCIÓN	CRÉDITOS EXTRAORDINARI	SUPLEMENTOS DE CRÉDITO	AMPLIACIONES DE CRÉDITO	TRANSFERENCIAS DE CRÉDITO		INCORPORACIÓN DE REMANENTES DE CRÉDITO	CRÉDITOS GENERADOS POR INGRESOS	BAJAS POR ANULACIÓN	AJUSTES POR PRÓRROGA	TOTAL MODIFICACION
					POSITIVAS	NEGATIVAS					
0110 / 352	INTERESES DE DEMORA (ENDEUDAMIENTO)	0,00	0,00	0,00	51.010,14	0,00	0,00	0,00	0,00	0,00	51.010,14
0110 / 359	OTROS GASTOS FINANCIEROS-SUMA (ENDEUDAMIENTO)	0,00	0,00	0,00	0,00	129.950,00	0,00	0,00	0,00	0,00	-129.950,00
1300 / 12003	SUELDOS DEL GRUPO C1 (ADMON. GENERAL DE LA SEGURIDAD)	0,00	0,00	0,00	9.884,84	0,00	0,00	0,00	0,00	0,00	9.884,84
1300 / 12004	SUELDOS DEL GRUPO C2 (ADMON. GENERAL DE LA SEGURIDAD)	0,00	0,00	0,00	41.892,90	4.000,00	0,00	0,00	0,00	0,00	37.892,90
1300 / 12006	TRIENIOS (ADMON. GENERAL DE LA SEGURIDAD)	0,00	0,00	0,00	8.502,39	0,00	0,00	0,00	0,00	0,00	8.502,39
1300 / 12100	COMPLEMENTO DE DESTINO (PERS. FUNCIONARIO) (ADMON. GENERAL)	0,00	0,00	0,00	32.062,80	0,00	0,00	0,00	0,00	0,00	32.062,80
1300 / 12101	COMPLEMENTO ESPECÍFICO (PERS. FUNCIONARIO) (ADMON. GENERAL)	0,00	0,00	0,00	40.060,52	9.400,00	0,00	0,00	0,00	0,00	30.660,52
1300 / 12103	OTROS COMPLEMENTOS (PERS. FUNCIONARIO) (ADMON. GENERAL)	0,00	0,00	0,00	1.273,16	0,00	0,00	0,00	0,00	0,00	1.273,16
1300 / 13000	RETRIBUCIONES BÁSICAS (LABORAL FIJO) (ADMON. GENERAL)	0,00	0,00	0,00	9.375,80	0,00	0,00	0,00	0,00	0,00	9.375,80
1300 / 13002	OTRAS REMUNERACIONES (LABORAL FIJO) (ADMON. GENERAL)	0,00	0,00	0,00	11.701,49	0,00	0,00	0,00	0,00	0,00	11.701,49
1300 / 150	PRODUCTIVIDAD (ADMON. GENERAL DE LA SEGURIDAD)	0,00	0,00	0,00	2.437,50	0,00	0,00	0,00	0,00	0,00	2.437,50
1300 / 16000	CUOTAS SOCIALES (ADMON. GENERAL DE LA SEGURIDAD)	0,00	0,00	0,00	44.686,00	0,00	0,00	0,00	0,00	0,00	44.686,00
1320 / 12003	SUELDOS DEL GRUPO C1 (SEG.Y ORDEN PÚBLICO)	0,00	0,00	0,00	0,00	9.884,84	0,00	0,00	0,00	0,00	-9.884,84
1320 / 12004	SUELDOS DEL GRUPO C2 (SEG.Y ORDEN PÚBLICO)	0,00	0,00	0,00	0,00	41.892,90	0,00	0,00	0,00	0,00	-41.892,90
1320 / 12006	TRIENIOS (SEG.Y ORDEN PÚBLICO)	0,00	0,00	0,00	0,00	8.502,39	0,00	0,00	0,00	0,00	-8.502,39
1320 / 12100	COMPLEMENTO DE DESTINO (PERS. FUNCIONARIO) (SEG.Y ORDEN PÚBLICO)	0,00	0,00	0,00	0,00	32.062,80	0,00	0,00	0,00	0,00	-32.062,80
1320 / 12101	COMPLEMENTO ESPECÍFICO (PERS. FUNCIONARIO) (SEG.Y ORDEN PÚBLICO)	0,00	0,00	0,00	0,00	81.506,13	0,00	0,00	0,00	0,00	-81.506,13
1320 / 12103	OTROS COMPLEMENTOS (PERS. FUNCIONARIO) (SEG.Y ORDEN PÚBLICO)	0,00	0,00	0,00	0,00	1.273,16	0,00	0,00	0,00	0,00	-1.273,16
1320 / 13000	RETRIBUCIONES BÁSICAS (LABORAL FIJO) (SEG.Y ORDEN PÚBLICO)	0,00	0,00	0,00	0,00	9.375,80	0,00	0,00	0,00	0,00	-9.375,80
1320 / 13002	OTRAS REMUNERACIONES (LABORAL FIJO) (SEG.Y ORDEN PÚBLICO)	0,00	0,00	0,00	0,00	11.701,49	0,00	0,00	0,00	0,00	-11.701,49
1320 / 150	PRODUCTIVIDAD (SEG.Y ORDEN PÚBLICO)	0,00	0,00	0,00	0,00	2.437,50	0,00	0,00	0,00	0,00	-2.437,50
1320 / 16000	CUOTAS SOCIALES (SEG.Y ORDEN PÚBLICO)	0,00	0,00	0,00	11.000,00	44.686,00	0,00	0,00	0,00	0,00	-33.686,00
1320 / 213	MAQUINARIA, INST. Y UTILLAJE (SEG.Y ORDEN PÚBLICO)	0,00	0,00	0,00	2.787,94	0,00	0,00	0,00	0,00	0,00	2.787,94
1320 / 22104	VESTUARIO (SEG.Y ORDEN PÚBLICO)	0,00	0,00	0,00	15.014,33	0,00	0,00	0,00	0,00	0,00	15.014,33
1320 / 22604	JURÍDICOS (SEG.Y ORDEN PÚBLICO)	0,00	0,00	0,00	0,00	2.149,00	0,00	0,00	0,00	0,00	-2.149,00
1320 / 23311	ASISTENCIAS A JUICIOS DEL PERSONAL (SEG.Y ORDEN PÚBLICO)	0,00	0,00	0,00	2.500,00	0,00	0,00	0,00	0,00	0,00	2.500,00
1320 / 6231	INSTALACIONES (SEG.Y ORDEN PÚBLICO)	0,00	0,00	0,00	3.968,03	0,00	0,00	0,00	0,00	0,00	3.968,03
1320 / 6250	MOBILIARIO DE OFICINA (SEG.Y ORDEN PÚBLICO)	0,00	0,00	0,00	463,01	0,00	0,00	0,00	0,00	0,00	463,01
1320 / 626	EQUIPOS PROC. INFORMACIÓN (SEG.Y ORDEN PÚBLICO)	0,00	0,00	0,00	2.255,99	0,00	0,00	0,00	0,00	0,00	2.255,99
1350 / 213	MAQUINARIA, INSTAL. Y UTILL. (PROTECCIÓN CIVIL)	0,00	0,00	0,00	100,00	0,00	0,00	0,00	0,00	0,00	100,00
1360 / 467	CONSORCIO BOMBEROS (SERV. PREV. Y EXTIN. INCENDIOS)	0,00	0,00	0,00	0,00	29.319,62	0,00	0,00	0,00	0,00	-29.319,62
1500 / 12003	SUELDOS DEL GRUPO C1 (ADMON. GENERAL VIVIENDA Y URBANISMO)	0,00	0,00	0,00	29.654,52	0,00	0,00	0,00	0,00	0,00	29.654,52
1500 / 12004	SUELDOS DEL GRUPO C2 (ADMON. GENERAL VIVIENDA Y URBANISMO)	0,00	0,00	0,00	33.514,32	0,00	0,00	0,00	0,00	0,00	33.514,32

APLICACIÓN PRESUPUESTARIA	DESCRIPCIÓN	CRÉDITOS EXTRAORDINARI	SUPLEMENTOS DE CRÉDITO	AMPLIACIONES DE CRÉDITO	TRANSFERENCIAS DE CRÉDITO		INCORPORACIÓN DE REMANENTES DE CRÉDITO	CRÉDITOS GENERADOS POR INGRESOS	BAJAS POR ANULACIÓN	AJUSTES POR PRÓRROGA	TOTAL MODIFICACION
					POSITIVAS	NEGATIVAS					
1500 / 12006	TRIENIOS (ADMON. GENERAL VIVIENDA Y URBANISMO)	0,00	0,00	0,00	8.122,07	0,00	0,00	0,00	0,00	0,00	8.122,07
1500 / 12100	COMPLEMENTO DE DESTINO (PERS. FUNCIONARIO) (ADMON. G)	0,00	0,00	0,00	38.374,98	0,00	0,00	0,00	0,00	0,00	38.374,98
1500 / 12101	COMPLEMENTO ESPECÍFICO (PERS. FUNCIONARIO) (ADMON. G)	0,00	0,00	0,00	45.388,37	0,00	0,00	0,00	0,00	0,00	45.388,37
1500 / 13000	RETRIBUCIONES BÁSICAS (LABORAL FIJO) ADMON. GENERAL	0,00	0,00	0,00	10.130,40	0,00	0,00	0,00	0,00	0,00	10.130,40
1500 / 13002	OTRAS REMUNERACIONES (LABORAL FIJO) ADMON. GENERAL	0,00	0,00	0,00	11.449,64	0,00	0,00	0,00	0,00	0,00	11.449,64
1500 / 150	PRODUCTIVIDAD (ADMON. GENERAL VIVIENDA Y URBANISMO)	0,00	0,00	0,00	2.730,00	0,00	0,00	0,00	0,00	0,00	2.730,00
1500 / 16000	CUOTAS SOCIALES (ADMON. GENERAL VIVIENDA Y URBANISMO)	0,00	0,00	0,00	55.266,00	0,00	0,00	0,00	0,00	0,00	55.266,00
1510 / 12000	SUELDOS DEL GRUPO A1 (URBANISMO)	0,00	0,00	0,00	0,00	14.677,32	0,00	0,00	0,00	0,00	-14.677,32
1510 / 12003	SUELDOS DEL GRUPO C1 (URBANISMO)	0,00	0,00	0,00	0,00	29.654,52	0,00	0,00	0,00	0,00	-29.654,52
1510 / 12004	SUELDOS DEL GRUPO C2 (URBANISMO)	0,00	0,00	0,00	0,00	33.514,32	0,00	0,00	0,00	0,00	-33.514,32
1510 / 12006	TRIENIOS (URBANISMO)	0,00	0,00	0,00	0,00	10.379,75	0,00	0,00	0,00	0,00	-10.379,75
1510 / 12100	COMPLEMENTO DE DESTINO (PERS. FUNCIONARIO) (URBANISMO)	0,00	0,00	0,00	0,00	50.540,00	0,00	0,00	0,00	0,00	-50.540,00
1510 / 12101	COMPLEMENTO ESPECÍFICO (PERS. FUNCIONARIO) (URBANISMO)	0,00	0,00	0,00	0,00	70.886,52	0,00	0,00	0,00	0,00	-70.886,52
1510 / 13000	RETRIBUCIONES BÁSICAS (LABORAL FIJO) (URBANISMO)	0,00	0,00	0,00	0,00	10.130,40	0,00	0,00	0,00	0,00	-10.130,40
1510 / 13002	OTRAS REMUNERACIONES (LABORAL FIJO) (URBANISMO)	0,00	0,00	0,00	0,00	11.985,78	0,00	0,00	0,00	0,00	-11.985,78
1510 / 150	PRODUCTIVIDAD (URBANISMO)	0,00	0,00	0,00	0,00	3.880,50	0,00	0,00	0,00	0,00	-3.880,50
1510 / 16000	CUOTAS SOCIALES (URBANISMO)	0,00	0,00	0,00	0,00	62.143,00	0,00	0,00	0,00	0,00	-62.143,00
1510 / 22699	OTROS GASTOS DIVERSOS (URBANISMO)	0,00	0,00	0,00	0,00	9.075,00	0,00	0,00	0,00	0,00	-9.075,00
1510 / 600	INVERSIONES EN TERRENOS (URBANISMO)	0,00	0,00	0,00	44.163,61	0,00	0,00	0,00	0,00	0,00	44.163,61
1510 / 6231	INSTALACIONES (URBANISMO)	0,00	0,00	0,00	2.640,65	0,00	0,00	0,00	0,00	0,00	2.640,65
1522 / 12000	SUELDOS DEL GRUPO A1 (CONSERVACIÓN Y REHAB. DE LA EDIFICACIÓN)	0,00	0,00	0,00	14.677,32	0,00	0,00	0,00	0,00	0,00	14.677,32
1522 / 12006	TRIENIOS (CONSERVACIÓN Y REHAB. DE LA EDIFICACIÓN)	0,00	0,00	0,00	2.257,68	0,00	0,00	0,00	0,00	0,00	2.257,68
1522 / 12100	COMPLEMENTO DE DESTINO (CONSERVACIÓN Y REHAB. DE LA EDIFICACIÓN)	0,00	0,00	0,00	12.165,02	0,00	0,00	0,00	0,00	0,00	12.165,02
1522 / 12101	COMPLEMENTO ESPECÍFICO (CONSERVACIÓN Y REHAB. DE LA EDIFICACIÓN)	0,00	0,00	0,00	17.963,30	0,00	0,00	0,00	0,00	0,00	-17.963,30
1522 / 150	PRODUCTIVIDAD (CONSERVACIÓN Y REHAB. DE LA EDIFICACIÓN)	0,00	0,00	0,00	1.150,50	0,00	0,00	0,00	0,00	0,00	1.150,50
1522 / 16000	CUOTAS SOCIALES (CONSERVACIÓN Y REHAB. DE LA EDIFICACIÓN)	0,00	0,00	0,00	11.377,00	0,00	0,00	0,00	0,00	0,00	11.377,00
1522 / 250	EJECUCIONES SUBSIDIARIAS (CONS. Y REHAB. DE LA EDIFICACIÓN)	0,00	0,00	83.106,25	0,00	0,00	19.946,85	0,00	0,00	0,00	103.053,10
1531 / 609	EJECUCIÓN ROTONDA P.K CV759-C/COLON	0,00	0,00	0,00	0,00	0,00	0,00	63.811,01	0,00	0,00	63.811,01
1531 / 609	CONSTRUCCIÓN VIAL CONEXIÓN AVDA. PIANISTA G.S. CON C/ CALVARIO	0,00	0,00	0,00	0,00	0,00	818.897,76	17.968,50	0,00	0,00	836.866,26
1532 / 12101	COMPLEMENTO ESPECÍFICO (PERS. FUNCIONARIO)(PAV. VÍAS PÚBLICAS)	0,00	0,00	0,00	0,00	28.965,91	0,00	0,00	0,00	0,00	-28.965,91
1532 / 16000	CUOTAS SOCIALES (PAV. VÍAS PÚBLICAS)	0,00	0,00	0,00	3.000,00	0,00	0,00	0,00	0,00	0,00	3.000,00
1532 / 212	EDIFICIOS Y OTRAS CONTRUCC.(PAV. VÍAS PÚBLICAS)	0,00	0,00	0,00	100,00	0,00	0,00	0,00	0,00	0,00	100,00
1532 / 22111	SUM. REPUESTOS MAQ. UTIL.(PAV. VÍAS PÚBLICAS)	0,00	0,00	0,00	0,00	847,00	0,00	0,00	0,00	0,00	-847,00
1532 / 609	EJECUCIÓN NUEVOS CERRAMIENTOS DE LAS TERMAS MUNICIPALES	0,00	0,00	0,00	0,00	0,00	0,00	12.016,72	0,00	0,00	12.016,72
1532 / 609	Otras invers. nuevas infraestr. y bienes (PAVIMENTACIÓN VÍAS PÚBLICAS)	0,00	0,00	0,00	14.965,91	0,00	0,00	0,00	0,00	0,00	14.965,91
1532 / 619	PAVIMENTO DE ADOQUÍN EN PLAZA JUNTO A C/PRESIDENTE	0,00	0,00	0,00	0,00	0,00	0,00	41.310,85	0,00	0,00	41.310,85
1532 / 619	OTRAS II REPOSICIÓN (PAV. VÍAS PÚBLICAS)	0,00	0,00	0,00	11.682,00	0,00	0,00	0,00	0,00	0,00	11.682,00
1532 / 619	PAVIMENTO DE ADOQUÍN EN PLAZA JOSÉ PAYÁ NICOLAU (PAV. VÍAS PÚBLICAS)	0,00	0,00	0,00	0,00	0,00	0,00	34.178,64	0,00	0,00	34.178,64
1532 / 619	OBRA DE ADECUACIÓN DE SÍL EN ARH-3 AVDA. D'ENSENYAN	0,00	0,00	0,00	0,00	0,00	0,00	57.391,34	0,00	0,00	57.391,34
1532 / 619	REPARACIÓN VIAL Y MURO DE CONTENCIÓN C/CALVARI PTD	0,00	0,00	0,00	0,00	0,00	0,00	66.522,09	0,00	0,00	66.522,09
1532 / 619	OBRA ASFALTO DE LA CALLE ORXETA (PAV. DE VÍAS PÚBLICAS)	0,00	0,00	0,00	0,00	0,00	0,00	4.969,77	0,00	0,00	4.969,77
1532 / 619	PEATONALIZACIÓN DEL ENTORNO DE LAS TERMAS IMPERIAL	0,00	0,00	0,00	0,00	0,00	0,00	20.192,48	0,00	0,00	20.192,48



APLICACIÓN PRESUPUESTARIA	DESCRIPCIÓN	CRÉDITOS EXTRAORDINARI	SUPLEMENTOS DE CRÉDITO	AMPLIACIONES DE CRÉDITO	TRANSFERENCIAS DE CRÉDITO		INCORPORACIÓN DE REMANENTES DE CRÉDITO	CRÉDITOS GENERADOS POR INGRESOS	BAJAS POR ANULACIÓN	AJUSTES POR PRÓRROGA	TOTAL MODIFICACION
					POSITIVAS	NEGATIVAS					
1532 / 619	MEJORA RECORRIDOS C/COLÓN- COSTERA PASTOR (PAV. DE	0,00	0,00	0,00	0,00	0,00	0,00	29.938,16	0,00	0,00	29.938,16
1532 / 619	PAVIMENTACIÓN C/RELLEU, POLOP, BATALLA DE LEPANTO, J	0,00	0,00	0,00	847,00	0,00	49.995,54	0,00	0,00	0,00	50.842,54
1532 / 6233	ÚTILES Y HERRAMIENTAS (PAV. VÍAS PÚBLICAS)	0,00	0,00	0,00	2.000,00	0,00	0,00	0,00	0,00	0,00	2.000,00
1600 / 22501	TRIBUTOS DE LAS COMUNIDADES AUTÓNOMAS ( AGUAS )	0,00	0,00	0,00	0,00	15.734,00	0,00	0,00	0,00	0,00	-15.734,00
1600 / 619	Urbanización Montiboli (AGUAS, ALCANTARILLADO)	0,00	0,00	0,00	9.611,14	0,00	0,00	299.999,14	0,00	0,00	309.610,28
1621 / 22700	LIMPIEZA Y ASEO (RECOGIDA R.S.U.)	0,00	0,00	0,00	0,00	24.346,74	0,00	0,00	0,00	0,00	-24.346,74
1623 / 22700	TRATAMIENTO Y ELIMINACIÓN (TRATAMIENTO R.S.U.)	0,00	0,00	0,00	606,16	0,00	0,00	0,00	0,00	0,00	606,16
1623 / 467	CONVENIO PLAN DE RESIDUOS ZONA XV (TRATAMIENTO R.S.	0,00	0,00	0,00	3.411,60	0,00	0,00	0,00	0,00	0,00	3.411,60
1630 / 22699	OTROS GASTOS DIVERSOS (LIMPIEZA VIÁRIA)	0,00	0,00	0,00	0,00	0,00	0,00	6.352,50	0,00	0,00	6.352,50
1640 / 12101	COMPLEMENTO ESPECÍFICO (PERS. FUNCIONARIO) (CEMENTE	0,00	0,00	0,00	0,00	3.200,00	0,00	0,00	0,00	0,00	-3.200,00
1640 / 16000	CUOTAS SOCIALES (CEMENTERIO)	0,00	0,00	0,00	8.000,00	0,00	0,00	0,00	0,00	0,00	8.000,00
1640 / 214	ELEMENTOS DE TRANSPORTE (CEMENTERIO)	0,00	0,00	0,00	1.267,00	0,00	0,00	0,00	0,00	0,00	1.267,00
1650 / 213	Rep. maquin. , inst. y utillaje (ALUMBRADO PÚBLICO)	0,00	0,00	0,00	0,00	16.732,00	0,00	0,00	0,00	0,00	-16.732,00
1650 / 22100	ENERGÍA ELÉCTRICA (ALUMBRADO PÚBLICO)	0,00	0,00	0,00	49.752,03	0,00	0,00	0,00	0,00	0,00	49.752,03
1650 / 22706	ESTUDIOS Y TRABAJOS TÉCNICOS (ALUMBRADO PÚBLICO)	0,00	0,00	0,00	0,00	0,00	706,20	0,00	0,00	0,00	706,20
1650 / 619	OTRAS II REPOSICIÓN (ALUMBRADO PÚBLICO)	0,00	0,00	0,00	82.497,52	0,00	0,00	0,00	0,00	0,00	82.497,52
1700 / 12001	SUELDO DEL GRUPO A2 (ADMON. GENERAL DEL MEDIO AME	0,00	0,00	0,00	12.906,52	9.000,00	0,00	0,00	0,00	0,00	3.906,52
1700 / 12003	SUELDO DEL GRUPO C1 (ADMON. GENERAL DEL MEDIO AMB	0,00	0,00	0,00	9.884,84	0,00	0,00	0,00	0,00	0,00	9.884,84
1700 / 12006	TRIENIOS (ADMON. GENERAL DEL MEDIO AMBIENTE)	0,00	0,00	0,00	4.206,48	0,00	0,00	0,00	0,00	0,00	4.206,48
1700 / 12100	COMPLEMENTO DE DESTINO (ADMON. GENERAL DEL MEDIO	0,00	0,00	0,00	14.002,38	6.000,00	0,00	0,00	0,00	0,00	8.002,38
1700 / 12101	COMPLEMENTO ESPECÍFICO (ADMON. GENERAL DEL MEDIO A	0,00	0,00	0,00	22.174,81	10.200,00	0,00	0,00	0,00	0,00	11.974,81
1700 / 150	PRODUCTIVIDAD (ADMON. GENERAL DEL MEDIO AMBIENTE)	0,00	0,00	0,00	1.384,50	0,00	0,00	0,00	0,00	0,00	1.384,50
1700 / 151	GRATIFICACIONES (ADMON. GENERAL DEL MEDIO AMBIENTE)	0,00	0,00	0,00	200,00	0,00	0,00	0,00	0,00	0,00	200,00
1700 / 16000	CUOTAS SOCIALES (ADMON. GENERAL DEL MEDIO AMBIENTE)	0,00	0,00	0,00	16.556,00	8.000,00	0,00	0,00	0,00	0,00	8.556,00
1710 / 16000	CUOTAS SOCIALES (PARQUES Y JARDINES)	0,00	0,00	0,00	2.000,00	0,00	0,00	0,00	0,00	0,00	2.000,00
1710 / 210	REP.,MANT.Y CONS. BS.EN GRAL.(PARQUES Y JARDINES)	0,00	0,00	0,00	22.000,00	0,00	0,00	0,00	0,00	0,00	22.000,00
1710 / 214	ELEMENTOS DE TRANSPORTE (PARQUES Y JARDINES)	0,00	0,00	0,00	5.853,37	0,00	0,00	0,00	0,00	0,00	5.853,37
1710 / 22699	OTROS GASTOS DIVERSOS (PARQUES Y JARDINES)	0,00	0,00	0,00	0,00	4.000,00	0,00	0,00	0,00	0,00	-4.000,00
1710 / 6231	INSTALACIONES (PARQUES Y JARDINES)	0,00	0,00	0,00	305,00	0,00	0,00	0,00	0,00	0,00	305,00
1710 / 6233	Útiles y herramientas (PARQUES Y JARDINES)	0,00	0,00	0,00	689,00	0,00	0,00	0,00	0,00	0,00	689,00
1720 / 12001	SUELDO DEL GRUPO A2 (MEDIO AMBIENTE)	0,00	0,00	0,00	0,00	12.906,52	0,00	0,00	0,00	0,00	-12.906,52
1720 / 12003	SUELDO DEL GRUPO C1 (MEDIO AMBIENTE)	0,00	0,00	0,00	0,00	9.884,84	0,00	0,00	0,00	0,00	-9.884,84
1720 / 12006	TRIENIOS (MEDIO AMBIENTE)	0,00	0,00	0,00	0,00	4.206,48	0,00	0,00	0,00	0,00	-4.206,48
1720 / 12100	COMPLEMENTO DE DESTINO (PERS. FUNCIONARIO) (MEDIO A	0,00	0,00	0,00	0,00	14.002,38	0,00	0,00	0,00	0,00	-14.002,38
1720 / 12101	COMPLEMENTO ESPECÍFICO (PERS. FUNCIONARIO) (MEDIO AM	0,00	0,00	0,00	0,00	22.174,81	0,00	0,00	0,00	0,00	-22.174,81
1720 / 150	PRODUCTIVIDAD (MEDIO AMBIENTE)	0,00	0,00	0,00	0,00	1.384,50	0,00	0,00	0,00	0,00	-1.384,50
1720 / 151	GRATIFICACIONES (MEDIO AMBIENTE)	0,00	0,00	0,00	0,00	200,00	0,00	0,00	0,00	0,00	-200,00
1720 / 16000	CUOTAS SOCIALES (MEDIO AMBIENTE)	0,00	0,00	0,00	0,00	16.556,00	0,00	0,00	0,00	0,00	-16.556,00
1720 / 22699	OTROS GASTOS DIVERSOS (MEDIO AMBIENTE)	0,00	0,00	0,00	16.571,13	0,00	0,00	0,00	0,00	0,00	16.571,13
1720 / 6233	ÚTILES Y HERRAMIENTAS (MEDIO AMBIENTE)	0,00	0,00	0,00	505,00	0,00	0,00	0,00	0,00	0,00	505,00
1722 / 12004	SUELDO DEL GRUPO C2 (MANTENIMIENTO DE PLAYAS)	0,00	0,00	0,00	8.378,58	0,00	0,00	0,00	0,00	0,00	8.378,58
1722 / 12005	SUELDO DEL GRUPO E (MANTENIMIENTO DE PLAYAS)	0,00	0,00	0,00	23.035,74	0,00	0,00	0,00	0,00	0,00	23.035,74

APLICACIÓN PRESUPUESTARIA	DESCRIPCIÓN	CRÉDITOS EXTRAORDINARI	SUPLEMENTOS DE CRÉDITO	AMPLIACIONES DE CRÉDITO	TRANSFERENCIAS DE CRÉDITO		INCORPORACIÓN DE REMANENTES DE CRÉDITO	CRÉDITOS GENERADOS POR INGRESOS	BAJAS POR ANULACIÓN	AJUSTES POR PRÓRROGA	TOTAL MODIFICACION
					POSITIVAS	NEGATIVAS					
1722 / 12006	TRIENIOS (MANTENIMIENTO DE PLAYAS)	0,00	0,00	0,00	2.735,66	0,00	0,00	0,00	0,00	0,00	2.735,66
1722 / 12100	COMPLEMENTO DE DESTINO (MANTENIMIENTO DE PLAYAS)	0,00	0,00	0,00	18.337,48	0,00	0,00	0,00	0,00	0,00	18.337,48
1722 / 12101	COMPLEMENTO ESPECÍFICO (MANTENIMIENTO DE PLAYAS)	0,00	0,00	0,00	32.801,13	0,00	0,00	0,00	0,00	0,00	32.801,13
1722 / 13000	RETRIBUCIONES BÁSICAS (LABORAL FIJO) (MANTENIMIENTO)	0,00	0,00	0,00	30.902,90	0,00	0,00	0,00	0,00	0,00	30.902,90
1722 / 13002	OTRAS REMUNERACIONES (LABORAL FIJO) (MANTENIMIENTO)	0,00	0,00	0,00	51.588,36	0,00	0,00	0,00	0,00	0,00	51.588,36
1722 / 150	PRODUCTIVIDAD (MANTENIMIENTO DE PLAYAS)	0,00	0,00	0,00	2.028,00	0,00	0,00	0,00	0,00	0,00	2.028,00
1722 / 151	GRATIFICACIONES (MANTENIMIENTO DE PLAYAS)	0,00	0,00	0,00	1.000,00	0,00	0,00	0,00	0,00	0,00	1.000,00
1722 / 16000	CUOTAS SOCIALES (MANTENIMIENTO DE PLAYAS)	0,00	0,00	0,00	56.883,00	0,00	0,00	0,00	0,00	0,00	56.883,00
2310 / 12001	SUELDOS DEL GRUPO A2 (BIENESTAR SOCIAL)	0,00	0,00	0,00	0,00	29.600,00	0,00	0,00	0,00	0,00	-29.600,00
2310 / 12101	COMPLEMENTO ESPECÍFICO (PERS. FUNCIONARIO) (BIENESTAR SOCIAL)	0,00	0,00	0,00	0,00	40.000,00	0,00	0,00	0,00	0,00	-40.000,00
2310 / 13000	RETRIBUCIONES BÁSICAS (LABORAL FIJO) (BIENESTAR SOCIAL)	0,00	0,00	0,00	0,00	9.000,00	0,00	0,00	0,00	0,00	-9.000,00
2310 / 13002	OTRAS REMUNERACIONES (LABORAL FIJO) (BIENESTAR SOCIAL)	0,00	0,00	0,00	0,00	12.000,00	0,00	0,00	0,00	0,00	-12.000,00
2310 / 213	MAQUINARIA, INST. Y UTILLAJE (BIENESTAR SOCIAL)	0,00	0,00	0,00	0,00	40.000,00	0,00	0,00	0,00	0,00	-40.000,00
2310 / 214	ELEMENTOS DE TRANSPORTE (BIENESTAR SOCIAL)	0,00	0,00	0,00	0,00	725,58	0,00	0,00	0,00	0,00	-725,58
2310 / 22699	OTROS GASTOS DIVERSOS (BIENESTAR SOCIAL)	0,00	0,00	0,00	154.000,00	15.000,00	0,00	0,00	0,00	0,00	139.000,00
2310 / 48000	ATENC. BENÉFICAS Y TRANSF. FAM.(BIENESTAR SOCIAL)	0,00	0,00	0,00	40.000,00	0,00	0,00	0,00	0,00	0,00	40.000,00
2310 / 48900	SUBVENCIONES (BIENESTAR SOCIAL)	0,00	0,00	0,00	0,00	154.000,00	0,00	0,00	0,00	0,00	-154.000,00
2310 / 6250	MOBILIARIO DE OFICINA (BIENESTAR SOCIAL)	0,00	0,00	0,00	15.725,58	0,00	0,00	0,00	0,00	0,00	15.725,58
3110 / 22699	OTROS GASTOS DIVERSOS (SANIDAD)	0,00	0,00	0,00	0,00	12.000,00	0,00	0,00	0,00	0,00	-12.000,00
3200 / 12003	SUELDOS DEL GRUPO C1 (ADMON. GENERAL DE LA EDUCACIÓN)	0,00	0,00	0,00	19.769,68	0,00	0,00	0,00	0,00	0,00	19.769,68
3200 / 12006	TRIENIOS (ADMON. GENERAL DE LA EDUCACIÓN)	0,00	0,00	0,00	2.934,91	0,00	0,00	0,00	0,00	0,00	2.934,91
3200 / 12100	COMPLEMENTO DE DESTINO (ADMON. GENERAL DE LA EDUCACIÓN)	0,00	0,00	0,00	11.683,00	0,00	0,00	0,00	0,00	0,00	11.683,00
3200 / 12101	COMPLEMENTO ESPECÍFICO (ADMON. GENERAL DE LA EDUCACIÓN)	0,00	0,00	0,00	14.562,86	0,00	0,00	0,00	0,00	0,00	14.562,86
3200 / 13000	RETRIBUCIONES BÁSICAS (LABORAL FIJO) (ADMON. GENERAL DE LA EDUCACIÓN)	0,00	0,00	0,00	9.214,16	0,00	0,00	0,00	0,00	0,00	9.214,16
3200 / 13002	OTRAS REMUNERACIONES (LABORAL FIJO) (ADMON. GENERAL DE LA EDUCACIÓN)	0,00	0,00	0,00	11.921,24	0,00	0,00	0,00	0,00	0,00	11.921,24
3200 / 150	PRODUCTIVIDAD (ADMON. GENERAL DE LA EDUCACIÓN)	0,00	0,00	0,00	897,00	0,00	0,00	0,00	0,00	0,00	897,00
3200 / 16000	CUOTAS SOCIALES (ADMON. GENERAL DE LA EDUCACIÓN)	0,00	0,00	0,00	24.512,00	0,00	0,00	0,00	0,00	0,00	24.512,00
3230 / 12003	SUELDOS DEL GRUPO C1 (FUNC. CENTROS DE EDUC.)	0,00	0,00	0,00	0,00	19.769,68	0,00	0,00	0,00	0,00	-19.769,68
3230 / 12006	TRIENIOS (FUNC. CENTROS DE EDUC.)	0,00	0,00	0,00	0,00	2.934,91	0,00	0,00	0,00	0,00	-2.934,91
3230 / 12100	COMPLEMENTO DE DESTINO (PERS. FUNCIONARIO)(FUNC. CENTROS DE EDUC.)	0,00	0,00	0,00	0,00	11.683,00	0,00	0,00	0,00	0,00	-11.683,00
3230 / 12101	COMPLEMENTO ESPECÍFICO (PERS. FUNCIONARIO) (FUNC. CENTROS DE EDUC.)	0,00	0,00	0,00	0,00	34.939,08	0,00	0,00	0,00	0,00	-34.939,08
3230 / 13000	RETRIBUCIONES BÁSICAS (LABORAL FIJO) (FUNC. CENTROS DE EDUC.)	0,00	0,00	0,00	53.696,18	4.500,00	0,00	0,00	0,00	0,00	49.196,18
3230 / 13001	HORAS EXTRAORDINARIAS (LABORAL FIJO)(FUNC. CENTROS DE EDUC.)	0,00	0,00	0,00	1.000,00	0,00	0,00	0,00	0,00	0,00	1.000,00
3230 / 13002	OTRAS REMUNERACIONES (LABORAL FIJO)(FUNC. CENTROS DE EDUC.)	0,00	0,00	0,00	74.949,10	8.900,00	0,00	0,00	0,00	0,00	66.049,10
3230 / 150	PRODUCTIVIDAD (FUNC. CENTROS DE EDUC.)	0,00	0,00	0,00	0,00	897,00	0,00	0,00	0,00	0,00	-897,00
3230 / 16000	CUOTAS SOCIALES (FUNC. CENTROS DE EDUC.)	0,00	0,00	0,00	29.697,00	0,00	0,00	0,00	0,00	0,00	29.697,00
3230 / 200	TERRENOS Y BIENES NATURALES(FUNC. CENTROS DE EDUC.)	0,00	0,00	0,00	0,00	352,00	0,00	0,00	0,00	0,00	-352,00
3230 / 22606	OPER. AUX. DE SERV. ADMINISTRATIVOS Y GENERALES (FUNC. CENTROS DE EDUC.)	0,00	0,00	0,00	0,00	0,00	0,00	30.800,00	0,00	0,00	30.800,00
3230 / 22606	OPER. DE GRABACIÓN Y TRATAMIENTO DE DATOS Y DOCU. (FUNC. CENTROS DE EDUC.)	0,00	0,00	0,00	0,00	0,00	0,00	31.500,00	0,00	0,00	31.500,00
3230 / 22699	OTROS GASTOS DIVERSOS (FUNC. CENTROS DE EDUC.)	0,00	0,00	0,00	0,00	23.820,74	0,00	0,00	0,00	0,00	-23.820,74
3230 / 6251	Equipos de oficina (FUNC. CENTROS DE EDUCACIÓN)	0,00	0,00	0,00	3.000,00	0,00	0,00	0,00	0,00	0,00	3.000,00
3230 / 6310	TERRENOS Y BIENES NATURALES (FUNC. CENTROS DE EDUC.)	0,00	0,00	0,00	0,00	0,00	17.061,00	0,00	0,00	0,00	17.061,00

APLICACIÓN PRESUPUESTARIA	DESCRIPCIÓN	CRÉDITOS EXTRAORDINARIOS	SUPLEMENTOS DE CRÉDITO	AMPLIACIONES DE CRÉDITO	TRANSFERENCIAS DE CRÉDITO		INCORPORACIÓN DE REMANENTES DE CRÉDITO	CRÉDITOS GENERADOS POR INGRESOS	BAJAS POR ANULACIÓN	AJUSTES POR PRÓRROGA	TOTAL MODIFICACION
					POSITIVAS	NEGATIVAS					
3260 / 13000	RETRIBUCIONES BÁSICAS (LABORAL FIJO) (TRANSPORTE ESCOLAR)	0,00	0,00	0,00	10.130,12	0,00	0,00	0,00	0,00	0,00	10.130,12
3260 / 13002	OTRAS REMUNERACIONES (LABORAL FIJO) (TRANSPORTE ESCOLAR)	0,00	0,00	0,00	13.068,54	0,00	0,00	0,00	0,00	0,00	13.068,54
3260 / 16000	CUOTAS SOCIALES (LABORAL FIJO) (TRANSPORTE ESCOLAR)	0,00	0,00	0,00	7.087,00	0,00	0,00	0,00	0,00	0,00	7.087,00
3260 / 22799	OTROS CONTRATOS CON EMPRESAS Y PROFESIONALES (TRANSPORTE ESCOLAR)	0,00	0,00	0,00	4.970,74	0,00	0,00	0,00	0,00	0,00	4.970,74
3260 / 48101	BECAS (TRANSPORTE ESCOLAR)	0,00	0,00	0,00	0,00	8.750,00	0,00	0,00	0,00	0,00	-8.750,00
3300 / 12000	SUELDOS DEL GRUPO A1 (ADMIN. GENERAL DE LA CULTURA)	0,00	0,00	0,00	14.677,32	0,00	0,00	0,00	0,00	0,00	14.677,32
3300 / 12003	SUELDOS DEL GRUPO C1 (ADMIN. GENERAL DE LA CULTURA)	0,00	0,00	0,00	9.884,84	0,00	0,00	0,00	0,00	0,00	9.884,84
3300 / 12004	SUELDOS DEL GRUPO C2 (ADMIN. GENERAL DE LA CULTURA)	0,00	0,00	0,00	25.135,74	0,00	0,00	0,00	0,00	0,00	25.135,74
3300 / 12006	TRIENIOS (ADMIN. GENERAL DE LA CULTURA)	0,00	0,00	0,00	6.367,85	0,00	0,00	0,00	0,00	0,00	6.367,85
3300 / 12100	COMPLEMENTO DE DESTINO (PERS. FUNCIONARIO) (ADMIN. GENERAL DE LA CULTURA)	0,00	0,00	0,00	33.917,52	0,00	0,00	0,00	0,00	0,00	33.917,52
3300 / 12101	COMPLEMENTO ESPECÍFICO (PERS. FUNCIONARIO) (ADMIN. GENERAL DE LA CULTURA)	0,00	0,00	0,00	47.982,32	0,00	0,00	0,00	0,00	0,00	47.982,32
3300 / 12103	OTROS COMPLEMENTOS (ADMIN. GENERAL DE LA CULTURA)	0,00	0,00	0,00	558,17	0,00	0,00	0,00	0,00	0,00	558,17
3300 / 150	PRODUCTIVIDAD (ADMIN. GENERAL DE LA CULTURA)	0,00	0,00	0,00	2.983,50	0,00	0,00	0,00	0,00	0,00	2.983,50
3300 / 16000	CUOTAS SOCIALES (ADMIN. GENERAL DE LA CULTURA)	0,00	0,00	0,00	36.834,00	0,00	0,00	0,00	0,00	0,00	36.834,00
3321 / 12003	SUELDOS DEL GRUPO C1 (BIBLIOTECA PÚBLICA)	0,00	0,00	0,00	49.424,20	0,00	0,00	0,00	0,00	0,00	49.424,20
3321 / 12006	TRIENIOS (BIBLIOTECA PÚBLICA)	0,00	0,00	0,00	5.440,43	0,00	0,00	0,00	0,00	0,00	5.440,43
3321 / 12100	COMPLEMENTO DE DESTINO (PERS. FUNCIONARIO) (BIBLIOTECA PÚBLICA)	0,00	0,00	0,00	27.635,30	0,00	0,00	0,00	0,00	0,00	27.635,30
3321 / 12101	COMPLEMENTO ESPECÍFICO (PERS. FUNCIONARIO) (BIBLIOTECA PÚBLICA)	0,00	0,00	0,00	33.895,43	0,00	0,00	0,00	0,00	0,00	33.895,43
3321 / 13000	RETRIBUCIONES BÁSICAS (LABORAL FIJO) (BIBLIOTECA PÚBLICA)	0,00	0,00	0,00	27.426,96	0,00	0,00	0,00	0,00	0,00	27.426,96
3321 / 13001	HORAS EXTRAORDINARIAS (LABORAL FIJO) (BIBLIOTECA PÚBLICA)	0,00	0,00	0,00	500,00	0,00	0,00	0,00	0,00	0,00	500,00
3321 / 13002	OTRAS REMUNERACIONES (LABORAL FIJO) (BIBLIOTECA PÚBLICA)	0,00	0,00	0,00	35.763,72	0,00	0,00	0,00	0,00	0,00	35.763,72
3321 / 150	PRODUCTIVIDAD (BIBLIOTECA PÚBLICA)	0,00	0,00	0,00	2.067,00	0,00	0,00	0,00	0,00	0,00	2.067,00
3321 / 16000	CUOTAS SOCIALES (BIBLIOTECA PÚBLICA)	0,00	0,00	0,00	56.705,00	0,00	0,00	0,00	0,00	0,00	56.705,00
3321 / 22001	PRENSA, REVISTAS, LIBROS (BIBLIOTECA PÚBLICA)	0,00	0,00	0,00	0,00	15.676,42	0,00	0,00	0,00	0,00	-15.676,42
3321 / 22699	OTROS GASTOS DIVERSOS (BIBLIOTECA PÚBLICA)	0,00	0,00	0,00	7.000,00	0,00	0,00	0,00	0,00	0,00	7.000,00
3321 / 626	EQUIPOS PROC. INFORMACIÓN (BIBLIOTECA PÚBLICA)	0,00	0,00	0,00	478,38	0,00	0,00	0,00	0,00	0,00	478,38
3330 / 12005	SUELDOS DEL GRUPO E (TEATRO AUDITORI)	0,00	0,00	0,00	7.678,58	0,00	0,00	0,00	0,00	0,00	7.678,58
3330 / 12006	TRIENIOS (TEATRO AUDITORI)	0,00	0,00	0,00	377,16	0,00	0,00	0,00	0,00	0,00	377,16
3330 / 12100	COMPLEMENTO DE DESTINO (PERS. FUNCIONARIO) (TEATRO AUDITORI)	0,00	0,00	0,00	4.270,14	0,00	0,00	0,00	0,00	0,00	4.270,14
3330 / 12101	COMPLEMENTO ESPECÍFICO (PERS. FUNCIONARIO) (TEATRO AUDITORI)	0,00	0,00	0,00	7.281,43	0,00	0,00	0,00	0,00	0,00	7.281,43
3330 / 150	PRODUCTIVIDAD (TEATRO AUDITORI)	0,00	0,00	0,00	448,50	0,00	0,00	0,00	0,00	0,00	448,50
3330 / 151	GRATIFICACIONES (TEATRO AUDITORI)	0,00	0,00	0,00	500,00	0,00	0,00	0,00	0,00	0,00	500,00
3330 / 16000	CUOTAS SOCIALES (TEATRO AUDITORI)	0,00	0,00	0,00	6.197,00	0,00	0,00	0,00	0,00	0,00	6.197,00
3330 / 22609	ACTIVIDADES CULTURALES Y DEP. (TEATRO AUDITORI)	0,00	0,00	0,00	0,00	1.969,56	0,00	0,00	0,00	0,00	-1.969,56
3330 / 22699	OTROS GASTOS DIVERSOS (TEATRO AUDITORI)	0,00	0,00	0,00	24.181,26	0,00	0,00	0,00	0,00	0,00	24.181,26
3330 / 6223	EDIFICIOS Y OTRAS CONTRUCCIONES. OTROS (TEATRO AUDITORI)	0,00	0,00	0,00	769,56	0,00	0,00	0,00	0,00	0,00	769,56
3330 / 6251	EQUIPOS DE OFICINA (TEATRO AUDITORI)	0,00	0,00	0,00	1.200,00	0,00	0,00	0,00	0,00	0,00	1.200,00
3330 / 626	Equipos proceso información (TEATRO AUDITORI)	0,00	0,00	0,00	540,00	0,00	0,00	0,00	0,00	0,00	540,00
3331 / 12000	SUELDOS DEL GRUPO A1 (MUSEO MUNICIPAL)	0,00	0,00	0,00	14.677,32	0,00	0,00	0,00	0,00	0,00	14.677,32
3331 / 12006	TRIENIOS (MUSEO MUNICIPAL)	0,00	0,00	0,00	1.128,84	0,00	0,00	0,00	0,00	0,00	1.128,84
3331 / 12100	COMPLEMENTO DE DESTINO (PERS. FUNCIONARIO) (MUSEO MUNICIPAL)	0,00	0,00	0,00	8.672,58	0,00	0,00	0,00	0,00	0,00	8.672,58
3331 / 12101	COMPLEMENTO ESPECÍFICO (PERS. FUNCIONARIO) (MUSEO MUNICIPAL)	0,00	0,00	0,00	17.405,13	0,00	0,00	0,00	0,00	0,00	17.405,13

APLICACIÓN PRESUPUESTARIA	DESCRIPCIÓN	CRÉDITOS EXTRAORDINARI	SUPLEMENTOS DE CRÉDITO	AMPLIACIONES DE CRÉDITO	TRANSFERENCIAS DE CRÉDITO		INCORPORACIÓN DE REMANENTES DE CRÉDITO	CRÉDITOS GENERADOS POR INGRESOS	BAJAS POR ANULACIÓN	AJUSTES POR PRÓRROGA	TOTAL MODIFICACION
					POSITIVAS	NEGATIVAS					
3331 / 150	PRODUCTIVIDAD (MUSEO MUNICIPAL)	0,00	0,00	0,00	1.111,50	0,00	0,00	0,00	0,00	0,00	1.111,50
3331 / 16000	CUOTAS SOCIALES (MUSEO MUNICIPAL)	0,00	0,00	0,00	14.001,00	0,00	0,00	0,00	0,00	0,00	14.001,00
3331 / 213	MANT. MAQU. INST. UTILLAJE (MUSEO MUNICIPAL)	0,00	0,00	0,00	3.847,80	0,00	0,00	0,00	0,00	0,00	3.847,80
3331 / 22199	OTROS SUMINISTROS (MUSEO MUNICIPAL)	0,00	0,00	0,00	2.000,00	0,00	0,00	0,00	0,00	0,00	2.000,00
3331 / 22601	Atenciones protocol. y repres. (MUSEO MUNICIPAL)	0,00	0,00	0,00	0,00	4.000,00	0,00	0,00	0,00	0,00	-4.000,00
3331 / 22699	ÓTROS GASTOS DIVERSOS (MUSEO MUNICIPAL)	0,00	0,00	0,00	17.617,82	0,00	0,00	0,00	0,00	0,00	17.617,82
3331 / 6223	MUSEO MUNICIPAL (MUSEO MUNICIPAL)	0,00	0,00	0,00	9.000,00	0,00	0,00	0,00	0,00	0,00	9.000,00
3331 / 6223	MUSEO MUNICIPAL (MUSEO MUNICIPAL)	0,00	0,00	0,00	7.502,00	0,00	243.978,39	0,00	0,00	0,00	251.480,39
3331 / 62301	INSTALACIONES TÉCNICAS (MUSEO MUNICIPAL)	0,00	0,00	0,00	36.000,00	0,00	0,00	0,00	0,00	0,00	36.000,00
3331 / 6231	INSTALACIONES TÉCNICAS (MUSEO MUNICIPAL)	0,00	0,00	0,00	17.831,77	0,00	0,00	0,00	0,00	0,00	17.831,77
3331 / 625	MOBILIARIO (MUSEO MUNICIPAL)	0,00	0,00	0,00	45.584,00	0,00	0,00	0,00	0,00	0,00	45.584,00
3331 / 626	EQUIPOS PROC. INFORMACIÓN (MUSEO MUNICIPAL)	0,00	0,00	0,00	6.925,49	0,00	0,00	0,00	0,00	0,00	6.925,49
3331 / 641	GASTOS EN APLICACIONES INFORMÁTICAS (MUSEO MUNICIPAL)	0,00	0,00	0,00	8.200,00	0,00	0,00	0,00	0,00	0,00	8.200,00
3340 / 12000	SUELDOS DEL GRUPO A1(CULTURA)	0,00	0,00	0,00	0,00	29.354,64	0,00	0,00	0,00	0,00	-29.354,64
3340 / 12003	SUELDOS DEL GRUPO C1(CULTURA)	0,00	0,00	0,00	0,00	39.539,36	0,00	0,00	0,00	0,00	-39.539,36
3340 / 12004	SUELDOS DEL GRUPO C2 (CULTURA)	0,00	0,00	0,00	0,00	16.757,16	0,00	0,00	0,00	0,00	-16.757,16
3340 / 12005	SUELDOS DEL GRUPO E (CULTURA)	0,00	0,00	0,00	0,00	7.678,58	0,00	0,00	0,00	0,00	-7.678,58
3340 / 12006	TRIENIOS (CULTURA)	0,00	0,00	0,00	0,00	10.953,91	0,00	0,00	0,00	0,00	-10.953,91
3340 / 12100	COMPLEMENTO DE DESTINO (PERS. FUNCIONARIO) (CULTURA)	0,00	0,00	0,00	0,00	57.600,80	0,00	0,00	0,00	0,00	-57.600,80
3340 / 12101	COMPLEMENTO ESPECÍFICO (PERS. FUNCIONARIO) (CULTURA)	0,00	0,00	0,00	0,00	90.216,65	0,00	0,00	0,00	0,00	-90.216,65
3340 / 12103	OTROS COMPLEMENTOS (PERS. FUNCIONARIO) (CULTURA)	0,00	0,00	0,00	0,00	558,17	0,00	0,00	0,00	0,00	-558,17
3340 / 13000	RETRIBUCIONES BÁSICAS (LABORAL FIJO) (CULTURA)	0,00	0,00	0,00	0,00	27.426,96	0,00	0,00	0,00	0,00	-27.426,96
3340 / 13001	HORAS EXTRAORDINARIAS (LABORAL FIJO) (CULTURA)	0,00	0,00	0,00	0,00	500,00	0,00	0,00	0,00	0,00	-500,00
3340 / 13002	OTRAS REMUNERACIONES (LABORAL FIJO) (CULTURA)	0,00	0,00	0,00	0,00	35.763,72	0,00	0,00	0,00	0,00	-35.763,72
3340 / 150	PRODUCTIVIDAD (CULTURA)	0,00	0,00	0,00	0,00	5.148,00	0,00	0,00	0,00	0,00	-5.148,00
3340 / 151	GRATIFICACIONES (CULTURA)	0,00	0,00	0,00	0,00	500,00	0,00	0,00	0,00	0,00	-500,00
3340 / 16000	CUOTAS SOCIALES (CULTURA)	0,00	0,00	0,00	0,00	93.480,00	0,00	0,00	0,00	0,00	-93.480,00
3340 / 212	EDIFICIOS Y OTRAS CONSTRUCCIONES (CULTURA)	0,00	0,00	0,00	0,00	2.000,00	0,00	0,00	0,00	0,00	-2.000,00
3340 / 213	MANT. MAQUIN. INSTAL. Y UTILLAJE (CULTURA)	0,00	0,00	0,00	212,00	0,00	0,00	0,00	0,00	0,00	212,00
3340 / 22602	Publicidad y propaganda (CULTURA)	0,00	0,00	0,00	3.000,00	0,00	0,00	0,00	0,00	0,00	3.000,00
3340 / 22609	ACTIVIDADES CULTURALES (CULTURA)	0,00	0,00	0,00	22.215,47	0,00	0,00	0,00	0,00	0,00	22.215,47
3340 / 22699	OTROS GASTOS DIVERSOS (CULTURA)	0,00	0,00	0,00	0,00	10.000,00	0,00	0,00	0,00	0,00	-10.000,00
3340 / 48100	PREMIOS (CULTURA)	0,00	0,00	0,00	0,00	6.405,00	0,00	0,00	0,00	0,00	-6.405,00
3340 / 48800	OTRAS TRANSFERENCIAS (CULTURA)	0,00	0,00	0,00	42.950,00	0,00	0,00	0,00	0,00	0,00	42.950,00
3340 / 48900	SUBVENCIONES (CULTURA)	0,00	0,00	0,00	0,00	40.000,00	0,00	0,00	0,00	0,00	-40.000,00
3340 / 6231	Instalaciones técnicas (CULTURA)	0,00	0,00	0,00	2.600,00	0,00	0,00	0,00	0,00	0,00	2.600,00
3360 / 12000	SUELDOS DEL GRUPO A1(ARQUEOLOGÍA Y PATRIMONIO HTCO)	0,00	0,00	0,00	0,00	14.677,32	0,00	0,00	0,00	0,00	-14.677,32
3360 / 12006	TRIENIOS (ARQUEOLOGÍA Y PATRIMONIO HTCO.)	0,00	0,00	0,00	0,00	1.128,84	0,00	0,00	0,00	0,00	-1.128,84
3360 / 12100	COMPLEMENTO DE DESTINO (PERS. FUNCIONARIO) (ARQUEOL)	0,00	0,00	0,00	0,00	8.672,58	0,00	0,00	0,00	0,00	-8.672,58
3360 / 12101	COMPLEMENTO ESPECÍFICO (PERS. FUNCIONARIO) (ARQUEOL)	0,00	0,00	0,00	0,00	17.405,13	0,00	0,00	0,00	0,00	-17.405,13
3360 / 150	PRODUCTIVIDAD (ARQUEOLOGÍA Y PATRIMONIO HTCO.)	0,00	0,00	0,00	0,00	1.111,50	0,00	0,00	0,00	0,00	-1.111,50
3360 / 16000	CUOTAS SOCIALES (ARQUEOLOGÍA Y PATRIMONIO HTCO.)	0,00	0,00	0,00	3.000,00	13.251,00	0,00	0,00	0,00	0,00	-10.251,00

APLICACIÓN PRESUPUESTARIA	DESCRIPCIÓN	CRÉDITOS EXTRAORDINARI	SUPLEMENTOS DE CRÉDITO	AMPLIACIONES DE CRÉDITO	TRANSFERENCIAS DE CRÉDITO		INCORPORACIÓN DE REMANENTES DE CRÉDITO	CRÉDITOS GENERADOS POR INGRESOS	BAJAS POR ANULACIÓN	AJUSTES POR PRÓRROGA	TOTAL MODIFICACION
					POSITIVAS	NEGATIVAS					
3360 / 212	REP. Y CONSERV. EDIF. Y CONTRUC. (ARQUEOLOGIA Y PATR.HCO.)	0,00	0,00	0,00	8.116,20	0,00	0,00	0,00	0,00	0,00	8.116,20
3360 / 22103	COMBUSTIBLES Y CARBURANTES (ARQUEOLOGÍA Y PAT. HCO.)	0,00	0,00	0,00	1.500,00	0,00	0,00	0,00	0,00	0,00	1.500,00
3360 / 22104	VESTUARIO (ARQUEOLOGÍA Y PAT. HCO.)	0,00	0,00	0,00	2.000,00	0,00	0,00	0,00	0,00	0,00	2.000,00
3360 / 22601	ATENCIONES PROTOC. Y REPR. (ARQUEOLOGÍA)	0,00	0,00	0,00	1.500,00	0,00	0,00	0,00	0,00	0,00	1.500,00
3360 / 22602	PUBLICIDAD Y PROPAGANDA (ARQUEOLOGÍA Y PATR. HISTÓRICO)	0,00	0,00	0,00	7.500,00	0,00	0,00	0,00	0,00	0,00	7.500,00
3360 / 22609	ACTIVIDADES CULTURALES (ARQUEOLOGÍA Y PAT. HCO.)	0,00	0,00	0,00	3.000,00	0,00	0,00	0,00	0,00	0,00	3.000,00
3360 / 22699	OTROS GASTOS DIVERSOS (ARQUEOLOGÍA Y PAT. HCO.)	0,00	0,00	0,00	0,00	39.257,26	0,00	0,00	0,00	0,00	-39.257,26
3360 / 6231	PANELES INTERPRETATIVOS (ARQUEOLOGÍA Y PAT. HCO.)	0,00	0,00	0,00	0,00	0,00	76.786,60	0,00	0,00	0,00	76.786,60
3360 / 6293	PATRIMONIO HISTÓRICO M. (PATRIMONIO)	0,00	0,00	0,00	8.197,84	0,00	0,00	0,00	0,00	0,00	8.197,84
3370 / 12003	SUELDOS DEL GRUPO C1 (JUVENTUD)	0,00	0,00	0,00	0,00	19.769,68	0,00	0,00	0,00	0,00	-19.769,68
3370 / 12004	SUELDOS DEL GRUPO C2 (JUVENTUD)	0,00	0,00	0,00	0,00	8.378,58	0,00	0,00	0,00	0,00	-8.378,58
3370 / 12006	TRIENIOS (JUVENTUD)	0,00	0,00	0,00	0,00	1.907,56	0,00	0,00	0,00	0,00	-1.907,56
3370 / 12100	COMPLEMENTO DE DESTINO (PERS. FUNCIONARIO) (JUVENTUD)	0,00	0,00	0,00	0,00	16.894,74	0,00	0,00	0,00	0,00	-16.894,74
3370 / 12101	COMPLEMENTO ESPECÍFICO (PERS. FUNCIONARIO) (JUVENTUD)	0,00	0,00	0,00	0,00	22.777,37	0,00	0,00	0,00	0,00	-22.777,37
3370 / 150	PRODUCTIVIDAD (JUVENTUD)	0,00	0,00	0,00	0,00	1.404,00	0,00	0,00	0,00	0,00	-1.404,00
3370 / 16000	CUOTAS SOCIALES (JUVENTUD)	0,00	0,00	0,00	0,00	19.389,00	0,00	0,00	0,00	0,00	-19.389,00
3370 / 22699	OTROS GASTOS DIVERSOS (JUVENTUD)	0,00	0,00	0,00	0,00	200,00	0,00	0,00	0,00	0,00	-200,00
3370 / 48100	PREMIOS (JUVENTUD)	0,00	0,00	0,00	0,00	200,00	0,00	0,00	0,00	0,00	-200,00
3380 / 205	ARREND. MOBILIARIO Y ENSERES (FIESTAS)	0,00	0,00	0,00	2.600,00	0,00	0,00	0,00	0,00	0,00	2.600,00
3380 / 212	EDIFICIOS Y OTRAS CONTRUCCIONES (FIESTAS)	0,00	0,00	0,00	3.000,00	0,00	0,00	0,00	0,00	0,00	3.000,00
3380 / 22199	OTROS SUMINISTROS (FIESTAS)	0,00	0,00	0,00	70.000,00	0,00	0,00	0,00	0,00	0,00	70.000,00
3380 / 22602	PUBLICIDAD Y PROPAGANDA (FIESTAS)	0,00	0,00	0,00	32.916,87	0,00	0,00	0,00	0,00	0,00	32.916,87
3380 / 22699	OTROS GASTOS DIVERSOS (FIESTAS)	0,00	0,00	0,00	0,00	70.000,00	0,00	0,00	0,00	0,00	-70.000,00
3400 / 12004	SUELDOS DEL GRUPO C2 (ADMN. GENERAL DE DEPORTES)	0,00	0,00	0,00	8.378,58	0,00	0,00	0,00	0,00	0,00	8.378,58
3400 / 12006	TRIENIOS (ADMN. GENERAL DE DEPORTES)	0,00	0,00	0,00	625,65	0,00	0,00	0,00	0,00	0,00	625,65
3400 / 12100	COMPLEMENTO DE DESTINO (PERS. FUNCIONARIO) (ADMN. GENERAL DE DEPORTES)	0,00	0,00	0,00	5.212,62	0,00	0,00	0,00	0,00	0,00	5.212,62
3400 / 12101	COMPLEMENTO ESPECÍFICO (PERS. FUNCIONARIO) (ADMN. GENERAL DE DEPORTES)	0,00	0,00	0,00	5.886,02	0,00	0,00	0,00	0,00	0,00	5.886,02
3400 / 150	PRODUCTIVIDAD (ADMN. GENERAL DE DEPORTES)	0,00	0,00	0,00	351,00	0,00	0,00	0,00	0,00	0,00	351,00
3400 / 16000	CUOTAS SOCIALES (ADMN. GENERAL DE DEPORTES)	0,00	0,00	0,00	5.208,00	0,00	0,00	0,00	0,00	0,00	5.208,00
3410 / 12004	SUELDOS DEL GRUPO C2 (DEPORTES)	0,00	0,00	0,00	0,00	8.378,58	0,00	0,00	0,00	0,00	-8.378,58
3410 / 12005	SUELDOS DEL GRUPO E (DEPORTES)	0,00	0,00	0,00	0,00	34.553,61	0,00	0,00	0,00	0,00	-34.553,61
3410 / 12006	TRIENIOS (DEPORTES)	0,00	0,00	0,00	0,00	2.915,55	0,00	0,00	0,00	0,00	-2.915,55
3410 / 12100	COMPLEMENTO DE DESTINO (PERS. FUNCIONARIO) (DEPORTES)	0,00	0,00	0,00	0,00	24.428,25	0,00	0,00	0,00	0,00	-24.428,25
3410 / 12101	COMPLEMENTO ESPECÍFICO (PERS. FUNCIONARIO) (DEPORTES)	0,00	0,00	0,00	0,00	34.884,83	0,00	0,00	0,00	0,00	-34.884,83
3410 / 13000	RETRIBUCIONES BÁSICAS (LABORAL FIJO) (DEPORTES)	0,00	0,00	0,00	0,00	20.572,52	0,00	0,00	0,00	0,00	-20.572,52
3410 / 13001	HORAS EXTRAORDINARIAS (LABORAL FIJO) (DEPORTES)	0,00	0,00	0,00	0,00	500,00	0,00	0,00	0,00	0,00	-500,00
3410 / 13002	OTRAS REMUNERACIONES (LABORAL FIJO) (DEPORTES)	0,00	0,00	0,00	0,00	27.955,80	0,00	0,00	0,00	0,00	-27.955,80
3410 / 150	PRODUCTIVIDAD (DEPORTES)	0,00	0,00	0,00	0,00	2.301,00	0,00	0,00	0,00	0,00	-2.301,00
3410 / 151	GRATIFICACIONES (DEPORTES)	0,00	0,00	0,00	0,00	500,00	0,00	0,00	0,00	0,00	-500,00
3410 / 16000	CUOTAS SOCIALES (DEPORTES)	0,00	0,00	0,00	0,00	43.152,00	0,00	0,00	0,00	0,00	-43.152,00
3410 / 22609	ACTIVIDADES DEPORTIVAS (DEPORTES)	0,00	0,00	0,00	0,00	50.000,00	0,00	0,00	0,00	0,00	-50.000,00
3420 / 12005	SUELDOS DEL GRUPO E (INSTALACIONES DEPORTIVAS)	0,00	0,00	0,00	34.553,61	0,00	0,00	0,00	0,00	0,00	34.553,61

APLICACIÓN PRESUPUESTARIA	DESCRIPCIÓN	CRÉDITOS EXTRAORDINARI	SUPLEMENTOS DE CRÉDITO	AMPLIACIONES DE CRÉDITO	TRANSFERENCIAS DE CRÉDITO		INCORPORACIÓN DE REMANENTES DE CRÉDITO	CRÉDITOS GENERADOS POR INGRESOS	BAJAS POR ANULACIÓN	AJUSTES POR PRÓRROGA	TOTAL MODIFICACION
					POSITIVAS	NEGATIVAS					
3420 / 12006	TRIENIOS (INSTALACIONES DEPORTIVAS)	0,00	0,00	0,00	2.289,90	0,00	0,00	0,00	0,00	0,00	2.289,90
3420 / 12100	COMPLEMENTO DE DESTINO (PERS. FUNCIONARIO) (INSTALACIONES DEPORTIVAS)	0,00	0,00	0,00	19.215,63	0,00	0,00	0,00	0,00	0,00	19.215,63
3420 / 12101	COMPLEMENTO ESPECÍFICO (PERS. FUNCIONARIO) (INSTALACIONES DEPORTIVAS)	0,00	0,00	0,00	28.998,81	4.000,00	0,00	0,00	0,00	0,00	24.998,81
3420 / 13000	RETRIBUCIONES BÁSICAS (LABORAL FIJO) (INSTALACIONES DEPORTIVAS)	0,00	0,00	0,00	20.572,52	0,00	0,00	0,00	0,00	0,00	20.572,52
3420 / 13001	HORAS EXTRAORDINARIAS (LABORAL FIJO) (INSTALACIONES DEPORTIVAS)	0,00	0,00	0,00	500,00	0,00	0,00	0,00	0,00	0,00	500,00
3420 / 13002	OTRAS REMUNERACIONES (LABORAL FIJO) (INSTALACIONES DEPORTIVAS)	0,00	0,00	0,00	27.955,80	0,00	0,00	0,00	0,00	0,00	27.955,80
3420 / 15000	PRODUCTIVIDAD (INSTALACIONES DEPORTIVAS)	0,00	0,00	0,00	1.950,00	0,00	0,00	0,00	0,00	0,00	1.950,00
3420 / 151	GRATIFICACIONES (INSTALACIONES DEPORTIVAS)	0,00	0,00	0,00	500,00	0,00	0,00	0,00	0,00	0,00	500,00
3420 / 16000	CUOTAS SOCIALES (INSTALACIONES DEPORTIVAS)	0,00	0,00	0,00	37.944,00	0,00	0,00	0,00	0,00	0,00	37.944,00
3420 / 210	REP. INFRAESTR. Y B. NAT. (INSTALACIONES DEPORTIVAS)	0,00	0,00	0,00	35.000,00	0,00	0,00	0,00	0,00	0,00	35.000,00
3420 / 212	EDIFICIOS Y OTRAS CONTRUCC. (INSTALACIONES DEPORTIVAS)	0,00	0,00	0,00	0,00	13.557,13	0,00	0,00	0,00	0,00	-13.557,13
3420 / 6223	EDIFICIOS Y OTRAS CONTRUCCIONES (INSTALACIONES DEPORTIVAS)	0,00	0,00	0,00	2.086,04	0,00	0,00	0,00	0,00	0,00	2.086,04
3420 / 6230	MAQUINARIA (INSTALACIONES DEPORTIVAS)	0,00	0,00	0,00	5.390,00	0,00	0,00	0,00	0,00	0,00	5.390,00
3420 / 6231	INSTALACIONES (INSTALACIONES DEPORTIVAS)	0,00	0,00	0,00	5.348,05	0,00	0,00	0,00	0,00	0,00	5.348,05
4300 / 12003	SUELDOS DEL GRUPO C1 (ADMN. GENERAL DE COMERCIO, TURISMO Y EMPLEO)	0,00	0,00	0,00	9.884,84	0,00	0,00	0,00	0,00	0,00	9.884,84
4300 / 12004	SUELDOS DEL GRUPO C2 (ADMN. GENERAL DE COMERCIO, TURISMO Y EMPLEO)	0,00	0,00	0,00	16.757,16	0,00	0,00	0,00	0,00	0,00	16.757,16
4300 / 12006	TRIENIOS (ADMN. GENERAL DE COMERCIO, TURISMO Y EMPLEO)	0,00	0,00	0,00	2.974,70	0,00	0,00	0,00	0,00	0,00	2.974,70
4300 / 12100	COMPLEMENTO DE DESTINO (PERS. FUNCIONARIO) (ADMN. GENERAL DE COMERCIO, TURISMO Y EMPLEO)	0,00	0,00	0,00	16.266,74	0,00	0,00	0,00	0,00	0,00	16.266,74
4300 / 12101	COMPLEMENTO ESPECÍFICO (PERS. FUNCIONARIO) (ADMN. GENERAL DE COMERCIO, TURISMO Y EMPLEO)	0,00	0,00	0,00	19.053,47	0,00	0,00	0,00	0,00	0,00	19.053,47
4300 / 12103	OTROS COMPLEMENTOS (PERS. FUNCIONARIO) (ADMN. GENERAL DE COMERCIO, TURISMO Y EMPLEO)	0,00	0,00	0,00	837,25	0,00	0,00	0,00	0,00	0,00	837,25
4300 / 150	PRODUCTIVIDAD (ADMN. GENERAL DE COMERCIO, TURISMO Y EMPLEO)	0,00	0,00	0,00	1.150,50	0,00	0,00	0,00	0,00	0,00	1.150,50
4300 / 16000	CUOTAS SOCIALES (ADMN. GENERAL DE COMERCIO, TURISMO Y EMPLEO)	0,00	0,00	0,00	18.577,00	0,00	0,00	0,00	0,00	0,00	18.577,00
4310 / 12003	SUELDOS DEL GRUPO C1 (COMERCIO LOCAL)	0,00	0,00	0,00	0,00	9.884,84	0,00	0,00	0,00	0,00	-9.884,84
4310 / 12004	SUELDOS DEL GRUPO C2 (COMERCIO LOCAL)	0,00	0,00	0,00	0,00	8.378,58	0,00	0,00	0,00	0,00	-8.378,58
4310 / 12006	TRIENIOS (COMERCIO LOCAL)	0,00	0,00	0,00	0,00	2.223,92	0,00	0,00	0,00	0,00	-2.223,92
4310 / 12100	COMPLEMENTO DE DESTINO (PERS. FUNCIONARIO) (COMERCIO LOCAL)	0,00	0,00	0,00	0,00	11.054,12	0,00	0,00	0,00	0,00	-11.054,12
4310 / 12101	COMPLEMENTO ESPECÍFICO (PERS. FUNCIONARIO) (COMERCIO LOCAL)	0,00	0,00	0,00	0,00	14.011,01	0,00	0,00	0,00	0,00	-14.011,01
4310 / 150	PRODUCTIVIDAD (COMERCIO LOCAL)	0,00	0,00	0,00	0,00	799,50	0,00	0,00	0,00	0,00	-799,50
4310 / 16000	CUOTAS SOCIALES (COMERCIO LOCAL)	0,00	0,00	0,00	0,00	11.616,00	0,00	0,00	0,00	0,00	-11.616,00
4310 / 22699	OTROS GASTOS DIVERSOS (COMERCIO LOCAL)	0,00	0,00	0,00	0,00	5.919,82	0,00	0,00	0,00	0,00	-5.919,82
4310 / 6231	INSTALACIONES (COMERCIO LOCAL)	0,00	0,00	0,00	5.919,82	0,00	0,00	0,00	0,00	0,00	5.919,82
4320 / 12004	SUELDOS DEL GRUPO C2 (TURISMO)	0,00	0,00	0,00	0,00	14.678,58	0,00	0,00	0,00	0,00	-14.678,58
4320 / 12006	TRIENIOS (TURISMO)	0,00	0,00	0,00	0,00	750,78	0,00	0,00	0,00	0,00	-750,78
4320 / 12100	COMPLEMENTO DE DESTINO (PERS. FUNCIONARIO) (TURISMO)	0,00	0,00	0,00	0,00	5.212,62	0,00	0,00	0,00	0,00	-5.212,62
4320 / 12101	COMPLEMENTO ESPECÍFICO (PERS. FUNCIONARIO) (TURISMO)	0,00	0,00	0,00	0,00	16.886,02	0,00	0,00	0,00	0,00	-16.886,02
4320 / 12103	OTROS COMPLEMENTOS (PERS. FUNCIONARIO) (TURISMO)	0,00	0,00	0,00	0,00	837,25	0,00	0,00	0,00	0,00	-837,25
4320 / 150	PRODUCTIVIDAD (TURISMO)	0,00	0,00	0,00	0,00	351,00	0,00	0,00	0,00	0,00	-351,00
4320 / 16000	CUOTAS SOCIALES (TURISMO)	0,00	0,00	0,00	0,00	10.951,00	0,00	0,00	0,00	0,00	-10.951,00
4320 / 22602	PUBLICIDAD Y PROPAGANDA-FITUR (TURISMO)	0,00	0,00	0,00	843,56	0,00	0,00	0,00	0,00	0,00	843,56
4320 / 22699	OTROS GASTOS DIVERSOS (TURISMO)	0,00	0,00	0,00	0,00	402,53	0,00	0,00	0,00	0,00	-402,53
4320 / 626	EQUIPOS PROC. INFORMACIÓN (TURISMO)	0,00	0,00	0,00	402,53	0,00	0,00	0,00	0,00	0,00	402,53
4321 / 12004	SUELDOS DEL GRUPO C2 (PLAYAS)	0,00	0,00	0,00	0,00	8.378,58	0,00	0,00	0,00	0,00	-8.378,58



APLICACIÓN PRESUPUESTARIA	DESCRIPCIÓN	CRÉDITOS EXTRAORDINARI	SUPLEMENTOS DE CRÉDITO	AMPLIACIONES DE CRÉDITO	TRANSFERENCIAS DE CRÉDITO		INCORPORACIÓN DE REMANENTES DE CRÉDITO	CRÉDITOS GENERADOS POR INGRESOS	BAJAS POR ANULACIÓN	AJUSTES POR PRÓRROGA	TOTAL MODIFICACION
					POSITIVAS	NEGATIVAS					
4321 / 12005	SUELDOS DEL GRUPO E (PLAYAS)	0,00	0,00	0,00	0,00	23.035,74	0,00	0,00	0,00	0,00	-23.035,74
4321 / 12006	TRIENIOS (PLAYAS)	0,00	0,00	0,00	0,00	2.735,66	0,00	0,00	0,00	0,00	-2.735,66
4321 / 12100	COMPLEMENTO DE DESTINO (PERS. FUNCIONARIO) (PLAYAS)	0,00	0,00	0,00	0,00	18.337,48	0,00	0,00	0,00	0,00	-18.337,48
4321 / 12101	COMPLEMENTO ESPECÍFICO (PERS. FUNCIONARIO) (PLAYAS)	0,00	0,00	0,00	0,00	32.801,13	0,00	0,00	0,00	0,00	-32.801,13
4321 / 13000	RETRIBUCIONES BÁSICAS (LABORAL FIJO) (PLAYAS)	0,00	0,00	0,00	0,00	30.902,90	0,00	0,00	0,00	0,00	-30.902,90
4321 / 13002	OTRAS REMUNERACIONES (LABORAL FIJO) (PLAYAS)	0,00	0,00	0,00	0,00	51.588,36	0,00	0,00	0,00	0,00	-51.588,36
4321 / 150	PRODUCTIVIDAD (PLAYAS)	0,00	0,00	0,00	0,00	2.028,00	0,00	0,00	0,00	0,00	-2.028,00
4321 / 151	GRATIFICACIONES (PLAYAS)	0,00	0,00	0,00	0,00	1.000,00	0,00	0,00	0,00	0,00	-1.000,00
4321 / 16000	CUOTAS SOCIALES (PLAYAS)	0,00	0,00	0,00	0,00	56.883,00	0,00	0,00	0,00	0,00	-56.883,00
4321 / 214	ELEMENTOS DE TRANSPORTE (PLAYAS)	0,00	0,00	0,00	5.000,00	0,00	0,00	0,00	0,00	0,00	5.000,00
4321 / 22110	PRODUCTOS DE LIMPIEZA Y ASEO (PLAYAS)	0,00	0,00	0,00	3.300,00	0,00	0,00	0,00	0,00	0,00	3.300,00
4321 / 22699	OTROS GASTOS DIVERSOS (PLAYAS)	0,00	0,00	0,00	0,00	1.606,10	0,00	0,00	0,00	0,00	-1.606,10
4321 / 6231	INSTALACIONES (PLAYAS)	0,00	0,00	0,00	1.606,10	0,00	0,00	0,00	0,00	0,00	1.606,10
4322 / 213	Rep. maquin. inst. y útilaje (CASCO HISTÓRICO)	0,00	0,00	0,00	490,00	0,00	0,00	0,00	0,00	0,00	490,00
4322 / 68203	EDIFICIOS Y OTRAS CONST. (CASCO HISTÓRICO)	0,00	0,00	0,00	0,00	0,00	9.819,15	0,00	0,00	0,00	9.819,15
4411 / 22799	TRANSPORTE URBANO (TRANSPORTES)	0,00	0,00	0,00	2.486,00	0,00	0,00	0,00	0,00	0,00	2.486,00
4540 / 6231	ALUMBRADO EXTERIOR CAMINOS PUBLICOS (CAMINOS VECI	0,00	0,00	0,00	0,00	0,00	0,00	711,74	0,00	0,00	711,74
4590 / 609	PASARELA EN SECO SOBRE EL CAUCE DEL RÍO AMADORIO (C	0,00	0,00	0,00	0,00	0,00	0,00	7.659,30	0,00	0,00	7.659,30
4910 / 16000	CUOTAS SOCIALES (SOC.DAD DE LA INFORMACIÓN)	0,00	0,00	0,00	1.750,00	0,00	0,00	0,00	0,00	0,00	1.750,00
4910 / 22200	SS TELECOMUNICACIONES (SOCIEDAD DE LA INFORMACIÓN)	0,00	0,00	0,00	0,00	66.149,99	0,00	0,00	0,00	0,00	-66.149,99
4910 / 6231	INSTALACIONES TECNICAS (SOCIEDAD DE LA INFORMACIÓN)	0,00	0,00	0,00	1.120,46	0,00	0,00	0,00	0,00	0,00	1.120,46
4910 / 626	EQUIPOS PROC. INFORMACIÓN (SOC. INFORMACIÓN)	0,00	0,00	0,00	11.533,39	0,00	0,00	2.904,00	0,00	0,00	14.437,39
9120 / 10000	RETRIBUCIONES BÁSICAS (O. GOBIERNO Y PERS. DIRECTIVO)	0,00	0,00	0,00	0,00	78.150,00	0,00	0,00	0,00	0,00	-78.150,00
9120 / 11000	RETRIBUCIONES BÁSICAS (PERSONAL EVENTUAL)	0,00	0,00	0,00	0,00	27.000,00	0,00	0,00	0,00	0,00	-27.000,00
9120 / 11001	RETRIBUCIONES COMPLEMENTARIAS (PERSONAL EVENTUAL)	0,00	0,00	0,00	0,00	27.780,00	0,00	0,00	0,00	0,00	-27.780,00
9120 / 16000	CUOTAS SOCIALES (ÓRGANOS DE GOBIERNO)	0,00	0,00	0,00	0,00	28.000,00	0,00	0,00	0,00	0,00	-28.000,00
9120 / 22602	PUBLICIDAD Y PROPAGANDA (ÓRGANOS DE GOBIERNO)	0,00	0,00	0,00	15.000,00	0,00	0,00	0,00	0,00	0,00	15.000,00
9120 / 22699	OTROS GASTOS DIVERSOS (ÓRGANOS DE GOBIERNO)	0,00	0,00	0,00	21.780,00	0,00	0,00	0,00	0,00	0,00	21.780,00
9120 / 23301	ASISTENCIAS PP (ÓRGANOS DE GOBIERNO)	0,00	0,00	0,00	10.150,00	0,00	0,00	0,00	0,00	0,00	10.150,00
9120 / 23307	ASISTENCIAS COMPROMÍS (ÓRGANOS DE GOBIERNO)	0,00	0,00	0,00	4.000,00	0,00	0,00	0,00	0,00	0,00	4.000,00
9120 / 23308	ASISTENCIAS CIUDADANOS (ÓRGANOS DE GOBIERNO)	0,00	0,00	0,00	4.000,00	0,00	0,00	0,00	0,00	0,00	4.000,00
9120 / 48200	DOTACIÓN ECONÓMICA A GRUPOS POLÍTICOS (ÓRGANOS DE	0,00	0,00	0,00	2.640,00	0,00	0,00	0,00	0,00	0,00	2.640,00
9200 / 22000	ORDINARIO NO INVENTARIABLE (SERV. GEN.)	0,00	0,00	0,00	0,00	6.865,66	0,00	0,00	0,00	0,00	-6.865,66
9200 / 22103	COMBUSTIBLES Y CARBURANTES (SERV. GEN.)	0,00	0,00	0,00	0,00	10.333,40	0,00	0,00	0,00	0,00	-10.333,40
9200 / 22201	POSTALES (SERV. GEN.)	0,00	0,00	0,00	0,00	52.423,37	0,00	0,00	0,00	0,00	-52.423,37
9200 / 6233	ÚTILES Y HERRAMIENTAS (SERVICIOS GENERALES)	0,00	0,00	0,00	10.333,40	0,00	0,00	0,00	0,00	0,00	10.333,40
9202 / 12000	SUELDOS DEL GRUPO A1 (SECRETARÍA)	0,00	0,00	0,00	14.677,32	9.300,00	0,00	0,00	0,00	0,00	5.377,32
9202 / 12001	SUELDOS DEL GRUPO A2 (SECRETARÍA)	0,00	0,00	0,00	0,00	12.906,52	0,00	0,00	0,00	0,00	-12.906,52
9202 / 12003	SUELDOS DEL GRUPO C1 (SECRETARÍA)	0,00	0,00	0,00	0,00	9.000,00	0,00	0,00	0,00	0,00	-9.000,00
9202 / 12005	SUELDOS DEL GRUPO E (SECRETARÍA)	0,00	0,00	0,00	0,00	14.077,40	0,00	0,00	0,00	0,00	-14.077,40
9202 / 12006	TRIENIOS (SECRETARÍA)	0,00	0,00	0,00	0,00	3.959,15	0,00	0,00	0,00	0,00	-3.959,15
9202 / 12100	COMPLEMENTO DE DESTINO (PERS. FUNCIONARIO)	0,00	0,00	0,00	0,00	15.805,75	0,00	0,00	0,00	0,00	-15.805,75



APLICACIÓN PRESUPUESTARIA	DESCRIPCIÓN	CRÉDITOS EXTRAORDINARI	SUPLEMENTOS DE CRÉDITO	AMPLIACIONES DE CRÉDITO	TRANSFERENCIAS DE CRÉDITO		INCORPORACIÓN DE REMANENTES DE CRÉDITO	CRÉDITOS GENERADOS POR INGRESOS	BAJAS POR ANULACIÓN	AJUSTES POR PRÓRROGA	TOTAL MODIFICACION
					POSITIVAS	NEGATIVAS					
9202 / 12101	COMPLEMENTO ESPECÍFICO (PERS. FUNCIONARIO)	0,00	0,00	0,00	0,00	30.842,58	0,00	0,00	0,00	0,00	-30.842,58
9202 / 150	PRODUCTIVIDAD (SECRETARÍA)	0,00	0,00	0,00	0,00	468,00	0,00	0,00	0,00	0,00	-468,00
9202 / 16000	CUOTAS SOCIALES (SECRETARÍA)	0,00	0,00	0,00	0,00	17.311,00	0,00	0,00	0,00	0,00	-17.311,00
9202 / 22001	PRENSA, REV., LIBROS Y OTRAS PUBL. (SECRETARÍA)	0,00	0,00	0,00	5.000,00	0,00	0,00	0,00	0,00	0,00	5.000,00
9202 / 22604	JUICIOS Y CONTENCIOSOS (SECRETARÍA)	0,00	0,00	0,00	0,00	17.640,00	0,00	0,00	0,00	0,00	-17.640,00
9202 / 22699	OTROS GASTOS DIVERSOS (SECRETARÍA)	0,00	0,00	0,00	26.600,00	0,00	0,00	0,00	0,00	0,00	26.600,00
9202 / 6250	MOBILIARIO DE OFICINA (SECRETARÍA)	0,00	0,00	0,00	239,58	0,00	0,00	0,00	0,00	0,00	239,58
9202 / 626	EQUIPOS PROC. INFORMACIÓN (SECRETARÍA)	0,00	0,00	0,00	1.094,08	0,00	0,00	0,00	0,00	0,00	1.094,08
9203 / 143	OTRO PERSONAL (PERSONAL)	0,00	0,00	0,00	328.500,00	0,00	0,00	26.410,04	0,00	0,00	354.910,04
9203 / 16000	CUOTAS SOCIALES (PERSONAL)	0,00	0,00	0,00	48.000,00	0,00	0,00	8.158,08	0,00	0,00	56.158,08
9203 / 22604	JURÍDICOS Y CONTENCIOSOS (PERSONAL)	0,00	0,00	0,00	0,00	7.801,32	0,00	0,00	0,00	0,00	-7.801,32
9203 / 23311	ASISTENCIAS A TRIBUNALES DEL PERSONAL (PERSONAL)	0,00	0,00	0,00	0,00	3.600,00	0,00	0,00	0,00	0,00	-3.600,00
9220 / 48400	FEMP, FVMP Y OTRAS (COORD. Y ORGANIZ. DE EELL.)	0,00	0,00	0,00	124,76	0,00	0,00	0,00	0,00	0,00	124,76
9230 / 205	ALQU. MOBILIARIO Y ENSERES (PROCESOS ELECTORALES)	0,00	0,00	0,00	805,44	0,00	0,00	0,00	0,00	0,00	805,44
9230 / 212	REP. EDIF. Y OTRAS CONSTR. (PROCESOS ELECTORALES)	0,00	0,00	0,00	136,41	0,00	0,00	0,00	0,00	0,00	136,41
9230 / 22699	OTROS GASTOS DIVERSOS (PROCESOS ELECTORALES)	0,00	0,00	0,00	6.050,12	0,00	0,00	0,00	0,00	0,00	6.050,12
9260 / 12005	SUELDOS DEL GRUPO E (COMUNICACIONES INTERNAS)	0,00	0,00	0,00	14.077,40	5.000,00	0,00	0,00	0,00	0,00	9.077,40
9260 / 12006	TRIENIOS (COMUNICACIONES INTERNAS)	0,00	0,00	0,00	1.966,62	0,00	0,00	0,00	0,00	0,00	1.966,62
9260 / 12100	COMPLEMENTO DE DESTINO (PERS. FUNCIONARIO) (COMUNICACIONES INTERNAS)	0,00	0,00	0,00	7.828,59	0,00	0,00	0,00	0,00	0,00	7.828,59
9260 / 12101	COMPLEMENTO ESPECÍFICO (PERS. FUNCIONARIO) (COMUNICACIONES INTERNAS)	0,00	0,00	0,00	10.791,04	6.000,00	0,00	0,00	0,00	0,00	4.791,04
9260 / 150	PRODUCTIVIDAD (COMUNICACIONES INTERNAS)	0,00	0,00	0,00	702,00	0,00	0,00	0,00	0,00	0,00	702,00
9260 / 16000	CUOTAS SOCIALES (COMUNICACIONES INTERNAS)	0,00	0,00	0,00	11.189,00	0,00	0,00	0,00	0,00	0,00	11.189,00
9290 / 500	DOTACIÓN FONDO DE CONTINGENCIA DE EJECUCIÓN PRESUPUESTARIA	0,00	0,00	0,00	0,00	126.901,99	0,00	0,00	0,00	0,00	-126.901,99
9310 / 12000	SUELDOS DEL GRUPO A1 (SERVICIOS ECONÓMICOS)	0,00	0,00	0,00	0,00	29.354,64	0,00	0,00	0,00	0,00	-29.354,64
9310 / 12003	SUELDOS DEL GRUPO C1 (SERVICIOS ECONÓMICOS)	0,00	0,00	0,00	0,00	69.193,88	0,00	0,00	0,00	0,00	-69.193,88
9310 / 12004	SUELDOS DEL GRUPO C2 (SERVICIOS ECONÓMICOS)	0,00	0,00	0,00	0,00	33.428,60	0,00	0,00	0,00	0,00	-33.428,60
9310 / 12006	TRIENIOS (SERVICIOS ECONÓMICOS)	0,00	0,00	0,00	0,00	23.966,60	0,00	0,00	0,00	0,00	-23.966,60
9310 / 12100	COMPLEMENTO DE DESTINO (PERS. FUNCIONARIO) (SERVICIOS ECONÓMICOS)	0,00	0,00	0,00	0,00	88.667,04	0,00	0,00	0,00	0,00	-88.667,04
9310 / 12101	COMPLEMENTO ESPECÍFICO (PERS. FUNCIONARIO) (SERVICIOS ECONÓMICOS)	0,00	0,00	0,00	0,00	137.265,92	0,00	0,00	0,00	0,00	-137.265,92
9310 / 150	PRODUCTIVIDAD (SERVICIOS ECONÓMICOS)	0,00	0,00	0,00	0,00	8.034,00	0,00	0,00	0,00	0,00	-8.034,00
9310 / 16000	CUOTAS SOCIALES (SERVICIOS ECONÓMICOS)	0,00	0,00	0,00	0,00	106.395,00	0,00	0,00	0,00	0,00	-106.395,00
9310 / 22502	Tributos de las Entidades Locales (SERVICIOS ECONÓMICOS)	0,00	0,00	111.194,62	0,00	0,00	0,00	0,00	0,00	0,00	111.194,62
9310 / 22699	OTROS GASTOS DIVERSOS (SERVICIOS ECONÓMICOS)	0,00	0,00	0,00	0,00	2.359,50	0,00	0,00	0,00	0,00	-2.359,50
9310 / 6250	MOBILIARIO DE OFICINA (SERVICIOS ECONÓMICOS)	0,00	0,00	0,00	1.977,14	0,00	0,00	0,00	0,00	0,00	1.977,14
9310 / 626	EQUIPOS PROCESO DE INFORMACIÓN (SERVICIOS ECONÓMICOS)	0,00	0,00	0,00	598,95	0,00	0,00	0,00	0,00	0,00	598,95
9320 / 12000	SUELDOS DEL GRUPO A1 (GESTIÓN DEL SISTEMA TRIBUTARIO)	0,00	0,00	0,00	14.677,32	0,00	0,00	0,00	0,00	0,00	14.677,32
9320 / 12003	SUELDOS DEL GRUPO C1 (GESTIÓN DEL SISTEMA TRIBUTARIO)	0,00	0,00	0,00	49.424,20	0,00	0,00	0,00	0,00	0,00	49.424,20
9320 / 12004	SUELDOS DEL GRUPO C2 (GESTIÓN DEL SISTEMA TRIBUTARIO)	0,00	0,00	0,00	8.378,58	0,00	0,00	0,00	0,00	0,00	8.378,58
9320 / 12006	TRIENIOS (GESTIÓN DEL SISTEMA TRIBUTARIO)	0,00	0,00	0,00	14.296,06	0,00	0,00	0,00	0,00	0,00	14.296,06
9320 / 12100	COMPLEMENTO DE DESTINO (PERS. FUNCIONARIO) (GESTIÓN DEL SISTEMA TRIBUTARIO)	0,00	0,00	0,00	49.962,50	0,00	0,00	0,00	0,00	0,00	49.962,50
9320 / 12101	COMPLEMENTO ESPECÍFICO (PERS. FUNCIONARIO) (GESTIÓN DEL SISTEMA TRIBUTARIO)	0,00	0,00	0,00	71.588,47	0,00	0,00	0,00	0,00	0,00	71.588,47
9320 / 150	PRODUCTIVIDAD (GESTIÓN DEL SISTEMA TRIBUTARIO)	0,00	0,00	0,00	4.465,50	0,00	0,00	0,00	0,00	0,00	4.465,50

APLICACIÓN PRESUPUESTARIA	DESCRIPCIÓN	CRÉDITOS EXTRAORDINARI	SUPLEMENTOS DE CRÉDITO	AMPLIACIONES DE CRÉDITO	TRANSFERENCIAS DE CRÉDITO		INCORPORACIÓN DE REMANENTES DE CRÉDITO	CRÉDITOS GENERADOS POR INGRESOS	BAJAS POR ANULACIÓN	AJUSTES POR PRÓRROGA	TOTAL MODIFICACION
					POSITIVAS	NEGATIVAS					
9320 / 16000	CUOTAS SOCIALES (GESTIÓN DEL SISTEMA TRIBUTARIO)	0,00	0,00	0,00	66.777,00	0,00	0,00	0,00	0,00	0,00	66.777,00
9330 / 12000	SUELDOS DEL GRUPO A1(PATRIMONIO)	0,00	0,00	0,00	12.906,52	0,00	0,00	0,00	0,00	0,00	12.906,52
9330 / 12006	TRIENIOS (PATRIMONIO)	0,00	0,00	0,00	2.668,56	0,00	0,00	0,00	0,00	0,00	2.668,56
9330 / 12100	COMPLEMENTO DE DESTINO (PERS. FUNCIONARIO) (PATRIMONIO)	0,00	0,00	0,00	7.649,75	0,00	0,00	0,00	0,00	0,00	7.649,75
9330 / 12101	COMPLEMENTO ESPECÍFICO (PERS. FUNCIONARIO) (PATRIMONIO)	0,00	0,00	0,00	12.919,42	0,00	0,00	0,00	0,00	0,00	12.919,42
9330 / 13000	RETRIBUCIONES BÁSICAS (LABORAL FIJO) (PATRIMONIO)	0,00	0,00	0,00	0,00	75.290,46	0,00	0,00	0,00	0,00	-75.290,46
9330 / 13001	HORAS EXTRAORDINARIAS (LABORAL FIJO) (PATRIMONIO)	0,00	0,00	0,00	0,00	1.000,00	0,00	0,00	0,00	0,00	-1.000,00
9330 / 13002	OTRAS REMUNERACIONES (LABORAL FIJO) (PATRIMONIO)	0,00	0,00	0,00	0,00	116.688,89	0,00	0,00	0,00	0,00	-116.688,89
9330 / 150	PRODUCTIVIDAD (PATRIMONIO)	0,00	0,00	0,00	819,00	0,00	0,00	0,00	0,00	0,00	819,00
9330 / 16000	CUOTAS SOCIALES (PATRIMONIO)	0,00	0,00	0,00	0,00	49.791,00	0,00	0,00	0,00	0,00	-49.791,00
9330 / 22100	ENERGÍA ELÉCTRICA EDIFICIOS MUNICIPALES (PATRIMONIO)	0,00	0,00	0,00	0,00	128.871,55	0,00	0,00	0,00	0,00	-128.871,55
9330 / 224	PRIMAS DE SEGUROS (PATRIMONIO)	0,00	0,00	0,00	0,00	11.920,63	0,00	0,00	0,00	0,00	-11.920,63
9330 / 22699	OTROS GASTOS DIVERSOS (PATRIMONIO)	0,00	0,00	0,00	126.901,99	0,00	0,00	11.311,00	0,00	0,00	138.212,99
9330 / 6231	INSTALACIONES (PATRIMONIO)	0,00	0,00	0,00	28.652,75	0,00	0,00	0,00	0,00	0,00	28.652,75
9330 / 6331	Inver. reposición inst. técnicas (PATRIMONIO)	0,00	0,00	0,00	27.463,25	0,00	0,00	0,00	0,00	0,00	27.463,25
9330 / 68100	TERRENOS Y BIENES NATURALES PATRIMONIALES (PATRIMONIO)	0,00	0,00	0,00	8.228,00	0,00	0,00	0,00	0,00	0,00	8.228,00
9330 / 68901	EXPROPIACIÓN "SENYORETA L'HORT" (PATRIMONIO)	0,00	0,00	0,00	0,00	0,00	903.817,55	367.732,16	0,00	0,00	1.271.549,71
9340 / 12000	SUELDOS DEL GRUPO A1 (GESTIÓN DE LA DEUDA Y DE LA TESORERÍA)	0,00	0,00	0,00	14.677,32	5.625,00	0,00	0,00	0,00	0,00	9.052,32
9340 / 12003	SUELDOS DEL GRUPO C1 (GESTIÓN DE LA DEUDA Y DE LA TESORERÍA)	0,00	0,00	0,00	19.769,68	0,00	0,00	0,00	0,00	0,00	19.769,68
9340 / 12004	SUELDOS DEL GRUPO C2 (GESTIÓN DE LA DEUDA Y DE LA TESORERÍA)	0,00	0,00	0,00	19.550,02	0,00	0,00	0,00	0,00	0,00	19.550,02
9340 / 12006	TRIENIOS (GESTIÓN DE LA DEUDA Y DE LA TESORERÍA)	0,00	0,00	0,00	9.670,54	0,00	0,00	0,00	0,00	0,00	9.670,54
9340 / 12100	COMPLEMENTO DE DESTINO (PERS. FUNCIONARIO) (GESTIÓN DE LA DEUDA Y DE LA TESORERÍA)	0,00	0,00	0,00	38.704,54	0,00	0,00	0,00	0,00	0,00	38.704,54
9340 / 12101	COMPLEMENTO ESPECÍFICO (PERS. FUNCIONARIO) (GESTIÓN DE LA DEUDA Y DE LA TESORERÍA)	0,00	0,00	0,00	53.177,45	17.575,00	0,00	0,00	0,00	0,00	35.602,45
9340 / 150	PRODUCTIVIDAD (GESTIÓN DE LA DEUDA Y DE LA TESORERÍA)	0,00	0,00	0,00	3.568,50	0,00	0,00	0,00	0,00	0,00	3.568,50
9340 / 16000	CUOTAS SOCIALES (GESTIÓN DE LA DEUDA Y DE LA TESORERÍA)	0,00	0,00	0,00	41.368,00	0,00	0,00	0,00	0,00	0,00	41.368,00
TOTAL		0,00	0,00	194.300,87	4.207.873,03	4.207.873,03	2.141.009,04	1.141.837,52	0,00	0,00	3.477.147,43



# AJUNTAMENT VILA JOIOSA

## REMANENTES DE CRÉDITO

Periodo: 2015

APLICACIÓN PRESUPUESTARIA	DESCRIPCIÓN	REMANENTES COMPROMETIDOS			REMANENTES NO COMPROMETIDOS		
		INCORPORABLES	NO INCORPORABLES	TOTAL	INCORPORABLES	NO INCORPORABLES	TOTAL
0110 / 31010	INTERESES CAM 968-16	0,00	0,00	0,00	3.643,82	0,00	3.643,82
0110 / 31015	INTERESES CAJA MADRID 2.450.000	0,00	0,00	0,00	361,58	0,00	361,58
0110 / 31016	INTERESES NUEVA OPERACIÓN L.P. CAM 2.450.000	0,00	0,00	0,00	26,95	0,00	26,95
0110 / 31017	INTERESES BCL 1.800.000 (N° 45840003)	0,00	0,00	0,00	3.042,23	0,00	3.042,23
0110 / 31020	RDL 4/2012-PLAN DE AJUSTE (ENDEUDAMIENTO)	0,00	0,00	0,00	519.927,25	0,00	519.927,25
0110 / 31021	RDL 8/2013-REVISIÓN PLAN DE AJUSTE (ENDEUDAMIENTO)	0,00	0,00	0,00	34.698,91	0,00	34.698,91
0110 / 352	Intereses de demora.	0,00	0,00	0,00	-434.707,89	0,00	-434.707,89
0110 / 359	Otros gastos financieros.	0,00	0,00	0,00	38.792,86	0,00	38.792,86
0110 / 91019	DEVOL. PARTICIP. TRIBUT. ESTADO 08, 09 Y 11 (ENDEUDAMIENTO)	0,00	0,00	0,00	162.568,56	0,00	162.568,56
0110 / 91313	AMORTIZACIÓN CAM 968-16	0,00	0,00	0,00	-653.478,96	0,00	-653.478,96
0110 / 91315	CAJA MADRID 2.450.000	0,00	0,00	0,00	41,43	0,00	41,43
0110 / 91316	NUEVA OPERACIÓN L.P. CAM 2.450.000	0,00	0,00	0,00	6,71	0,00	6,71
0110 / 91320	RDL 4/2012- PLAN DE AJUSTE (ENDEUDAMIENTO)	0,00	0,00	0,00	942.001,77	0,00	942.001,77
1300 / 12003	SUELDOS DEL GRUPO C1	0,00	0,00	0,00	25,18	0,00	25,18
1300 / 12004	SUELDOS DEL GRUPO C2	0,00	0,00	0,00	-149,67	0,00	-149,67
1300 / 12006	TRIENTOS	0,00	0,00	0,00	50,51	0,00	50,51
1300 / 12100	COMPLEMENTO DE DESTINO (PERS. FUNCIONARIO)	0,00	0,00	0,00	1.593,14	0,00	1.593,14
1300 / 12101	COMPLEMENTO ESPECÍFICO (PERS. FUNCIONARIO)	0,00	0,00	0,00	12.726,44	0,00	12.726,44
1300 / 12103	OTROS COMPLEMENTOS (PERS. FUNCIONARIO)	0,00	0,00	0,00	361,76	0,00	361,76
1300 / 13000	RETRIBUCIONES BÁSICAS (LABORAL FIJO)	0,00	0,00	0,00	-337,30	0,00	-337,30
1300 / 13002	OTRAS REMUNERACIONES (LABORAL FIJO)	0,00	0,00	0,00	-211,22	0,00	-211,22
1300 / 150	Productividad.	0,00	0,00	0,00	754,09	0,00	754,09
1300 / 16000	Seguridad Social	0,00	0,00	0,00	-1.489,27	0,00	-1.489,27
1320 / 12001	SUELDOS DEL GRUPO A2	0,00	0,00	0,00	-1.202,40	0,00	-1.202,40
1320 / 12003	SUELDOS DEL GRUPO C1	0,00	0,00	0,00	3.368,54	0,00	3.368,54
1320 / 12006	TRIENTOS	0,00	0,00	0,00	-8.039,00	0,00	-8.039,00
1320 / 12100	COMPLEMENTO DE DESTINO (PERS. FUNCIONARIO)	0,00	0,00	0,00	-1.068,44	0,00	-1.068,44
1320 / 12101	COMPLEMENTO ESPECÍFICO (PERS. FUNCIONARIO)	0,00	0,00	0,00	-11.847,80	0,00	-11.847,80
1320 / 150	Productividad.	0,00	0,00	0,00	746,97	0,00	746,97
1320 / 151	Gratificaciones.	0,00	0,00	0,00	1.000,00	0,00	1.000,00
1320 / 16000	Seguridad Social	0,00	0,00	0,00	18.290,53	0,00	18.290,53
1320 / 16209	OTROS GASTOS SOCIALES	0,00	0,00	0,00	-915,00	0,00	-915,00
1320 / 204	Arrendamientos de material de transporte.	0,00	0,00	0,00	-580,79	0,00	-580,79
1320 / 210	Infraestructuras y bienes naturales.	0,00	0,00	0,00	-352,35	0,00	-352,35
1320 / 212	Edificios y otras construcciones.	0,00	0,00	0,00	-6.086,35	0,00	-6.086,35
1320 / 213	Maquinaria, instalaciones técnicas y utillaje.	0,00	0,00	0,00	-9.014,91	0,00	-9.014,91

1320 / 214	Elementos de transporte.	0,00	0,00	0,00	18.451,64	0,00	18.451,64
1320 / 216	Equipos para procesos de información.	38,72	0,00	38,72	7.272,48	0,00	7.272,48
1320 / 22000	ORDINARIO NO INVENTARIABLE	0,00	0,00	0,00	-2.486,12	0,00	-2.486,12
1320 / 22002	MATERIAL INFORMÁTICO NO INVENTARIABLE	0,00	0,00	0,00	-4.311,56	0,00	-4.311,56
1320 / 22104	VESTUARIO	0,00	0,00	0,00	-9.844,40	0,00	-9.844,40
1320 / 22105	PRODUCTOS ALIMENTICIOS	0,00	0,00	0,00	1.200,00	0,00	1.200,00
1320 / 22110	PRODUCTOS DE LIMPIEZA Y ASEO	0,00	0,00	0,00	-1.231,53	0,00	-1.231,53
1320 / 22199	OTROS SUMINISTROS	0,00	0,00	0,00	2.000,00	0,00	2.000,00
1320 / 22601	ATENCIONES PROTOCOLARIAS Y REPRESENTATIVAS	0,00	0,00	0,00	-80,00	0,00	-80,00
1320 / 22604	JURÍDICOS, CONTENCIOSOS	0,00	0,00	0,00	4.777,64	0,00	4.777,64
1320 / 22699	OTROS GASTOS DIVERSOS	0,00	0,00	0,00	-2.471,02	0,00	-2.471,02
1320 / 23311	INDEMNIZACIONES POR ASISTENCIAS DEL PERSONAL	0,00	0,00	0,00	3.812,32	0,00	3.812,32
1320 / 234	Asistencias a Juicios	0,00	0,00	0,00	-336,56	0,00	-336,56
1320 / 619	Otras inversiones de reposición en infraestructura	0,00	0,00	0,00	-1.517,49	0,00	-1.517,49
1320 / 6231	Instalaciones técnicas.	0,00	0,00	0,00	1.390,31	0,00	1.390,31
1320 / 624	Elementos de transporte.	0,00	0,00	0,00	100,00	0,00	100,00
1320 / 626	Equipos para procesos de información.	0,00	0,00	0,00	28,48	0,00	28,48
1350 / 212	Edificios y otras construcciones.	0,00	0,00	0,00	-284,95	0,00	-284,95
1350 / 213	Maquinaria, instalaciones técnicas y utillaje.	0,00	0,00	0,00	-1.542,36	0,00	-1.542,36
1350 / 214	Elementos de transporte.	0,00	0,00	0,00	2.460,45	0,00	2.460,45
1350 / 22000	ORDINARIO NO INVENTARIABLE	0,00	0,00	0,00	-249,45	0,00	-249,45
1350 / 22104	VESTUARIO	0,00	0,00	0,00	1.876,85	0,00	1.876,85
1350 / 224	Primas de seguros.	0,00	0,00	0,00	-1.580,87	0,00	-1.580,87
1350 / 22501	TRIBUTOS DE LAS COMUNIDADES AUTÓNOMAS	0,00	0,00	0,00	300,00	0,00	300,00
1350 / 22601	ATENCIONES PROTOCOLARIAS Y REPRESENTATIVAS	0,00	0,00	0,00	-77,44	0,00	-77,44
1350 / 22699	OTROS GASTOS DIVERSOS	0,00	0,00	0,00	-852,50	0,00	-852,50
1350 / 6233	Útiles y herramientas.	0,00	0,00	0,00	100,00	0,00	100,00
1500 / 12003	SUELDOS DEL GRUPO C1	0,00	0,00	0,00	-9.024,02	0,00	-9.024,02
1500 / 12004	SUELDOS DEL GRUPO C2	0,00	0,00	0,00	7.911,33	0,00	7.911,33
1500 / 12006	TRIENIOS	0,00	0,00	0,00	-873,23	0,00	-873,23
1500 / 12100	COMPLEMENTO DE DESTINO (PERS. FUNCIONARIO)	0,00	0,00	0,00	-718,96	0,00	-718,96
1500 / 12101	COMPLEMENTO ESPECÍFICO (PERS. FUNCIONARIO)	0,00	0,00	0,00	-850,71	0,00	-850,71
1500 / 13000	RETRIBUCIONES BÁSICAS (LABORAL FIJO)	0,00	0,00	0,00	-368,17	0,00	-368,17
1500 / 13002	OTRAS REMUNERACIONES (LABORAL FIJO)	0,00	0,00	0,00	-164,62	0,00	-164,62
1500 / 150	Productividad.	0,00	0,00	0,00	-0,12	0,00	-0,12
1500 / 16000	Seguridad Social	0,00	0,00	0,00	4.286,85	0,00	4.286,85
1510 / 12000	SUELDOS DEL GRUPO A1	0,00	0,00	0,00	-229,85	0,00	-229,85
1510 / 12001	SUELDOS DEL GRUPO A2	0,00	0,00	0,00	3.820,89	0,00	3.820,89
1510 / 12004	SUELDOS DEL GRUPO C2	0,00	0,00	0,00	3.934,57	0,00	3.934,57
1510 / 12006	TRIENIOS	0,00	0,00	0,00	-584,17	0,00	-584,17
1510 / 12100	COMPLEMENTO DE DESTINO (PERS. FUNCIONARIO)	0,00	0,00	0,00	2.562,76	0,00	2.562,76
1510 / 12101	COMPLEMENTO ESPECÍFICO (PERS. FUNCIONARIO)	0,00	0,00	0,00	3.379,83	0,00	3.379,83
1510 / 12103	OTROS COMPLEMENTOS (PERS. FUNCIONARIO)	0,00	0,00	0,00	82,34	0,00	82,34
1510 / 13000	RETRIBUCIONES BÁSICAS (LABORAL FIJO)	0,00	0,00	0,00	9.272,68	0,00	9.272,68
1510 / 13002	OTRAS REMUNERACIONES (LABORAL FIJO)	0,00	0,00	0,00	9.553,78	0,00	9.553,78
1510 / 131	Laboral temporal.	0,00	0,00	0,00	-17.652,20	0,00	-17.652,20
1510 / 150	Productividad.	0,00	0,00	0,00	-12.186,46	0,00	-12.186,46
1510 / 16000	Seguridad Social	0,00	0,00	0,00	5.011,46	0,00	5.011,46
1510 / 210	Infraestructuras y bienes naturales.	0,00	0,00	0,00	-1.452,00	0,00	-1.452,00

1510 / 212	Edificios y otras construcciones.	0,00	0,00	0,00	-1.020,88	0,00	-1.020,88
1510 / 213	Maquinaria, instalaciones técnicas y utillaje.	0,00	0,00	0,00	-166,68	0,00	-166,68
1510 / 214	Elementos de transporte.	0,00	0,00	0,00	2.000,00	0,00	2.000,00
1510 / 216	Equipos para procesos de información.	0,00	0,00	0,00	-25,00	0,00	-25,00
1510 / 22000	ORDINARIO NO INVENTARIABLE	0,00	0,00	0,00	-848,52	0,00	-848,52
1510 / 22001	PRENSA, REVITAS, LIBROS Y OTRAS PUBLICACIONES	0,00	0,00	0,00	-371,74	0,00	-371,74
1510 / 22002	MATERIAL INFORMÁTICO NO INVENTARIABLE	0,00	0,00	0,00	-1.237,95	0,00	-1.237,95
1510 / 22104	VESTUARIO	0,00	0,00	0,00	-34,06	0,00	-34,06
1510 / 22110	PRODUCTOS DE LIMPIEZA Y ASEO	0,00	0,00	0,00	-395,19	0,00	-395,19
1510 / 22602	PUBLICIDAD Y PROPAGANDA	0,00	0,00	0,00	-1.010,10	0,00	-1.010,10
1510 / 22603	PUBLICACIÓN EN DIARIOS OFICIALES	0,00	0,00	0,00	-222,35	0,00	-222,35
1510 / 22699	OTROS GASTOS DIVERSOS	0,00	0,00	0,00	5.201,50	0,00	5.201,50
1510 / 609	Otras inversiones nuevas en infraestructuras y bie	0,00	0,00	0,00	-1.936,00	0,00	-1.936,00
1510 / 6231	Instalaciones técnicas.	0,00	0,00	0,00	2.740,65	0,00	2.740,65
1510 / 626	Equipos para procesos de información.	0,00	0,00	0,00	-804,65	0,00	-804,65
1522 / 12006	TRIENIOS	0,00	0,00	0,00	-393,82	0,00	-393,82
1522 / 12101	COMPLEMENTO ESPECÍFICO (PERS. FUNCIONARIO)	0,00	0,00	0,00	0,04	0,00	0,04
1522 / 150	Productividad.	0,00	0,00	0,00	-0,06	0,00	-0,06
1522 / 16000	Seguridad Social	0,00	0,00	0,00	472,36	0,00	472,36
1522 / 250	Ejecuciones subsidiarias	0,00	0,00	0,00	66.695,18	0,00	66.695,18
1522 / 48900	Subvenciones con destino afectado	0,00	0,00	0,00	100,00	0,00	100,00
1522 / 6323	Edificios y otras construcciones. Otras.	0,00	0,00	0,00	100,00	0,00	100,00
1531 / 609	Otras inversiones nuevas en infraestructuras y bie	0,00	0,00	0,00	63.811,01	0,00	63.811,01
1531 / 609	Otras inversiones nuevas en infraestructuras y bie	43.300,90	0,00	43.300,90	210.189,36	0,00	210.189,36
1532 / 12004	SUELDOS DEL GRUPO C2	0,00	0,00	0,00	-4.336,36	0,00	-4.336,36
1532 / 12005	SUELDOS DEL GRUPO E	0,00	0,00	0,00	53.735,57	0,00	53.735,57
1532 / 12006	TRIENIOS	0,00	0,00	0,00	-57.573,34	0,00	-57.573,34
1532 / 12100	COMPLEMENTO DE DESTINO (PERS. FUNCIONARIO)	0,00	0,00	0,00	644,35	0,00	644,35
1532 / 12101	COMPLEMENTO ESPECÍFICO (PERS. FUNCIONARIO)	0,00	0,00	0,00	-2.883,72	0,00	-2.883,72
1532 / 12103	OTROS COMPLEMENTOS (PERS. FUNCIONARIO)	0,00	0,00	0,00	14,77	0,00	14,77
1532 / 13000	RETRIBUCIONES BÁSICAS (LABORAL FIJO)	0,00	0,00	0,00	-1.198,45	0,00	-1.198,45
1532 / 13001	HORAS EXTRAORDINARIAS (LABORAL FIJO)	0,00	0,00	0,00	1.000,00	0,00	1.000,00
1532 / 13002	OTRAS REMUNERACIONES (LABORAL FIJO)	0,00	0,00	0,00	8.558,05	0,00	8.558,05
1532 / 150	Productividad.	0,00	0,00	0,00	1.138,98	0,00	1.138,98
1532 / 151	Gratificaciones.	0,00	0,00	0,00	1.000,00	0,00	1.000,00
1532 / 16000	Seguridad Social	0,00	0,00	0,00	306,41	0,00	306,41
1532 / 16209	OTROS GASTOS SOCIALES	0,00	0,00	0,00	-143,40	0,00	-143,40
1532 / 210	Infraestructuras y bienes naturales.	0,00	0,00	0,00	-11.414,81	0,00	-11.414,81
1532 / 212	Edificios y otras construcciones.	0,00	0,00	0,00	-19.943,92	0,00	-19.943,92
1532 / 213	Maquinaria, instalaciones técnicas y utillaje.	0,00	0,00	0,00	-6.522,07	0,00	-6.522,07
1532 / 214	Elementos de transporte.	0,00	0,00	0,00	-4.053,04	0,00	-4.053,04
1532 / 22000	ORDINARIO NO INVENTARIABLE	0,00	0,00	0,00	-131,76	0,00	-131,76
1532 / 22002	MATERIAL INFORMÁTICO NO INVENTARIABLE	0,00	0,00	0,00	-71,29	0,00	-71,29
1532 / 22104	VESTUARIO	0,00	0,00	0,00	-2.044,72	0,00	-2.044,72
1532 / 22110	PRODUCTOS DE LIMPIEZA Y ASEO	0,00	0,00	0,00	-224,39	0,00	-224,39
1532 / 22111	SUMINISTROS DE REPUESTOS DE MAQUIN., UTILL. Y ELEM. TRANSP.	0,00	0,00	0,00	41.153,00	0,00	41.153,00
1532 / 22699	OTROS GASTOS DIVERSOS	0,00	0,00	0,00	3.267,68	0,00	3.267,68
1532 / 609	Otras inversiones nuevas en infraestructuras y bie	0,00	0,00	0,00	2.905,91	0,00	2.905,91
1532 / 609	Otras inversiones nuevas en infraestructuras y bie	0,00	0,00	0,00	515,38	0,00	515,38

1532 / 619	Otras inversiones de reposición en infraestructura	0,00	0,00	0,00	-3.089,48	0,00	-3.089,48
1532 / 619	Otras inversiones de reposición en infraestructura	0,00	0,00	0,00	29.938,16	0,00	29.938,16
1532 / 619	Otras inversiones de reposición en infraestructura	0,01	0,00	0,01	0,00	0,00	0,00
1532 / 619	Otras inversiones de reposición en infraestructura	0,00	0,00	0,00	57.391,34	0,00	57.391,34
1532 / 6233	Útiles y herramientas.	0,00	0,00	0,00	83,82	0,00	83,82
1532 / 6323	Edificios y otras construcciones. Otras.	0,00	0,00	0,00	100,00	0,00	100,00
1600 / 22500	TRIBUTOS ESTATALES	0,00	0,00	0,00	-1.966,96	0,00	-1.966,96
1600 / 22501	TRIBUTOS DE LAS COMUNIDADES AUTÓNOMAS	0,00	0,00	0,00	2.778,05	0,00	2.778,05
1600 / 22603	PUBLICACIÓN EN DIARIOS OFICIALES	0,00	0,00	0,00	-115,61	0,00	-115,61
1600 / 22699	OTROS GASTOS DIVERSOS	0,00	0,00	0,00	-35,00	0,00	-35,00
1600 / 619	Otras inversiones de reposición en infraestructura	290.319,14	0,00	290.319,14	10.216,14	0,00	10.216,14
1600 / 619	Otras inversiones de reposición en infraestructura	0,00	0,00	0,00	100,00	0,00	100,00
1621 / 22699	OTROS GASTOS DIVERSOS	1.984,94	0,00	1.984,94	-7.781,58	0,00	-7.781,58
1621 / 22700	LIMPIEZA Y ASEO	1.979,52	0,00	1.979,52	41.306,09	0,00	41.306,09
1621 / 6323	Edificios y otras construcciones. Otras.	0,00	0,00	0,00	100,00	0,00	100,00
1623 / 22699	OTROS GASTOS DIVERSOS	0,00	0,00	0,00	100,00	0,00	100,00
1623 / 22700	LIMPIEZA Y ASEO	20.509,84	0,00	20.509,84	0,01	0,00	0,01
1630 / 22602	PUBLICIDAD Y PROPAGANDA	0,00	0,00	0,00	-18,15	0,00	-18,15
1630 / 22699	OTROS GASTOS DIVERSOS	1.102,50	0,00	1.102,50	196,79	0,00	196,79
1630 / 22700	LIMPIEZA Y ASEO	15.910,02	0,00	15.910,02	0,00	0,00	0,00
1640 / 12004	SUELDOS DEL GRUPO C2	0,00	0,00	0,00	-155,75	0,00	-155,75
1640 / 12005	SUELDOS DEL GRUPO E	0,00	0,00	0,00	937,31	0,00	937,31
1640 / 12006	TRIENIOS	0,00	0,00	0,00	-426,09	0,00	-426,09
1640 / 12100	COMPLEMENTO DE DESTINO (PERS. FUNCIONARIO)	0,00	0,00	0,00	575,66	0,00	575,66
1640 / 12101	COMPLEMENTO ESPECÍFICO (PERS. FUNCIONARIO)	0,00	0,00	0,00	-1.700,93	0,00	-1.700,93
1640 / 12103	OTROS COMPLEMENTOS (PERS. FUNCIONARIO)	0,00	0,00	0,00	49,79	0,00	49,79
1640 / 13000	RETRIBUCIONES BÁSICAS (LABORAL FIJO)	0,00	0,00	0,00	-2.708,54	0,00	-2.708,54
1640 / 13001	HORAS EXTRAORDINARIAS (LABORAL FIJO)	0,00	0,00	0,00	500,00	0,00	500,00
1640 / 13002	OTRAS REMUNERACIONES (LABORAL FIJO)	0,00	0,00	0,00	-3.794,92	0,00	-3.794,92
1640 / 150	Productividad.	0,00	0,00	0,00	439,90	0,00	439,90
1640 / 151	Gratificaciones.	0,00	0,00	0,00	500,00	0,00	500,00
1640 / 16000	Seguridad Social	0,00	0,00	0,00	5.970,12	0,00	5.970,12
1640 / 212	Edificios y otras construcciones.	0,00	0,00	0,00	2.778,11	0,00	2.778,11
1640 / 213	Maquinaria, instalaciones técnicas y utillaje.	0,00	0,00	0,00	-423,50	0,00	-423,50
1640 / 214	Elementos de transporte.	0,00	0,00	0,00	7,79	0,00	7,79
1640 / 22000	ORDINARIO NO INVENTARIABLE	0,00	0,00	0,00	-94,31	0,00	-94,31
1640 / 22002	MATERIAL INFORMÁTICO NO INVENTARIABLE	0,00	0,00	0,00	-69,50	0,00	-69,50
1640 / 22104	VESTUARIO	0,00	0,00	0,00	-497,45	0,00	-497,45
1640 / 22110	PRODUCTOS DE LIMPIEZA Y ASEO	0,00	0,00	0,00	-155,44	0,00	-155,44
1640 / 22699	OTROS GASTOS DIVERSOS	0,00	0,00	0,00	-1.545,57	0,00	-1.545,57
1640 / 6323	Edificios y otras construcciones. Otras.	0,00	0,00	0,00	100,00	0,00	100,00
1650 / 213	Maquinaria, instalaciones técnicas y utillaje.	0,00	0,00	0,00	-22.424,11	0,00	-22.424,11
1650 / 22100	ENERGIA ELECTRICA	122,86	0,00	122,86	39.664,59	0,00	39.664,59
1650 / 22706	ESTUDIOS Y TRABAJOS TÉCNICOS	245,00	0,00	245,00	-11.205,50	0,00	-11.205,50
1650 / 619	Otras inversiones de reposición en infraestructura	0,00	0,00	0,00	2.058,64	0,00	2.058,64
1700 / 12001	SUELDOS DEL GRUPO A2	0,00	0,00	0,00	1.740,42	0,00	1.740,42
1700 / 12003	SUELDOS DEL GRUPO C1	0,00	0,00	0,00	-268,05	0,00	-268,05
1700 / 12006	TRIENIOS	0,00	0,00	0,00	1.886,53	0,00	1.886,53
1700 / 12100	COMPLEMENTO DE DESTINO (PERS. FUNCIONARIO)	0,00	0,00	0,00	555,35	0,00	555,35

1700 / 12101	COMPLEMENTO ESPECÍFICO (PERS. FUNCIONARIO)	0,00	0,00	0,00	1.945,20	0,00	1.945,20
1700 / 150	Productividad.	0,00	0,00	0,00	662,94	0,00	662,94
1700 / 151	Gratificaciones.	0,00	0,00	0,00	200,00	0,00	200,00
1700 / 16000	Seguridad Social	0,00	0,00	0,00	628,50	0,00	628,50
1710 / 12004	SUELDOS DEL GRUPO C2	0,00	0,00	0,00	-311,48	0,00	-311,48
1710 / 12005	SUELDOS DEL GRUPO E	0,00	0,00	0,00	-143,86	0,00	-143,86
1710 / 12006	TRIENIOS	0,00	0,00	0,00	-157,88	0,00	-157,88
1710 / 12100	COMPLEMENTO DE DESTINO (PERS. FUNCIONARIO)	0,00	0,00	0,00	-275,33	0,00	-275,33
1710 / 12101	COMPLEMENTO ESPECÍFICO (PERS. FUNCIONARIO)	0,00	0,00	0,00	-301,53	0,00	-301,53
1710 / 13000	RETRIBUCIONES BÁSICAS (LABORAL FIJO)	0,00	0,00	0,00	-480,84	0,00	-480,84
1710 / 13002	OTRAS REMUNERACIONES (LABORAL FIJO)	0,00	0,00	0,00	-464,94	0,00	-464,94
1710 / 150	Productividad.	0,00	0,00	0,00	39,47	0,00	39,47
1710 / 151	Gratificaciones.	0,00	0,00	0,00	1.000,00	0,00	1.000,00
1710 / 16000	Seguridad Social	0,00	0,00	0,00	1.410,77	0,00	1.410,77
1710 / 210	Infraestructuras y bienes naturales.	62.508,00	0,00	62.508,00	16.620,67	0,00	16.620,67
1710 / 212	Edificios y otras construcciones.	0,00	0,00	0,00	-3.571,41	0,00	-3.571,41
1710 / 213	Maquinaria, instalaciones técnicas y utillaje.	0,00	0,00	0,00	-11.156,04	0,00	-11.156,04
1710 / 214	Elementos de transporte.	0,00	0,00	0,00	3.621,79	0,00	3.621,79
1710 / 22104	VESTUARIO	0,00	0,00	0,00	-422,86	0,00	-422,86
1710 / 22110	PRODUCTOS DE LIMPIEZA Y ASEO	0,00	0,00	0,00	-235,86	0,00	-235,86
1710 / 22699	OTROS GASTOS DIVERSOS	0,00	0,00	0,00	-4.523,28	0,00	-4.523,28
1710 / 6231	Instalaciones técnicas.	0,00	0,00	0,00	305,00	0,00	305,00
1710 / 6323	Edificios y otras construcciones. Otras.	0,00	0,00	0,00	100,00	0,00	100,00
1710 / 6331	Instalaciones técnicas.	0,00	0,00	0,00	-403,17	0,00	-403,17
1720 / 210	Infraestructuras y bienes naturales.	0,00	0,00	0,00	-584,32	0,00	-584,32
1720 / 212	Edificios y otras construcciones.	0,00	0,00	0,00	-175,32	0,00	-175,32
1720 / 213	Maquinaria, instalaciones técnicas y utillaje.	0,00	0,00	0,00	-41,01	0,00	-41,01
1720 / 22000	ORDINARIO NO INVENTARIABLE	0,00	0,00	0,00	-83,54	0,00	-83,54
1720 / 22002	MATERIAL INFORMÁTICO NO INVENTARIABLE	0,00	0,00	0,00	-10,60	0,00	-10,60
1720 / 22110	PRODUCTOS DE LIMPIEZA Y ASEO	0,00	0,00	0,00	-149,60	0,00	-149,60
1720 / 22602	PUBLICIDAD Y PROPAGANDA	0,00	0,00	0,00	2.000,00	0,00	2.000,00
1720 / 22699	OTROS GASTOS DIVERSOS	1.400,00	0,00	1.400,00	-410,56	0,00	-410,56
1720 / 6233	Útiles y herramientas.	0,00	0,00	0,00	-100,00	0,00	-100,00
1720 / 6323	Edificios y otras construcciones. Otras.	0,00	0,00	0,00	100,00	0,00	100,00
1722 / 12004	SUELDOS DEL GRUPO C2	0,00	0,00	0,00	-155,75	0,00	-155,75
1722 / 12005	SUELDOS DEL GRUPO E	0,00	0,00	0,00	-431,58	0,00	-431,58
1722 / 12006	TRIENIOS	0,00	0,00	0,00	-180,94	0,00	-180,94
1722 / 12100	COMPLEMENTO DE DESTINO (PERS. FUNCIONARIO)	0,00	0,00	0,00	-343,55	0,00	-343,55
1722 / 12101	COMPLEMENTO ESPECÍFICO (PERS. FUNCIONARIO)	0,00	0,00	0,00	-615,02	0,00	-615,02
1722 / 13000	RETRIBUCIONES BÁSICAS (LABORAL FIJO)	0,00	0,00	0,00	30.902,90	0,00	30.902,90
1722 / 13002	OTRAS REMUNERACIONES (LABORAL FIJO)	0,00	0,00	0,00	51.588,36	0,00	51.588,36
1722 / 131	Laboral temporal.	0,00	0,00	0,00	-79.336,22	0,00	-79.336,22
1722 / 150	Productividad.	0,00	0,00	0,00	-1.596,66	0,00	-1.596,66
1722 / 151	Gratificaciones.	0,00	0,00	0,00	1.000,00	0,00	1.000,00
1722 / 16000	Seguridad Social	0,00	0,00	0,00	961,95	0,00	961,95
2310 / 12000	SUELDOS DEL GRUPO A1	0,00	0,00	0,00	1.467,14	0,00	1.467,14
2310 / 12001	SUELDOS DEL GRUPO A2	0,00	0,00	0,00	-17.000,85	0,00	-17.000,85
2310 / 12003	SUELDOS DEL GRUPO C1	0,00	0,00	0,00	344,48	0,00	344,48
2310 / 12004	SUELDOS DEL GRUPO C2	0,00	0,00	0,00	-311,50	0,00	-311,50



2310 / 12005	SUELDOS DEL GRUPO E	0,00	0,00	0,00	-379,52	0,00	-379,52
2310 / 12006	TRIENIOS	0,00	0,00	0,00	-128,66	0,00	-128,66
2310 / 12100	COMPLEMENTO DE DESTINO (PERS. FUNCIONARIO)	0,00	0,00	0,00	10.659,38	0,00	10.659,38
2310 / 12101	COMPLEMENTO ESPECÍFICO (PERS. FUNCIONARIO)	0,00	0,00	0,00	1.616,82	0,00	1.616,82
2310 / 13000	RETRIBUCIONES BÁSICAS (LABORAL FIJO)	0,00	0,00	0,00	689,42	0,00	689,42
2310 / 13002	OTRAS REMUNERACIONES (LABORAL FIJO)	0,00	0,00	0,00	847,10	0,00	847,10
2310 / 150	Productividad.	0,00	0,00	0,00	974,12	0,00	974,12
2310 / 16000	Seguridad Social	0,00	0,00	0,00	6.359,54	0,00	6.359,54
2310 / 202	Arrendamientos de edificios y otras construcciones	91,21	0,00	91,21	201,81	0,00	201,81
2310 / 208	Arrendamientos de otro inmovilizado material.	0,00	0,00	0,00	-3.430,35	0,00	-3.430,35
2310 / 212	Edificios y otras construcciones.	0,00	0,00	0,00	-1.054,53	0,00	-1.054,53
2310 / 213	Maquinaria, instalaciones técnicas y utillaje.	0,00	0,00	0,00	-37.207,77	0,00	-37.207,77
2310 / 214	Elementos de transporte.	0,00	0,00	0,00	2.013,21	0,00	2.013,21
2310 / 22000	ORDINARIO NO INVENTARIABLE	0,00	0,00	0,00	-291,67	0,00	-291,67
2310 / 22002	MATERIAL INFORMÁTICO NO INVENTARIABLE	0,00	0,00	0,00	-424,34	0,00	-424,34
2310 / 22104	VESTUARIO	0,00	0,00	0,00	-48,51	0,00	-48,51
2310 / 22110	PRODUCTOS DE LIMPIEZA Y ASEO	0,00	0,00	0,00	-1.833,55	0,00	-1.833,55
2310 / 223	Transportes.	0,00	0,00	0,00	-450,00	0,00	-450,00
2310 / 22601	ATENCIONES PROTOCOLARIAS Y REPRESENTATIVAS	0,00	0,00	0,00	-733,78	0,00	-733,78
2310 / 22602	PUBLICIDAD Y PROPAGANDA	0,00	0,00	0,00	-2.763,76	0,00	-2.763,76
2310 / 22604	JURÍDICOS, CONTENCIOSOS	687,50	0,00	687,50	-1.512,50	0,00	-1.512,50
2310 / 22606	REUNIONES, CONFERENCIAS Y CURSOS	0,00	0,00	0,00	-1.240,00	0,00	-1.240,00
2310 / 22699	OTROS GASTOS DIVERSOS	41.986,35	0,00	41.986,35	86.737,53	0,00	86.737,53
2310 / 260	TRABAJO REALIZADOS POR INSTIT. SIN FINES DE LUCRO	0,00	0,00	0,00	-21.059,28	0,00	-21.059,28
2310 / 48000	Programas de Atenciones bené. y transfe.a familias	1.200,00	0,00	1.200,00	-25.084,24	0,00	-25.084,24
2310 / 48900	Subvenciones con destino afectado	0,00	0,00	0,00	28.839,84	0,00	28.839,84
2310 / 6250	Mobiliario de oficina.	0,00	0,00	0,00	14.297,54	0,00	14.297,54
2310 / 6251	Equipos de oficina.	0,00	0,00	0,00	-2.976,60	0,00	-2.976,60
2310 / 626	Equipos para procesos de información.	0,00	0,00	0,00	-1.194,63	0,00	-1.194,63
2310 / 6292	Mobiliario Urbano.	0,00	0,00	0,00	-229,90	0,00	-229,90
2311 / 22602	PUBLICIDAD Y PROPAGANDA	0,00	0,00	0,00	-1.360,16	0,00	-1.360,16
2311 / 22604	JURÍDICOS, CONTENCIOSOS	0,00	0,00	0,00	-665,78	0,00	-665,78
2311 / 22699	OTROS GASTOS DIVERSOS	0,00	0,00	0,00	2.531,39	0,00	2.531,39
2311 / 48900	Subvenciones con destino afectado	0,00	0,00	0,00	1.000,00	0,00	1.000,00
2311 / 6323	Edificios y otras construcciones. Otras.	0,00	0,00	0,00	100,00	0,00	100,00
3110 / 22110	PRODUCTOS DE LIMPIEZA Y ASEO	0,00	0,00	0,00	-44,89	0,00	-44,89
3110 / 22601	ATENCIONES PROTOCOLARIAS Y REPRESENTATIVAS	0,00	0,00	0,00	-216,59	0,00	-216,59
3110 / 22699	OTROS GASTOS DIVERSOS	0,00	0,00	0,00	120.410,98	0,00	120.410,98
3110 / 260	TRABAJO REALIZADOS POR INSTIT. SIN FINES DE LUCRO	9.988,22	0,00	9.988,22	-118.950,00	0,00	-118.950,00
3110 / 6323	Edificios y otras construcciones. Otras.	0,00	0,00	0,00	100,00	0,00	100,00
3200 / 12003	SUELDOS DEL GRUPO C1	0,00	0,00	0,00	-326,46	0,00	-326,46
3200 / 12006	TRIENIOS	0,00	0,00	0,00	-356,97	0,00	-356,97
3200 / 12100	COMPLEMENTO DE DESTINO (PERS. FUNCIONARIO)	0,00	0,00	0,00	-218,88	0,00	-218,88
3200 / 12101	COMPLEMENTO ESPECÍFICO (PERS. FUNCIONARIO)	0,00	0,00	0,00	-273,06	0,00	-273,06
3200 / 13000	RETRIBUCIONES BÁSICAS (LABORAL FIJO)	0,00	0,00	0,00	-141,66	0,00	-141,66
3200 / 13002	OTRAS REMUNERACIONES (LABORAL FIJO)	0,00	0,00	0,00	-383,63	0,00	-383,63
3200 / 150	Productividad.	0,00	0,00	0,00	-0,12	0,00	-0,12
3200 / 16000	Seguridad Social	0,00	0,00	0,00	2.095,60	0,00	2.095,60

3230 / 12005	SUELDOS DEL GRUPO E	0,00	0,00	0,00	15.558,92	0,00	15.558,92
3230 / 12006	TRIENIOS	0,00	0,00	0,00	298,25	0,00	298,25
3230 / 12100	COMPLEMENTO DE DESTINO (PERS. FUNCIONARIO)	0,00	0,00	0,00	8.652,43	0,00	8.652,43
3230 / 12101	COMPLEMENTO ESPECÍFICO (PERS. FUNCIONARIO)	0,00	0,00	0,00	-8.449,60	0,00	-8.449,60
3230 / 13000	RETRIBUCIONES BÁSICAS (LABORAL FIJO)	0,00	0,00	0,00	38.771,21	0,00	38.771,21
3230 / 13001	HORAS EXTRAORDINARIAS (LABORAL FIJO)	0,00	0,00	0,00	1.500,00	0,00	1.500,00
3230 / 13002	OTRAS REMUNERACIONES (LABORAL FIJO)	0,00	0,00	0,00	62.156,50	0,00	62.156,50
3230 / 131	Laboral temporal.	0,00	0,00	0,00	-89.236,86	0,00	-89.236,86
3230 / 150	Productividad.	0,00	0,00	0,00	888,82	0,00	888,82
3230 / 151	Gratificaciones.	0,00	0,00	0,00	500,00	0,00	500,00
3230 / 16000	Seguridad Social	0,00	0,00	0,00	21.978,24	0,00	21.978,24
3230 / 200	Arrendamientos de terrenos y bienes naturales.	471,84	0,00	-471,84	1.131,15	0,00	1.131,15
3230 / 205	Arrendamientos de mobiliario y enseres.	0,00	0,00	0,00	-1.401,30	0,00	-1.401,30
3230 / 210	Infraestructuras y bienes naturales.	0,00	0,00	0,00	0,00	-2.904,00	-2.904,00
3230 / 212	Edificios y otras construcciones.	0,00	0,00	0,00	-5.642,79	0,00	-5.642,79
3230 / 213	Maquinaria, instalaciones técnicas y utillaje.	0,00	0,00	0,00	2.966,87	0,00	2.966,87
3230 / 22000	ORDINARIO NO INVENTARIABLE	0,00	0,00	0,00	-265,67	0,00	-265,67
3230 / 22002	MATERIAL INFORMÁTICO NO INVENTARIABLE	0,00	0,00	0,00	-1.512,50	0,00	-1.512,50
3230 / 22104	VESTUARIO	0,00	0,00	0,00	-622,43	0,00	-622,43
3230 / 22110	PRODUCTOS DE LIMPIEZA Y ASEO	0,00	0,00	0,00	-4.163,33	0,00	-4.163,33
3230 / 223	Transportes.	0,00	0,00	0,00	-630,00	0,00	-630,00
3230 / 22606	REUNIONES, CONFERENCIAS Y CURSOS	0,00	0,00	0,00	-1.500,00	0,00	-1.500,00
3230 / 22699	OTROS GASTOS DIVERSOS	0,00	0,00	0,00	14.634,02	0,00	14.634,02
3230 / 6251	Equipos de oficina.	0,00	0,00	0,00	2.482,12	0,00	2.482,12
3230 / 626	Equipos para procesos de información.	0,00	0,00	0,00	-605,00	0,00	-605,00
3230 / 6310	Terrenos y bienes naturales	0,00	0,00	0,00	3.099,38	0,00	3.099,38
3230 / 6323	Edificios y otras construcciones. Otras.	0,00	0,00	0,00	100,00	0,00	100,00
3260 / 13000	RETRIBUCIONES BÁSICAS (LABORAL FIJO)	0,00	0,00	0,00	2.302,22	0,00	2.302,22
3260 / 13002	OTRAS REMUNERACIONES (LABORAL FIJO)	0,00	0,00	0,00	5.658,46	0,00	5.658,46
3260 / 131	Laboral temporal.	0,00	0,00	0,00	-3.831,75	0,00	-3.831,75
3260 / 16000	Seguridad Social	0,00	0,00	0,00	1.096,07	0,00	1.096,07
3260 / 48101	Becas	0,00	0,00	0,00	4.250,00	0,00	4.250,00
3260 / 48900	Subvenciones con destino afectado	0,00	0,00	0,00	-4.250,00	0,00	-4.250,00
3300 / 12000	SUELDOS DEL GRUPO A1	0,00	0,00	0,00	-179,50	0,00	-179,50
3300 / 12003	SUELDOS DEL GRUPO C1	0,00	0,00	0,00	-163,23	0,00	-163,23
3300 / 12004	SUELDOS DEL GRUPO C2	0,00	0,00	0,00	2.248,62	0,00	2.248,62
3300 / 12006	TRIENIOS	0,00	0,00	0,00	-448,27	0,00	-448,27
3300 / 12100	COMPLEMENTO DE DESTINO (PERS. FUNCIONARIO)	0,00	0,00	0,00	1.054,94	0,00	1.054,94
3300 / 12101	COMPLEMENTO ESPECÍFICO (PERS. FUNCIONARIO)	0,00	0,00	0,00	1.219,14	0,00	1.219,14
3300 / 12103	OTROS COMPLEMENTOS (PERS. FUNCIONARIO)	0,00	0,00	0,00	29,40	0,00	29,40
3300 / 150	Productividad.	0,00	0,00	0,00	175,57	0,00	175,57
3300 / 16000	Seguridad Social	0,00	0,00	0,00	65,20	0,00	65,20
3321 / 12003	SUELDOS DEL GRUPO C1	0,00	0,00	0,00	775,41	0,00	775,41
3321 / 12006	TRIENIOS	0,00	0,00	0,00	-364,07	0,00	-364,07
3321 / 12100	COMPLEMENTO DE DESTINO (PERS. FUNCIONARIO)	0,00	0,00	0,00	371,14	0,00	371,14
3321 / 12101	COMPLEMENTO ESPECÍFICO (PERS. FUNCIONARIO)	0,00	0,00	0,00	21,31	0,00	21,31
3321 / 13000	RETRIBUCIONES BÁSICAS (LABORAL FIJO)	0,00	0,00	0,00	-903,48	0,00	-903,48
3321 / 13001	HORAS EXTRAORDINARIAS (LABORAL FIJO)	0,00	0,00	0,00	500,00	0,00	500,00
3321 / 13002	OTRAS REMUNERACIONES (LABORAL FIJO)	0,00	0,00	0,00	-652,45	0,00	-652,45

3321 / 150	Productividad.	0,00	0,00	0,00	27,08	0,00	27,08
3321 / 16000	Seguridad Social	0,00	0,00	0,00	233,65	0,00	233,65
3321 / 203	Arrendamientos de maquinaria, instalaciones y util	0,00	0,00	0,00	500,00	0,00	500,00
3321 / 205	Arrendamientos de mobiliario y enseres.	0,00	0,00	0,00	500,00	0,00	500,00
3321 / 208	Arrendamientos de otro inmovilizado material.	0,00	0,00	0,00	500,00	0,00	500,00
3321 / 212	Edificios y otras construcciones.	0,00	0,00	0,00	-354,77	0,00	-354,77
3321 / 213	Maquinaria, instalaciones técnicas y utillaje.	0,00	0,00	0,00	264,25	0,00	264,25
3321 / 22000	ORDINARIO NO INVENTARIABLE	0,00	0,00	0,00	-207,58	0,00	-207,58
3321 / 22001	PRENSA, REVITAS, LIBROS Y OTRAS PUBLICACIONES	0,00	0,00	0,00	-7.863,71	0,00	-7.863,71
3321 / 22002	MATERIAL INFORMÁTICO NO INVENTARIABLE	0,00	0,00	0,00	-46,04	0,00	-46,04
3321 / 22110	PRODUCTOS DE LIMPIEZA Y ASEO	0,00	0,00	0,00	-651,21	0,00	-651,21
3321 / 22699	OTROS GASTOS DIVERSOS	0,00	0,00	0,00	7.500,00	0,00	7.500,00
3321 / 626	Equipos para procesos de información.	0,00	0,00	0,00	-100,00	0,00	-100,00
3321 / 6323	Edificios y otras construcciones. Otras.	0,00	0,00	0,00	100,00	0,00	100,00
3330 / 12005	SUELDO DEL GRUPO E	0,00	0,00	0,00	-143,86	0,00	-143,86
3330 / 12006	TRIENIOS	0,00	0,00	0,00	-101,36	0,00	-101,36
3330 / 12100	COMPLEMENTO DE DESTINO (PERS. FUNCIONARIO)	0,00	0,00	0,00	-80,00	0,00	-80,00
3330 / 12101	COMPLEMENTO ESPECÍFICO (PERS. FUNCIONARIO)	0,00	0,00	0,00	-136,53	0,00	-136,53
3330 / 150	Productividad.	0,00	0,00	0,00	-0,06	0,00	-0,06
3330 / 151	Gratificaciones.	0,00	0,00	0,00	500,00	0,00	500,00
3330 / 16000	Seguridad Social	0,00	0,00	0,00	10,94	0,00	10,94
3330 / 212	Edificios y otras construcciones.	0,00	0,00	0,00	-1.396,84	0,00	-1.396,84
3330 / 213	Maquinaria, instalaciones técnicas y utillaje.	1,15	0,00	1,15	-11.757,24	0,00	-11.757,24
3330 / 22002	MATERIAL INFORMÁTICO NO INVENTARIABLE	0,00	0,00	0,00	-64,93	0,00	-64,93
3330 / 22105	PRODUCTOS ALIMENTICIOS	0,00	0,00	0,00	-506,91	0,00	-506,91
3330 / 22609	ACTIVIDADES CULTURALES Y DEPORTIVAS	0,00	0,00	0,00	10.170,44	0,00	10.170,44
3330 / 22699	OTROS GASTOS DIVERSOS	0,00	0,00	0,00	3.945,14	0,00	3.945,14
3330 / 6251	Equipos de oficina.	0,00	0,00	0,00	-34,20	0,00	-34,20
3330 / 626	Equipos para procesos de información.	0,00	0,00	0,00	-58,95	0,00	-58,95
3330 / 6323	Edificios y otras construcciones. Otras.	0,00	0,00	0,00	100,00	0,00	100,00
3331 / 12000	SUELDO DEL GRUPO A1	0,00	0,00	0,00	-179,50	0,00	-179,50
3331 / 12006	TRIENIOS	0,00	0,00	0,00	-6,90	0,00	-6,90
3331 / 12100	COMPLEMENTO DE DESTINO (PERS. FUNCIONARIO)	0,00	0,00	0,00	-162,48	0,00	-162,48
3331 / 12101	COMPLEMENTO ESPECÍFICO (PERS. FUNCIONARIO)	0,00	0,00	0,00	-326,18	0,00	-326,18
3331 / 150	Productividad.	0,00	0,00	0,00	-0,06	0,00	-0,06
3331 / 16000	Seguridad Social	0,00	0,00	0,00	794,28	0,00	794,28
3331 / 212	Edificios y otras construcciones.	0,00	0,00	0,00	-4.321,07	0,00	-4.321,07
3331 / 213	Maquinaria, instalaciones técnicas y utillaje.	0,00	0,00	0,00	-1.580,82	0,00	-1.580,82
3331 / 216	Equipos para procesos de información.	0,00	0,00	0,00	-429,16	0,00	-429,16
3331 / 22000	ORDINARIO NO INVENTARIABLE	0,00	0,00	0,00	-164,51	0,00	-164,51
3331 / 22002	MATERIAL INFORMÁTICO NO INVENTARIABLE	0,00	0,00	0,00	-477,24	0,00	-477,24
3331 / 22104	VESTUARIO	0,00	0,00	0,00	-102,84	0,00	-102,84
3331 / 22110	PRODUCTOS DE LIMPIEZA Y ASEO	0,00	0,00	0,00	-39,06	0,00	-39,06
3331 / 22199	OTROS SUMINISTROS	0,00	0,00	0,00	2.000,00	0,00	2.000,00
3331 / 22601	ATENCIONES PROTOCOLARIAS Y REPRESENTATIVAS	0,00	0,00	0,00	-4.961,78	0,00	-4.961,78
3331 / 22602	PUBLICIDAD Y PROPAGANDA	0,00	0,00	0,00	-3.811,50	0,00	-3.811,50
3331 / 22699	OTROS GASTOS DIVERSOS	0,00	0,00	0,00	13.922,17	0,00	13.922,17
3331 / 6223	Edificios y otras construcciones. Otras.	2.825,39	0,00	2.825,39	8.227,90	0,00	8.227,90
3331 / 6223	Edificios y otras construcciones. Otras.	0,00	0,00	0,00	-18.442,78	0,00	-18.442,78

3331 / 6230	Maquinaria.	0,00	0,00	0,00	-531,19	0,00	-531,19
3331 / 62301	Instalaciones técnicas	0,00	0,00	0,00	18.084,27	0,00	18.084,27
3331 / 6231	Instalaciones técnicas.	1.551,22	0,00	1.551,22	-30.008,00	0,00	-30.008,00
3331 / 6233	Útiles y herramientas.	0,00	0,00	0,00	-217,11	0,00	-217,11
3331 / 625	Mobiliario.	0,00	0,00	0,00	21.281,43	0,00	21.281,43
3331 / 626	Equipos para procesos de información.	0,00	0,00	0,00	-1.010,35	0,00	-1.010,35
3331 / 641	Gastos en aplicaciones informáticas.	454,96	0,00	454,96	2.755,00	0,00	2.755,00
3340 / 12001	SUELDOS DEL GRUPO A2	0,00	0,00	0,00	1.844,84	0,00	1.844,84
3340 / 12003	SUELDOS DEL GRUPO C1	0,00	0,00	0,00	7.803,65	0,00	7.803,65
3340 / 12004	SUELDOS DEL GRUPO C2	0,00	0,00	0,00	-9.538,97	0,00	-9.538,97
3340 / 12006	TRIENIOS	0,00	0,00	0,00	-250,66	0,00	-250,66
3340 / 12100	COMPLEMENTO DE DESTINO (PERS. FUNCIONARIO)	0,00	0,00	0,00	2.569,82	0,00	2.569,82
3340 / 12101	COMPLEMENTO ESPECÍFICO (PERS. FUNCIONARIO)	0,00	0,00	0,00	-2.046,64	0,00	-2.046,64
3340 / 150	Productividad.	0,00	0,00	0,00	269,79	0,00	269,79
3340 / 16000	Seguridad Social	0,00	0,00	0,00	125,59	0,00	125,59
3340 / 203	Arrendamientos de maquinaria, instalaciones y util	0,00	0,00	0,00	500,00	0,00	500,00
3340 / 205	Arrendamientos de mobiliario y enseres.	0,00	0,00	0,00	354,80	0,00	354,80
3340 / 212	Edificios y otras construcciones.	0,00	0,00	0,00	-5.080,30	0,00	-5.080,30
3340 / 213	Maquinaria, instalaciones técnicas y utillaje.	0,00	0,00	0,00	-358,67	0,00	-358,67
3340 / 22000	ORDINARIO NO INVENTARIABLE	0,00	0,00	0,00	372,55	0,00	372,55
3340 / 22002	MATERIAL INFORMÁTICO NO INVENTARIABLE	0,00	0,00	0,00	-163,64	0,00	-163,64
3340 / 22104	VESTUARIO	0,00	0,00	0,00	0,00	-293,40	-293,40
3340 / 22105	PRODUCTOS ALIMENTICIOS	0,00	0,00	0,00	-70,52	0,00	-70,52
3340 / 22110	PRODUCTOS DE LIMPIEZA Y ASEO	0,00	0,00	0,00	0,00	-855,28	-855,28
3340 / 22601	ATENCIONES PROTOCOLARIAS Y REPRESENTATIVAS	0,00	0,00	0,00	-1.739,50	0,00	-1.739,50
3340 / 22602	PUBLICIDAD Y PROPAGANDA	0,00	0,00	0,00	-250,06	0,00	-250,06
3340 / 22609	ACTIVIDADES CULTURALES Y DEPORTIVAS	0,00	0,00	0,00	15.776,74	0,00	15.776,74
3340 / 22699	OTROS GASTOS DIVERSOS	0,00	0,00	0,00	-8.192,44	0,00	-8.192,44
3340 / 48100	Premios	0,00	0,00	0,00	-3.455,00	0,00	-3.455,00
3340 / 48800	Otras transferencias	0,00	0,00	0,00	42.950,00	0,00	42.950,00
3340 / 48900	Subvenciones con destino afectado	0,00	0,00	0,00	-39.495,00	0,00	-39.495,00
3340 / 6231	Instalaciones técnicas.	0,00	0,00	0,00	28,27	0,00	28,27
3340 / 6323	Edificios y otras construcciones. Otras.	0,00	0,00	0,00	100,00	0,00	100,00
3360 / 12000	SUELDOS DEL GRUPO A1	0,00	0,00	0,00	-616,38	0,00	-616,38
3360 / 12001	SUELDOS DEL GRUPO A2	0,00	0,00	0,00	-183,44	0,00	-183,44
3360 / 12006	TRIENIOS	0,00	0,00	0,00	-602,14	0,00	-602,14
3360 / 12100	COMPLEMENTO DE DESTINO (PERS. FUNCIONARIO)	0,00	0,00	0,00	-782,71	0,00	-782,71
3360 / 12101	COMPLEMENTO ESPECÍFICO (PERS. FUNCIONARIO)	0,00	0,00	0,00	-710,06	0,00	-710,06
3360 / 12103	OTROS COMPLEMENTOS (PERS. FUNCIONARIO)	0,00	0,00	0,00	29,40	0,00	29,40
3360 / 150	Productividad.	0,00	0,00	0,00	55,19	0,00	55,19
3360 / 16000	Seguridad Social	0,00	0,00	0,00	2.829,80	0,00	2.829,80
3360 / 205	Arrendamientos de mobiliario y enseres.	0,00	0,00	0,00	-834,90	0,00	-834,90
3360 / 210	Infraestructuras y bienes naturales.	0,00	0,00	0,00	-144,34	0,00	-144,34
3360 / 212	Edificios y otras construcciones.	0,00	0,00	0,00	7.325,56	0,00	7.325,56
3360 / 214	Elementos de transporte.	0,00	0,00	0,00	-355,80	0,00	-355,80
3360 / 216	Equipos para procesos de información.	0,00	0,00	0,00	-992,20	0,00	-992,20
3360 / 22000	ORDINARIO NO INVENTARIABLE	0,00	0,00	0,00	-225,75	0,00	-225,75
3360 / 22002	MATERIAL INFORMÁTICO NO INVENTARIABLE	0,00	0,00	0,00	-199,95	0,00	-199,95
3360 / 22103	COMBUSTIBLES Y CARBURANTES	0,00	0,00	0,00	1.500,00	0,00	1.500,00

3360 / 22104	VESTUARIO	0,00	0,00	0,00	0,00	2.000,00	2.000,00
3360 / 22110	PRODUCTOS DE LIMPIEZA Y ASEO	0,00	0,00	0,00	-68,17	0,00	-68,17
3360 / 223	Transportes.	0,00	0,00	0,00	-930,70	0,00	-930,70
3360 / 224	Primas de seguros.	0,00	0,00	0,00	-714,66	0,00	-714,66
3360 / 22500	TRIBUTOS ESTATALES	0,00	0,00	0,00	-33,75	0,00	-33,75
3360 / 22601	ATENCIONES PROTOCOLARIAS Y REPRESENTATIVAS	0,00	0,00	0,00	1.088,60	0,00	1.088,60
3360 / 22602	PUBLICIDAD Y PROPAGANDA	0,00	0,00	0,00	7.146,61	0,00	7.146,61
3360 / 22609	ACTIVIDADES CULTURALES Y DEPORTIVAS	0,00	0,00	0,00	3.000,00	0,00	3.000,00
3360 / 22699	OTROS GASTOS DIVERSOS	160,00	0,00	160,00	-15.580,34	0,00	-15.580,34
3360 / 6231	Instalaciones técnicas.	0,00	0,00	0,00	6.655,00	0,00	6.655,00
3360 / 6233	Útiles y herramientas.	0,00	0,00	0,00	-230,89	0,00	-230,89
3360 / 6292	Mobiliario Urbano.	0,00	0,00	0,00	-356,95	0,00	-356,95
3360 / 6293	PATRIMONIO HISTÓRICO MUNICIPAL	0,00	0,00	0,00	0,00	487,84	487,84
3360 / 68202	Edificios. Patrimonio Hlco., Artístico y Cultural	0,00	0,00	0,00	100,00	0,00	100,00
3370 / 203	Arrendamientos de maquinaria, instalaciones y util	0,00	0,00	0,00	-605,00	0,00	-605,00
3370 / 212	Edificios y otras construcciones.	0,00	0,00	0,00	4.382,45	0,00	4.382,45
3370 / 213	Maquinaria, instalaciones técnicas y utillaje.	0,00	0,00	0,00	-190,37	0,00	-190,37
3370 / 22000	ORDINARIO NO INVENTARIABLE	0,00	0,00	0,00	-77,67	0,00	-77,67
3370 / 22002	MATERIAL INFORMÁTICO NO INVENTARIABLE	0,00	0,00	0,00	-49,45	0,00	-49,45
3370 / 22104	VESTUARIO	0,00	0,00	0,00	-30,98	0,00	-30,98
3370 / 22110	PRODUCTOS DE LIMPIEZA Y ASEO	0,00	0,00	0,00	-328,49	0,00	-328,49
3370 / 223	Transportes.	0,00	0,00	0,00	-1.482,50	0,00	-1.482,50
3370 / 22601	ATENCIONES PROTOCOLARIAS Y REPRESENTATIVAS	0,00	0,00	0,00	-350,00	0,00	-350,00
3370 / 22602	PUBLICIDAD Y PROPAGANDA	0,00	0,00	0,00	-1.420,54	0,00	-1.420,54
3370 / 22606	REUNIONES, CONFERENCIAS Y CURSOS	0,00	0,00	0,00	-7.454,00	0,00	-7.454,00
3370 / 22699	OTROS GASTOS DIVERSOS	0,00	0,00	0,00	9.892,90	0,00	9.892,90
3370 / 48100	Premios	0,00	0,00	0,00	-865,66	0,00	-865,66
3370 / 48900	Subvenciones con destino afectado	0,00	0,00	0,00	1.100,00	0,00	1.100,00
3370 / 6323	Edificios y otras construcciones. Otras.	0,00	0,00	0,00	100,00	0,00	100,00
3380 / 205	Arrendamientos de mobiliario y enseres.	0,00	0,00	0,00	-237,45	0,00	-237,45
3380 / 208	Arrendamientos de otro inmovilizado material.	0,00	0,00	0,00	-484,00	0,00	-484,00
3380 / 210	Infraestructuras y bienes naturales.	0,00	0,00	0,00	-254,10	0,00	-254,10
3380 / 212	Edificios y otras construcciones.	0,00	0,00	0,00	-2.780,89	0,00	-2.780,89
3380 / 213	Maquinaria, instalaciones técnicas y utillaje.	0,00	0,00	0,00	-372,57	0,00	-372,57
3380 / 22100	ENERGIA ELÉCTRICA	0,00	0,00	0,00	-2.399,95	0,00	-2.399,95
3380 / 22199	OTROS SUMINISTROS	0,00	0,00	0,00	92.500,00	0,00	92.500,00
3380 / 22500	TRIBUTOS ESTATALES	0,00	0,00	0,00	-101,74	0,00	-101,74
3380 / 22601	ATENCIONES PROTOCOLARIAS Y REPRESENTATIVAS	0,00	0,00	0,00	-3.481,66	0,00	-3.481,66
3380 / 22602	PUBLICIDAD Y PROPAGANDA	0,00	0,00	0,00	16.373,86	0,00	16.373,86
3380 / 22603	PUBLICACIÓN EN DIARIOS OFICIALES	0,00	0,00	0,00	-59,67	0,00	-59,67
3380 / 22699	OTROS GASTOS DIVERSOS	0,01	0,00	0,01	-97.796,20	0,00	-97.796,20
3380 / 48100	Premios	0,00	0,00	0,00	1.100,00	0,00	1.100,00
3380 / 6323	Edificios y otras construcciones. Otras.	0,00	0,00	0,00	100,00	0,00	100,00
3400 / 12004	SUELDO DEL GRUPO C2	0,00	0,00	0,00	-155,84	0,00	-155,84
3400 / 12006	TRIENIOS	0,00	0,00	0,00	-134,39	0,00	-134,39
3400 / 12100	COMPLEMENTO DE DESTINO (PERS. FUNCIONARIO)	0,00	0,00	0,00	-97,62	0,00	-97,62
3400 / 12101	COMPLEMENTO ESPECÍFICO (PERS. FUNCIONARIO)	0,00	0,00	0,00	661,39	0,00	661,39
3400 / 150	Productividad.	0,00	0,00	0,00	12,98	0,00	12,98
3400 / 16000	Seguridad Social	0,00	0,00	0,00	20,95	0,00	20,95

3410 / 223	Transportes.	0,00	0,00	0,00	12.702,30	0,00	12.702,30
3410 / 22601	ATENCIONES PROTOCOLARIAS Y REPRESENTATIVAS	0,00	0,00	0,00	-4.988,67	0,00	-4.988,67
3410 / 22602	PUBLICIDAD Y PROPAGANDA	0,00	0,00	0,00	-1.153,48	0,00	-1.153,48
3410 / 22603	PUBLICACIÓN EN DIARIOS OFICIALES	0,00	0,00	0,00	-59,47	0,00	-59,47
3410 / 22609	ACTIVIDADES CULTURALES Y DEPORTIVAS	0,00	0,00	0,00	1.181,95	0,00	1.181,95
3410 / 22699	OTROS GASTOS DIVERSOS	0,00	0,00	0,00	-6.036,99	0,00	-6.036,99
3420 / 12005	SUELDO DEL GRUPO E	0,00	0,00	0,00	-3.066,22	0,00	-3.066,22
3420 / 12006	TRIENIOS	0,00	0,00	0,00	-383,63	0,00	-383,63
3420 / 12100	COMPLEMENTO DE DESTINO (PERS. FUNCIONARIO)	0,00	0,00	0,00	-1.705,15	0,00	-1.705,15
3420 / 12101	COMPLEMENTO ESPECÍFICO (PERS. FUNCIONARIO)	0,00	0,00	0,00	-2.627,22	0,00	-2.627,22
3420 / 13000	RETRIBUCIONES BÁSICAS (LABORAL FIJO)	0,00	0,00	0,00	9.018,28	0,00	9.018,28
3420 / 13001	HORAS EXTRAORDINARIAS (LABORAL FIJO)	0,00	0,00	0,00	500,00	0,00	500,00
3420 / 13002	OTRAS REMUNERACIONES (LABORAL FIJO)	0,00	0,00	0,00	12.923,17	0,00	12.923,17
3420 / 131	Laboral temporal.	0,00	0,00	0,00	-1.688,09	0,00	-1.688,09
3420 / 15000	Productividad.	0,00	0,00	0,00	177,67	0,00	177,67
3420 / 151	Gratificaciones.	0,00	0,00	0,00	500,00	0,00	500,00
3420 / 16000	Seguridad Social	0,00	0,00	0,00	2.304,83	0,00	2.304,83
3420 / 210	Infraestructuras y bienes naturales.	0,00	509,06	509,06	0,00	11.591,59	11.591,59
3420 / 212	Edificios y otras construcciones.	0,00	0,00	0,00	-4.995,21	0,00	-4.995,21
3420 / 213	Maquinaria, instalaciones técnicas y utillaje.	0,00	0,00	0,00	-6.498,52	0,00	-6.498,52
3420 / 22000	ORDINARIO NO INVENTARIABLE	0,00	0,00	0,00	-6,81	0,00	-6,81
3420 / 22104	VESTUARIO	0,00	0,00	0,00	-232,24	0,00	-232,24
3420 / 22110	PRODUCTOS DE LIMPIEZA Y ASEO	0,00	0,00	0,00	-705,32	0,00	-705,32
3420 / 22501	TRIBUTOS DE LAS COMUNIDADES AUTÓNOMAS	0,00	0,00	0,00	-108,96	0,00	-108,96
3420 / 22699	OTROS GASTOS DIVERSOS	0,00	0,00	0,00	2.090,23	0,00	2.090,23
3420 / 6223	Edificios y otras construcciones. Otras.	0,00	0,00	0,00	2.086,04	0,00	2.086,04
3420 / 6230	Maquinaria.	0,01	0,00	0,01	0,00	0,00	0,00
3420 / 6231	Instalaciones técnicas.	0,00	0,00	0,00	-2.186,04	0,00	-2.186,04
3420 / 6233	Útiles y herramientas.	0,00	0,00	0,00	100,00	0,00	100,00
4120 / 22699	OTROS GASTOS DIVERSOS	0,00	0,00	0,00	100,00	0,00	100,00
4120 / 6323	Edificios y otras construcciones. Otras.	0,00	0,00	0,00	100,00	0,00	100,00
4150 / 6323	Edificios y otras construcciones. Otras.	0,00	0,00	0,00	100,00	0,00	100,00
4220 / 22699	OTROS GASTOS DIVERSOS	0,00	0,00	0,00	100,00	0,00	100,00
4220 / 6323	Edificios y otras construcciones. Otras.	0,00	0,00	0,00	100,00	0,00	100,00
4300 / 12003	SUELDO DEL GRUPO C1	0,00	0,00	0,00	-163,23	0,00	-163,23
4300 / 12004	SUELDO DEL GRUPO C2	0,00	0,00	0,00	-311,50	0,00	-311,50
4300 / 12006	TRIENIOS	0,00	0,00	0,00	-262,27	0,00	-262,27
4300 / 12100	COMPLEMENTO DE DESTINO (PERS. FUNCIONARIO)	0,00	0,00	0,00	-304,76	0,00	-304,76
4300 / 12101	COMPLEMENTO ESPECÍFICO (PERS. FUNCIONARIO)	0,00	0,00	0,00	-357,09	0,00	-357,09
4300 / 12103	OTROS COMPLEMENTOS (PERS. FUNCIONARIO)	0,00	0,00	0,00	44,03	0,00	44,03
4300 / 150	Productividad.	0,00	0,00	0,00	-0,06	0,00	-0,06
4300 / 16000	Seguridad Social	0,00	0,00	0,00	1.651,94	0,00	1.651,94
4310 / 12000	SUELDO DEL GRUPO A1	0,00	0,00	0,00	282,64	0,00	282,64
4310 / 12003	SUELDO DEL GRUPO C1	0,00	0,00	0,00	-163,23	0,00	-163,23
4310 / 12004	SUELDO DEL GRUPO C2	0,00	0,00	0,00	-8.553,23	0,00	-8.553,23
4310 / 12006	TRIENIOS	0,00	0,00	0,00	-126,78	0,00	-126,78
4310 / 12100	COMPLEMENTO DE DESTINO (PERS. FUNCIONARIO)	0,00	0,00	0,00	-4.546,73	0,00	-4.546,73
4310 / 12101	COMPLEMENTO ESPECÍFICO (PERS. FUNCIONARIO)	0,00	0,00	0,00	30,48	0,00	30,48
4310 / 13000	RETRIBUCIONES BÁSICAS (LABORAL FIJO)	0,00	0,00	0,00	8.584,04	0,00	8.584,04

4310 / 13002	OTRAS REMUNERACIONES (LABORAL FIJO)	0,00	0,00	0,00	12.884,03	0,00	12.884,03
4310 / 150	Productividad.	0,00	0,00	0,00	3.919,19	0,00	3.919,19
4310 / 16000	Seguridad Social	0,00	0,00	0,00	639,97	0,00	639,97
4310 / 203	Arrendamientos de maquinaria, instalaciones y util	0,00	0,00	0,00	761,80	0,00	761,80
4310 / 205	Arrendamientos de mobiliario y enseres.	1.071,82	0,00	1.071,82	-1.201,99	0,00	-1.201,99
4310 / 212	Edificios y otras construcciones.	0,00	0,00	0,00	-1.459,06	0,00	-1.459,06
4310 / 213	Maquinaria, instalaciones técnicas y utillaje.	0,00	0,00	0,00	91,60	0,00	91,60
4310 / 22000	ORDINARIO NO INVENTARIABLE	0,00	0,00	0,00	-414,23	0,00	-414,23
4310 / 22002	MATERIAL INFORMÁTICO NO INVENTARIABLE	0,00	0,00	0,00	-66,57	0,00	-66,57
4310 / 22105	PRODUCTOS ALIMENTICIOS	0,00	0,00	0,00	-797,36	0,00	-797,36
4310 / 223	Transportes.	0,00	0,00	0,00	-363,00	0,00	-363,00
4310 / 22601	ATENCIONES PROTOCOLARIAS Y REPRESENTATIVAS	0,00	0,00	0,00	-7.313,15	0,00	-7.313,15
4310 / 22602	PUBLICIDAD Y PROPAGANDA	0,00	0,00	0,00	-10.165,42	0,00	-10.165,42
4310 / 22603	PUBLICACIÓN EN DIARIOS OFICIALES	0,00	0,00	0,00	-49,25	0,00	-49,25
4310 / 22699	OTROS GASTOS DIVERSOS	0,00	0,00	0,00	26.197,13	0,00	26.197,13
4310 / 48900	Subvenciones con destino afectado	0,00	0,00	0,00	500,00	0,00	500,00
4310 / 6231	Instalaciones técnicas.	0,00	0,00	0,00	-100,00	0,00	-100,00
4310 / 6323	Edificios y otras construcciones. Otras.	0,00	0,00	0,00	100,00	0,00	100,00
4320 / 12004	SUELDO DEL GRUPO C2	0,00	0,00	0,00	3.300,08	0,00	3.300,08
4320 / 12006	TRIENIOS	0,00	0,00	0,00	-644,38	0,00	-644,38
4320 / 12100	COMPLEMENTO DE DESTINO (PERS. FUNCIONARIO)	0,00	0,00	0,00	5.970,00	0,00	5.970,00
4320 / 12101	COMPLEMENTO ESPECÍFICO (PERS. FUNCIONARIO)	0,00	0,00	0,00	-2.154,37	0,00	-2.154,37
4320 / 150	Productividad.	0,00	0,00	0,00	630,29	0,00	630,29
4320 / 16000	Seguridad Social	0,00	0,00	0,00	1.048,50	0,00	1.048,50
4320 / 212	Edificios y otras construcciones.	0,00	0,00	0,00	-812,49	0,00	-812,49
4320 / 213	Maquinaria, instalaciones técnicas y utillaje.	0,00	0,00	0,00	1.442,33	0,00	1.442,33
4320 / 22000	ORDINARIO NO INVENTARIABLE	0,00	0,00	0,00	-204,64	0,00	-204,64
4320 / 22002	MATERIAL INFORMÁTICO NO INVENTARIABLE	0,00	0,00	0,00	-82,72	0,00	-82,72
4320 / 22110	PRODUCTOS DE LIMPIEZA Y ASEO	0,00	0,00	0,00	-84,35	0,00	-84,35
4320 / 22602	PUBLICIDAD Y PROPAGANDA	0,00	0,00	0,00	-3.575,76	0,00	-3.575,76
4320 / 22699	OTROS GASTOS DIVERSOS	0,00	0,00	0,00	3.420,88	0,00	3.420,88
4320 / 626	Equipos para procesos de información.	0,00	0,00	0,00	-100,00	0,00	-100,00
4320 / 6323	Edificios y otras construcciones. Otras.	0,00	0,00	0,00	100,00	0,00	100,00
4321 / 202	Arrendamientos de edificios y otras construcciones	0,00	0,00	0,00	-708,00	0,00	-708,00
4321 / 205	Arrendamientos de mobiliario y enseres.	0,00	0,00	0,00	-4.845,63	0,00	-4.845,63
4321 / 210	Infraestructuras y bienes naturales.	0,00	0,00	0,00	-2.922,56	0,00	-2.922,56
4321 / 212	Edificios y otras construcciones.	0,00	0,00	0,00	-605,00	0,00	-605,00
4321 / 213	Maquinaria, instalaciones técnicas y utillaje.	0,00	0,00	0,00	-4.989,76	0,00	-4.989,76
4321 / 214	Elementos de transporte.	0,00	0,00	0,00	9.561,53	0,00	9.561,53
4321 / 22002	MATERIAL INFORMÁTICO NO INVENTARIABLE	0,00	0,00	0,00	-60,80	0,00	-60,80
4321 / 22104	VESTUARIO	0,00	0,00	0,00	-402,40	0,00	-402,40
4321 / 22110	PRODUCTOS DE LIMPIEZA Y ASEO	0,00	0,00	0,00	808,46	0,00	808,46
4321 / 223	Transportes.	0,00	0,00	0,00	-1.089,00	0,00	-1.089,00
4321 / 22500	TRIBUTOS ESTATALES	0,00	0,00	0,00	-91,60	0,00	-91,60
4321 / 22603	PUBLICACIÓN EN DIARIOS OFICIALES	0,00	0,00	0,00	0,00	-177,88	-177,88
4321 / 22699	OTROS GASTOS DIVERSOS	510,00	0,00	510,00	5.697,68	0,00	5.697,68
4321 / 619	Otras inversiones de reposición en infraestructura	0,00	0,00	0,00	100,00	0,00	100,00
4321 / 6231	Instalaciones técnicas.	0,00	0,00	0,00	-100,00	0,00	-100,00
4322 / 213	Maquinaria, instalaciones técnicas y utillaje.	0,00	0,00	0,00	-491,55	0,00	-491,55




4322 / 22699	OTROS GASTOS DIVERSOS	0,00	0,00	0,00	500,00	0,00	500,00
4322 / 6323	Edificios y otras construcciones. Otras.	0,00	0,00	0,00	100,00	0,00	100,00
4322 / 68203	Edificios. Otros	9.819,15	0,00	9.819,15	0,00	0,00	0,00
4411 / 22799	OTROS TRABAJOS REALIZADOS POR OTRAS EMPRESAS Y PROFESIONALES	874,12	0,00	874,12	0,07	0,00	0,07
4540 / 6231	Instalaciones técnicas.	0,00	0,00	0,00	711,74	0,00	711,74
4590 / 609	Otras inversiones nuevas en infraestructuras y bie	4.213,82	0,00	4.213,82	0,00	0,00	0,00
4910 / 12003	SUELDOS DEL GRUPO C1	0,00	0,00	0,00	-326,46	0,00	-326,46
4910 / 12004	SUELDOS DEL GRUPO C2	0,00	0,00	0,00	-311,50	0,00	-311,50
4910 / 12006	TRIENIOS	0,00	0,00	0,00	-191,40	0,00	-191,40
4910 / 12100	COMPLEMENTO DE DESTINO (PERS. FUNCIONARIO)	0,00	0,00	0,00	-438,49	0,00	-438,49
4910 / 12101	COMPLEMENTO ESPECÍFICO (PERS. FUNCIONARIO)	0,00	0,00	0,00	-630,03	0,00	-630,03
4910 / 150	Productividad.	0,00	0,00	0,00	-0,24	0,00	-0,24
4910 / 16000	Seguridad Social	0,00	0,00	0,00	1.995,04	0,00	1.995,04
4910 / 203	Arrendamientos de maquinaria, instalaciones y util	0,00	0,00	0,00	30.000,00	0,00	30.000,00
4910 / 212	Edificios y otras construcciones.	0,00	0,00	0,00	-103,67	0,00	-103,67
4910 / 213	Maquinaria, instalaciones técnicas y utillaje.	0,00	0,00	0,00	-28.027,44	0,00	-28.027,44
4910 / 216	Equipos para procesos de información.	0,00	0,00	0,00	8.692,97	0,00	8.692,97
4910 / 22002	MATERIAL INFORMÁTICO NO INVENTARIABLE	0,00	0,00	0,00	-9.730,34	0,00	-9.730,34
4910 / 22200	SERVICIOS DE TELECOMUNICACIONES	0,00	0,00	0,00	-1.122,88	0,00	-1.122,88
4910 / 22699	OTROS GASTOS DIVERSOS	0,00	0,00	0,00	1.670,57	0,00	1.670,57
4910 / 6233	Útiles y herramientas.	0,00	0,00	0,00	-220,39	0,00	-220,39
4910 / 626	Equipos para procesos de información.	0,00	0,00	0,00	0,00	448,04	448,04
9120 / 10000	RETRIBUCIONES BÁSICAS (O. GOBIERNO Y PERS. DIRECTIVO)	0,00	0,00	0,00	2.352,50	0,00	2.352,50
9120 / 11000	RETRIBUCIONES BÁSICAS (PERSONAL EVENTUAL)	0,00	0,00	0,00	994,90	0,00	994,90
9120 / 11001	RETRIBUCIONES COMPLEMENTARIAS (PERSONAL EVENTUAL)	0,00	0,00	0,00	876,86	0,00	876,86
9120 / 12003	SUELDOS DEL GRUPO C1	0,00	0,00	0,00	-163,23	0,00	-163,23
9120 / 12006	TRIENIOS	0,00	0,00	0,00	-126,63	0,00	-126,63
9120 / 12100	COMPLEMENTO DE DESTINO (PERS. FUNCIONARIO)	0,00	0,00	0,00	-133,73	0,00	-133,73
9120 / 12101	COMPLEMENTO ESPECÍFICO (PERS. FUNCIONARIO)	0,00	0,00	0,00	-299,93	0,00	-299,93
9120 / 16000	Seguridad Social	0,00	0,00	0,00	3.899,56	0,00	3.899,56
9120 / 212	Edificios y otras construcciones.	0,00	0,00	0,00	-148,66	0,00	-148,66
9120 / 213	Maquinaria, instalaciones técnicas y utillaje.	0,00	0,00	0,00	-216,78	0,00	-216,78
9120 / 214	Elementos de transporte.	0,00	0,00	0,00	520,77	0,00	520,77
9120 / 216	Equipos para procesos de información.	0,00	0,00	0,00	-89,00	0,00	-89,00
9120 / 22000	ORDINARIO NO INVENTARIABLE	0,00	0,00	0,00	-583,35	0,00	-583,35
9120 / 22001	PRENSA, REVITAS, LIBROS Y OTRAS PUBLICACIONES	0,00	0,00	0,00	-1.288,30	0,00	-1.288,30
9120 / 22002	MATERIAL INFORMÁTICO NO INVENTARIABLE	0,00	0,00	0,00	-297,58	0,00	-297,58
9120 / 22105	PRODUCTOS ALIMENTICIOS	0,00	0,00	0,00	-49,28	0,00	-49,28
9120 / 22601	ATENCIONES PROTOCOLARIAS Y REPRESENTATIVAS	0,00	0,00	0,00	-1.392,00	0,00	-1.392,00
9120 / 22602	PUBLICIDAD Y PROPAGANDA	605,00	0,00	605,00	3.568,39	0,00	3.568,39
9120 / 22699	OTROS GASTOS DIVERSOS	0,01	0,00	0,01	11.973,40	0,00	11.973,40
9120 / 23000	DE LOS MIEMBROS DE LOS ORGANOS DE GOBIERNO	0,00	0,00	0,00	2.446,80	0,00	2.446,80
9120 / 23100	LOCOMOCIÓN DE ORGANOS DE GOBIERNO	0,00	0,00	0,00	1.995,55	0,00	1.995,55
9120 / 23301	ASISTENCIAS PP	0,00	0,00	0,00	-16.850,00	0,00	-16.850,00
9120 / 23302	ASISTENCIAS PSOE	0,00	0,00	0,00	20.600,00	0,00	20.600,00
9120 / 23305	ASISTENCIAS EU	0,00	0,00	0,00	7.750,00	0,00	7.750,00
9120 / 23306	ASISTENCIAS GENT PER LA VILA	0,00	0,00	0,00	6.900,00	0,00	6.900,00

9120 / 23307	ASISTENCIAS COMPROMÍS	0,00	0,00	0,00	-9.650,00	0,00	-9.650,00
9120 / 23308	ASISTENCIAS CIUDADANOS	0,00	0,00	0,00	-9.650,00	0,00	-9.650,00
9120 / 6323	Edificios y otras construcciones. Otras.	0,00	0,00	0,00	100,00	0,00	100,00
9200 / 212	Edificios y otras construcciones.	0,00	0,00	0,00	-249,44	0,00	-249,44
9200 / 214	Elementos de transporte.	0,00	0,00	0,00	-1.351,48	0,00	-1.351,48
9200 / 22000	ORDINARIO NO INVENTARIABLE	0,00	0,00	0,00	14.157,19	0,00	14.157,19
9200 / 22001	PRENSA, REVITAS, LIBROS Y OTRAS PUBLICACIONES	0,00	0,00	0,00	-1.197,90	0,00	-1.197,90
9200 / 22002	MATERIAL INFORMÁTICO NO INVENTARIABLE	0,00	0,00	0,00	-355,54	0,00	-355,54
9200 / 22102	GAS	0,00	0,00	0,00	-20.712,28	0,00	-20.712,28
9200 / 22103	COMBUSTIBLES Y CARBURANTES	23.480,04	0,00	23.480,04	27.212,16	0,00	27.212,16
9200 / 22104	VESTUARIO	0,00	0,00	0,00	9.927,53	0,00	9.927,53
9200 / 22110	PRODUCTOS DE LIMPIEZA Y ASEO	0,00	0,00	0,00	-2.481,68	0,00	-2.481,68
9200 / 22201	POSTALES	0,00	0,00	0,00	-3.599,04	0,00	-3.599,04
9200 / 22500	TRIBUTOS ESTATALES	0,00	0,00	0,00	-52,80	0,00	-52,80
9200 / 22699	OTROS GASTOS DIVERSOS	0,00	0,00	0,00	-18.415,69	0,00	-18.415,69
9200 / 22799	OTROS TRABAJOS REALIZADOS POR OTRAS EMPRESAS Y PROFESIONALES	25,56	0,00	25,56	6.821,70	0,00	6.821,70
9200 / 6233	Útiles y herramientas.	592,90	0,00	592,90	0,00	0,00	0,00
9200 / 6323	Edificios y otras construcciones. Otras.	0,00	0,00	0,00	100,00	0,00	100,00
9202 / 12000	SUELDOS DEL GRUPO A1	0,00	0,00	0,00	131,83	0,00	131,83
9202 / 12001	SUELDOS DEL GRUPO A2	0,00	0,00	0,00	-183,44	0,00	-183,44
9202 / 12003	SUELDOS DEL GRUPO C1	0,00	0,00	0,00	363,31	0,00	363,31
9202 / 12004	SUELDOS DEL GRUPO C2	0,00	0,00	0,00	-3.967,33	0,00	-3.967,33
9202 / 12005	SUELDOS DEL GRUPO E	0,00	0,00	0,00	-921,38	0,00	-921,38
9202 / 12006	TRIENIOS	0,00	0,00	0,00	1.953,55	0,00	1.953,55
9202 / 12100	COMPLEMENTO DE DESTINO (PERS. FUNCIONARIO)	0,00	0,00	0,00	2.121,87	0,00	2.121,87
9202 / 12101	COMPLEMENTO ESPECÍFICO (PERS. FUNCIONARIO)	0,00	0,00	0,00	143,25	0,00	143,25
9202 / 13000	RETRIBUCIONES BÁSICAS (LABORAL FIJO)	0,00	0,00	0,00	4.059,14	0,00	4.059,14
9202 / 13002	OTRAS REMUNERACIONES (LABORAL FIJO)	0,00	0,00	0,00	4.678,27	0,00	4.678,27
9202 / 150	Productividad.	0,00	0,00	0,00	-1.107,03	0,00	-1.107,03
9202 / 151	Gratificaciones.	0,00	0,00	0,00	1.000,00	0,00	1.000,00
9202 / 16000	Seguridad Social	0,00	0,00	0,00	3.295,83	0,00	3.295,83
9202 / 212	Edificios y otras construcciones.	0,00	0,00	0,00	0,00	-257,93	-257,93
9202 / 213	Maquinaria, instalaciones técnicas y utillaje.	0,00	0,00	0,00	-18,48	0,00	-18,48
9202 / 22000	ORDINARIO NO INVENTARIABLE	0,00	0,00	0,00	-608,68	0,00	-608,68
9202 / 22001	PRENSA, REVITAS, LIBROS Y OTRAS PUBLICACIONES	0,00	0,00	0,00	1.398,80	0,00	1.398,80
9202 / 22002	MATERIAL INFORMÁTICO NO INVENTARIABLE	0,00	0,00	0,00	-549,87	0,00	-549,87
9202 / 22110	PRODUCTOS DE LIMPIEZA Y ASEO	0,00	0,00	0,00	-314,49	0,00	-314,49
9202 / 22604	JURÍDICOS, CONTENCIOSOS	0,00	0,00	0,00	-23.684,53	0,00	-23.684,53
9202 / 22699	OTROS GASTOS DIVERSOS	0,00	0,00	0,00	26.543,49	0,00	26.543,49
9202 / 626	Equipos para procesos de información.	0,00	0,00	0,00	-100,00	0,00	-100,00
9202 / 6323	Edificios y otras construcciones. Otras.	0,00	0,00	0,00	100,00	0,00	100,00
9203 / 12000	SUELDOS DEL GRUPO A1	0,00	0,00	0,00	-179,50	0,00	-179,50
9203 / 12003	SUELDOS DEL GRUPO C1	0,00	0,00	0,00	486,34	0,00	486,34
9203 / 12004	SUELDOS DEL GRUPO C2	0,00	0,00	0,00	-3.072,50	0,00	-3.072,50
9203 / 12006	TRIENIOS	0,00	0,00	0,00	-455,04	0,00	-455,04
9203 / 12100	COMPLEMENTO DE DESTINO (PERS. FUNCIONARIO)	0,00	0,00	0,00	-1.860,65	0,00	-1.860,65
9203 / 12101	COMPLEMENTO ESPECÍFICO (PERS. FUNCIONARIO)	0,00	0,00	0,00	-1.748,33	0,00	-1.748,33
9203 / 143	Otro personal.	0,00	0,00	0,00	20.447,44	0,00	20.447,44
9203 / 150	Productividad.	0,00	0,00	0,00	42.689,81	0,00	42.689,81

9203 / 16000	Seguridad Social	0,00	0,00	0,00	-53.065,65	0,00	-53.065,65
9203 / 216	Equipos para procesos de información.	0,00	0,00	0,00	70,31	0,00	70,31
9203 / 22002	MATERIAL INFORMÁTICO NO INVENTARIABLE	0,00	0,00	0,00	-227,80	0,00	-227,80
9203 / 22104	VESTUARIO	0,00	0,00	0,00	-3,63	0,00	-3,63
9203 / 22603	PUBLICACIÓN EN DIARIOS OFICIALES	0,00	0,00	0,00	-87,21	0,00	-87,21
9203 / 22604	JURÍDICOS, CONTENCIOSOS	0,00	0,00	0,00	1.896,18	0,00	1.896,18
9203 / 22607	OPOSICIONES Y PRUEBAS SELECTIVAS	0,00	0,00	0,00	626,56	0,00	626,56
9203 / 22699	OTROS GASTOS DIVERSOS	2.722,71	0,00	2.722,71	939,38	0,00	939,38
9203 / 23020	DIETAS DEL PERSONAL NO DIRECTIVO	0,00	0,00	0,00	479,24	0,00	479,24
9203 / 23120	LOCOMOCIÓN DEL PERSONAL NO DIRECTIVO	0,00	0,00	0,00	2.388,11	0,00	2.388,11
9203 / 23311	INDEMNIZACIONES POR ASISTENCIAS DEL PERSONAL	0,00	0,00	0,00	2.135,38	0,00	2.135,38
9203 / 48300	Dotación Económica Secciones Sindicales	0,00	0,00	0,00	2.404,04	0,00	2.404,04
9203 / 6323	Edificios y otras construcciones. Otras.	0,00	0,00	0,00	100,00	0,00	100,00
9220 / 466	A otras Entidades que agrupen municipios.	0,00	0,00	0,00	8.743,20	0,00	8.743,20
9220 / 48400	APORTACIONES ECONÓMICAS A FEDERACIONES	0,00	0,00	0,00	-8.743,20	0,00	-8.743,20
9230 / 205	Arrendamientos de mobiliario y enseres.	0,00	0,00	0,00	-811,48	0,00	-811,48
9230 / 212	Edificios y otras construcciones.	0,00	0,00	0,00	20,27	0,00	20,27
9230 / 22000	ORDINARIO NO INVENTARIABLE	0,00	0,00	0,00	-20,27	0,00	-20,27
9230 / 22699	OTROS GASTOS DIVERSOS	0,00	0,00	0,00	811,48	0,00	811,48
9230 / 6323	Edificios y otras construcciones. Otras.	0,00	0,00	0,00	100,00	0,00	100,00
9240 / 48900	Subvenciones con destino afectado	0,00	0,00	0,00	1.950,00	0,00	1.950,00
9240 / 6323	Edificios y otras construcciones. Otras.	0,00	0,00	0,00	100,00	0,00	100,00
9251 / 212	Edificios y otras construcciones.	0,00	0,00	0,00	-88,81	0,00	-88,81
9251 / 213	Maquinaria, instalaciones técnicas y utillaje.	0,00	0,00	0,00	-59,82	0,00	-59,82
9251 / 22699	OTROS GASTOS DIVERSOS	0,00	0,00	0,00	701,40	0,00	701,40
9260 / 12005	SUELDOS DEL GRUPO E	0,00	0,00	0,00	1.254,96	0,00	1.254,96
9260 / 12006	TRIENIOS	0,00	0,00	0,00	-143,09	0,00	-143,09
9260 / 12100	COMPLEMENTO DE DESTINO (PERS. FUNCIONARIO)	0,00	0,00	0,00	3.478,45	0,00	3.478,45
9260 / 12101	COMPLEMENTO ESPECÍFICO (PERS. FUNCIONARIO)	0,00	0,00	0,00	-1.205,26	0,00	-1.205,26
9260 / 150	Productividad.	0,00	0,00	0,00	351,00	0,00	351,00
9260 / 16000	Seguridad Social	0,00	0,00	0,00	4.418,12	0,00	4.418,12
9310 / 12000	SUELDOS DEL GRUPO A1	0,00	0,00	0,00	-718,00	0,00	-718,00
9310 / 12003	SUELDOS DEL GRUPO C1	0,00	0,00	0,00	894,86	0,00	894,86
9310 / 12004	SUELDOS DEL GRUPO C2	0,00	0,00	0,00	2.878,58	0,00	2.878,58
9310 / 12006	TRIENIOS	0,00	0,00	0,00	-2.075,40	0,00	-2.075,40
9310 / 12100	COMPLEMENTO DE DESTINO (PERS. FUNCIONARIO)	0,00	0,00	0,00	4.821,95	0,00	4.821,95
9310 / 12101	COMPLEMENTO ESPECÍFICO (PERS. FUNCIONARIO)	0,00	0,00	0,00	5.374,08	0,00	5.374,08
9310 / 12103	OTROS COMPLEMENTOS (PERS. FUNCIONARIO)	0,00	0,00	0,00	59,98	0,00	59,98
9310 / 150	Productividad.	0,00	0,00	0,00	1.439,94	0,00	1.439,94
9310 / 16000	Seguridad Social	0,00	0,00	0,00	6.737,63	0,00	6.737,63
9310 / 204	Arrendamientos de material de transporte.	0,00	0,00	0,00	4.100,00	0,00	4.100,00
9310 / 212	Edificios y otras construcciones.	0,00	0,00	0,00	-400,75	0,00	-400,75
9310 / 213	Maquinaria, instalaciones técnicas y utillaje.	0,00	0,00	0,00	-257,51	0,00	-257,51
9310 / 214	Elementos de transporte.	0,00	0,00	0,00	121,23	0,00	121,23
9310 / 216	Equipos para procesos de información.	0,00	0,00	0,00	-786,50	0,00	-786,50
9310 / 22000	ORDINARIO NO INVENTARIABLE	0,00	0,00	0,00	-587,42	0,00	-587,42
9310 / 22001	PRENSA, REVITAS, LIBROS Y OTRAS PUBLICACIONES	0,00	0,00	0,00	-1.829,71	0,00	-1.829,71
9310 / 22002	MATERIAL INFORMÁTICO NO INVENTARIABLE	0,00	0,00	0,00	-360,61	0,00	-360,61
9310 / 22110	PRODUCTOS DE LIMPIEZA Y ASEO	0,00	0,00	0,00	-114,36	0,00	-114,36

9310 / 22502	TRIBUTOS DE LAS ENTIDADES LOCALES	0,00	0,00	0,00	-784.909,63	0,00	-784.909,63
9310 / 22602	PUBLICIDAD Y PROPAGANDA	0,00	0,00	0,00	-575,96	0,00	-575,96
9310 / 22603	PUBLICACIÓN EN DIARIOS OFICIALES	0,00	0,00	0,00	-102,61	0,00	-102,61
9310 / 22699	OTROS GASTOS DIVERSOS	0,00	0,00	0,00	-673,67	0,00	-673,67
9310 / 22708	SERVICIOS DE RECAUDACIÓN A FAVOR DE LA ENTIDAD	0,00	0,00	0,00	787.137,57	0,00	787.137,57
9310 / 6323	Edificios y otras construcciones. Otras.	0,00	0,00	0,00	100,00	0,00	100,00
9320 / 12000	SUELDO DEL GRUPO A1	0,00	0,00	0,00	-179,50	0,00	-179,50
9320 / 12003	SUELDO DEL GRUPO C1	0,00	0,00	0,00	2.314,91	0,00	2.314,91
9320 / 12004	SUELDO DEL GRUPO C2	0,00	0,00	0,00	-155,75	0,00	-155,75
9320 / 12006	TRIENIOS	0,00	0,00	0,00	-1.102,32	0,00	-1.102,32
9320 / 12100	COMPLEMENTO DE DESTINO (PERS. FUNCIONARIO)	0,00	0,00	0,00	-1.735,95	0,00	-1.735,95
9320 / 12101	COMPLEMENTO ESPECÍFICO (PERS. FUNCIONARIO)	0,00	0,00	0,00	-556,64	0,00	-556,64
9320 / 150	Productividad.	0,00	0,00	0,00	22,58	0,00	22,58
9320 / 16000	Seguridad Social	0,00	0,00	0,00	1.593,20	0,00	1.593,20
9330 / 12000	SUELDO DEL GRUPO A1	0,00	0,00	0,00	12.906,52	0,00	12.906,52
9330 / 12001	SUELDO DEL GRUPO A2	0,00	0,00	0,00	-13.089,96	0,00	-13.089,96
9330 / 12005	SUELDO DEL GRUPO E	0,00	0,00	0,00	7.949,51	0,00	7.949,51
9330 / 12006	TRIENIOS	0,00	0,00	0,00	-693,55	0,00	-693,55
9330 / 12100	COMPLEMENTO DE DESTINO (PERS. FUNCIONARIO)	0,00	0,00	0,00	4.978,51	0,00	4.978,51
9330 / 12101	COMPLEMENTO ESPECÍFICO (PERS. FUNCIONARIO)	0,00	0,00	0,00	13.562,07	0,00	13.562,07
9330 / 13000	RETRIBUCIONES BÁSICAS (LABORAL FIJO)	0,00	0,00	0,00	24.740,70	0,00	24.740,70
9330 / 13002	OTRAS REMUNERACIONES (LABORAL FIJO)	0,00	0,00	0,00	37.487,71	0,00	37.487,71
9330 / 131	Laboral temporal.	0,00	0,00	0,00	-86.579,31	0,00	-86.579,31
9330 / 150	Productividad.	0,00	0,00	0,00	1.127,61	0,00	1.127,61
9330 / 151	Gratificaciones.	0,00	0,00	0,00	1.300,00	0,00	1.300,00
9330 / 16000	Seguridad Social	0,00	0,00	0,00	545,95	0,00	545,95
9330 / 200	Arrendamientos de terrenos y bienes naturales.	623,96	0,00	623,96	-16.663,88	0,00	-16.663,88
9330 / 202	Arrendamientos de edificios y otras construcciones	2.323,48	0,00	2.323,48	121.817,39	0,00	121.817,39
9330 / 210	Infraestructuras y bienes naturales.	0,00	0,00	0,00	0,00	-113,30	-113,30
9330 / 212	Edificios y otras construcciones.	0,00	0,00	0,00	-14.590,16	0,00	-14.590,16
9330 / 213	Maquinaria, instalaciones técnicas y utillaje.	10.575,22	0,00	10.575,22	-30.971,44	0,00	-30.971,44
9330 / 22100	ENERGIA ELECTRICA	0,00	0,00	0,00	-147.639,79	0,00	-147.639,79
9330 / 224	Primas de seguros.	527,22	0,00	527,22	54.649,44	0,00	54.649,44
9330 / 22603	PUBLICACIÓN EN DIARIOS OFICIALES	0,00	0,00	0,00	-55,10	0,00	-55,10
9330 / 22699	OTROS GASTOS DIVERSOS	0,00	0,00	0,00	13.051,88	0,00	13.051,88
9330 / 22700	LIMPIEZA Y ASEO	248,52	0,00	248,52	42.432,74	0,00	42.432,74
9330 / 22706	ESTUDIOS Y TRABAJOS TÉCNICOS	0,00	0,00	0,00	-4.840,00	0,00	-4.840,00
9330 / 6231	Instalaciones técnicas.	0,00	0,00	0,00	2.723,35	0,00	2.723,35
9330 / 6323	Edificios y otras construcciones. Otras.	0,00	0,00	0,00	-3.480,59	0,00	-3.480,59
9330 / 6331	Instalaciones técnicas.	19.237,91	0,00	19.237,91	8.225,34	0,00	8.225,34
9330 / 68100	Terrenos.	8.228,00	0,00	8.228,00	0,00	0,00	0,00
9330 / 68901	Otras Inversiones en Bienes Patrimoniales Públicos	0,00	0,00	0,00	-570.475,16	0,00	-570.475,16
9330 / 68901	Otras Inversiones en Bienes Patrimoniales Públicos	0,00	0,00	0,00	286.319,55	0,00	286.319,55
9330 / 68901	Otras Inversiones en Bienes Patrimoniales Públicos	0,00	0,00	0,00	189.455,61	0,00	189.455,61
9330 / 68901	Otras Inversiones en Bienes Patrimoniales Públicos	0,00	0,00	0,00	94.700,00	0,00	94.700,00
9340 / 12000	SUELDO DEL GRUPO A1	0,00	0,00	0,00	-690,30	0,00	-690,30
9340 / 12003	SUELDO DEL GRUPO C1	0,00	0,00	0,00	255,48	0,00	255,48
9340 / 12004	SUELDO DEL GRUPO C2	0,00	0,00	0,00	2.481,36	0,00	2.481,36
9340 / 12006	TRIENIOS	0,00	0,00	0,00	629,73	0,00	629,73

9340 / 12100	COMPLEMENTO DE DESTINO (PERS. FUNCIONARIO)	0,00	0,00	0,00	2.139,21	0,00	2.139,21
9340 / 12101	COMPLEMENTO ESPECÍFICO (PERS. FUNCIONARIO)	0,00	0,00	0,00	6.433,90	0,00	6.433,90
9340 / 150	Productividad.	0,00	0,00	0,00	2.075,43	0,00	2.075,43
9340 / 16000	Seguridad Social	0,00	0,00	0,00	2.037,73	0,00	2.037,73
TOTAL		584.518,75	509,06	585.027,81	1.428.799,41	9.925,68	1.438.725,09



# AJUNTAMENT VILA JOIOSA

## ACREEDORES POR OPERACIONES PENDIENTES DE APLICAR A PRESUPUESTO

Periodo: 2015

DESCRIPCIÓN DEL GASTO		APLICACIÓN PRESUPUESTARIA	IMPORTE PENDIENTE DE APLICAR A PRESUPUESTO				OBSERVACIONES
CÓDIGO	DENOMINACIÓN		A 1 DE ENERO	ABONOS	CARGOS	A 31 DE DICIEMBRE	
1201100038735	Aportación estación depuradora	/1610/75000	74.750,03	-74.750,03	0,00	0,00	
12011000142	Fac. 50 Inspecc.Téc. Edif. C/Costereta 27 y Sta.Marta 6, casco histórico	/1510/22699	15,92	0,00	15,92	0,00	
12011000142	Fac. 50 Inspecc.Téc. Edif. C/Costereta 27 y Sta.Marta 6, casco histórico	/1522/250	256,88	0,00	256,88	0,00	
12011000704	Fac. 2011/274 cuota mant. serv. recog. CD-DVD 1/10/2011 a 30/9/2012, medio ambiente	/1720/22699	100,30	0,00	0,00	100,30	
12012000183	Fac. 12 132 mant. extintores y alarmas turismo, parking	/9330/213	662,44	0,00	0,00	662,44	
12012001238	Fac. 0182F120791A00232433 intereses demora contr. pick up	/0110/352	5,13	0,00	0,00	5,13	
12012001239	Fac. 0182F120791A00232434 intereses demora contr. pick up	/0110/352	15,39	0,00	0,00	15,39	
12012001240	Fac. 0182F120791A00232435 comis. reclam. posic. deudoras contr. pick up	/0110/359	30,00	0,00	0,00	30,00	
12012001241	Fac. 0182F120791A00232436 intereses demora contr. plataf. elevadora	/0110/352	9,49	0,00	0,00	9,49	
12012001242	Fac. 0182F120791A00232437 intereses demora contr. plataf. elevadora	/0110/352	19,71	0,00	0,00	19,71	
12012001243	Fac. 0182F120791A00232438 comis. reclam. posic. deudoras contr. plataf. elevadora	/0110/359	30,00	0,00	0,00	30,00	
12012001313	Fac. 2010269 serv. azafatas Auditorio noviembre 2010	/3350/22699	875,56	-875,56	0,00	0,00	
12012001599	Fac. 05/26 intereses demora hasta 31/12/2011 por cert. transp. urbano pdte. pago	/0110/352	35.754,24	0,00	35.754,24	0,00	
12012001600	Fac. 06/7 intereses demora 1/1 a 30/4/2012 por fact. pdtes. 31/5/2012	/0110/352	9.344,29	0,00	9.344,29	0,00	
12012001891	Fac. 0182F120791A00362065 com. reclam. pos. deud. leasing pick up a 22/4/2012	/0110/359	30,00	0,00	0,00	30,00	
12012001892	Fac. 0182F120791A00362066 com. reclam. pos. deud. leasing pick up a 22/5/2012	/0110/359	30,00	0,00	0,00	30,00	
12012001893	Fac. 0182F120791A00362067 inter.demora leasing plat.elev.	/0110/352	51,83	0,00	0,00	51,83	
12012001894	Fac. 0182F120791A00362068 com. reclam. pos. deud. leasing plat.elev. a 18/4/2012	/0110/359	30,00	0,00	0,00	30,00	
12012001895	Fac. 0182F120791A00362069 com. reclam. pos. deud. leasing plat.elev. a 18/5/2012	/0110/359	30,00	0,00	0,00	30,00	
12012001896	Fac. 0182F120791A00362070 com. reclam. pos. deud. leasing plat.elev. a 18/6/2012	/0110/359	30,00	0,00	0,00	30,00	
12012001965	Fac. 0182F120791A00395283 inter.demora contr. arrend. pick up de ss.tt.	/0110/352	4,56	0,00	0,00	4,56	
12012001966	Fac. 0182F120791A00395284 inter.demora contr. arrend. pick up de ss.tt.	/0110/352	17,67	0,00	0,00	17,67	
12012001967	Fac. 0182F120791A00395285 inter.demora contr. arrend. pick up de ss.tt.	/0110/352	17,10	0,00	0,00	17,10	
12012001968	Fac. 0182F120791A00395286 inter.demora contr. arrend. pick up de ss.tt.	/0110/352	9,69	0,00	0,00	9,69	
12012001969	Fac. 0182F120791A00395287 inter.demora contr. arrend. plat.elev. de ss.tt.	/0110/352	0,82	0,00	0,00	0,82	
12012001970	Fac. 0182F120791A00395288 inter.demora contr. arrend. plat.elev. de ss.tt.	/0110/352	6,97	0,00	0,00	6,97	
12012001984	Fac. 07/6 intereses demora desde 1/5/2012 a 31/5/2012	/0110/352	739,48	0,00	739,48	0,00	
12012002165	Fac. 0182F120791A00404240 inter.demora contr. arrend. pick up de ss.tt.	/0110/352	33,63	0,00	0,00	33,63	
12012002166	Fac. 0182F120791A00404242 inter.demora contr. arrend. plat.elev. de ss.tt.	/0110/352	45,99	0,00	0,00	45,99	
12012002167	Fac. 0182F120791A00404241 com. reclam. pos. deud. leasing pick up a 22/6/2012	/0110/359	30,00	0,00	0,00	30,00	
12012002168	Fac. 0182F120791A00404243 int. demora leasing plat.elev. de ss.tt.	/0110/352	23,36	0,00	0,00	23,36	
12012002453	Fac. 0182F120791A00519681 int. demora leasing pick up. de ss.tt.	/0110/352	4,56	0,00	0,00	4,56	
12012002454	Fac. 0182F120791A00519682 int. demora leasing pick up. de ss.tt.	/0110/352	17,67	0,00	0,00	17,67	
12012002455	Fac. 0182F120791A00519683 int. demora leasing pick up. de ss.tt.	/0110/352	17,67	0,00	0,00	17,67	
12012002456	Fac. 0182F120791A00519684 int. demora leasing pick up. de ss.tt.	/0110/352	11,40	0,00	0,00	11,40	
12012002477	Fac. 0182F120791A00510557 int. demora leasing plataf. elev.. de ss.tt.	/0110/352	5,83	0,00	0,00	5,83	
12012002478	Fac. 0182F120791A00510558 int. demora leasing plataf. elev.. de ss.tt.	/0110/352	16,43	0,00	0,00	16,43	

DESCRIPCIÓN DEL GASTO			IMPORTE PENDIENTE DE APLICAR A PRESUPUESTO				OBSERVACIONES
CÓDIGO	DENOMINACIÓN	APLICACIÓN PRESUPUESTARIA	A 1 DE ENERO	ABONOS	CARGOS	A 31 DE DICIEMBRE	
12012002479	Fac. 0182F120791A00510559 int. demora leasing plataf. elev. de ss.tt.	/0110/352	9,01	0,00	0,00	9,01	
12012002485	Fac. 25417215 der.aut. concierto banda sinf. Aten. 25/3/12, auditorio	/3350/22699	88,56	-88,56	0,00	0,00	
12012002699	Fac. 0182F120791A00549240 com. reclam. pos. deud. leasing pick up a 22/7/2012	/0110/359	30,00	0,00	0,00	30,00	
12012002700	Fac. 0182F120791A00549241 com. reclam. pos. deud. leasing pick up a 22/8/2012	/0110/359	30,00	0,00	0,00	30,00	
12012002701	Fac. 0182F120791A00549242 com. reclam. pos. deud. leasing pick up a 22/9/2012	/0110/359	30,00	0,00	0,00	30,00	
12012002702	Fac. 0182F120791A00549243 int. demora leasing plataf. elev. de ss.tt.	/0110/352	57,67	0,00	0,00	57,67	
12012002703	Fac. 0182F120791A00549244 com. reclam. pos. deud. leasing plat. elev. a 18/7/2012	/0110/359	30,00	0,00	0,00	30,00	
12012002704	Fac. 0182F120791A00549245 com. reclam. pos. deud. leasing plat. elev. a 18/8/2012	/0110/359	30,00	0,00	0,00	30,00	
12012002705	Fac. 0182F120791A00549246 com. reclam. pos. deud. leasing plat. elev. a 18/9/2012	/0110/359	30,00	0,00	0,00	30,00	
12012002749	Fac. 0182F120791A00564811 int. demora contr. pick up, serv.téc, endeudam.	/0110/352	5,13	0,00	0,00	5,13	
12012002750	Fac. 0182F120791A00564812 int. demora contr. pick up, serv.téc, endeudam.	/0110/352	17,67	0,00	0,00	17,67	
12012002751	Fac. 0182F120791A00564813 int. demora contr. pick up, serv.téc, endeudam.	/0110/352	17,10	0,00	0,00	17,10	
12012002752	Fac. 0182F120791A00564814 int. demora contr. pick up, serv.téc, endeudam.	/0110/352	8,55	0,00	0,00	8,55	
12012002753	Fac. 0182F120791A00564815 int. demora contr. plat.elev, serv.téc, endeudam.	/0110/352	7,30	0,00	0,00	7,30	
12012002817	Fac. 25458530 der.aut. ateneo musical 9/6, Auditorio	/3350/22699	90,81	-90,81	0,00	0,00	
12012002831	Fac. 0182F120791A00582269 intereses demora contr. plat.elev. serv.téc.	/0110/352	48,91	0,00	0,00	48,91	
12012003060	Fac. 0182F120791A00614574 intereses demora contr. pick up serv.téc.	/0110/352	5,13	0,00	0,00	5,13	
12012003061	Fac. 0182F120791A00614575 intereses demora contr. pick up serv.téc.	/0110/352	17,10	0,00	0,00	17,10	
12012003062	Fac. 0182F120791A00614576 intereses demora contr. pick up serv.téc.	/0110/352	17,67	0,00	0,00	17,67	
12012003063	Fac. 0182F120791A00614577 intereses demora contr. pick up serv.téc.	/0110/352	6,84	0,00	0,00	6,84	
12012003064	Fac. 0182F120791A00614578 intereses demora contr. plataf.elevadora serv.téc.	/0110/352	5,11	0,00	0,00	5,11	
12012003065	Fac. 0182F120791A00614579 intereses demora contr. plataf.elevadora serv.téc.	/0110/352	8,76	0,00	0,00	8,76	
12012003101	Fac. 08/7 intereses demora junio/12 por fact. venc. 31/7/2012	/0110/352	739,48	0,00	739,48	0,00	
12012003102	Fac. 10/4 intereses demora julio/12 por fact. venc. 31/8/2012	/0110/352	1.292,00	0,00	1.292,00	0,00	
12012003103	Fac. 10/5 intereses demora agosto/12 por fact. venc. 30/9/2012	/0110/352	1.969,22	0,00	1.969,22	0,00	
12012003106	Fac. 11/17 intereses demora septiembre/12 por fact. venc. 31/10/2012	/0110/352	1.681,34	0,00	1.681,34	0,00	
12012003318	Fac. 0182F120791A00661143 intereses demora contr. pick up serv. técnicos	/0110/352	4,56	0,00	0,00	4,56	
12012003319	Fac. 0182F120791A00661144 intereses demora contr. pick up serv. técnicos	/0110/352	17,67	0,00	0,00	17,67	
12012003320	Fac. 0182F120791A00661145 intereses demora contr. pick up serv. técnicos	/0110/352	17,10	0,00	0,00	17,10	
12012003321	Fac. 0182F120791A00661146 intereses demora contr. pick up serv. técnicos	/0110/352	2,28	0,00	0,00	2,28	
12012003322	Fac. 0182F120791A00661147 intereses demora contr. plataf.elevad. serv.técnicos	/0110/352	8,76	0,00	0,00	8,76	
12012003323	Fac. 0182F120791A00661148 intereses demora contr. plataf.elevad. serv.técnicos	/0110/352	22,63	0,00	0,00	22,63	
12012003324	Fac. 0182F120791A00661149 intereses demora contr. plataf.elevad. serv.técnicos	/0110/352	21,90	0,00	0,00	21,90	
12012003325	Fac. 0182F120791A00661150 intereses demora contr. plataf.elevad. serv.técnicos	/0110/352	2,92	0,00	0,00	2,92	
12012003517	Fac. 12/13 intereses demora octubre/12 por fac. no abon. 30/11/2012	/0110/352	887,27	0,00	887,27	0,00	
12012003621	Fac. 25589868 der.aut. act. 1/5/2012 Els Valerios, Auditorio	/3380/22699	90,81	-90,81	0,00	0,00	
12013000046	Fac. 01/8 intereses demora nov.12 por fac.venc. a 31/12/12	/0110/352	1.077,98	0,00	1.077,98	0,00	
12013000048	Fac. 0182F130791A00015159 intereses demora contr. plat.elev. ss.tt.	/0110/352	9,49	0,00	0,00	9,49	
12013000049	Fac. 0182F130791A00015160 intereses demora contr. plat.elev. ss.tt.	/0110/352	21,90	0,00	0,00	21,90	
12013000050	Fac. 0182F130791A00015161 intereses demora contr. plat.elev. ss.tt.	/0110/352	22,63	0,00	0,00	22,63	
12013000051	Fac. 0182F130791A00015162 intereses demora contr. plat.elev. ss.tt.	/0110/352	6,57	0,00	0,00	6,57	
12013000052	Fac. 0182F130791A00015163 comis. reclamac. contr. plat.elev. ss.tt.	/0110/359	30,00	0,00	0,00	30,00	
12013000053	Fac. 0182F130791A00015149 intereses demora contr. pick.up. ss.tt.	/0110/352	6,30	0,00	0,00	6,30	
12013000054	Fac. 0182F130791A00015150 intereses demora contr. pick.up. ss.tt.	/0110/352	21,00	0,00	0,00	21,00	
12013000055	Fac. 0182F130791A00015151 intereses demora contr. pick.up. ss.tt.	/0110/352	21,70	0,00	0,00	21,70	
12013000056	Fac. 0182F130791A00015152 intereses demora contr. pick.up. ss.tt.	/0110/352	6,30	0,00	0,00	6,30	



DESCRIPCIÓN DEL GASTO		APLICACIÓN PRESUPUESTARIA	IMPORTE PENDIENTE DE APLICAR A PRESUPUESTO				OBSERVACIONES
CÓDIGO	DENOMINACIÓN		A 1 DE ENERO	ABONOS	CARGOS	A 31 DE DICIEMBRE	
12013000057	Fac. 0182F130791A00015153 comis. reclamac. contr. pick up ss.tt.	/0110/359	30,00	0,00	0,00	30,00	
12013000058	Fac. 0182F130791A00015154 intereses demora contr. pick.up. ss.tt.	/0110/352	5,13	0,00	0,00	5,13	
12013000059	Fac. 0182F130791A00015155 intereses demora contr. pick.up. ss.tt.	/0110/352	17,10	0,00	0,00	17,10	
12013000060	Fac. 0182F130791A00015156 intereses demora contr. pick.up. ss.tt.	/0110/352	17,67	0,00	0,00	17,67	
12013000061	Fac. 0182F130791A00015157 intereses demora contr. pick.up. ss.tt.	/0110/352	5,13	0,00	0,00	5,13	
12013000062	Fac. 0182F130791A00015158 comis. reclamac. contr. pick up ss.tt.	/0110/359	30,00	0,00	0,00	30,00	
12013000098	Fac. 20130180073 intereses demora liquid. dic/2012, endeudamiento	/0110/352	30,86	0,00	0,00	30,86	
12013000099	Fac. 20130180074 intereses demora liquid. dic/2012, endeudamiento	/0110/352	68,90	0,00	0,00	68,90	
12013000393	Fac. 20130280081 intereses demora liquid. enero 2013, remesa 2013.02.80081	/0110/352	130,92	0,00	0,00	130,92	
12013000394	Fac. 20130280082 intereses demora liquid. enero 2013, remesa 2013.02.80082	/0110/352	39,88	0,00	0,00	39,88	
12013000396	Fac- 02/5 intereses demora dichbre/12 por fac.transp.escolar vencidas 31/1/13	/0110/352	485,61	0,00	485,61	0,00	
12013000400	Fac. 0182F130791A00076109 intereses demora asoc. valor resid. plataf. elev. ss.tt.	/0110/352	10,56	0,00	0,00	10,56	
12013000401	Fac. 0182F130791A00076110 intereses demora asoc. valor resid. plataf. elev. ss.tt.	/0110/352	27,28	0,00	0,00	27,28	
12013000402	Fac. 0182F130791A00076111 intereses demora asoc. valor resid. plataf. elev. ss.tt.	/0110/352	27,28	0,00	0,00	27,28	
12013000403	Fac. 0182F130791A00076112 intereses demora asoc. valor resid. plataf. elev. ss.tt.	/0110/352	12,32	0,00	0,00	12,32	
12013000404	Fac. 0182F130791A00076113 com. reclamac. posc. deud. 18/11/12 plataf. elev. ss.tt.	/0110/359	30,00	0,00	0,00	30,00	
12013000405	Fac. 0182F130791A00076114 intereses demora asoc. contr. plataf. elev. ss.tt.	/0110/352	8,76	0,00	0,00	8,76	
12013000406	Fac. 0182F130791A00076115 intereses demora asoc. contr. plataf. elev. ss.tt.	/0110/352	22,63	0,00	0,00	22,63	
12013000407	Fac. 0182F130791A00076116 intereses demora asoc. contr. plataf. elev. ss.tt.	/0110/352	22,63	0,00	0,00	22,63	
12013000408	Fac. 0182F130791A00076117 intereses demora asoc. contr. plataf. elev. ss.tt.	/0110/352	10,22	0,00	0,00	10,22	
12013000409	Fac. 0182F130791A00076118 com. reclamac. posc. deud. 18/11/12 plataf. elev. ss.tt.	/0110/359	30,00	0,00	0,00	30,00	
12013000715	Fac. 20130380067 intereses demora liquid. febrero 2013	/0110/352	54,16	0,00	0,00	54,16	
12013001091	Fac. 20130480078 intereses de demora liqu. 3/2013 80078, endeudamiento	/0110/352	168,50	0,00	0,00	168,50	
12013001092	Fac. 20130480076 intereses de demora liqu. 3/2013 80076, endeudamiento	/0110/352	44,77	0,00	0,00	44,77	
12013001093	Fac. 20130480146 intereses de demora liqu. 3/2013, 80146, endeudamiento	/0110/352	34,11	0,00	0,00	34,11	
12013001104	Fac. 20130480077 intereses de demora liqu. 3/2013, R.80077, endeudamiento	/0110/352	227,51	0,00	0,00	227,51	
12013001221	Fac. 04/9 intereses demora 01/2013 por fact.pdt. 28/2/2013	/0110/352	443,80	0,00	443,80	0,00	
12013001222	Fac. 04/10 intereses demora 02/2013 por fact.pdt. 31/3/2013	/0110/352	384,59	0,00	384,59	0,00	
12013001357	Fac. 20130580070 intereses demora liquid. abril 2013 deportes	/0110/352	65,73	0,00	0,00	65,73	
12013001358	Fac. 20130580071 intereses demora liquid. abril 2013, educación	/0110/352	49,61	0,00	0,00	49,61	
12013001367	Fac. 05/9 intereses demora marzo 2013 por fact. no ab. 30/4/2013	/0110/352	574,31	0,00	574,31	0,00	
12013001631	Fac. 06/9 intereses demora 4/2013 por facturas no abonadas 31/5/2013	/0110/352	684,30	0,00	684,30	0,00	
12013001705	Fac. 20130680078 intereses demora fac. cons. eléct. cultura	/0110/352	52,64	0,00	0,00	52,64	
12013001706	Fac. 20130680079 intereses demora fac. cons. eléct. deportes	/0110/352	103,00	0,00	0,00	103,00	
12013001707	Fac. 20130680080 intereses demora fac. cons. eléct. educación	/0110/352	64,94	0,00	0,00	64,94	
12013001708	Fac. 20130680171 intereses demora fac. cons. eléct. educación	/0110/352	35,38	0,00	0,00	35,38	
12013002043	Fac. 20130780073 intereses demora liquid. junio 2013	/0110/352	41,32	0,00	0,00	41,32	
12013002044	Fac. 20130780074 intereses demora liquid. junio 2013	/0110/352	203,90	0,00	0,00	203,90	
12013002051	Fac. 20130780075 intereses demora liqu. educación junio	/0110/352	117,77	0,00	0,00	117,77	
12013002052	Fac. 20130780076 intereses demora liqu. patrimonio junio	/0110/352	381,62	0,00	0,00	381,62	
12013002070	Fac. 07/15 intereses demora gen. mayo/2013 facturas no abon. 30/6/2013	/0110/352	531,33	0,00	531,33	0,00	
12013002267	Fac. 20130880063 intereses demora liqu. julio, fac.cultura	/0110/352	61,93	0,00	0,00	61,93	
12013002268	Fac. 20130880064 intereses demora liqu. julio, fac.deportes	/0110/352	249,64	0,00	0,00	249,64	
12013002269	Fac. 20130880065 intereses demora liqu. julio, fac.educación	/0110/352	152,25	0,00	0,00	152,25	
12013002270	Fac. 20130880066 intereses demora liqu. julio, fac.patrimonio	/0110/352	199,13	0,00	0,00	199,13	
12013002535	Fac. 20130913010178729 intereses demora Pd.Torres 51. Anulada por fac. Iberdrola Clientes 20160311120000341 de 11/3/16, reg. 12016001047	/0110/352	42,33	0,00	0,00	42,33	

DESCRIPCIÓN DEL GASTO		APLICACIÓN PRESUPUESTARIA	IMPORTE PENDIENTE DE APLICAR A PRESUPUESTO				OBSERVACIONES
CÓDIGO	DENOMINACIÓN		A 1 DE ENERO	ABONOS	CARGOS	A 31 DE DICIEMBRE	
12013002580	Fac. 20130980070 intereses demora fac. cultura	/0110/352	71,83	0,00	0,00	71,83	
12013002581	Fac. 20130980071 intereses demora fac. deportes	/0110/352	371,29	0,00	0,00	371,29	
12013002582	Fac. 20130980072 intereses demora fac. educación	/0110/352	225,12	0,00	0,00	225,12	
12013002583	Fac. 20130980073 intereses demora fac. resto patrimonio	/0110/352	276,23	0,00	0,00	276,23	
12013002884	Fac. 20131080073 intereses demora liq. sepbre/13 fact. cultura	/0110/352	88,95	0,00	0,00	88,95	
12013002885	Fac. 20131080074 intereses demora liq. sepbre/13 fact. deportes	/0110/352	359,29	0,00	0,00	359,29	
12013002886	Fac. 20131080075 intereses demora liq. sepbre/13 fact. educación	/0110/352	226,10	0,00	0,00	226,10	
12013002887	Fac. 20131080076 intereses demora liq. sepbre/13 fact. resto patrim.	/0110/352	332,75	0,00	0,00	332,75	
12013003044	Fac. 112 serv. bus campaña setas, juventud	/3370/223	80,00	0,00	80,00	0,00	
12013003193	Fac. 20131115010178933 Intereses demora liqu. 1/10/2013. Anulada por fac. Iberdrola Clientes 20160311120000342 de 11/3/16, reg. 12016001048	/0110/352	35,77	0,00	0,00	35,77	
12013003227	Fac. 20131180061 intereses demora liquid. octubre/2013 cultura	/0110/352	115,66	0,00	0,00	115,66	
12013003228	Fac. 20131180062 intereses demora liquid. octubre/2013 deportes	/0110/352	467,63	0,00	0,00	467,63	
12013003229	Fac. 20131180063 intereses demora liquid. octubre/2013 educación	/0110/352	306,21	0,00	0,00	306,21	
12013003230	Fac. 20131180064 intereses demora liquid. octubre/2013 patrimonio resto	/0110/352	470,95	0,00	0,00	470,95	
12013003289	Fac. 056-13 ejec. medidas seg. estab. C/Pal 7, casco histórico	/1522/250	2.178,00	0,00	2.178,00	0,00	
12013003478	Fac. 304001587 reparac. aire acondic. juventud	/3370/213	71,60	0,00	71,60	0,00	
12013003668	Fac. 131616 prods. limpieza juventud	/3370/22110	42,87	0,00	42,87	0,00	
12013003684	Fac. 20131280057 intereses demora liq. novbre/2013 fac. cultura	/0110/352	139,91	0,00	0,00	139,91	
12013003685	Fac. 20131280058 intereses demora liq. novbre/2013 fac. deportes	/0110/352	301,22	0,00	0,00	301,22	
12013003686	Fac. 20131280059 intereses demora liq. novbre/2013 fac. educación	/0110/352	228,58	0,00	0,00	228,58	
12013003687	Fac. 20131280060 intereses demora liq. novbre/2013 fac. resto patrimonio	/0110/352	459,22	0,00	0,00	459,22	
12013003773	Fac. 26205342 der.aut. Ateneo Musical 5/4/2013, Auditorio	/3330/22699	93,45	0,00	93,45	0,00	
12013003774	Fac. 26205348 der.aut. Ateneo Musical 23/3/2013, Auditorio	/3330/22699	93,45	-93,45	0,00	0,00	
12013003775	RESTO Fac. A/2013046 demolición casa Pda. Plans, enseñanzas	/3230/6310	11.299,62	0,00	11.299,62	0,00	
12014000029606	Sentencia 212/08 (P.O.75/2004) 50% Pyto.reparcelación PP-25 "Puntos del Moro"	/9330/22699	462.437,09	-462.437,09	0,00	0,00	
12014000029607	Sentencia 212/08 (P.O.75/2004) 50% Pyto.reparcelación PP-25 "Puntos del Moro"	/9330/22699	462.437,10	-462.437,10	0,00	0,00	
12014000031	Fac. 5 mant. 4TR/2013 inst. calefacc. y ACS Llar, bienestar social	/2310/213	139,09	0,00	139,09	0,00	
12014000032	Fac. 6 mant. 4TR/2013 inst. calefacc. y ACS polid. Maisa Lloret, deportes	/3420/213	139,09	0,00	139,09	0,00	
12014000048	Fac. 20140110010180504 intereses demora C/Constitución 47	/0110/352	34,53	0,00	0,00	34,53	
12014000120	Resto fac. 44 tasas Ayuntamiento rep. balcones, patrimonio	/9330/68203	243,72	0,00	0,00	243,72	
12014000325	Rec. 14 cuota comunidad febrero 2012/2013, patrimonio	/9330/22699	1.699,03	0,00	1.699,03	0,00	
12014000333	Fac. RMB/13-0214 cuota biodiversidad 2013, medio ambiente	/1720/22699	150,00	0,00	150,00	0,00	
12014000409	Fac. 20140280053 intereses demora liqu. Enero/2014 fact. cultura	/0110/352	75,16	0,00	0,00	75,16	
12014000410	Fac. 20140280054 intereses demora liqu. Enero/2014 fact. deportes	/0110/352	267,45	0,00	0,00	267,45	
12014000411	Fac. 20140280055 intereses demora liqu. Enero/2014 fact. educación	/0110/352	126,92	0,00	0,00	126,92	
12014000412	Fac. 20140280056 intereses demora liqu. Enero/2014 fact. patrimonio	/0110/352	294,60	0,00	0,00	294,60	
12014000413	Fac. 2013/14005 inf. merc. Jonico Mediterráneo, urbanismo	/1510/22699	3,61	0,00	3,61	0,00	
12014000545	Fac. 14F02004R070 Inspecc.Téc.Edif. C/A.Esquerdo 5, 1º y 2º, casco antiguo	/1522/250	297,41	0,00	297,41	0,00	
12014000660	Fac. RMB/14-0214 cuota biodiversidad 2014, medio ambiente	/1720/22699	150,00	0,00	150,00	0,00	
12014000669	Fac. 20140380053 intereses demora liqu. 2/2014 fac. cultura	/0110/352	83,73	0,00	0,00	83,73	
12014000670	Fac. 20140380053 intereses demora liqu. 2/2014 fac. patrimonio	/0110/352	272,34	0,00	0,00	272,34	
12014000676	Fac. 828 serv. limpieza patios colegios noviembre 2013, enseñanzas	/3230/212	846,89	0,00	846,89	0,00	
12014000677	Fac. 829 serv. limpieza patios colegios diciembre 2013 y enero 2014, enseñanzas	/3230/212	1.693,78	0,00	1.693,78	0,00	
12014000769	Fac. 003/2013 poliza veh. 0503BGH 1/10/2013 a 1/1/2014, patrimonio	/9330/224	66,93	0,00	66,93	0,00	
12014000899	Fac. 1 honor. rec. 856/2010 c/Mª Luisa Soler Pérez, secretaria	/9202/22604	726,00	0,00	726,00	0,00	
12014000992	Fac. 20140480047 intereses demora liq. marzo, resto patrimonio.	/0110/352	339,44	0,00	0,00	339,44	


DESCRIPCIÓN DEL GASTO		APLICACIÓN PRESUPUESTARIA	IMPORTE PENDIENTE DE APLICAR A PRESUPUESTO				OBSERVACIONES
CÓDIGO	DENOMINACIÓN		A 1 DE ENERO	ABONOS	CARGOS	A 31 DE DICIEMBRE	
12014000993	Fac. 20140480046 intereses demora liq. marzo, cultura.	/0110/352	113,14	0,00	0,00	113,14	
12014000998	Fac. 130207 estrateg. y posic. online noviembre 2013, órganos gobierno	/9120/22699	242,00	0,00	0,00	242,00	
12014001170	Fac. 2091 anuncios TVcostas agosto 2013, organos gobierno	/9120/22602	121,00	0,00	121,00	0,00	
12014001171	Fac. 2092 anuncios TVcostas septiembre 2013, organos gobierno	/9120/22602	121,00	0,00	121,00	0,00	
12014001245	Fac. F13001066 material oficinas, serv. generales	/9200/22000	420,05	0,00	420,05	0,00	
12014001246	Fac. F13001397 material oficinas, serv. generales	/9200/22000	642,15	0,00	642,15	0,00	
12014001247	Fac. F13002281 material oficinas, serv. generales	/9200/22000	520,63	0,00	520,63	0,00	
12014001262	Fac. 20140580031 intereses demora liq. abril 2014 cultura	/0110/352	123,04	0,00	0,00	123,04	
12014001263	Fac. 20140580032 intereses demora liq. abril 2014 resto patrimonio	/0110/352	310,66	0,00	0,00	310,66	
12014001401	Fac. 14F06009R073 Inspecc.Tec.Edif. San Agustín 17, casco histórico	/1522/22799	297,41	0,00	0,00	297,41	
12014001402	Fac. 14F06010R065 Inspecc.e Inf.Téc. parc.1-2 UE 3 del PP3, urbanismo	/1522/250	3.630,00	0,00	3.630,00	0,00	
12014001627	Fac. 20140680076 intereses demora liq. mayo fac. cultura	/0110/352	101,76	0,00	0,00	101,76	
12014001628	Fac. 20140680077 intereses demora liq. mayo fac. resto patrimonio	/0110/352	303,77	0,00	0,00	303,77	
12014001815	Fact. A 932 bandeja Medio ambiente	/1720/22000	13,31	0,00	13,31	0,00	
12014001854	Fact. 20140780061 intereses demora feb- marzo 14	/0110/352	254,99	0,00	0,00	254,99	
12014001857	Fact. 20140780060 intereses demora	/0110/352	74,74	0,00	0,00	74,74	
12014001885	Fact. 07/15 intereses demora a fecha 30/06/14, urbano y escolar	/0110/352	26.082,50	0,00	26.082,50	0,00	
12014001920	Fac. 14F02013R078 ITE c/Vicente Cervera, casco histórico	/1522/250	297,41	0,00	297,41	0,00	
12014001998	Fac. 129 serv. contenedor restos vegetales, medio ambiente	/1720/22699	154,00	0,00	154,00	0,00	
12014002045	Fac. 0210083 intereses demora cuotas urbanización PP33	/0110/352	5.124,45	0,00	5.124,45	0,00	
12014002088	Fac. 08/3 intereses demora facturas cobradas julio 2014	/0110/352	419,08	0,00	419,08	0,00	
12014002225	Fac. 2/2014 limpieza colegios y atención desfiles, fiestas	/3380/22699	2.489,00	0,00	2.489,00	0,00	
12014002302	Fact. A/2014039 trab. demolición Pd. Plans	/3230/6310	2.662,00	0,00	2.662,00	0,00	
12014002303	Fact. 20140880066 intereses de demora patrimonio resto (feb-marz y abril)	/0110/352	312,02	0,00	0,00	312,02	
12014002304	Fact. 20140880065 intereses demora cultura feb. marzo	/0110/352	107,19	0,00	0,00	107,19	
12014002354	Fac. 20140980071 intereses demora liq. Agosto fact. cultura	/0110/352	128,89	0,00	0,00	128,89	
12014002355	Fac. 20140980072 intereses demora liq. Agosto fact. educación	/0110/352	698,00	0,00	0,00	698,00	
12014002356	Fac. 20140980073 intereses demora liq. Agosto fact. resto patrimonio	/0110/352	343,14	0,00	0,00	343,14	
12014002360	Fac. 09/7 intereses demora facturac. agosto 2014	/0110/352	599,92	0,00	599,92	0,00	
12014002423	Ref. 004/001 cuota 7/2011-6/2012 cdad. prop. 5 Torres, PATRIMONIO	/9330/22699	2.000,00	0,00	2.000,00	0,00	
12014002578	Fac. 20141080069 intereses demora liq. septiembre 2014 cultura	/0110/352	125,65	0,00	0,00	125,65	
12014002579	Fac. 20141080070 intereses demora liq. septiembre 2014 educación	/0110/352	112,23	0,00	0,00	112,23	
12014002702	Fac. 98095231 der.aut. sinf. 4/6 Evgueni Starodoubtsev, auditorio	/3330/22699	81,90	0,00	81,90	0,00	
12014002703	Fac. 3302856 der.aut. repr. 8/8/2009 run run trasto kars XIP XAP TEATRE, cultura	/3340/22699	96,76	0,00	96,76	0,00	
12014002704	Fac. 25906225 der.aut. sinf. 8/6/2013 Ateneo, Auditorio	/3330/22699	93,45	0,00	93,45	0,00	
12014002759	Fac. E 716 reparac. puerta C/Mayor 27, urbanismo	/1522/22799	181,50	0,00	0,00	181,50	
12014002794	Fac. 1198 mat. construcc. vial Ermita, vías públicas	/1531/609	1.623,28	0,00	1.623,28	0,00	
12014002961	Fac. 1271 mat. construcc. vial Ermita, vías públicas	/1531/609	360,75	0,00	360,75	0,00	
12014003059	Fac. 20141180049 intereses demora liq. octubre 2014 cultura	/0110/352	112,00	0,00	0,00	112,00	
12014003060	Fac. 20141180050 intereses demora liq. octubre 2014 educación	/0110/352	109,97	0,00	0,00	109,97	
12014003084	Reunión 2/3/2013, 7,20% arreglo bajantes edif. C/La Paz, nº 6, patrimonio	/9330/22699	186,58	0,00	186,58	0,00	
12014003842	Fac. 01162014J100000410 acometida alcantarillado Costereta 21, casco histórico	/1522/22799	2.369,97	0,00	0,00	2.369,97	
12014003863	Fac. 20141280051 intereses demora liq. novbre/2014 cultura	/0110/352	120,38	0,00	0,00	120,38	
12014003864	Fac. 20141280052 intereses demora liq. novbre/2014 educación	/0110/352	144,73	0,00	0,00	144,73	
12015000008	Fac. 95087782 reprogramación y extensión con terminal centralita policia local	/1320/6231	0,00	214,89	0,00	214,89	
12015000028913	Sentencia 212/08 (P.O.75/2004 ) REVISIÓN DEL PORCENTAJE IMPUTABLE AL 30,11% Pyto.reparcelación PP-25 "Puentes del Moro". SUSTITUYE A ACRPEN	/9330/22699	0,00	278.479,62	38.210,19	240.269,43	

DESCRIPCIÓN DEL GASTO		APLICACIÓN PRESUPUESTARIA	IMPORTE PENDIENTE DE APLICAR A PRESUPUESTO				OBSERVACIONES
CÓDIGO	DENOMINACIÓN		A 1 DE ENERO	ABONOS	CARGOS	A 31 DE DICIEMBRE	
	12014/29607, objeto de apunte en negativo con CG N°12015/28918						
12015000028917	Sentencia 212/08 (P.O.75/2004 ) REVISIÓN DEL PORCENTAJE IMPUTABLE AL 69,89 /5 % Pyto.reparcelación PP-25 "Puntos del Moro". SUSTITUYE A 1/5 ACRPEN 12014/29606, objeto de apunte en negativo con CG N°12015/29200	/9330/22699	0,00	129.278,92	17.738,36	111.540,56	
12015000028915	Sentencia 212/08 (P.O.75/2004 ) REVISIÓN DEL PORCENTAJE IMPUTABLE AL 69,89 /5 % Pyto.reparcelación PP-25 "Puntos del Moro". SUSTITUYE A 1/5 ACRPEN 12014/29606, objeto de apunte en negativo con CG N°12015/29200	/9330/22699	0,00	129.278,92	17.738,36	111.540,56	
12015000028920	Sentencia 212/08 (P.O.75/2004 ) REVISIÓN DEL PORCENTAJE IMPUTABLE AL 69,89 /5 % Pyto.reparcelación PP-25 "Puntos del Moro". SUSTITUYE A 1/5 ACRPEN 12014/29606, objeto de apunte en negativo con CG N°12015/29200	/9330/22699	0,00	129.278,91	17.738,36	111.540,55	
12015000028921	Sentencia 212/08 (P.O.75/2004 ) REVISIÓN DEL PORCENTAJE IMPUTABLE AL 69,89 /5 % Pyto.reparcelación PP-25 "Puntos del Moro". SUSTITUYE A 1/5 ACRPEN 12014/29606, objeto de apunte en negativo con CG N°12015/29200	/9330/22699	0,00	129.278,91	17.738,36	111.540,55	
12015000028922	Sentencia 212/08 (P.O.75/2004 ) REVISIÓN DEL PORCENTAJE IMPUTABLE AL 69,89 /5 % Pyto.reparcelación PP-25 "Puntos del Moro". SUSTITUYE A 1/5 ACRPEN 12014/29606, objeto de apunte en negativo con CG N°12015/29200.	/9330/22699	0,00	129.278,91	17.738,36	111.540,55	
12015000098	Fac. 20150180042 intereses demora liquid. dicbre/2014 cultura	/0110/352	0,00	162,19	0,00	162,19	
12015000099	Fac. 20150180043 intereses demora liquid. dicbre/2014 educación	/0110/352	0,00	216,50	0,00	216,50	
12015000100	Fac. 20150180077 intereses demora liquid. dicbre/2014 resto patrimonio	/0110/352	0,00	45,43	0,00	45,43	
12015000565	Fac. 4 obras vivienda C/Costereta 21, rehab. edif.	/1522/22799	0,00	7.841,18	0,00	7.841,18	
12015000685	Fac. 20150280044 intereses demora liquid. enero 2015 cultura	/0110/352	0,00	192,94	0,00	192,94	
12015000686	Fac. 20150280045 intereses demora liquid. enero 2015 educación	/0110/352	0,00	246,17	0,00	246,17	
12015000688	Fac. 15-INOX/20 apert. y cambio bombillo des. Av.Almadraza 14, ejecución subsidiaria	/1522/22799	0,00	151,25	0,00	151,25	
12015001085	Fac. 219 tratam. desinsectación y desinfección vivienda (ej.sub.Decreto 258, Urb.Paraiso Sainvi, torre 9, 4ºA)	/1522/22799	0,00	363,00	0,00	363,00	
12015001165	Fac. 20150380039 intereses demora liq. febrero 2015 fac. educación	/0110/352	0,00	180,45	0,00	180,45	
12015001204	Fac. 20150380038 intereses demora liquid. febrero 2015 fact. cultura	/0110/352	0,00	117,36	0,00	117,36	
12015001205	Fac. 20150380086 intereses demora liquid. febrero 2015 fact. resto patr.	/0110/352	0,00	39,62	0,00	39,62	
12015001334	Fac. 20150480042 intereses demora liq. marzo 2015 fact. cultura	/0110/352	0,00	78,37	0,00	78,37	
12015001335	Fac. 20150480043 intereses demora liq. marzo 2015 fact. educación	/0110/352	0,00	218,12	0,00	218,12	
12015001346	Fac. V/00042/L trabajos semáforos, seguridad	/1320/213	0,00	4.799,28	4.799,28	0,00	
12015001488	Fac. 1050 limpieza vivienda (ej.sub.Decreto 258, Urb.Paraiso Sainvi, torre 9, 4ºA)	/1522/22799	0,00	2.147,60	0,00	2.147,60	
12015001491	Fac. 000800082 inspección técnica inm. C/Mayor 27	/1522/22799	0,00	306,95	0,00	306,95	
12015001506	Fac. 12 proyecto pasera en seco cauce Amadorio	/4590/609	0,00	3.445,48	3.445,48	0,00	
12015001577	Fac. 05/2015 ITE edif. C/Hort n° 18	/1510/22699	0,00	0,01	0,00	0,01	
12015001577	Fac. 05/2015 ITE edif. C/Hort n° 18	/1522/22799	0,00	257,97	0,00	257,97	
12015001577	Fac. 05/2015 ITE edif. C/Hort n° 18	/1522/22799	0,00	48,05	0,00	48,05	
12015001795	Fac. 28-B5U1-005729 serv. telef. extensiones móviles	/4910/22200	0,00	2.661,29	0,00	2.661,29	
12015001870	Fac. 20150528030442097 cons. electr. PP Torres 27 Mz.1 C/1, alumbrado	/1650/22100	0,00	193,52	193,52	0,00	
12015002153	Fac. 15-01518 Mant.semáforos 18 días agosto 2013 cruces n° 18, 19, 20 Y 21.	/1320/213	0,00	696,68	0,00	696,68	
12015002433	Fac. 20150580045 intereses demora liq. abril 2015 fac. cultura	/0110/352	0,00	73,78	0,00	73,78	
12015002434	Fac. 20150580046 intereses demora liq. abril 2015 fac. educación	/0110/352	0,00	142,38	0,00	142,38	
12015002561	Fac. 20150680060 intereses demora liqu. Mayo fac. cultura, endeudamiento	/0110/352	0,00	79,15	0,00	79,15	
12015002562	Fac. 20150680061 intereses demora liqu. Mayo fac. educacion, endeudamiento	/0110/352	0,00	64,41	0,00	64,41	
12015002660	Fac. 20150780050 intereses demora liqu. junio fact. cultura	/0110/352	0,00	69,71	0,00	69,71	
12015002661	Fac. 20150780051 intereses demora liqu. junio fact. educación	/0110/352	0,00	66,70	0,00	66,70	
12015002827	Fac. 012/2015 actuaciones fiestas San Agustín 2013, 22/28 agosto	/3380/22699	0,00	680,00	0,00	680,00	
12015002828	Fac. 013/2015 actuaciones fiestas Ermita 2013	/3380/22699	0,00	550,00	0,00	550,00	
12015002829	Fac. 014/2015 actuaciones fiestas San Agustín 29/8 a 3/9, 2014	/3380/22699	0,00	600,00	0,00	600,00	

DESCRIPCIÓN DEL GASTO			IMPORTE PENDIENTE DE APLICAR A PRESUPUESTO				OBSERVACIONES
CÓDIGO	DENOMINACIÓN	APLICACIÓN PRESUPUESTARIA	A 1 DE ENERO	ABONOS	CARGOS	A 31 DE DICIEMBRE	
12015002998	Fac. V/00103/L serv. retirada y depos. veh. Piaggio, seguridad	/1320/22699	0,00	30,00	30,00	0,00	
12015002999	Fac. V/00104/L serv. retirada y depos. veh. C8159BGV, seguridad	/1320/22699	0,00	30,00	30,00	0,00	
12015003000	Fac. V/00106/L inst. pedal tranvía cruce 20/21, seguridad	/1320/6231	0,00	1.288,86	1.288,86	0,00	
12015003405	Fac. 20150880049 intereses demora liq. julio, endeudamiento	/0110/352	0,00	85,07	0,00	85,07	
12015003406	Fac. 20150880048 intereses demora liq. julio fac. cultura, endeudamiento	/0110/352	0,00	95,21	0,00	95,21	
12015003407	Fac. 20150980046 intereses demora liq. agosto fac. educación, endeudamiento	/0110/352	0,00	113,48	0,00	113,48	
12015003615	Fac. V/00139/L pedal tranvía cruce 21 Barberes Norte, seguridad	/1320/6231	0,00	1.288,86	1.288,86	0,00	
12015003778	Fac. V1-29 adcc. cableado arquetas Cala, alumbrado	/1650/619	0,00	1.046,34	1.046,34	0,00	
12015003779	Fac. V1-30 adcc. cableado arquetas Cala, alumbrado	/1650/619	0,00	1.717,05	0,00	1.717,05	
12015003780	Fac. V-1-31 reposic. cableado Urb.Galandu, alumbrado	/1650/619	0,00	273,01	273,01	0,00	
12015003781	Fac. V1-32 reposic. cableado Urb.Galandu, alumbrado	/1650/619	0,00	341,26	0,00	341,26	
12015004149	Fac. 20150980045 Intereses demora liqu. Agosto/15 cultura, endeudamiento	/0110/352	0,00	115,47	0,00	115,47	
12015004150	Fac. 20150980051 Intereses demora liqu. Septiembre/15 cultura, endeudamiento	/0110/352	0,00	115,42	0,00	115,42	
12015004151	Fac. 20150980052 Intereses demora liqu. Septiembre/15 educación, endeudamiento	/0110/352	0,00	120,45	0,00	120,45	
12015004376	Fac. 20151180042 intereses demora liqu. octubre cultura	/0110/352	0,00	126,82	0,00	126,82	
12015004377	Fac. 20151180043 intereses demora liqu. octubre educación	/0110/352	0,00	115,95	0,00	115,95	
12015004590	Fact. EMIT-26 intervención en C/ SAN PERE 23	/1522/22799	0,00	2.680,15	0,00	2.680,15	
12015004591	Fact. EMIT-27 intervención en C/ SAN PERE 19	/1522/22799	0,00	4.578,64	0,00	4.578,64	
12015004747	Fac. 1503327 bebidas pebrereta, comercio	/4310/22105	0,00	276,27	0,00	276,27	
12015004748	Préstamo 11.672.307/86, vto. 24/4/2012, gastos correo	/9340/359	0,00	0,36	0,00	0,36	
12015004749	Préstamo 11.672.307/86, vto. 24/7/2012, gastos correo	/9340/359	0,00	0,36	0,00	0,36	
12015004750	Préstamo 11.672.307/86, vto. 24/10/2012, gastos correo	/9340/359	0,00	0,36	0,00	0,36	
12015004751	Préstamo 11.672.307/86, vto. 24/1/2013, gastos correo	/9340/359	0,00	0,37	0,00	0,37	
12015004752	Préstamo 11.672.307/86, vto. 24/4/2013, gastos correo	/9340/359	0,00	0,37	0,00	0,37	
12015004753	Préstamo 11.672.307/86, vto. 24/7/2013, gastos correo	/9340/359	0,00	0,37	0,00	0,37	
12015004754	Préstamo 11.672.307/86, vto. 24/10/2013, gastos correo	/9340/359	0,00	0,37	0,00	0,37	
12015004755	Préstamo 11.672.307/86, vto. 24/1/2014, gastos correo	/9340/359	0,00	0,37	0,00	0,37	
12015004756	Préstamo 11.672.307/86, vto. 24/4/2014, gastos correo	/9340/359	0,00	0,37	0,00	0,37	
12015004757	Préstamo 11.672.307/86, vto. 24/7/2014, gastos correo	/9340/359	0,00	0,37	0,00	0,37	
12015004758	Préstamo 11.672.307/86, vto. 24/10/2014, gastos correo	/9340/359	0,00	0,37	0,00	0,37	
12015004759	Préstamo 11.672.307/86, vto. 24/1/2015, gastos correo	/9340/359	0,00	0,42	0,00	0,42	
12015004760	Préstamo 11.672.307/86, vto. 24/4/2015, gastos correo	/9340/359	0,00	0,42	0,00	0,42	
12015004761	Préstamo 11.672.307/86, vto. 24/7/2015, gastos correo	/9340/359	0,00	0,42	0,00	0,42	
12015004762	Liquidación contrato 000544 300 al 2-5-2012	/9340/359	0,00	15,42	0,00	15,42	
12015004763	Liquidación contrato 000544 300 al 31/10/2012	/9340/359	0,00	14,44	0,00	14,44	
12015004764	Liquidación contrato 000544 300 al 2/5/2013	/9340/359	0,00	14,93	0,00	14,93	
12015004765	Comisión transferencia 4000€ de 23/7/2013	/9340/359	0,00	16,37	0,00	16,37	
12015004766	Liquidación contrato 000544 300 al 31/10/2013	/9340/359	0,00	21,39	0,00	21,39	
12015004767	Liquidación contrato 000544 300 al 2/5/2014	/9340/359	0,00	16,89	0,00	16,89	
12015004768	Liquidación contrato 000544 300 al 31/10/2014	/9340/359	0,00	16,89	0,00	16,89	
12015004769	Liquidación cuenta 30/10/2014 a 30/4/2015	/9340/359	0,00	16,40	0,00	16,40	
12015004770	Liquidación cuenta 30/4 a 30/10/2015	/9340/359	0,00	15,91	0,00	15,91	
12015004771	Comisiones 2012, 2013 y 2014	/9340/359	0,00	82,60	0,00	82,60	
12015004772	Comisiones 2012 y 2013, cuenta cancelada	/9340/359	0,00	50,76	0,00	50,76	
12015004773	Comisiones 31/12/2013	/9340/359	0,00	12,50	0,00	12,50	
12015004774	Comisiones 16/12/2013 y 1/5/2014	/9340/359	0,00	48,00	0,00	48,00	

DESCRIPCIÓN DEL GASTO		APLICACIÓN PRESUPUESTARIA	IMPORTE PENDIENTE DE APLICAR A PRESUPUESTO				OBSERVACIONES
CÓDIGO	DENOMINACIÓN		A 1 DE ENERO	ABONOS	CARGOS	A 31 DE DICIEMBRE	
12015004775	Comisiones 2012 y 2013	/9340/359	0,00	42,30	0,00	42,30	
12015004776	Comisiones 2012 y 2013, cuenta cancelada	/9340/359	0,00	36,10	0,00	36,10	
12015004777	Comisiones 2012 y 2013	/9340/359	0,00	106,04	0,00	106,04	
12016000029	Fac. C51629 material ferreteria asco urbano	/1630/22699	0,00	3,21	3,21	0,00	
12016000178	Fac. 2031/011531 adaptador usb, cultura	/3340/22002	0,00	17,90	0,00	17,90	
12016000185	Fac. 504-102059 mejoras placas solares Nou Pla, DEPORTES	/3420/6231	0,00	1.219,70	0,00	1.219,70	
12016000298	Fac. A 151119 Iona "25N contra violencia machista", MUJER	/2311/22602	0,00	135,76	0,00	135,76	
12016000429	Fac. A-000460 productos pintura bienestar social	/2310/212	0,00	49,09	0,00	49,09	
2003003358	Fac. 93266160 der.repr.7/3/03 A tientes de novio	/2320/226	203,00	-203,00	0,00	0,00	
2003003361	Fac.93268382 dchos.autor "Zarabanda" 26.07.99	/3380/226	73,21	-73,21	0,00	0,00	
2003003362	Fac.93268390 dchos.autor "Zarabanda" 26.07.1998	/3380/226	73,21	-73,21	0,00	0,00	
2003007473	Fac.93643652 dchos.autor "tempestades" 13.03.2003	/3370/226	203,00	-203,00	0,00	0,00	
2005006295	Fac.95048200 dchos.autor cinc Baraka 07.05.05	/3370/226	14,70	-14,70	0,00	0,00	
2006002515	Fac. 95503258 dchos.autor "Pinocho" 13.03.06	/3290/226	232,00	-232,00	0,00	0,00	
2006004688	Fac.95579593 dchos.autor rpt. "aprendiendo a convivir" 30.05.06	/3290/226	190,24	-190,24	0,00	0,00	
2007003454	Fac.60 trabajos camino Molí de dalt	/5110/601	3.732,30	-3.732,30	0,00	0,00	
2007003455	Fac.61 trabajos vía pecuaria camino Robella	/5110/601	11.946,55	-11.946,55	0,00	0,00	
2007003508	Fac.07-0652 pav.camino Alto Robella	/5110/601	23.872,80	-23.872,80	0,00	0,00	
2007003641	Fac.98/2007 acondicionam.camino Galandú	/5110/601	29.116,00	-29.116,00	0,00	0,00	
2009002549	Fac.97721141 dchos.autor "el corazón de las maravillas" 09.11.06	/3290/226	464,00	-464,00	0,00	0,00	
2009002892	Fac.97791293 dchos.autor mecánica 21.04.07	/3370/226	77,51	-77,51	0,00	0,00	
2009002906	Fac. 97793595 dchos.autor Festival Playa Paradís	/3370/226	336,40	-336,40	0,00	0,00	
2009005361	Fac.98100140 dchos.autor sinfónicos 26.09.09	/3340/226	81,90	-81,90	0,00	0,00	
2010000884	Fac.100356 liquidac.intereses demora 2009	/0110/352	2.435,45	0,00	0,00	2.435,45	
2010001211	Fac.20100312010432005 intereses demora C/ Charquet	/0110/352	33,18	0,00	0,00	33,18	
2010001472	Fac.999 expendedoras de bolsas, medio ambiente	/1720/6292	4.106,40	-4.106,40	0,00	0,00	
2010002805	Fac.0182F100791A00120908 intereses demora arrend.financ.	/0110/352	3,65	0,00	0,00	3,65	
2010002873	Fac.101412 liq.intereses demora 1/09/09 a 15/06/10	/0110/352	852,07	0,00	0,00	852,07	
2010003256	Fac.B372 cuñas fiestas La Vila	/4910/226	708,00	-708,00	0,00	0,00	
2010003365	Fac.0182F100791A00146840 intereses de demora, leasing sstt	/0110/352	2,92	0,00	0,00	2,92	
2010003767	Fac.0182F100791A00181816 intereses demora arrend.financ pick up	/0110/352	5,13	0,00	0,00	5,13	
2010003768	Fac.0182F100791A00181817 intereses demora arr.financ.pick up	/0110/352	3,42	0,00	0,00	3,42	
2010003769	Fac.0182F1007901A00181818 recl.posiciones deudas arr.financiero pick	/0110/359	30,00	0,00	0,00	30,00	
2010003770	Fac.0182F100791A00181819 arrend.financ.plat.elevadora	/0110/352	9,49	0,00	0,00	9,49	
2010003771	Fac.0182F100791A00181820 int.demora arre.financ.	/0110/352	4,38	0,00	0,00	4,38	
2010003772	Fac.0182F100791A00181821 comisión reclamac.posiciones deudas	/0110/359	30,00	0,00	0,00	30,00	
2010004298	Fac. 63/2010 intereses demora	/0110/352	1.075,00	0,00	1.075,00	0,00	
2010004590	Fac.0182F100791A00228566 intereses demora	/0110/352	3,42	0,00	0,00	3,42	
2010004626	Fac.98590183 dchos.autor rpt. 30/05. Mowli	/3340/226	232,00	-232,00	0,00	0,00	
2010004628	Fac.98771933 dchos.autor "Pinocho" 24.01.10	/3350/226	857,86	-857,86	0,00	0,00	
2010004684	Fac.ALIA10100004 protecc.pasiva fuego estructura metálica, Piscina	/3410/6223	44.250,00	-44.250,00	0,00	0,00	
2010004685	Fac.ALIA10100003 protecc.pasiva fuego estructura metálica, Piscina	/3410/6223	35.901,50	-35.901,50	0,00	0,00	
2010005268	Fac.0182F100791A00281335 intereses demora leasing pick up	/0110/352	3,99	0,00	0,00	3,99	
2011000161	Fac. 0182F110791A00024813 inter. demora contr. pick up ss.tt	/0110/352	2,85	0,00	0,00	2,85	
2011000271	Rec. 15/2011 cuota socio 2011	/4150/22699	1.500,00	0,00	0,00	1.500,00	
2011001251	Fac. 0182F110791A00092022 intereses demora contr. pick-ups	/0110/352	5,13	0,00	0,00	5,13	

DESCRIPCIÓN DEL GASTO		APLICACIÓN PRESUPUESTARIA	IMPORTE PENDIENTE DE APLICAR A PRESUPUESTO				OBSERVACIONES
CÓDIGO	DENOMINACIÓN		A 1 DE ENERO	ABONOS	CARGOS	A 31 DE DICIEMBRE	
2011001252	Fac. 0182F110791A00092023 intereses demora contr. pick-ups	/0110/352	6,84	0,00	0,00	6,84	
2011001253	Fac. 0182F110791A00092024 reclam. deudas contr. pick-ups	/0110/359	30,00	0,00	0,00	30,00	
2011001709	Fac. 0182F110791A00118467 intereses demora contr. pick up	/0110/352	4,56	0,00	0,00	4,56	
2011001710	Fac. 0182F110791A00118468 intereses demora contr. pick up	/0110/352	5,13	0,00	0,00	5,13	
2011001711	Fac. 0182F110791A00118469 comis recl. deuda contr. pick up	/0110/359	30,00	0,00	0,00	30,00	
2011001712	Fac. 0182F110791A00118470 int. demora contr. plat.elev.	/0110/352	8,76	0,00	0,00	8,76	
2011001713	Fac. 0182F110791A00118471 int. demora contr. plataf. elev.	/0110/352	6,57	0,00	0,00	6,57	
2011001714	Fac. 0182F110791A00118472 com. recl.deu contr. plataf. elev.	/0110/359	30,00	0,00	0,00	30,00	
2011002458	Fac. 0182F110791A00180073 reclam. deudas 22/6, pick up	/0110/359	30,00	0,00	0,00	30,00	
2011002459	Fac. 0182F110791A00180074 reclam. deudas 18/6, plat.elev.	/0110/359	30,00	0,00	0,00	30,00	
TOTAL			1.305.819,15	-189.315,16	264.654,18	851.849,81	







# AJUNTAMENT VILA JOIOSA

## DERECHOS ANULADOS

Periodo: 2015

APLICACIÓN PRESUPUESTARIA	DESCRIPCIÓN	ANULACIÓN DE LIQUIDACIONES	APLAZAMIENTO Y FRACCIONAMIENTC	DEVOLUCIÓN DE INGRESOS	TOTAL DERECHOS ANULADOS
11200	I. S/ Bienes Inmuebles N. Rústica (P)	312,17	1.016,79	0,00	1.328,96
11300	I. S/ Bienes Inmuebles N. Urbana (P)	280.216,83	1.054.984,05	0,00	1.335.200,88
11301	I. S/ Bienes Inmuebles N. Urbana (ID)	193.330,83	8.686,88	594.905,44	796.923,15
11500	I. S/ vehículos tracción mecánica (P)	58.340,29	6.280,38	0,00	64.620,67
11501	I. S/ vehículos tracción mecánica (ID)	467,15	100,67	2.015,37	2.583,19
11600	I. S/ Incr. Valor Terrenos N. Urbana (ID)	141.339,53	0,00	118.750,12	260.089,65
13000	Impuesto Actividades Económicas (P)	0,00	1.613,39	24.332,55	25.945,94
13001	Impuesto Actividades Económicas (ID)	255,65	0,00	7.268,00	7.523,65
29000	I. S/ Construcciones Instal. y obras	0,00	0,00	1.123,47	1.123,47
30200	Basuras	57.813,03	10.674,90	6.989,17	75.477,10
32100	Licencias urbanísticas	0,00	0,00	109.685,15	109.685,15
32500	Expedición documentos administrativos	0,00	0,00	136,20	136,20
32700	Licencia de apertura de establecimientos	150,25	0,00	0,00	150,25
32800	Licencias autotaxis y vehíc. alquiler	30,05	0,00	0,00	30,05
33100	ENTRADA CARRUAJES Y RESERVA ESP. (P)	126,75	49,64	117,08	293,47
33101	ENTRADA CARRUAJES Y RESERVA ESP. (ID)	0,00	0,00	109,03	109,03
33200	TASA UTI.PRIVA/APRO.ESPE.EMP.EXPLO.SS SUMINISTROS	137,48	0,00	0,00	137,48
33400	OBRAS Y ACOMETIDAS EN DOMINIO PUBLICO	0,00	0,00	127,80	127,80
33500	TERRAZAS DE VELADORES Y TOLDOS (P)	14,40	0,00	0,00	14,40
33501	TERRAZAS DE VELADORES Y TOLDOS (ID)	5.668,18	216,35	1.061,14	6.945,67
33902	EJERC.ACTIVIDADES COMERCIALES EN VIA PUBLICA	4.840,19	12.610,33	227,16	17.677,68
33904	VALLAS,PUNTALES,ANDAMIOS Y GRUAS	240,40	0,00	0,00	240,40
33905	Cajeros Automáticos con acceso desde vía pública	1.500,00	0,00	0,00	1.500,00
38900	Reintegro de presupuestos cerrados	9.803,74	0,00	0,00	9.803,74
39000	REINTEGROS POR EJECUCIONES SUBSIDIARIAS	77.509,79	0,00	0,00	77.509,79
39100	Multas de urbanismo	23.705,36	4.800,00	16.558,82	45.064,18
39120	Multas de tráfico	8.140,00	2.684,74	733,00	11.557,74
39190	Multas de infracciones diversas	0,00	0,00	135,16	135,16
39210	Recargo ejecutivo	0,00	0,00	360,23	360,23
39211	Recargo de apremio	0,00	0,00	76,93	76,93
39300	Intereses de demora	771,44	0,00	55.588,68	56.360,12
39901	Recursos Eventuales	5.845,86	0,00	0,00	5.845,86
39908	Derechos de examen	0,00	0,00	16,00	16,00
42000	Participación en los tributos del Estado	0,00	0,00	149.021,18	149.021,18
45002	Subvenciones Gtat. Val. Mat. Ss.Soc. e Igualdad	0,00	0,00	6.330,87	6.330,87
45080	Subvenciones Generalitat Valenciana	0,00	0,00	321,37	321,37
46100	DE LA DIPUTACION PROVINCIAL	0,00	0,00	321,37	321,37
55000	De concesiones admvas. con contraprestación periódica	103.171,88	0,00	232,78	103.404,66

603	De Terrenos Patrimonio Público del Suelo	0.00	0.00	107.797,86	107.797,86
	<b>TOTAL</b>	<b>973.731,25</b>	<b>1.103.718,12</b>	<b>1.204.341,93</b>	<b>3.281.791,30</b>




## AJUNTAMENT VILA JOIOSA

### DERECHOS CANCELADOS

Periodo: 2015

APLICACIÓN PRESUPUESTARIA	DESCRIPCIÓN	COBROS EN ESPECIE	INSOLVENCIAS	OTRAS CAUSAS	TOTAL DERECHOS ANULADOS
11300	I. S/ Bienes Inmuebles N. Urbana (P)	0,00	742,93	0,00	742,93
11500	I. S/ vehículos tracción mecánica (P)	0,00	19.363,35	0,00	19.363,35
11600	I. S/ Incr. Valor Terrenos N. Urbana (ID)	0,00	2.019,52	0,00	2.019,52
30200	Basuras	0,00	3.205,20	0,00	3.205,20
33100	ENTRADA CARRUAJES Y RESERVA ESP. (P)	0,00	107,27	0,00	107,27
33500	TERRAZAS DE VELADORES Y TOLDOS (P)	0,00	2,40	0,00	2,40
33501	TERRAZAS DE VELADORES Y TOLDOS (ID)	0,00	270,60	0,00	270,60
39120	Multas de tráfico	0,00	3.460,00	0,00	3.460,00
39190	Multas de infracciones diversas	0,00	0,00	30,05	30,05
39211	Recargo de apremio	1.664,03	0,00	0,00	1.664,03
39300	Intereses de demora	1.344,07	0,00	0,00	1.344,07
39907	GASTOS A RECUPERAR DE PARTICULARES	1.877,83	0,00	0,00	1.877,83
TOTAL		4.885,93	29.171,27	30,05	34.087,25





# AJUNTAMENT VILA JOIOSA

## RECAUDACIÓN NETA

Periodo: 2015

APLICACIÓN PRESUPUESTARIA	DESCRIPCIÓN	RECAUDACIÓN TOTAL	DEVOLUCIONES DE INGRESO	RECAUDACIÓN NETA
11200	IBI. Bienes Inmuebles de Naturaleza Rústica (P)	33.114,22	0,00	33.114,22
11201	IBI. Bienes Inmuebles de Naturaleza Rústica (ID)	1.133,54	0,00	1.133,54
11300	IBI. Bienes inmuebles de Naturaleza Urbana (P)	12.864.876,40	0,00	12.864.876,40
11301	IBI. Bienes inmuebles de Naturaleza Urbana (ID)	355.281,88	594.905,44	-239.623,56
11400	IBI. Bienes Inmuebles de características especiales	371.891,65	0,00	371.891,65
11500	Impuesto sobre Vehículos de Tracción Mecánica (P).	1.008.039,59	0,00	1.008.039,59
11501	Impuesto sb Vehículos de Tracción Mecánica (ID).	31.021,69	2.015,37	29.006,32
11600	Impuesto sb Incre. Valor Terrenos Nat. Urbana (ID)	1.447.160,08	118.750,12	1.328.409,96
13000	Impuesto sobre Actividades Económicas (P).	177.214,14	24.332,55	152.881,59
13001	Impuesto sobre Actividades Económicas (ID).	157.229,03	7.268,00	149.961,03
29000	Impuesto sobre construcciones, instalaciones y obr	324.484,42	1.123,47	323.360,95
30200	Tasa por Servicio de recogida de basuras.	2.266.701,75	6.989,17	2.259.712,58
30500	Tasa del Cementerio Municipal	65.761,75	0,00	65.761,75
30600	Tasa por Recogida y acogi.de animales abandonados.	3.615,00	0,00	3.615,00
31200	Tasa Enseñanzas Especiales en estableci. municipa	144,24	0,00	144,24
31300	Tasa por utilización de Servicios deportivos.	1.100,00	0,00	1.100,00
32100	Tasa por Licencias Urbanísticas.	0,00	109.685,15	-109.685,15
32500	Tasa por expedición de documentos administrativos.	45.776,23	136,20	45.640,03
32700	Tasa Licencias de apertura de establecimientos.	23.213,69	0,00	23.213,69
32800	Tasa Licencias autotaxis y vehículos de alquiler	811,35	0,00	811,35
32900	Tasa por servicio de celebración de bodas civiles.	2.160,00	0,00	2.160,00
32901	Tasa por Voz Pública.	120,20	0,00	120,20
33100	Tasa por entrada de carruajes (P).	61.810,00	117,08	61.692,92
33101	Tasa por entrada de carruajes (ID).	1.690,47	109,03	1.581,44
33200	Tasa uti.priva/apro.espe.EMP.EXPLO.SS SUMINISTROS	213.823,77	0,00	213.823,77
33300	Tasa uti.priva/apro.espe.EMP.EXPLO.SS TELECOMUNICA	9.765,21	0,00	9.765,21
33400	Tasa por Obras y acometidas en dominio público	25.823,72	127,80	25.695,92
33500	Tasa por Terrazas de veladores y toldos (P)	1.525,60	0,00	1.525,60
33501	Tasa por Terrazas de veladores y toldos (ID)	62.665,75	1.061,14	61.604,61
33800	Compensación de Telefónica de España S.A.	52.925,37	0,00	52.925,37
33901	Tasa por Quioscos y otras instalaciones fijas.	2.476,18	0,00	2.476,18
33902	Tasa por Ejerci. activi. comercia. en vía pública	114.875,42	227,16	114.648,26
33903	Tasa por Uso de columnas, carteles y farolas munic	432,60	0,00	432,60
33904	Tasa Vallas, puntales, aspillas, andamios, grúas y mat	8.414,06	0,00	8.414,06
33905	Cajeros Automáticos con acceso desde vía pública	6.000,00	0,00	6.000,00
34400	Taquillas del Auditorio Municipal	3.064,75	0,00	3.064,75
34900	Otros precios públicos. Cursos, Semi., Talle., Activ. Cul. y simi	1.180,00	0,00	1.180,00
34901	Cesión Espacios Municipales	6.145,25	0,00	6.145,25

APLICACIÓN PRESUPUESTARIA	DESCRIPCIÓN	RECAUDACIÓN TOTAL	DEVOLUCIONES DE INGRESO	RECAUDACIÓN NETA
34999	Otros Precios Públicos	168,00	0,00	168,00
38900	Reintegros de ope. corrientes en ejer. cerrados.	47.535,04	0,00	47.535,04
39000	Reintegros por Ejecuciones subsidiarias.	10.765,89	0,00	10.765,89
39100	Multas por infracciones urbanísticas.	12.549,45	16.558,82	-4.009,37
39120	Multas por infracciones de la Ordenanza de circula	153.092,30	733,00	152.359,30
39190	Otras multas y sanciones.	1.995,26	135,16	1.860,10
39210	Recargo ejecutivo.	18.552,46	360,23	18.192,23
39211	Recargo de apremio.	389.744,18	76,93	389.667,25
39300	Intereses de demora.	180.268,22	55.588,68	124.679,54
39600	Canon de urbanización.	6.752,88	0,00	6.752,88
39710	Otros ingresos por aprovechamientos urbanísticos.	925.000,00	0,00	925.000,00
39800	Indemnizaciones de seguros de no vida.	4.261,73	0,00	4.261,73
39901	Recursos eventuales.	78.050,51	0,00	78.050,51
39902	Imprevistos.	471,50	0,00	471,50
39905	Gastos de detenidos.	921,62	0,00	921,62
39907	GASTOS A RECUPERAR DE PARTICULARES	21.263,77	0,00	21.263,77
39908	Derechos de examen.	2.360,00	16,00	2.344,00
39909	Canon Ecológico.	1.951,68	0,00	1.951,68
39911	Recogida selectiva.	89.246,56	0,00	89.246,56
42000	Participación en los Tributos del Estado.	6.080.583,74	149.021,18	5.931.562,56
42090	Otras transferencias corrientes de la Admón.Gral.E	1.106,10	0,00	1.106,10
45002	Transfe.corr.Convenios CCAA mate.SS Soc.e Igualdad	135.520,77	6.330,87	129.189,90
45080	Otras subvenciones corrientes de la Admón.Gral.CA.	491.357,71	321,37	491.036,34
45160	Oo Transfe. cumpli. de convenios con OOAA y Agencias de CCAA	13.536,69	0,00	13.536,69
45180	Oo Subven. de OO AA y Agencias de CCAA	30.397,50	0,00	30.397,50
45180	Oo Subven. de OO AA y Agencias de CCAA	30.800,00	0,00	30.800,00
45180	Oo Subven. de OO AA y Agencias de CCAA	4.541,70	0,00	4.541,70
46100	Subvenciones De la Diputación Provincial	34.756,24	321,37	34.434,87
47000	Subvenciones De Empresas privadas.	79,37	0,00	79,37
48000	Otras transfe.familias e institu.sin fin de lucro.	24.877,57	0,00	24.877,57
52000	Intereses de depósitos.	4.414,72	0,00	4.414,72
55000	De concesiones administrativas con contraprestació	481.490,58	232,78	481.257,80
603	Patrimonio público del suelo.	0,00	107.797,86	-107.797,86
61900	De Otras Inversiones. Vehículos declarados residuos sólidos	2.940,00	0,00	2.940,00
76100	Subvenciones De la Diputación Provincial de Alicante	350,87	0,00	350,87
77100	Transferencias de capital de empresas privadas.	3.749,93	0,00	3.749,93
83100	Reintegros de anticipos al personal	43.272,46	0,00	43.272,46
TOTAL		29.082.196,00	1.204.341,93	27.877.854,07




# AJUNTAMENT VILA JOIOSA

## DEVOLUCIONES DE INGRESO

Periodo: 2015

APLICACIÓN PRESUPUESTARIA	DESCRIPCIÓN	PENDIENTES DE PAGO A 1 DE ENERO	MODIFICACIONES SALDO INICIAL Y ANULACIONES	RECONOCIDAS EN EL EJERCICIO	TOTAL DEVOLUCIONES RECONOCIDAS	PRESCRIPCIONES	PAGADAS EN EL EJERCICIO	PENDIENTES DE PAGO A 31 DE DICIEMBRE
11301	11301	-2.766,19	2.766,19	594.905,44	594.905,44	0,00	594.905,44	0,00
11501	11501	2.405,12	0,00	2.010,34	4.415,46	0,00	2.015,37	2.400,09
11600	11600	14.191,29	0,00	155.372,83	169.564,12	0,00	118.750,12	50.814,00
13000	13000	0,00	0,00	24.332,55	24.332,55	0,00	24.332,55	0,00
13001	13001	0,00	0,00	7.268,00	7.268,00	0,00	7.268,00	0,00
29000	29000	90,45	0,00	1.033,02	1.123,47	0,00	1.123,47	0,00
30200	30200	1.152,38	0,00	5.896,89	7.049,27	0,00	6.989,17	60,10
31300	31300	64,80	0,00	0,00	64,80	0,00	0,00	64,80
32100	32100	108,54	0,00	109.576,61	109.685,15	0,00	109.685,15	0,00
32500	32500	210,35	0,00	106,15	316,50	0,00	136,20	180,30
33100	33100	0,00	0,00	117,08	117,08	0,00	117,08	0,00
33101	33101	27,06	0,00	81,97	109,03	0,00	109,03	0,00
33400	33400	0,00	0,00	127,80	127,80	0,00	127,80	0,00
33501	33501	0,00	0,00	1.277,58	1.277,58	0,00	1.061,14	216,44
33902	33902	423,52	0,00	0,00	423,52	0,00	227,16	196,36
33905	33905	375,00	0,00	0,00	375,00	0,00	0,00	375,00
39100	39100	0,00	0,00	16.558,82	16.558,82	0,00	16.558,82	0,00
39120	39120	0,00	0,00	733,00	733,00	0,00	733,00	0,00
39190	39190	0,00	0,00	135,16	135,16	0,00	135,16	0,00
39210	39210	67,95	0,00	319,39	387,34	0,00	360,23	27,11
39211	39211	0,00	0,00	98,57	98,57	0,00	76,93	21,64
39300	39300	4,46	0,00	55.591,83	55.596,29	0,00	55.588,68	7,61
39908	39908	0,00	0,00	16,00	16,00	0,00	16,00	0,00
42000	42000	0,00	0,00	300.763,65	300.763,65	0,00	149.021,18	151.742,47
45002	45002	0,00	0,00	6.330,87	6.330,87	0,00	6.330,87	0,00
45080	45080	0,00	0,00	321,37	321,37	0,00	321,37	0,00
46100	46100	0,00	0,00	321,37	321,37	0,00	321,37	0,00
55000	55000	61,17	0,00	232,78	293,95	0,00	232,78	61,17
603	603	0,00	0,00	107.797,86	107.797,86	0,00	107.797,86	0,00
TOTAL		16.415,90	2.766,19	1.391.326,93	1.410.509,02	0,00	1.204.341,93	206.167,09




## AJUNTAMENT VILA JOIOSA

### COMPROMISOS DE INGRESO

Periodo: 2015

APLICACIÓN PRESUPUESTARIA	DESCRIPCIÓN	COMPROMISOS CONCERTADOS			COMPROMISOS REALIZADOS	COMPROMISOS PENDIENTES DE REALIZAR A 31 DE DICIEMBRE
		INCORPORADOS DE PRESUPUESTOS CERRADOS	EN EL EJERCICIO	TOTAL		
	TOTAL	0,00				0,00







# CUENTA ANUAL 2015

## AYUNTAMIENTO DE VILLAJOSYOSA

### MEMORIA

## 24. Información presupuestaria

### 24.2 Ejercicios cerrados.

1. Presupuesto de Gastos. Obligaciones de Presupuestos Cerrados.
2. Derechos a Cobrar de Presupuestos Cerrados.
  - a. Derechos pendientes de cobro totales.
  - b. Derechos anulados.
  - c. Derechos cancelados
3. Variación de Resultados Presupuestarios de Ejercicios Anteriores.





# **AYUNTAMENT VILA JOIOSA** **OBLIGACIONES DE PRESUPUESTOS CERRADOS** Periodo: 2015

APLICACIÓN PRESUPUESTARIA	DESCRIPCIÓN	OBLIGACIONES PENDIENTES DE PAGO A 1 DE ENERO	MODIFICACIONES SALDO INICIAL Y ANULACIONES	TOTAL OBLIGACIONES	PRESCRIPCIONES	PAGOS REALIZADOS	OBLIGACIONES PENDIENTES DE PAGO A 31 DE DICIEMBRE
<b>Ejercicio: 1990</b>							
1990 - null / 1510 / 226	CONTR.PEDRO PALENCIA Y OTROS CONTR.	6.418,97	0,00	6.418,97	6.418,97	0,00	0,00
	<b>Total 1990</b>	<b>6.418,97</b>	<b>0,00</b>	<b>6.418,97</b>	<b>6.418,97</b>	<b>0,00</b>	<b>0,00</b>
<b>Ejercicio: 1991</b>							
1991 - null / 2310 / 227	GABINETE DROGODEPENDENCIA (A.SOCIAL)	1.495,85	0,00	1.495,85	1.495,85	0,00	0,00
1991 - null / 9202 / 227	CONTRATOS PRES.SERVICIOS(SECRETARIA)	955,61	0,00	955,61	955,61	0,00	0,00
1991 - null / 9330 / 221	LIMPIEZA Y ASEO(EDIFICIOS MUNICIPA.)	581,40	0,00	581,40	581,40	0,00	0,00
	<b>Total 1991</b>	<b>3.032,86</b>	<b>0,00</b>	<b>3.032,86</b>	<b>3.032,86</b>	<b>0,00</b>	<b>0,00</b>
<b>Ejercicio: 1992</b>							
1992 - null / 1340 / 226	OTROS GASTOS (CONTROL DE TRAFICO)	1.348,47	0,00	1.348,47	446,95	0,00	901,52
1992 - null / 1551 / 210	INFRAESTR.BIENES NATURALES (CAMINOS)	50,86	0,00	50,86	0,00	0,00	50,86
1992 - null / 1650 / 210	INFRAES.BIENES NATU.(PARQUES ALUMBR)	348,14	0,00	348,14	348,14	0,00	0,00
1992 - null / 2310 / 226	OTROS GASTOS DIVERSOS (ACC. SOCIAL)	191,25	0,00	191,25	191,25	0,00	0,00
1992 - null / 2310 / 227	GABINETE DROGODEPENDENCIA(AC.SOCIAL)	1.335,58	0,00	1.335,58	1.335,58	0,00	0,00
1992 - null / 2310 / 48000	TRANSF.CORR.FAMILIAS (ACC.SOCIAL)	1.584,26	0,00	1.584,26	1.584,26	0,00	0,00
1992 - null / 3130 / 226	OTROS GASTOS (SALUD MEDIO-AMBIENTAL)	81,98	0,00	81,98	0,00	0,00	81,98
1992 - null / 3290 / 48100	PREMIOS, BECAS,(PROMOCION EDUCATIVA)	4,95	0,00	4,95	4,95	0,00	0,00
1992 - null / 3340 / 220	PRENSA REVISTAS BIBLIOTECA (E.CULT.)	976,44	0,00	976,44	976,44	0,00	0,00
1992 - null / 3380 / 226	FESTEJOS POPULARES (ACT. FESTERA)	450,76	0,00	450,76	450,76	0,00	0,00
1992 - null / 3410 / 48900	OTRAS TRANSFERENCIAS (FOM.DEPORTE)	450,76	0,00	450,76	450,76	0,00	0,00
1992 - null / 4320 / 221	MATERIAL TECNICO (PROM.TURISTICA)	210,35	0,00	210,35	210,35	0,00	0,00
1992 - null / 4910 / 226	PUBLICIDAD Y PROPAGANDA (COM.SOCIAL)	85,81	0,00	85,81	85,81	0,00	0,00
1992 - null / 9200 / 226	OTROS GASTOS DIVERSOS (S.GRALES)	583,09	0,00	583,09	583,09	0,00	0,00
1992 - null / 9202 / 220	PRENSA, REVISTAS, LIBROS (SECRETAR.)	134,85	0,00	134,85	134,85	0,00	0,00
1992 - null / 9202 / 226	PUBLICIDAD Y PROPAGANDA (SECRETARIA)	5.014,84	0,00	5.014,84	5.014,84	0,00	0,00
1992 - null / 9202 / 227	CONTRATOS PRES.SERVICIOS (SECRETAR.)	300,51	0,00	300,51	300,51	0,00	0,00
1992 - null / 9310 / 226	DEVOLUCION DE INGRESOS INDEBIDOS	3.675,99	0,00	3.675,99	3.675,99	0,00	0,00
1992 - null / 9330 / 212	REPARACION EDIFICIOS (EDIF.MUNICIP.)	217,33	0,00	217,33	217,33	0,00	0,00
1992 - null / 9330 / 213	REPARACION MAQUINARIA (ED.MUNICIP.)	458,96	0,00	458,96	458,96	0,00	0,00
	<b>Total 1992</b>	<b>17.505,18</b>	<b>0,00</b>	<b>17.505,18</b>	<b>16.470,82</b>	<b>0,00</b>	<b>1.034,36</b>
<b>Ejercicio: 1993</b>							
1993 - null / 1310 / 232	Dietas locomoción y traslados(PROTEC Y SEG CIUDAD)	24,04	0,00	24,04	24,04	0,00	0,00
1993 - null / 1510 / 226	Gastos Diversos (URBANISMO Y VIVIENDA)	47,76	0,00	47,76	47,76	0,00	0,00
1993 - null / 2310 / 48900	Aten.beneficas y transfer.a familias(ACCION Y REIN	300,51	0,00	300,51	300,51	0,00	0,00
1993 - null / 3130 / 226	Gastos Diversos (SALUD MEDIOAMBIENTAL)	30,27	0,00	30,27	30,27	0,00	0,00
1993 - null / 3130 / 226	Gastos Diversos (PROTECCION SALUD COMUNITARIA)	61,30	0,00	61,30	61,30	0,00	0,00

APLICACIÓN PRESUPUESTARIA	DESCRIPCIÓN	OBLIGACIONES PENDIENTES DE PAGO A 1 DE ENERO	MODIFICACIONES SALDO INICIAL Y ANULACIONES	TOTAL OBLIGACIONES	PRESCRIPCIONES	PAGOS REALIZADOS	OBLIGACIONES PENDIENTES DE PAGO A 31 DE DICIEMBRE
<b>Ejercicio: 1993</b>							
1993 - null / 3340 / 220	Material de Oficina (PROMOCION Y DIFUSION CULTURA)	900,42	0,00	900,42	900,42	0,00	0,00
1993 - null / 3340 / 48900	Aten.beneficas y transfe.a familias(PROM DIFU CULT	210,35	0,00	210,35	210,35	0,00	0,00
1993 - null / 3410 / 211	Reparación y conservación de bienes (DEPORTE Y PES	44,34	0,00	44,34	44,34	0,00	0,00
1993 - null / 3410 / 226	Gastos Diversos (FOMENTO DEPORTE Y PESCA)	709,19	0,00	709,19	0,00	0,00	709,19
1993 - null / 3410 / 48900	Aten.beneficas y transfer a familias(DEPORTE Y PES	751,27	0,00	751,27	751,27	0,00	0,00
1993 - null / 9120 / 226	Gastos Diversos (PRESI. y OO.GG.)	994,59	0,00	994,59	994,59	0,00	0,00
1993 - null / 9200 / 220	Material de Oficina (SERVICIOS GENERALES)	265,58	0,00	265,58	265,58	0,00	0,00
1993 - null / 9200 / 226	Gastos Diversos (SERVICIOS GENERALES)	3.989,29	0,00	3.989,29	3.989,29	0,00	0,00
1993 - null / 9200 / 466	Transfer.a Entidades supraMunicipales (SS GRALES)	2.105,56	0,00	2.105,56	2.105,56	0,00	0,00
1993 - null / 9202 / 220	Material de Oficina	166,33	0,00	166,33	166,33	0,00	0,00
1993 - null / 9202 / 226	Gastos Diversos (SECRETARIA)	37,86	0,00	37,86	37,86	0,00	0,00
1993 - null / 9240 / 226	Gastos diversos (PARTICIPACION CIUDADANA)	231,39	0,00	231,39	231,39	0,00	0,00
	<b>Total 1993</b>	<b>10.870,05</b>	<b>0,00</b>	<b>10.870,05</b>	<b>10.160,86</b>	<b>0,00</b>	<b>709,19</b>
<b>Ejercicio: 1994</b>							
1994 - null / 1310 / 211	Reparación C. de Bienes (SEGUR.CIUD.TRAFICO Y P.M)	420,46	0,00	420,46	420,46	0,00	0,00
1994 - null / 1310 / 226	Gastos Diversos (SEGUR.CIUD.TRAFICO Y P.M)	16,83	0,00	16,83	16,83	0,00	0,00
1994 - null / 1510 / 162	Gastos Sociales de Funcionarios	380,14	0,00	380,14	380,14	0,00	0,00
1994 - null / 1510 / 226	Gastos Diversos (URBANISMO Y VIVIENDA)	1.343,64	0,00	1.343,64	1.343,64	0,00	0,00
1994 - null / 1551 / 221	Suministros (ALCANTARILLADO Y VIAS PUBLICAS)	66,56	0,00	66,56	66,56	0,00	0,00
1994 - null / 2310 / 226	Gastos Diversos (SERVI.SOCIAL Y TERCERA EDAD)	240,28	0,00	240,28	109,55	0,00	130,73
1994 - null / 2310 / 48900	Transfer.fam. e II sin lucro(SER.SOCIAL Y 3ª EDAD)	2.554,31	0,00	2.554,31	2.554,31	0,00	0,00
1994 - null / 3130 / 226	Gastos Diversos (SANIDAD, MUJER Y CONSUMO)	765,81	0,00	765,81	164,80	0,00	601,01
1994 - null / 3290 / 226	Gastos Diversos ( PROMOCION EDUCATIVA)	1.051,77	0,00	1.051,77	1.051,77	0,00	0,00
1994 - null / 3340 / 226	Gastos Diversos (PROM.DIFUS.Y EQUIP.CULTURALES)	66,11	0,00	66,11	66,11	0,00	0,00
1994 - null / 3380 / 48900	Transfer.fam. e II sin fines lucro (FIESTAS)	901,52	0,00	901,52	901,52	0,00	0,00
1994 - null / 3410 / 211	Repa. y conservación de bienes (DEPORTES Y PESCA)	1.067,01	0,00	1.067,01	1.067,01	0,00	0,00
1994 - null / 3410 / 48900	Transfer.fam. e II sin Lucro(DEPORTE Y PESCA)	721,20	0,00	721,20	721,20	0,00	0,00
1994 - null / 4310 / 226	Gastos Diversos (MATADERO Y MERCADOS)	167,81	0,00	167,81	167,81	0,00	0,00
1994 - null / 4910 / 226	Gastos Diversos (COMUNICACION SOCIAL)	216,36	0,00	216,36	216,36	0,00	0,00
1994 - null / 9200 / 226	Gastos Diversos (SERVICIOS GENERALES)	2.318,96	0,00	2.318,96	2.318,96	0,00	0,00
1994 - null / 9202 / 226	Gastos Diversos (SECRETARIA)	34,50	0,00	34,50	34,50	0,00	0,00
1994 - null / 9310 / 226	Gastos Diversos (ADMINISTRACION FINANCIERA)	110,23	0,00	110,23	110,23	0,00	0,00
1994 - null / 9330 / 211	Reparación y conserv. bienes (EDIF.MUNICIPALES)	289,95	0,00	289,95	289,95	0,00	0,00
1994 - null / 9330 / 226	Gastos Diversos (EDIFICIOS MUNICIPALES)	602,69	0,00	602,69	602,69	0,00	0,00
	<b>Total 1994</b>	<b>13.336,14</b>	<b>0,00</b>	<b>13.336,14</b>	<b>12.604,40</b>	<b>0,00</b>	<b>731,74</b>
<b>Ejercicio: 1995</b>							
1995 - null / 1310 / 226	Gastos Diversos (PROTECCION Y SEGURIDAD CIUDADA)	180,30	0,00	180,30	180,30	0,00	0,00
1995 - null / 2310 / 48900	Familias e II sin lucro (ACCION Y REINSER. SOCIAL)	1.947,28	0,00	1.947,28	1.947,28	0,00	0,00
1995 - null / 3290 / 221	Suministros (INST. ESCOLARES)	438,22	0,00	438,22	438,22	0,00	0,00
1995 - null / 3290 / 48900	Familias e II sin fines lucro(PROMOCION EDUCATIVA)	901,52	0,00	901,52	901,52	0,00	0,00
1995 - null / 3340 / 220	Material de Oficina (CULTURA Y PART. CIUDADANA)	794,02	0,00	794,02	794,02	0,00	0,00
1995 - null / 3410 / 226	Gastos Diversos (FOMENTO DEPORTE Y PESCA)	96,79	0,00	96,79	96,79	0,00	0,00
1995 - null / 3410 / 48900	A familias e II sin lucro (FOMENTO DEPORTE PESCA)	1.803,04	0,00	1.803,04	1.803,04	0,00	0,00
1995 - null / 4910 / 226	Gastos Diversos (COMUNICACION SOCIAL)	2.685,15	0,00	2.685,15	2.685,15	0,00	0,00

APLICACIÓN PRESUPUESTARIA	DESCRIPCIÓN	OBLIGACIONES PENDIENTES DE PAGO A 1 DE ENERO	MODIFICACIONES SALDO INICIAL Y ANULACIONES	TOTAL OBLIGACIONES	PRESCRIPCIONES	PAGOS REALIZADOS	OBLIGACIONES PENDIENTES DE PAGO A 31 DE DICIEMBRE
<b>Ejercicio: 1995</b>							
1995 - null / 9120 / 232	Dietas, traslados y locomoción(PRESID. Y OO.GG.)	61,20	0,00	61,20	61,20	0,00	0,00
1995 - null / 9200 / 220	Material oficina (SERVICIOS GENERALES)	52,29	0,00	52,29	52,29	0,00	0,00
1995 - null / 9200 / 226	Gastos Diversos (SERVICIO COMPRAS Y MANTENIMIENTO)	56,35	0,00	56,35	56,35	0,00	0,00
1995 - null / 9200 / 226	Gastos sin Ppto.ejercicios anterio.(SERVI.GRALES.)	663,76	0,00	663,76	663,76	0,00	0,00
1995 - null / 9200 / 226	Gastos diversos (SERV.GENERALES)	174,29	0,00	174,29	174,29	0,00	0,00
1995 - null / 9202 / 220	Material de oficina (SECRETARIA)	24,04	0,00	24,04	24,04	0,00	0,00
1995 - null / 9202 / 226	Gastos Diversos (SECRETARIA)	915,56	0,00	915,56	453,17	0,00	462,39
	<b>Total 1995</b>	<b>10.793,81</b>	<b>0,00</b>	<b>10.793,81</b>	<b>10.331,42</b>	<b>0,00</b>	<b>462,39</b>
<b>Ejercicio: 1996</b>							
1996 - null / 1550 / 226	Gastos Diversos (VIAS PUBLICAS)	371,43	0,00	371,43	371,43	0,00	0,00
1996 - null / 1610 / 75000	Aportación Estación Depuradora	12.252,80	0,00	12.252,80	12.252,80	0,00	0,00
1996 - null / 2310 / 48900	A Fami.e II sin fines lucro (ACCION REINSER.SOC.)	541,37	0,00	541,37	541,37	0,00	0,00
1996 - null / 3340 / 220	Material de oficina (PROM. DIF. Y PROM. CULTURAL)	72,12	0,00	72,12	72,12	0,00	0,00
1996 - null / 3340 / 226	Gastos Diversos (PROMO.DIFU.Y EQUIPA.CULTURALES)	33,08	0,00	33,08	33,08	0,00	0,00
1996 - null / 9200 / 226	Gastos diversos (SERVICIOS GENERALES)	96,21	0,00	96,21	96,21	0,00	0,00
1996 - null / 9200 / 226	Dotación Financiera (SERVICIOS GENERALES)	2.404,05	0,00	2.404,05	2.404,05	0,00	0,00
1996 - null / 9200 / 467	A Consorcios (SERVI.GENERA.)	216.676,85	0,00	216.676,85	0,00	0,00	216.676,85
1996 - null / 9202 / 226	Gastos Diversos (SECRETARIA)	61,52	0,00	61,52	61,52	0,00	0,00
1996 - null / 9330 / 226	Gastos Diversos (EDIFICIOS MUNICIPALES)	21,64	0,00	21,64	21,64	0,00	0,00
	<b>Total 1996</b>	<b>232.531,07</b>	<b>0,00</b>	<b>232.531,07</b>	<b>15.854,22</b>	<b>0,00</b>	<b>216.676,85</b>
<b>Ejercicio: 1997</b>							
1997 - null / 1550 / 211	Reparac. y conservac. (VIAS PUBLICAS)	99,77	0,00	99,77	30,05	0,00	69,72
1997 - null / 1610 / 467	Aportaciones CAMB 97	112.030,74	0,00	112.030,74	0,00	0,00	112.030,74
1997 - null / 1650 / 211	Reparac. y conservac. bienes (PARQUES Y JARDINES)	76,20	0,00	76,20	76,20	0,00	0,00
1997 - null / 3410 / 151	Gratificaciones (Fomento del Deporte)	33,66	0,00	33,66	33,66	0,00	0,00
1997 - null / 9330 / 227	Trabajos realizados emp. (EDIFICIOS)	229,24	0,00	229,24	229,24	0,00	0,00
	<b>Total 1997</b>	<b>112.469,61</b>	<b>0,00</b>	<b>112.469,61</b>	<b>369,15</b>	<b>0,00</b>	<b>112.100,46</b>
<b>Ejercicio: 1998</b>							
1998 - null / 1510 / 226	Gastos diversos (URBANISMO Y OFIC. TÉCNICA)	16,23	0,00	16,23	0,00	0,00	16,23
1998 - null / 2310 / 47901	Transferencias corrientes (A Empresas Privadas)	3.005,06	0,00	3.005,06	3.005,06	0,00	0,00
1998 - null / 3290 / 48000	Atenc. benéficas y transf. fam. (PROM. EDUCATIVA)	661,11	0,00	661,11	0,00	0,00	661,11
1998 - null / 3340 / 226	Gastos diversos (PROMOCIÓN CULTURAL)	132,22	0,00	132,22	132,22	0,00	0,00
1998 - null / 3340 / 48000	Atenc. benéficas y transf. fam. (PROM. CULTURAL)	375,63	0,00	375,63	0,00	0,00	375,63
1998 - null / 3370 / 48000	Atenc. benéficas y transf. familia (JUVENTUD)	1.202,02	0,00	1.202,02	0,00	0,00	1.202,02
1998 - null / 3380 / 48000	COFRADIA DE PESCADORES VIRGEN DEL CARMEN	3.606,07	0,00	3.606,07	0,00	0,00	3.606,07
1998 - null / 3380 / 48000	Fiestas de Barrio (ACTIVIDADES FESTERAS)	300,51	0,00	300,51	0,00	0,00	300,51
1998 - null / 4320 / 226	Gastos diversos (PROMOCIÓN TURÍSTICA)	48,80	0,00	48,80	48,80	0,00	0,00
1998 - null / 9202 / 226	Gastos diversos (SECRETARIA)	114,34	0,00	114,34	0,00	0,00	114,34
	<b>Total 1998</b>	<b>9.461,99</b>	<b>0,00</b>	<b>9.461,99</b>	<b>3.186,08</b>	<b>0,00</b>	<b>6.275,91</b>
<b>Ejercicio: 1999</b>							
1999 - null / 1310 / 226	Gastos diversos (PROTECCIÓN Y SEG. CIUDADANA)	30,05	0,00	30,05	30,05	0,00	0,00
1999 - null / 1550 / 211	Reparación y conserv. bienes (VIAS PÚBLICAS)	194,42	0,00	194,42	194,42	0,00	0,00
1999 - null / 1620 / 227	Trab. realiz. otras empresas (REC. Y TRAT. BASURA)	27.477,80	0,00	27.477,80	27.477,80	0,00	0,00

APLICACIÓN PRESUPUESTARIA	DESCRIPCIÓN	OBLIGACIONES PENDIENTES DE PAGO A 1 DE ENERO	MODIFICACIONES SALDO INICIAL Y ANULACIONES	TOTAL OBLIGACIONES	PRESCRIPCIONES	PAGOS REALIZADOS	OBLIGACIONES PENDIENTES DE PAGO A 31 DE DICIEMBRE
<b>Ejercicio: 1999</b>							
1999 - null / 2310 / 48000	Atenc. benéficas y transf. fam. (ACC. Y R. SOCIAL)	60,10	0,00	60,10	60,10	0,00	0,00
1999 - null / 3340 / 226	Gastos diversos (PROMOCIÓN CULTURAL)	7,21	0,00	7,21	7,21	0,00	0,00
1999 - null / 3380 / 48000	Fiestas de Barrio (ACTIVIDADES FESTERAS)	841,42	0,00	841,42	0,00	0,00	841,42
1999 - null / 4320 / 211	Reparación y conserv. bienes (PROM. TURÍSTICA)	62,75	0,00	62,75	62,75	0,00	0,00
1999 - null / 9120 / 220	Material de Oficina (PRESIDENCIA Y OO.GG.)	16,83	0,00	16,83	16,83	0,00	0,00
1999 - null / 9120 / 48001	Ayuda al Desarrollo (PRESIDENCIA Y OO.GG.)	4.207,08	0,00	4.207,08	0,00	0,00	4.207,08
1999 - null / 9200 / 220	Material de oficina (SERV. GENERALES)	71,18	0,00	71,18	71,18	0,00	0,00
1999 - null / 9200 / 232	Dietas, locomoción y traslados (SERV. GENERALES)	30,60	0,00	30,60	30,60	0,00	0,00
	<b>Total 1999</b>	<b>32.999,44</b>	<b>0,00</b>	<b>32.999,44</b>	<b>27.950,94</b>	<b>0,00</b>	<b>5.048,50</b>
<b>Ejercicio: 2000</b>							
2000 - null / 1310 / 221	EN COMBUSTIBLE Y CARBURANTES (SEGURIDAD CIUDADANA)	152,63	0,00	152,63	152,63	0,00	0,00
2000 - null / 1520 / 48900	PLAN COLOR 2000 (VIVIENDA)	14.995,38	0,00	14.995,38	370,82	0,00	14.624,56
2000 - null / 1550 / 221	COMBUSTIBLES Y CARBURANTE (VÍAS PÚBL. Y CAM. RUR.)	29,17	0,00	29,17	29,17	0,00	0,00
2000 - null / 3340 / 226	PROGRAMACIÓN CULTURAL A DETERMINAR (CULTURA)	2.440,11	0,00	2.440,11	2.440,11	0,00	0,00
2000 - null / 3340 / 48900	SUBVENCIONES (PROMO.Y DIFUSIÓN CULTURA)	1.352,28	0,00	1.352,28	1.352,28	0,00	0,00
2000 - null / 3380 / 48000	SUBVENCIONES DE TIPO CORRIENTE (FIESTAS)	450,76	0,00	450,76	450,76	0,00	0,00
2000 - null / 3410 / 226	OPEN INTERNACIONAL TAEKWONDO (DEPORTES)	27,05	0,00	27,05	0,00	0,00	27,05
2000 - null / 3410 / 48000	EN SUBVEN.A CLUBS DEPOR.(EDU.FÍSICA, DEPOR.Y ESPAR)	300,51	0,00	300,51	300,51	0,00	0,00
2000 - null / 4320 / 221	COMBUSTIBLE (TURISMO)	21,64	0,00	21,64	21,64	0,00	0,00
2000 - null / 4320 / 227	FERIA FITUR (TURISMO)	1.093,84	0,00	1.093,84	1.093,84	0,00	0,00
2000 - null / 9120 / 222	MOVIL SECRETARIO DEL ALCALDE N° 606462494	35,70	0,00	35,70	35,70	0,00	0,00
2000 - null / 9202 / 220	PRENSA, REVISTAS Y PUBLICACIONES (SECRETARÍA)	44,80	0,00	44,80	0,00	0,00	44,80
2000 - null / 9202 / 226	JURÍDICOS (SECRETARÍA)	411,68	0,00	411,68	5,89	0,00	405,79
2000 - null / 9310 / 220	PRENSA, REVIS.Y LIBROS INTERVEN (ADMÓN.FINANCIERA)	89,60	0,00	89,60	0,00	0,00	89,60
2000 - null / 9310 / 226	GASTOS DIVERSOS (ADMINISTRACIÓN FINANCIERA)	1,47	0,00	1,47	1,47	0,00	0,00
	<b>Total 2000</b>	<b>21.446,62</b>	<b>0,00</b>	<b>21.446,62</b>	<b>6.254,82</b>	<b>0,00</b>	<b>15.191,80</b>
<b>Ejercicio: 2001</b>							
2001 - null / 1310 / 160	CUOTAS SOCIALES (SEGURIDAD CIUDADANA)	36.839,15	0,00	36.839,15	0,00	0,00	36.839,15
2001 - null / 1340 / 224	PRIMAS SEGURO (PROTECC.CIVIL Y SEÑALIZACIÓN VIARIA)	1.262,13	0,00	1.262,13	1.262,13	0,00	0,00
2001 - null / 1510 / 160	CUOTAS SOCIALES (URBANISMO Y OFICINA TÉCNICA MUN.)	5.778,67	0,00	5.778,67	0,00	0,00	5.778,67
2001 - null / 1550 / 160	CUOTAS SOCIALES (VÍAS PÚBLICAS Y CAMINOS RURALES)	6.114,80	0,00	6.114,80	0,00	0,00	6.114,80
2001 - null / 1640 / 160	CUOTAS SOCIALES (CEMENTERIO)	466,62	0,00	466,62	0,00	0,00	466,62
2001 - null / 1640 / 211	REPARAC.Y CONSER. DE BIENES (CEMENTERIO Y SS.FÜN.)	14,91	0,00	14,91	14,91	0,00	0,00
2001 - null / 1650 / 160	CUOTAS SOCIALES (ALUMBRADO PÚBLICO)	1.358,94	0,00	1.358,94	0,00	0,00	1.358,94
2001 - null / 1720 / 211	REPAR.Y CONSERV.DE BS.EN GRAL. (MEDIO AMBIENTE)	425,15	0,00	425,15	425,15	0,00	0,00
2001 - null / 2310 / 160	CUOTAS SOCIALES (ACCIÓN Y REINSERCIÓN SOCIAL)	732,87	0,00	732,87	0,00	0,00	732,87
2001 - null / 2310 / 223	TRANSPORTES (ACCIÓN Y REINSERCIÓN SOCIAL)	300,51	0,00	300,51	0,00	0,00	300,51

APLICACIÓN PRESUPUESTARIA	DESCRIPCIÓN	OBLIGACIONES PENDIENTES DE PAGO A 1 DE ENERO	MODIFICACIONES SALDO INICIAL Y ANULACIONES	TOTAL OBLIGACIONES	PRESCRIPCIONES	PAGOS REALIZADOS	OBLIGACIONES PENDIENTES DE PAGO A 31 DE DICIEMBRE
<b>Ejercicio: 2001</b>							
2001 - null / 2310 / 225	TRIBUTOS (ACCIÓN Y REINSERCIÓN SOCIAL)	49,75	0,00	49,75	49,75	0,00	0,00
2001 - null / 2310 / 48000	ATENCIONES BENEFICAS Y ASIST. (ACC. Y REINS. SOC.)	163,11	0,00	163,11	163,11	0,00	0,00
2001 - null / 2310 / 48900	SUBVENCIONES (ACCION Y REINSERCIÓN SOCIAL)	3.342,91	0,00	3.342,91	3.342,91	0,00	0,00
2001 - null / 3290 / 160	CUOTAS SOCIALES (ENSEÑANZAS BÁSICAS)	1.437,39	0,00	1.437,39	0,00	0,00	1.437,39
2001 - null / 3340 / 160	CUOTAS SOCIALES (PROM. Y DIF. CULTURA)	2.595,47	0,00	2.595,47	0,00	0,00	2.595,47
2001 - null / 3340 / 48900	SUBVENCIONES (CULTURA)	901,52	0,00	901,52	901,52	0,00	0,00
2001 - null / 3380 / 48900	SUBVENCIONES (FIESTAS)	601,02	0,00	601,02	601,02	0,00	0,00
2001 - null / 3410 / 48900	SUBVENCIONES (EDUC. FÍSICA Y DEPORTES)	300,50	0,00	300,50	0,00	0,00	300,50
2001 - null / 9120 / 160	CUOTAS SOCIALES (ÓRGANOS DE GOBIERNO)	4.607,49	0,00	4.607,49	0,00	0,00	4.607,49
2001 - null / 9120 / 220	PRENSA, REV. LIBROS Y OTRAS PUBL. (OO.GOBIERNO)	31,19	0,00	31,19	31,19	0,00	0,00
2001 - null / 9200 / 160	CUOTAS SOCIALES (SERVICIOS GENERALES)	663,82	0,00	663,82	0,00	0,00	663,82
2001 - null / 9202 / 160	CUOTAS SOCIALES (SECRETARÍA)	6.533,28	0,00	6.533,28	0,00	0,00	6.533,28
2001 - null / 9202 / 226	JURÍDICOS (SECRETARÍA)	54,32	0,00	54,32	0,00	0,00	54,32
2001 - null / 9202 / 226	JURÍDICOS (SECRETARÍA)	244,10	0,00	244,10	0,00	0,00	244,10
2001 - null / 9310 / 160	CUOTAS SOCIALES (ADMINISTRACIÓN FINANCIERA)	10.275,50	0,00	10.275,50	0,00	0,00	10.275,50
2001 - null / 9310 / 226	OTROS ( ADMINISTRACIÓN FINANCIERA)	1,56	0,00	1,56	1,56	0,00	0,00
2001 - null / 9330 / 160	CUOTAS SOCIALES (EDIFICIOS MUNICIPALES)	868,65	0,00	868,65	0,00	0,00	868,65
	<b>Total 2001</b>	<b>85.965,33</b>	<b>0,00</b>	<b>85.965,33</b>	<b>6.793,25</b>	<b>0,00</b>	<b>79.172,08</b>
<b>Ejercicio: 2002</b>							
2002 - null / 1340 / 226	OTROS (SEÑALIZACIÓN VIARIA)	0,65	0,00	0,65	0,00	0,00	0,65
2002 - null / 1550 / 203	MAQUINARIA,UTILLAJE E INSTAL. (VIAS PUBLICAS)	608,62	0,00	608,62	608,62	0,00	0,00
2002 - null / 1610 / 225	TRIBUTOS ( AGUAS )	3.207,64	0,00	3.207,64	3.207,64	0,00	0,00
2002 - null / 1720 / 48101	BECAS (MEDIO AMBIENTE)	1.202,02	0,00	1.202,02	1.202,02	0,00	0,00
2002 - null / 2310 / 48900	SUBVENCIONES (ACCION Y REINSERCIÓN SOCIAL)	1.664,20	0,00	1.664,20	1.664,20	0,00	0,00
2002 - null / 2321 / 226	OTROS (TERCERA EDAD)	600,00	0,00	600,00	600,00	0,00	0,00
2002 - null / 3290 / 221	PRODUCTOS DE LIMPIEZA Y ASEO (ENSEÑANZAS BÁSICAS)	0,01	0,00	0,01	0,01	0,00	0,00
2002 - null / 3410 / 211	REPARAC.Y CONSERV.DE BIENES (DEPORTES)	0,01	0,00	0,01	0,01	0,00	0,00
2002 - null / 3410 / 224	PRIMAS DE SEGURO (DEPORTES)	224,72	0,00	224,72	224,72	0,00	0,00
2002 - null / 4310 / 226	OTROS (COMERCIO)	6,72	0,00	6,72	0,00	0,00	6,72
2002 - null / 4310 / 77000	PERSONAS FÍSICAS/P JURÍDICAS (COMERCIO LOCAL)	674,09	0,00	674,09	674,09	0,00	0,00
2002 - null / 9202 / 226	JURÍDICOS (SECRETARÍA)	955,56	0,00	955,56	0,00	0,00	955,56
2002 - null / 9240 / 48900	SUBVENCIONES (PARTICIPACIÓN CIUDADANA)	492,00	0,00	492,00	492,00	0,00	0,00
	<b>Total 2002</b>	<b>9.636,24</b>	<b>0,00</b>	<b>9.636,24</b>	<b>8.673,31</b>	<b>0,00</b>	<b>962,93</b>
<b>Ejercicio: 2003</b>							
2003 - null / 0110 / 352	INTERESES DE DEMORA	0,01	0,00	0,01	0,01	0,00	0,00
2003 - null / 1510 / 226	Otros (URBANISMO Y OFICINA TÉCNICA)	48,32	0,00	48,32	48,32	0,00	0,00
2003 - null / 1510 / 609	OTRAS (URBANISMO Y OFICINA TCA.MUNICIPAL)	6.597,14	0,00	6.597,14	6.597,14	0,00	0,00
2003 - null / 1520 / 48900	SUBVENCIONES (VIVIENDA)	631,09	0,00	631,09	631,09	0,00	0,00
2003 - null / 1550 / 211	REPAR.Y CONSERVAC. DE BIENES (VÍAS PUBL.Y CAM.R.)	18,37	0,00	18,37	18,37	0,00	0,00
2003 - null / 2310 / 48000	ATENC. BENÉFICAS Y TRANSF. FAM.(ACC. Y REIN. SOC.)	527,50	0,00	527,50	527,50	0,00	0,00
2003 - null / 2310 / 78900	SUBVENCIONES (BIENESTAR SOCIAL)	250,00	0,00	250,00	250,00	0,00	0,00
2003 - null / 3340 / 48900	SUBVENCIONES (CULTURA)	400,00	0,00	400,00	0,00	0,00	400,00
2003 - null / 3380 / 226	OTROS (FIESTAS)	2.400,00	0,00	2.400,00	2.400,00	0,00	0,00



APLICACIÓN PRESUPUESTARIA	DESCRIPCIÓN	OBLIGACIONES PENDIENTES DE PAGO A 1 DE ENERO	MODIFICACIONES SALDO INICIAL Y ANULACIONES	TOTAL OBLIGACIONES	PRESCRIPCIONES	PAGOS REALIZADOS	OBLIGACIONES PENDIENTES DE PAGO A 31 DE DICIEMBRE
<b>Ejercicio: 2003</b>							
2003 - null / 3410 / 48900	SUBVENCIONES (EDUC. FÍSICA Y DEPORTES)	500,00	0,00	500,00	500,00	0,00	0,00
2003 - null / 4310 / 77000	PERSONAS FÍSICAS/P JURÍDICAS (COMERCIO LOCAL)	10.105,55	0,00	10.105,55	10.105,55	0,00	0,00
2003 - null / 9202 / 226	ANUNCIOS A CARGO PARTICULARES (SECRETARIA)	4,39	0,00	4,39	4,39	0,00	0,00
	<b>Total 2003</b>	<b>21.482,37</b>	<b>0,00</b>	<b>21.482,37</b>	<b>21.082,37</b>	<b>0,00</b>	<b>400,00</b>
<b>Ejercicio: 2004</b>							
2004 - null / 1310 / 6221	NUEVO EDIF.SEDE POLICIA LOCAL (SEG. CIUDADANA)	2.163,64	0,00	2.163,64	2.163,64	0,00	0,00
2004 - null / 1520 / 48900	SUBVENCIONES VIVIENDA (VIVIENDA)	638,50	0,00	638,50	638,50	0,00	0,00
2004 - null / 1720 / 222	TELEFÓNICAS (MEDIO AMBIENTE)	3,43	0,00	3,43	3,43	0,00	0,00
2004 - null / 3130 / 48900	SUBVENCIONES (SANIDAD)	512,00	0,00	512,00	512,00	0,00	0,00
2004 - null / 3290 / 48900	SUBVENCIONES (ENSEÑANZAS BÁSICAS)	170,00	0,00	170,00	170,00	0,00	0,00
2004 - null / 3291 / 48101	BECAS (UNIVERSITARIAS)	3.000,00	0,00	3.000,00	3.000,00	0,00	0,00
2004 - null / 3320 / 222	TELEFÓNICAS (CASA DE LA CULTURA)	1.304,04	0,00	1.304,04	1.304,04	0,00	0,00
2004 - null / 3340 / 222	TELEFÓNICAS (CULTURA)	1.257,47	0,00	1.257,47	1.257,47	0,00	0,00
2004 - null / 3340 / 232	DEL PERSONAL (CULTURA)	16,80	0,00	16,80	16,80	0,00	0,00
2004 - null / 3340 / 48900	SUBVENCIONES (CULTURA)	2.850,00	0,00	2.850,00	0,00	0,00	2.850,00
2004 - null / 3340 / 78900	SUBVENCIONES (CULTURA)	1.000,00	0,00	1.000,00	1.000,00	0,00	0,00
2004 - null / 3370 / 48900	SUBVENCIONES (JUVENTUD)	252,00	0,00	252,00	252,00	0,00	0,00
2004 - null / 4310 / 77000	PERSONAS FÍSICAS/P JURÍDICAS (COMERCIO LOCAL)	947,43	0,00	947,43	947,43	0,00	0,00
2004 - null / 4320 / 226	OTROS (TURISMO)	68,50	0,00	68,50	68,50	0,00	0,00
2004 - null / 4320 / 226	PUBLICIDAD Y PROPAGANDA (TURISMO)	2.000,00	0,00	2.000,00	2.000,00	0,00	0,00
2004 - null / 9203 / 232	DEL PERSONAL (PERSONAL)	79,49	0,00	79,49	79,49	0,00	0,00
2004 - null / 9310 / 226	OTROS (SERVICIOS ECONÓMICOS)	5,70	0,00	5,70	5,70	0,00	0,00
	<b>Total 2004</b>	<b>16.269,00</b>	<b>0,00</b>	<b>16.269,00</b>	<b>13.419,00</b>	<b>0,00</b>	<b>2.850,00</b>
<b>Ejercicio: 2005</b>							
2005 - null / 1510 / 232	DEL PERSONAL (URBAN. Y OF.TEC)	368,92	0,00	368,92	368,92	0,00	0,00
2005 - null / 1551 / 211	REP.Y CONSERV. DE BIENES (SERVICIOS TÉCNICOS)	156,33	0,00	156,33	156,33	0,00	0,00
2005 - null / 2310 / 48000	ATENC. BENÉFICAS Y TRANSF. FAM.(ACC.Y R.SOCIAL)	1.722,40	0,00	1.722,40	1.722,40	0,00	0,00
2005 - null / 2310 / 48900	SUBVENCIONES (ACC.Y R.SOCIAL)	2.900,00	0,00	2.900,00	2.900,00	0,00	0,00
2005 - null / 3290 / 120	RETRIBUCIONES BÁSICAS (ENSEÑANZAS BÁSICAS)	3.959,31	0,00	3.959,31	0,00	0,00	3.959,31
2005 - null / 3290 / 48900	SUBVENCIONES (ENSEÑANZAS BÁSICAS)	210,00	0,00	210,00	210,00	0,00	0,00
2005 - null / 3340 / 48900	SUBVENCIONES (CULTURA)	6.000,00	0,00	6.000,00	6.000,00	0,00	0,00
2005 - null / 4150 / 48000	AYUDAS MARINEROS (PESCA)	2.100,00	0,00	2.100,00	2.100,00	0,00	0,00
2005 - null / 4310 / 131	LABORAL TEMPORAL (COMERCIO LOCAL)	87,00	0,00	87,00	0,00	0,00	87,00
2005 - null / 4310 / 208	OTRO INMOVILIZADO MATERIAL (COMERCIO LOCAL)	824,27	0,00	824,27	824,27	0,00	0,00
2005 - null / 4310 / 77000	LÍNEA AYUDA EMPRESAS (COMERCIO LOCAL)	600,00	0,00	600,00	600,00	0,00	0,00
2005 - null / 4310 / 77000	SUBVENCIONES ESTÉTICA EXTERIOR (COMERCIO LOCAL)	2.500,00	0,00	2.500,00	2.500,00	0,00	0,00
2005 - null / 4320 / 211	REPARAC.Y CONSERVACIÓN DE BIENES (TURISMO)	165,88	0,00	165,88	165,88	0,00	0,00
2005 - null / 9120 / 100	ALTOS CARGOS (ÓRG. DE GOBIERNO)	14,93	0,00	14,93	14,93	0,00	0,00
2005 - null / 9120 / 233	ASISTENCIAS II (ÓRG. DE GOBIERNO)	29,96	0,00	29,96	29,96	0,00	0,00
2005 - null / 9200 / 220	MAT.INFORMÁTICO NO INVENTARIABLE (SERV. GEN.)	89,78	0,00	89,78	89,78	0,00	0,00
2005 - null / 9200 / 220	PRENSA, REVISTAS, LIBROS Y OTRAS PUBL.(SERV. GEN.)	472,32	0,00	472,32	0,00	0,00	472,32
2005 - null / 9203 / 151	GRATIFICACIONES (PERSONAL)	57,87	0,00	57,87	57,87	0,00	0,00
2005 - null / 9240 / 48900	SUBVENCIONES (PARTICIP. CIUDADANA)	1.050,00	0,00	1.050,00	1.050,00	0,00	0,00



APLICACIÓN PRESUPUESTARIA	DESCRIPCIÓN	OBLIGACIONES PENDIENTES DE PAGO A 1 DE ENERO	MODIFICACIONES SALDO INICIAL Y ANULACIONES	TOTAL OBLIGACIONES	PRESCRIPCIONES	PAGOS REALIZADOS	OBLIGACIONES PENDIENTES DE PAGO A 31 DE DICIEMBRE
<b>Ejercicio: 2005</b>							
2005 - null / 9310 / 226	OTROS GASTOS DIVERSOS (SERVICIOS ECONÓMICOS)	9,79	0,00	9,79	9,79	0,00	0,00
	<b>Total 2005</b>	<b>23.318,76</b>	<b>0,00</b>	<b>23.318,76</b>	<b>18.800,13</b>	<b>0,00</b>	<b>4.518,63</b>
<b>Ejercicio: 2006</b>							
2006 - null / 1520 / 48900	SUBVENCIONES VIVIENDA (VIVIENDA)	3.973,89	0,00	3.973,89	3.973,89	0,00	0,00
2006 - null / 2310 / 48900	SUBVENCIONES (ACC.Y R.SOCIAL)	3.000,00	0,00	3.000,00	3.000,00	0,00	0,00
2006 - null / 3290 / 48101	BECAS (ENSEÑANZAS BÁSICAS)	855,40	0,00	855,40	855,40	0,00	0,00
2006 - null / 3290 / 48900	SUBVENCIONES (ENSEÑANZAS BÁSICAS)	640,00	0,00	640,00	640,00	0,00	0,00
2006 - null / 3340 / 48900	SUBVENCIONES (CULTURA)	1.800,00	0,00	1.800,00	1.800,00	0,00	0,00
2006 - null / 3370 / 48900	SUBVENCIONES (JUVENTUD)	600,00	0,00	600,00	600,00	0,00	0,00
2006 - null / 4320 / 211	REPARAC.Y CONSERVACIÓN DE BIENES (TURISMO)	11,44	0,00	11,44	11,44	0,00	0,00
2006 - null / 9240 / 48900	SUBVENCIONES (PARTICIP. CIUDADANA)	1.350,00	0,00	1.350,00	1.350,00	0,00	0,00
	<b>Total 2006</b>	<b>12.230,73</b>	<b>0,00</b>	<b>12.230,73</b>	<b>12.230,73</b>	<b>0,00</b>	<b>0,00</b>
<b>Ejercicio: 2007</b>							
2007 - null / 1520 / 48900	SUBVENCIONES VIVIENDA (VIVIENDA)	609,00	0,00	609,00	609,00	0,00	0,00
2007 - null / 2310 / 225	TRIBUTOS (ACC.Y R.SOCIAL)	49,75	0,00	49,75	49,75	0,00	0,00
2007 - null / 2310 / 48900	SUBVENCIONES (ACC.Y R.SOCIAL)	2.818,70	0,00	2.818,70	2.818,70	0,00	0,00
2007 - null / 2310 / 48900	SUBVENCIONES (ACC.Y R.SOCIAL)	6.753,88	0,00	6.753,88	4.860,00	0,00	1.893,88
2007 - null / 3290 / 226	PUBLICIDAD Y PROPAGANDA (ENSEÑANZAS BÁSICAS)	1.090,40	0,00	1.090,40	0,00	0,00	1.090,40
2007 - null / 3290 / 48900	SUBVENCIONES (ENSEÑANZAS BÁSICAS)	1.925,00	0,00	1.925,00	1.925,00	0,00	0,00
2007 - null / 4310 / 208	OTRO INMOVILIZADO MATERIAL (COMERCIO LOCAL)	600,01	0,00	600,01	600,01	0,00	0,00
2007 - null / 9202 / 226	JURÍDICOS (SECRETARÍA)	1.063,00	0,00	1.063,00	0,00	0,00	1.063,00
2007 - null / 9240 / 48900	SUBVENCIONES (PARTICIP. CIUDADANA)	600,00	0,00	600,00	600,00	0,00	0,00
2007 - null / 9330 / 221	ENERGÍA ELÉCTRICA (PATRIMONIO)	850,32	0,00	850,32	0,00	0,00	850,32
	<b>Total 2007</b>	<b>16.360,06</b>	<b>0,00</b>	<b>16.360,06</b>	<b>11.462,46</b>	<b>0,00</b>	<b>4.897,60</b>
<b>Ejercicio: 2008</b>							
2008 - null / 1310 / 121	RETRIBUCIONES COMPLEMENTARIAS (SEG. CIUDADANA)	0,10	0,00	0,10	0,10	0,00	0,00
2008 - null / 1520 / 48900	SUBVENCIONES VIVIENDA (VIVIENDA)	20.503,00	0,00	20.503,00	20.503,00	0,00	0,00
2008 - null / 2310 / 225	TRIBUTOS (ACC.Y R.SOCIAL)	57,00	0,00	57,00	57,00	0,00	0,00
2008 - null / 2310 / 48900	SUBVENCIONES (ACC.Y R.SOCIAL)	9.275,00	0,00	9.275,00	9.275,00	0,00	0,00
2008 - null / 3290 / 48101	BECAS (ENSEÑANZAS BÁSICAS)	2.400,00	0,00	2.400,00	2.400,00	0,00	0,00
2008 - null / 3290 / 48900	SUBVENCIONES (ENSEÑANZAS BÁSICAS)	2.600,00	0,00	2.600,00	2.600,00	0,00	0,00
2008 - null / 3291 / 48900	SUBVENCIONES (UNIVERSITARIAS)	3.359,66	0,00	3.359,66	3.359,66	0,00	0,00
2008 - null / 3340 / 120	RETRIBUCIONES BÁSICAS (CULTURA)	8.774,97	0,00	8.774,97	0,00	0,00	8.774,97
2008 - null / 3340 / 121	RETRIBUCIONES COMPLEMENTARIAS (CULTURA)	11.721,92	0,00	11.721,92	0,00	0,00	11.721,92
2008 - null / 3340 / 232	OTROS (CULTURA)	900,00	0,00	900,00	900,00	0,00	0,00
2008 - null / 3340 / 48900	SUBVENCIONES (CULTURA)	1.000,00	0,00	1.000,00	1.000,00	0,00	0,00
2008 - null / 9200 / 226	OTROS GASTOS DIVERSOS (SERV. GEN.)	110,20	0,00	110,20	110,20	0,00	0,00
2008 - null / 9240 / 48900	SUBVENCIONES (PARTICIP. CIUDADANA)	900,00	0,00	900,00	900,00	0,00	0,00
	<b>Total 2008</b>	<b>61.601,85</b>	<b>0,00</b>	<b>61.601,85</b>	<b>41.104,96</b>	<b>0,00</b>	<b>20.496,89</b>
<b>Ejercicio: 2009</b>							
2009 - null / 3340 / 205	MOBILIARIO Y ENSERES (CULTURA)	295,80	0,00	295,80	295,80	0,00	0,00
2009 - null / 3360 / 226	OTROS GASTOS DIVERSOS (ARQUEOL. Y PAT.HCO.)	27,49	0,00	27,49	0,00	0,00	27,49
2009 - null / 3410 / 226	ATENCIONES PROTOC.Y RPTATIVAS (DEPORTES)	220,00	0,00	220,00	220,00	0,00	0,00

APLICACIÓN PRESUPUESTARIA	DESCRIPCIÓN	OBLIGACIONES PENDIENTES DE PAGO A 1 DE ENERO	MODIFICACIONES SALDO INICIAL Y ANULACIONES	TOTAL OBLIGACIONES	PRESCRIPCIONES	PAGOS REALIZADOS	OBLIGACIONES PENDIENTES DE PAGO A 31 DE DICIEMBRE
<b>Ejercicio: 2009</b>							
2009 - null / 4150 / 48900	SUBVENCIÓN COFRADÍA PESCADORES (PESCA)	12.000,00	0,00	12.000,00	12.000,00	0,00	0,00
2009 - null / 4320 / 221	PRODUCTOS ALIMENTICIOS (TURISMO)	1.010,12	0,00	1.010,12	1.010,12	0,00	0,00
2009 - null / 4320 / 226	OTROS GASTOS DIVERSOS (TURISMO)	110,06	0,00	110,06	0,00	0,00	110,06
2009 - null / 4910 / 226	PUBLICIDAD Y PROPAGANDA (COMUNICACIÓN )	852,60	0,00	852,60	852,60	0,00	0,00
2009 - null / 9202 / 226	JURÍDICOS (SECRETARÍA)	1.549,45	0,00	1.549,45	1.549,45	0,00	0,00
	<b>Total 2009</b>	<b>16.065,52</b>	<b>0,00</b>	<b>16.065,52</b>	<b>15.927,97</b>	<b>0,00</b>	<b>137,55</b>
<b>Ejercicio: 2010</b>							
2010 - null / 1510 / 68101	Justiprecio Parc. 12 Alto Rio Amadorio (URBANISMO)	23.919,09	0,00	23.919,09	0,00	5.202,43	18.716,66
2010 - null / 1510 / 68101	Justiprecio Par. 12 suelo Rio Amadorio (URBANISMO)	17.382,07	0,00	17.382,07	0,00	0,00	17.382,07
2010 - null / 1610 / 467	TRANSF. A CONSORCIOS (AGUAS)	88.705,03	0,00	88.705,03	0,00	88.705,03	0,00
2010 - null / 1720 / 226	OTROS GASTOS DIVERSOS (MEDIO AMBIENTE)	1.000,00	0,00	1.000,00	0,00	0,00	1.000,00
2010 - null / 2310 / 48900	SUBVENCIONES (BIENESTAR SOCIAL)	6.000,00	0,00	6.000,00	0,00	6.000,00	0,00
2010 - null / 3290 / 48101	BECAS (ENSEÑANZAS)	60,00	0,00	60,00	60,00	0,00	0,00
2010 - null / 3290 / 48900	SUBVENCIONES (ENSEÑANZAS)	15.500,00	0,00	15.500,00	15.500,00	0,00	0,00
2010 - null / 3340 / 48900	SUBVENCIONES (CULTURA)	572,00	0,00	572,00	500,00	0,00	72,00
2010 - null / 3380 / 48900	SUBVENCIONES (FIESTAS)	1.500,00	0,00	1.500,00	1.500,00	0,00	0,00
2010 - null / 3410 / 48900	SUBVENCIONES (DEPORTES)	300,00	0,00	300,00	0,00	0,00	300,00
2010 - null / 4150 / 48900	SUBVENCIÓN COFRADÍA PESCADORES (PESCA)	12.000,00	0,00	12.000,00	12.000,00	0,00	0,00
2010 - null / 4310 / 48100	PREMIOS (COMERCIO LOCAL)	500,00	0,00	500,00	500,00	0,00	0,00
2010 - null / 4320 / 226	PUBLICIDAD Y PROPAGANDA (TURISMO)	1.180,00	0,00	1.180,00	0,00	0,00	1.180,00
2010 - null / 9204 / 202	EDIFICIOS Y OTRAS CONSTRU. (SERV. M. AREA LA CALA)	33.435,89	0,00	33.435,89	0,00	33.435,89	0,00
2010 - null / 9310 / 226	OTROS GASTOS DIVERSOS (SERVICIOS ECONÓMICOS)	3,53	0,00	3,53	0,00	3,53	0,00
	<b>Total 2010</b>	<b>202.057,61</b>	<b>0,00</b>	<b>202.057,61</b>	<b>30.060,00</b>	<b>133.346,88</b>	<b>38.650,73</b>
<b>Ejercicio: 2011</b>							
2011 - null / 1610 / 467	TRANSF. A CONSORCIOS (AGUAS)	717.085,82	0,00	717.085,82	0,00	131.524,61	585.561,21
2011 - null / 2310 / 202	EDIFICIOS Y OTRAS CONSTR. (BIENESTAR SOCIAL)	746,83	0,00	746,83	0,00	0,00	746,83
2011 - null / 2310 / 48900	SUBVENCIONES (BIENESTAR SOCIAL)	3.175,00	0,00	3.175,00	0,00	3.175,00	0,00
2011 - null / 3290 / 48101	BECAS (ENSEÑANZAS)	3.023,30	0,00	3.023,30	0,00	0,00	3.023,30
2011 - null / 3340 / 226	JURADO PREMIOS LITERARIOS (CULTURA)	700,00	0,00	700,00	0,00	0,00	700,00
2011 - null / 3380 / 48900	SUBVENCIONES (FIESTAS)	4.498,76	0,00	4.498,76	0,00	4.498,76	0,00
2011 - null / 3410 / 48900	SUBVENCIONES (DEPORTES)	1.500,00	0,00	1.500,00	0,00	0,00	1.500,00
2011 - null / 4310 / 220	MAT. INFORMÁTICO NO INVENTARIABLE (COMERCIO LOCAL)	8,97	0,00	8,97	0,00	0,00	8,97
2011 - null / 9204 / 202	EDIFICIOS Y OTRAS CONSTRU. (SERV. M. AREA LA CALA)	41.972,72	0,00	41.972,72	0,00	41.972,72	0,00
2011 - null / 9240 / 48900	SUBVENCIONES (PARTICIP. CIUDADANA)	600,00	0,00	600,00	0,00	0,00	600,00
2011 - null / 9310 / 226	OTROS GASTOS DIVERSOS (SERVICIOS ECONÓMICOS)	3,53	0,00	3,53	0,00	3,53	0,00
2011 - null / 9330 / 227	LIMPIEZA EDIFICIOS PUBLICOS (PATRIMONIO)	0,78	0,00	0,78	0,00	0,00	0,78
	<b>Total 2011</b>	<b>773.315,71</b>	<b>0,00</b>	<b>773.315,71</b>	<b>0,00</b>	<b>181.174,62</b>	<b>592.141,09</b>
<b>Ejercicio: 2012</b>							
2012 - null / 1610 / 467	TRANSF. A CONSORCIOS (AGUAS)	704.985,45	0,00	704.985,45	0,00	0,00	704.985,45
2012 - null / 2310 / 22699	OTROS GASTOS DIVERSOS (BIENESTAR SOCIAL)	55,83	0,00	55,83	0,00	0,00	55,83
2012 - null / 3320 / 6231	INSTALACIONES (CASA DE LA CULTURA)	819,82	0,00	819,82	0,00	0,00	819,82
2012 - null / 3410 / 48900	SUBVENCIONES (DEPORTES)	2.000,00	0,00	2.000,00	0,00	0,00	2.000,00

APLICACIÓN PRESUPUESTARIA	DESCRIPCIÓN	OBLIGACIONES PENDIENTES DE PAGO A 1-DE ENERO	MODIFICACIONES SALDO INICIAL Y ANULACIONES	TOTAL OBLIGACIONES	PRESCRIPCIONES	PAGOS REALIZADOS	OBLIGACIONES PENDIENTES DE PAGO A 31 DE DICIEMBRE
<b>Ejercicio: 2012</b>							
2012 - null / 4310 / 48100	PREMIOS (COMERCIO LOCAL)	300,00	0,00	300,00	0,00	100,00	200,00
2012 - null / 9240 / 48100	PREMIOS (PARTICIP. CIUDADANA)	150,00	0,00	150,00	0,00	150,00	0,00
2012 - null / 9310 / 22001	PREN. REV. LIBROS Y OTRAS (SERVICIOS ECONÓMICOS)	85,00	0,00	85,00	0,00	85,00	0,00
2012 - null / 9330 / 22699	OTROS GASTOS DIVERSOS (PATRIMONIO)	288,80	0,00	288,80	0,00	288,80	0,00
	<b>Total 2012</b>	<b>708.684,90</b>	<b>0,00</b>	<b>708.684,90</b>	<b>0,00</b>	<b>623,80</b>	<b>708.061,10</b>
<b>Ejercicio: 2013</b>							
2013 - null / 0110 / 352	INTERESES DE DEMORA (ENDEUDAMIENTO)	6.613,86	0,00	6.613,86	0,00	6.613,86	0,00
2013 - null / 2310 / 223	TRANSPORTES (BIENESTAR SOCIAL)	62,10	0,00	62,10	0,00	62,10	0,00
2013 - null / 2310 / 41001	OO AA HOSP.-ASILO SANTA MARTA (BIENESTAR SOCIAL)	250.069,09	0,00	250.069,09	0,00	250.069,09	0,00
2013 - null / 2310 / 48000	ATENC. BENÉFICAS Y TRANSF. FAM.(BIENESTAR SOCIAL)	80,00	0,00	80,00	0,00	80,00	0,00
2013 - null / 2310 / 48900	SUBVENCIONES (BIENESTAR SOCIAL)	5.120,00	0,00	5.120,00	0,00	4.880,00	240,00
2013 - null / 3290 / 213	MAQUINARIA, INSTAL.Y UTILLAJE (ENSEÑANZAS)	99,89	0,00	99,89	0,00	0,00	99,89
2013 - null / 3340 / 212	EDIFICIOS Y OTRAS CONSTRUCCIONES (CULTURA)	78,65	0,00	78,65	0,00	78,65	0,00
2013 - null / 3340 / 48900	SUBVENCIONES (CULTURA)	500,00	0,00	500,00	0,00	0,00	500,00
2013 - null / 3350 / 212	EDIFICIOS Y OTRAS CONSTRUCCIONES (TEATRO AUDITORI)	36,30	0,00	36,30	0,00	36,30	0,00
2013 - null / 3360 / 212	REP. Y CONSERV. EDIF. Y CONTRUC. (ARQUEOLOGIA Y PATR.HIS)	302,50	0,00	302,50	0,00	173,23	129,27
2013 - null / 3360 / 22699	OTROS GASTOS DIVERSOS (ARQUEOLOGÍA Y PAT.HCO.)	847,00	0,00	847,00	0,00	847,00	0,00
2013 - null / 3370 / 48100	PREMIOS (JUVENTUD)	200,00	0,00	200,00	0,00	200,00	0,00
2013 - null / 3370 / 48900	SUBVENCIONES (JUVENTUD)	900,00	0,00	900,00	0,00	0,00	900,00
2013 - null / 3380 / 22699	OTROS GASTOS DIVERSOS (FIESTAS)	1.338,26	0,00	1.338,26	0,00	526,26	812,00
2013 - null / 3410 / 22699	OTROS GASTOS DIVERSOS (DEPORTES)	747,00	0,00	747,00	0,00	747,00	0,00
2013 - null / 3410 / 48900	SUBVENCIONES (DEPORTES)	2.650,00	0,00	2.650,00	0,00	1.650,00	1.000,00
2013 - null / 4310 / 48100	PREMIOS (COMERCIO LOCAL)	250,00	0,00	250,00	0,00	0,00	250,00
2013 - null / 4320 / 22699	OTROS GASTOS DIVERSOS (TURISMO)	120,00	0,00	120,00	0,00	0,00	120,00
2013 - null / 4321 / 22500	TRIBUTOS ESTATALES (PLAYAS)	87,19	0,00	87,19	0,00	0,00	87,19
2013 - null / 9120 / 16200	FORMACIÓN Y PERFECCIONAMIENTO DEL PERSONAL (ÓRGANOS DE GOBIE)	85,00	0,00	85,00	0,00	85,00	0,00
2013 - null / 9240 / 48900	SUBVENCIONES (PARTICIP. CIUDADANA)	1.575,00	-65,28	1.509,72	0,00	159,72	1.350,00
2013 - null / 9330 / 200	ALQUILER TERRENO (PATRIMONIO)	1.336,67	0,00	1.336,67	0,00	0,00	1.336,67
	<b>Total 2013</b>	<b>273.098,51</b>	<b>-65,28</b>	<b>273.033,23</b>	<b>0,00</b>	<b>266.208,21</b>	<b>6.825,02</b>
<b>Ejercicio: 2014</b>							
2014 - null / 0110 / 352	INTERESES DE DEMORA (ENDEUDAMIENTO)	746.834,03	-18,98	746.815,05	0,00	736.806,72	10.008,33
2014 - null / 1310 / 16000	CUOTAS SOCIALES (SEG.Y MOVIL.CIUDADANA)	70.009,94	0,00	70.009,94	0,00	70.009,94	0,00
2014 - null / 1310 / 204	MATERIAL DE TRANSPORTE (SEG.Y MOVIL.CIUDADANA)	8.167,28	0,00	8.167,28	0,00	8.167,28	0,00
2014 - null / 1310 / 212	EDIFICIOS Y OTRAS CONSTRUCCIONES (SEG.Y MOVIL.CIUDADA)	1.015,03	0,00	1.015,03	0,00	1.015,03	0,00
2014 - null / 1310 / 213	MAQUINARIA, INST. Y UTILLAJE (SEG.Y MOVIL.CIUDADA)	7.732,26	0,00	7.732,26	0,00	7.732,26	0,00
2014 - null / 1310 / 214	ELEMENTOS DE TRANSPORTE (SEG. Y MOVIL.CIUDADANA)	6.878,60	0,00	6.878,60	0,00	6.878,60	0,00
2014 - null / 1310 / 216	MANT. EQUIP. PROC. INFORM. (SEG.Y MOVILL. CIUDADA)	2.528,61	0,00	2.528,61	0,00	2.528,61	0,00

APLICACIÓN PRESUPUESTARIA	DESCRIPCIÓN	OBLIGACIONES PENDIENTES DE PAGO A 1 DE ENERO	MODIFICACIONES SALDO INICIAL Y ANULACIONES	TOTAL OBLIGACIONES	PRESCRIPCIONES	PAGOS REALIZADOS	OBLIGACIONES PENDIENTES DE PAGO A 31 DE DICIEMBRE
<b>Ejercicio: 2014</b>							
2014 - null / 1310 / 22000	ORDINARIO NO INVENTARIABLE (SEG.Y MOVIL.CIUDADANA)	1.456,09	0,00	1.456,09	0,00	1.456,09	0,00
2014 - null / 1310 / 22002	MAT.INFORMÁTICO NO INVENTA. (SEG. Y MOVIL.CIUDADA)	818,32	0,00	818,32	0,00	818,32	0,00
2014 - null / 1310 / 22104	VESTUARIO (SEGURIDAD Y MOVILIDAD CIUDADANA)	6.360,20	0,00	6.360,20	0,00	6.360,20	0,00
2014 - null / 1310 / 22110	PROD. DE LIMPIEZA Y ASEO (SEG. Y MOVIL.CIUDADANA)	383,25	0,00	383,25	0,00	383,25	0,00
2014 - null / 1310 / 22602	PUBLICIDAD Y PROPAGANDA (SEGURIDAD CIUDADANA)	292,82	0,00	292,82	0,00	292,82	0,00
2014 - null / 1310 / 22699	OTROS GASTOS DIVERSOS (SEGURI. Y MOVIL. CIUDADANA)	830,55	0,00	830,55	0,00	830,55	0,00
2014 - null / 1310 / 6231	INSTALACIONES (SEGURIDAD Y MOVILIDAD CIUDADANA)	6.787,85	0,00	6.787,85	0,00	6.787,85	0,00
2014 - null / 1310 / 6233	ÚTILES Y HERRAMIENTAS (SEGU.Y MOVILI. CIUDADANA)	633,56	0,00	633,56	0,00	633,56	0,00
2014 - null / 1310 / 624	ELEMENTOS DE TRANSPORTE (SEG.Y MOVILIDAD CIUDADA.)	23.857,55	0,00	23.857,55	0,00	23.857,55	0,00
2014 - null / 1310 / 6250	MOBILIARIO DE OFICINA (SEG. Y MOVILIDAD CIUDADANA)	2.406,69	0,00	2.406,69	0,00	2.406,69	0,00
2014 - null / 1310 / 6251	EQUIPOS DE OFICINA (SEG. Y MOV. CIUDADANA)	1.179,75	0,00	1.179,75	0,00	1.179,75	0,00
2014 - null / 1310 / 626	EQUIPOS PROCESO INFORMACIÓN (SEG. CIUDADANA)	2.124,53	0,00	2.124,53	0,00	2.124,53	0,00
2014 - null / 1340 / 212	EDIFICIOS Y OTRAS CONTRUCCIONES (PROTECCIÓN CIVIL)	31,32	0,00	31,32	0,00	31,32	0,00
2014 - null / 1340 / 213	MAQUIL. INSTAL. Y UTILL. (PROTECCIÓN CIVIL)	525,71	0,00	525,71	0,00	525,71	0,00
2014 - null / 1340 / 214	ELEMENTOS DE TRANSPORTE (PROTECCIÓN CIVIL)	651,11	0,00	651,11	0,00	651,11	0,00
2014 - null / 1340 / 22104	VESTUARIO (PROTECCIÓN CIVIL)	2.061,84	0,00	2.061,84	0,00	2.061,84	0,00
2014 - null / 1510 / 150	PRODUCTIVIDAD (URBANISMO)	300,00	0,00	300,00	0,00	300,00	0,00
2014 - null / 1510 / 16000	CUOTAS SOCIALES (URBANISMO)	17.370,66	0,00	17.370,66	0,00	17.370,66	0,00
2014 - null / 1510 / 212	REPAR.,EDIF. Y OTRAS CONSTR. (URBANISMO)	158,07	0,00	158,07	0,00	158,07	0,00
2014 - null / 1510 / 213	MAQUINARIA, INSTALAC. Y UTI. (URBANISMO)	234,83	0,00	234,83	0,00	234,83	0,00
2014 - null / 1510 / 22000	ORDINARIO NO INVENTARIABLE (URBANISMO)	2,52	0,00	2,52	0,00	2,52	0,00
2014 - null / 1510 / 22104	VESTUARIO (URBANISMO)	45,30	0,00	45,30	0,00	45,30	0,00
2014 - null / 1510 / 22110	PRODUCT. LIMP. Y ASEO (URBANISMO)	55,13	0,00	55,13	0,00	55,13	0,00
2014 - null / 1510 / 22699	OTROS GASTOS DIVERSOS (URBANISMO)	422,39	0,00	422,39	0,00	21,83	400,56
2014 - null / 1510 / 22706	ESTUDIOS Y TRAB. TÉCNICOS (URBANISMO)	5.808,00	0,00	5.808,00	0,00	5.808,00	0,00
2014 - null / 1510 / 250	EJECUCIONES SUBSIDIARIAS (URBANISMO)	6.600,00	0,00	6.600,00	0,00	6.600,00	0,00
2014 - null / 1510 / 600	JUSTIPRECIO ARRENDATARIO 1.1 EXPROPIACIÓN B. SUR (URBANISMO)	945,00	0,00	945,00	0,00	945,00	0,00
2014 - null / 1510 / 600	INVERSIONES EN TERRENOS (URBANISMO)	116.132,94	0,00	116.132,94	0,00	116.132,94	0,00
2014 - null / 1510 / 609	OTRAS (URBANISMO)	1.052,31	0,00	1.052,31	0,00	1.052,31	0,00
2014 - null / 1510 / 6231	INSTALACIONES (URBANISMO)	1.971,09	0,00	1.971,09	0,00	1.971,09	0,00
2014 - null / 1550 / 210	INFRA.Y BS NATURALES (VÍAS PÚBLICAS URBANAS)	4.931,17	0,00	4.931,17	0,00	4.931,17	0,00
2014 - null / 1551 / 16000	CUOTAS SOCIALES (SERVICIOS TÉCNICOS)	22.319,75	0,00	22.319,75	0,00	22.319,75	0,00
2014 - null / 1551 / 210	REP.Y CONSERV. DE INFRAEST. Y B. NATURALES (SERVICIOS TÉCNICOS)	2.592,31	0,00	2.592,31	0,00	2.592,31	0,00
2014 - null / 1551 / 212	EDIFICIOS Y OTRAS CONTRUCC.(SERVICIOS TÉCNICOS)	4.050,21	0,00	4.050,21	0,00	4.050,21	0,00
2014 - null / 1551 / 213	MAQUIN., INST. Y UTILL. (SERVICIOS TÉCNICOS)	6.065,43	0,00	6.065,43	0,00	6.065,43	0,00
2014 - null / 1551 / 214	ELEMENTOS DE TRANSPORTE (SERVICIOS TÉCNICOS)	1.083,03	0,00	1.083,03	0,00	1.083,03	0,00

APLICACIÓN PRESUPUESTARIA	DESCRIPCIÓN	OBLIGACIONES PENDIENTES DE PAGO A 1 DE ENERO	MODIFICACIONES SALDO INICIAL Y ANULACIONES	TOTAL OBLIGACIONES	PRESCRIPCIONES	PAGOS REALIZADOS	OBLIGACIONES PENDIENTES DE PAGO A 31 DE DICIEMBRE
<b>Ejercicio: 2014</b>							
2014 - null / 1551 / 22104	VESTUARIO (SERVICIOS TÉCNICOS)	456,71	0,00	456,71	0,00	456,71	0,00
2014 - null / 1551 / 6231	INSTALACIONES (SERVICIOS TÉCNICOS)	4.281,66	0,00	4.281,66	0,00	4.281,66	0,00
2014 - null / 1551 / 6233	ÚTILES Y HERRAMIENTAS (SERVICIOS TÉCNICOS)	227,79	0,00	227,79	0,00	227,79	0,00
2014 - null / 1610 / 22500	TRIBUTOS ESTATALES ( AGUAS )	22.153,66	0,00	22.153,66	0,00	22.153,66	0,00
2014 - null / 1610 / 22501	TRIBUTOS DE LAS COMUNIDADES AUTÓNOMAS ( AGUAS )	14.859,46	0,00	14.859,46	0,00	14.859,46	0,00
2014 - null / 1610 / 6231	INSTALACIONES (AGUAS)	1.723,25	0,00	1.723,25	0,00	1.723,25	0,00
2014 - null / 1620 / 210	Rep. infraestr. y otras constr. (ASEO URBANO)	102,87	0,00	102,87	0,00	102,87	0,00
2014 - null / 1620 / 22699	OTROS GASTOS DIVERSOS (ASEO URBANO)	4.500,00	0,00	4.500,00	0,00	4.500,00	0,00
2014 - null / 1620 / 22700	LIMPIEZA Y ASEO (ASEO URBANO)	1.758.798,18	0,00	1.758.798,18	0,00	1.758.798,18	0,00
2014 - null / 1620 / 467	CONVENIO PLAN DE RESIDUOS ZONA XV (ASEO URBANO)	8.483,64	0,00	8.483,64	0,00	8.483,64	0,00
2014 - null / 1640 / 16000	CUOTAS SOCIALES (CEMENTERIO)	4.709,59	0,00	4.709,59	0,00	4.709,59	0,00
2014 - null / 1640 / 212	EDIFICIOS Y OTRAS CONTRUCC. (CEMENTERIO)	213,83	0,00	213,83	0,00	213,83	0,00
2014 - null / 1640 / 22104	VESTUARIO (CEMENTERIO)	198,59	0,00	198,59	0,00	198,59	0,00
2014 - null / 1640 / 22110	PRODUCT. LIMP. Y ASEO (CEMENTERIO)	59,31	0,00	59,31	0,00	59,31	0,00
2014 - null / 1640 / 22699	OTROS GASTOS DIVERSOS (CEMENTERIO)	106,60	0,00	106,60	0,00	106,60	0,00
2014 - null / 1710 / 16000	CUOTAS SOCIALES (PARQUES Y JARDINES)	3.080,12	0,00	3.080,12	0,00	3.080,12	0,00
2014 - null / 1710 / 210	REP.,MANT.Y CONS. BS.EN GRAL.(PARQUES Y JARDINES)	60.638,41	0,00	60.638,41	0,00	60.638,41	0,00
2014 - null / 1710 / 212	REP. EDIF. Y OTRAS CONSTR. PARQUES Y JARDINES)	773,58	0,00	773,58	0,00	773,58	0,00
2014 - null / 1710 / 213	MAQUINARIA, INST. Y UTILLAJE (PARQUES Y JARDINES)	234,74	0,00	234,74	0,00	234,74	0,00
2014 - null / 1710 / 214	ELEMENTOS DE TRANSPORTE (PARQUES Y JARDINES)	547,74	0,00	547,74	0,00	547,74	0,00
2014 - null / 1710 / 22104	VESTUARIO (PARQUES Y JARDINES)	100,58	0,00	100,58	0,00	100,58	0,00
2014 - null / 1710 / 22699	OTROS GASTOS DIVERSOS (PARQUES Y JARDINES)	528,00	0,00	528,00	0,00	528,00	0,00
2014 - null / 1710 / 6233	ÚTILES Y HERRAMIENTAS (PARQUES Y JARDINES)	666,83	0,00	666,83	0,00	666,83	0,00
2014 - null / 1720 / 16000	CUOTAS SOCIALES (MEDIO AMBIENTE)	1.038,65	0,00	1.038,65	0,00	1.038,65	0,00
2014 - null / 1720 / 22602	CAMPAÑAS MEDIOAMBIENTALES (MEDIO AMBIENTE)	287,98	0,00	287,98	0,00	287,98	0,00
2014 - null / 1720 / 22699	OTROS GASTOS DIVERSOS (MEDIO AMBIENTE)	4.193,85	0,00	4.193,85	0,00	4.193,85	0,00
2014 - null / 1720 / 22704	GESTIÓN ECOPARQUE (MEDIO AMBIENTE)	83.100,66	0,00	83.100,66	0,00	83.100,66	0,00
2014 - null / 2310 / 16000	CUOTAS SOCIALES (BIENESTAR SOCIAL)	10.470,70	0,00	10.470,70	0,00	10.470,70	0,00
2014 - null / 2310 / 202	EDIFICIOS Y OTRAS CONSTR. (BIENESTAR SOCIAL)	786,50	0,00	786,50	0,00	786,50	0,00
2014 - null / 2310 / 212	EDIFICIOS Y OTRAS CONTRUCCIONES (BIENESTAR SOCIAL)	93,46	0,00	93,46	0,00	93,46	0,00
2014 - null / 2310 / 213	MAQUINARIA, INST. Y UTILLAJE (BIENESTAR SOCIAL)	752,98	0,00	752,98	0,00	613,89	139,09
2014 - null / 2310 / 214	ELEMENTOS DE TRANSPORTE (BIENESTAR SOCIAL)	216,29	0,00	216,29	0,00	216,29	0,00
2014 - null / 2310 / 22002	MAT.INFORMÁTICO NO INVENTA. (BIENESTAR SOCIAL)	56,48	0,00	56,48	0,00	56,48	0,00
2014 - null / 2310 / 22110	PRODUCTOS DE LIMPIEZA Y ASEO (BIENESTAR SOCIAL)	268,71	0,00	268,71	0,00	268,71	0,00
2014 - null / 2310 / 22601	ATENC. PROTOC. Y REPRESENT. (BIENESTAR SOCIAL)	153,50	0,00	153,50	0,00	153,50	0,00
2014 - null / 2310 / 22604	JURÍDICOS Y CONTENC. (BIENESTAR SOCIAL)	1.512,00	0,00	1.512,00	0,00	1.512,00	0,00
2014 - null / 2310 / 22699	OTROS GASTOS DIVERSOS (BIENESTAR SOCIAL)	46.301,45	0,00	46.301,45	0,00	46.301,45	0,00
2014 - null / 2310 / 260	TRAB. REALIZ. POR INST. SIN FINES LUCRO(BIENESTAR SOCIAL)	5.075,84	0,00	5.075,84	0,00	5.075,84	0,00
2014 - null / 2310 / 41000	OOAA FUND. PUBLICA PARRA-CONCA (BIENESTAR SOCIAL)	115.000,00	0,00	115.000,00	0,00	115.000,00	0,00

APLICACIÓN PRESUPUESTARIA	DESCRIPCIÓN	OBLIGACIONES PENDIENTES DE PAGO A 1 DE ENERO	MODIFICACIONES SALDO INICIAL Y ANULACIONES	TOTAL OBLIGACIONES	PRESCRIPCIONES	PAGOS REALIZADOS	OBLIGACIONES PENDIENTES DE PAGO A 31 DE DICIEMBRE
<b>Ejercicio: 2014</b>							
2014 - null / 2310 / 41001	OO AA HOSP.-ASILO SANTA MARTA (BIENESTAR SOCIAL)	385.000,00	0,00	385.000,00	0,00	385.000,00	0,00
2014 - null / 2310 / 48000	ATENC. BENÉFICAS Y TRANSF. FAM.(BIENESTAR SOCIAL)	2.795,08	0,00	2.795,08	0,00	2.795,08	0,00
2014 - null / 2310 / 48900	SUBVENCIONES (BIENESTAR SOCIAL)	73.018,58	-10,00	73.008,58	0,00	72.778,58	230,00
2014 - null / 2310 / 6231	INSTALACIONES (BIENESTAR SOCIAL)	4.397,14	0,00	4.397,14	0,00	4.397,14	0,00
2014 - null / 2310 / 6259	OTRO MOBILIARIO (BIENESTAR SOCIAL)	5.566,00	0,00	5.566,00	0,00	5.566,00	0,00
2014 - null / 2320 / 22604	JURÍDICOS Y CONTENCIOSOS (MUJER)	791,96	0,00	791,96	0,00	791,96	0,00
2014 - null / 2320 / 48900	SUBVENCIONES (MUJER)	1.000,00	0,00	1.000,00	0,00	1.000,00	0,00
2014 - null / 3130 / 212	EDIFICIOS Y OTRAS CONSTR. (SANIDAD)	6,99	0,00	6,99	0,00	6,99	0,00
2014 - null / 3130 / 22110	PRODUCTOS DE LIMPIEZA Y ASEO (SANIDAD)	161,47	0,00	161,47	0,00	161,47	0,00
2014 - null / 3130 / 22699	OTROS GASTOS DIVERSOS (SANIDAD)	6.310,92	0,00	6.310,92	0,00	6.310,92	0,00
2014 - null / 3130 / 260	TRABAJOS REALIZ. POR INST. SIN FINES LUCRO (SANIDAD)	19.825,00	0,00	19.825,00	0,00	19.825,00	0,00
2014 - null / 3290 / 16000	CUOTAS SOCIALES (ENSEÑANZAS)	9.557,43	0,00	9.557,43	0,00	9.557,43	0,00
2014 - null / 3290 / 200	TERRENOS Y BIENES NATURALES (ENSEÑANZAS)	3.575,07	0,00	3.575,07	0,00	3.575,07	0,00
2014 - null / 3290 / 205	MOBILIARIO Y ENSERES (ENSEÑANZAS)	346,06	0,00	346,06	0,00	346,06	0,00
2014 - null / 3290 / 210	REP. EN INFRAESTR. Y BIENES NAT. (ENSEÑANZAS)	846,89	0,00	846,89	0,00	846,89	0,00
2014 - null / 3290 / 212	EDIFICIOS Y OTRAS CONSTR. (ENSEÑANZAS)	3.198,48	0,00	3.198,48	0,00	3.198,48	0,00
2014 - null / 3290 / 213	MAQUINARIA, INSTAL. Y UTILLAJE (ENSEÑANZAS)	3.359,67	0,00	3.359,67	0,00	2.276,18	1.083,49
2014 - null / 3290 / 22000	ORDINARIO NO INVENTARIABLE (ENSEÑANZAS)	87,73	0,00	87,73	0,00	87,73	0,00
2014 - null / 3290 / 22002	MAT. INFORM. NO INVENT. (ENSEÑANZAS)	717,71	0,00	717,71	0,00	717,71	0,00
2014 - null / 3290 / 22110	PRODUCTOS DE LIMPIEZA Y ASEO (ENSEÑANZAS)	1.097,78	0,00	1.097,78	0,00	1.097,78	0,00
2014 - null / 3290 / 22601	Atenciones protocolarias (ENSEÑANZAS)	1.990,00	0,00	1.990,00	0,00	1.990,00	0,00
2014 - null / 3290 / 22699	OTROS GASTOS DIVERSOS (ENSEÑANZAS)	4.011,19	0,00	4.011,19	0,00	4.011,19	0,00
2014 - null / 3290 / 22799	OTROS CONTRATOS CON EMPRESAS Y PROFESIONALES (ENSEÑANZAS)	39.460,00	0,00	39.460,00	0,00	39.460,00	0,00
2014 - null / 3290 / 48900	SUBVENCIONES (ENSEÑANZAS)	11.000,00	0,00	11.000,00	0,00	11.000,00	0,00
2014 - null / 3290 / 6223	EDIFICIOS Y OTRAS CONSTRUCC. OO (ENSEÑANZAS)	1.573,00	0,00	1.573,00	0,00	1.573,00	0,00
2014 - null / 3290 / 6231	INSTALACIONES (ENSEÑANZAS)	4.529,64	0,00	4.529,64	0,00	4.529,64	0,00
2014 - null / 3290 / 6251	EQUIPOS DE OFICINA (ENSEÑANZAS)	859,43	0,00	859,43	0,00	859,43	0,00
2014 - null / 3290 / 626	EQUIPOS PROC. INFORMACIÓN (ENSEÑANZAS)	763,80	0,00	763,80	0,00	763,80	0,00
2014 - null / 3290 / 6292	MOBILIARIO URBANO (ENSEÑANZAS)	433,66	0,00	433,66	0,00	433,66	0,00
2014 - null / 3291 / 48919	ASSOVEU (ENSEÑANZAS UNIVERSITARIAS)	4.000,00	0,00	4.000,00	0,00	4.000,00	0,00
2014 - null / 3320 / 212	EDIFICIOS Y OTRAS CONTRUCC. (CASA DE LA CULTURA)	15,94	0,00	15,94	0,00	15,94	0,00
2014 - null / 3320 / 213	MAQUINARIA, INSTALAC. Y UTILLAJE (CASA DE CULTURA)	394,72	0,00	394,72	0,00	394,72	0,00
2014 - null / 3320 / 22001	PRENSA, REVISTAS, LIBROS (CASA DE LA CULTURA)	237,90	0,00	237,90	0,00	237,90	0,00
2014 - null / 3320 / 22110	PROD. DE LIMPIEZA Y ASEO (CASA DE LA CULTURA)	572,49	0,00	572,49	0,00	572,49	0,00
2014 - null / 3340 / 16000	CUOTAS SOCIALES (CULTURA)	9.807,94	0,00	9.807,94	0,00	9.807,94	0,00
2014 - null / 3340 / 212	EDIFICIOS Y OTRAS CONSTRUCCIONES (CULTURA)	138,81	0,00	138,81	0,00	138,81	0,00
2014 - null / 3340 / 213	MANT. MAQUIN. INSTAL. Y UTILLAJE (CULTURA)	36,30	0,00	36,30	0,00	36,30	0,00
2014 - null / 3340 / 22000	ORDINARIO NO INVENTARIABLE (CULTURA)	3,99	0,00	3,99	0,00	3,99	0,00
2014 - null / 3340 / 22002	MATERIAL INFORMÁTICO NO INVENTARIABLE (CULTURA)	90,01	0,00	90,01	0,00	90,01	0,00

APLICACIÓN PRESUPUESTARIA	DESCRIPCIÓN	OBLIGACIONES PENDIENTES DE PAGO A 1 DE ENERO	MODIFICACIONES SALDO INICIAL Y ANULACIONES	TOTAL OBLIGACIONES	PRESCRIPCIONES	PAGOS REALIZADOS	OBLIGACIONES PENDIENTES DE PAGO A 31 DE DICIEMBRE
<b>Ejercicio: 2014</b>							
2014 - null / 3340 / 22601	ATENC. PROTOC. Y REPRESENT. (CULTURA)	367,00	0,00	367,00	0,00	367,00	0,00
2014 - null / 3340 / 22602	Publicidad y propaganda (CULTURA)	3.154,37	0,00	3.154,37	0,00	3.154,37	0,00
2014 - null / 3340 / 22609	ACTIVIDADES CULTURALES (CULTURA)	4.541,65	0,00	4.541,65	0,00	4.541,65	0,00
2014 - null / 3340 / 22699	OTROS GASTOS DIVERSOS (CULTURA)	3.306,34	0,00	3.306,34	0,00	3.306,34	0,00
2014 - null / 3340 / 48900	SUBVENCIONES (CULTURA)	40.000,00	0,00	40.000,00	0,00	38.695,00	1.305,00
2014 - null / 3340 / 6233	Útiles y herramientas (CULTURA)	233,29	0,00	233,29	0,00	233,29	0,00
2014 - null / 3340 / 626	Equipos proceso información (CULTURA)	601,33	0,00	601,33	0,00	601,33	0,00
2014 - null / 3350 / 212	EDIFICIOS Y OTRAS CONSTRUCCIONES (TEATRE AUDITORI)	552,22	0,00	552,22	0,00	552,22	0,00
2014 - null / 3350 / 22002	MAT. INFORMATICO NO INVENTARIABLE (TEATRE AUDITORI)	114,95	0,00	114,95	0,00	114,95	0,00
2014 - null / 3350 / 22105	PRODUCTOS ALIMENTICIOS (TEATRE AUDITORI)	204,48	0,00	204,48	0,00	204,48	0,00
2014 - null / 3350 / 22601	ATENCIONES PROT. Y REPR. (TEATRE AUDITORI)	96,80	0,00	96,80	0,00	96,80	0,00
2014 - null / 3350 / 22609	ACTIVIDADES CULTURALES Y DEP. (TEATRE AUDITORI)	3.435,60	0,00	3.435,60	0,00	3.435,60	0,00
2014 - null / 3350 / 22699	OTROS GASTOS DIVERSOS (TEATRE AUDITORI)	19.730,16	0,00	19.730,16	0,00	19.730,16	0,00
2014 - null / 3350 / 6231	INSTALACIONES (TEATRE AUDITORI)	1.024,69	0,00	1.024,69	0,00	1.024,69	0,00
2014 - null / 3360 / 16000	CUOTAS SOCIALES (ARQUEOLOGÍA Y PATRIMONIO HTCO.)	6.338,08	0,00	6.338,08	0,00	6.338,08	0,00
2014 - null / 3360 / 208	OTRO INMOVILIZADO MATERIAL (ARQUEOL. Y PAT.HCO.)	1.645,20	0,00	1.645,20	0,00	1.645,20	0,00
2014 - null / 3360 / 210	Infraestr. y bienes nat. (ARQUEOLOGÍA Y PATR. HIST)	277,94	0,00	277,94	0,00	277,94	0,00
2014 - null / 3360 / 212	REP. Y CONSERV. EDIF. Y CONTRUC. (ARQUEOLOGIA Y PATR.HIS)	624,69	0,00	624,69	0,00	624,69	0,00
2014 - null / 3360 / 214	ELEMENTOS DE TRANSPORTE (ARQUEOLOGIA Y PATR.HIST.)	1.011,17	0,00	1.011,17	0,00	1.011,17	0,00
2014 - null / 3360 / 22000	ORDINARIO NO INVENTARIABLE (ARQUEOL. Y PAT.HCO.)	436,51	0,00	436,51	0,00	436,51	0,00
2014 - null / 3360 / 22001	PRENSA, REV., LIBROS Y OTRAS (ARQUEOL. Y PAT.HCO.)	10,89	0,00	10,89	0,00	10,89	0,00
2014 - null / 3360 / 22002	MAT. INFORM. NO INVENTARIABLE(ARQUEOL. Y PAT.HCO.)	263,24	0,00	263,24	0,00	263,24	0,00
2014 - null / 3360 / 223	TRANSPORTES (ARQUEOLOGÍA Y PATRIMONIO HISTÓRICO)	968,00	0,00	968,00	0,00	968,00	0,00
2014 - null / 3360 / 224	PRIMAS DE SEGUROS (ARQQ. Y PATRIM. HIST.)	510,00	0,00	510,00	0,00	510,00	0,00
2014 - null / 3360 / 22601	ATENCIONES PROTOC. Y REPR. (ARQUEOLOGÍA)	2.088,90	0,00	2.088,90	0,00	2.088,90	0,00
2014 - null / 3360 / 22699	OTROS GASTOS DIVERSOS (ARQUEOLOGÍA Y PAT.HCO.)	6.727,20	0,00	6.727,20	0,00	6.727,20	0,00
2014 - null / 3360 / 6223	MUSEO MUNICIPAL (ARQUEOLOGÍA Y PAT.HCO.)	93.238,87	0,00	93.238,87	0,00	93.238,87	0,00
2014 - null / 3360 / 6233	UTILES Y HERRAMIENTAS (ARQUEOLOGÍA Y PAT.HCO.)	481,95	0,00	481,95	0,00	481,95	0,00
2014 - null / 3360 / 6293	PATRIMONIO HISTÓRICO M. (PATRIMONIO)	2.999,99	0,00	2.999,99	0,00	2.999,99	0,00
2014 - null / 3360 / 68902	Otras invers. Patr. , Hico. Artístico y Cultural (ARQUEOLOGÍA)	3.720,74	0,00	3.720,74	0,00	3.720,74	0,00
2014 - null / 3370 / 16000	CUOTAS SOCIALES (JUVENTUD)	1.604,50	0,00	1.604,50	0,00	1.604,50	0,00
2014 - null / 3370 / 212	EDIFICIOS Y OTRAS CONTRUCC. (JUVENTUD)	3,12	0,00	3,12	0,00	3,12	0,00
2014 - null / 3370 / 22000	ORDINARIO NO INVENTARIABLE (JUVENTUD)	105,42	0,00	105,42	0,00	105,42	0,00
2014 - null / 3370 / 22110	PRODUCTOS DE LIMPIEZA Y ASEO (JUVENTUD)	74,22	0,00	74,22	0,00	74,22	0,00
2014 - null / 3370 / 22601	ATENCIONES PROTOCOLARIAS Y REPR. (JUVENTUD)	220,00	0,00	220,00	0,00	220,00	0,00
2014 - null / 3370 / 22606	REUNIONES, CONF. Y CURSOS (JUVENTUD)	2.120,00	0,00	2.120,00	0,00	2.120,00	0,00
2014 - null / 3370 / 22699	OTROS GASTOS DIVERSOS (JUVENTUD)	1.307,49	0,00	1.307,49	0,00	1.307,49	0,00





APLICACIÓN PRESUPUESTARIA	DESCRIPCIÓN	OBLIGACIONES PENDIENTES DE PAGO A 1 DE ENERO	MODIFICACIONES SALDO INICIAL Y ANULACIONES	TOTAL OBLIGACIONES	PRESCRIPCIONES	PAGOS REALIZADOS	OBLIGACIONES PENDIENTES DE PAGO A 31 DE DICIEMBRE
<b>Ejercicio: 2014</b>							
2014 - null / 3380 / 202	ARREND. EDIF. Y OTRAS CONSTRUCCIONES (FIESTAS)	116,16	0,00	116,16	0,00	116,16	0,00
2014 - null / 3380 / 212	EDIFICIOS Y OTRAS CONTRUCCIONES (FIESTAS)	697,84	0,00	697,84	0,00	697,84	0,00
2014 - null / 3380 / 213	REP. MAQUINARIA, INST. TÉC. Y UTIL. (FIESTAS)	508,07	0,00	508,07	0,00	508,07	0,00
2014 - null / 3380 / 22100	Energía eléctrica (FIESTAS)	1.462,34	0,00	1.462,34	0,00	1.462,34	0,00
2014 - null / 3380 / 22601	ATENCIONES PROT. Y REPRES. (FIESTAS)	1.291,70	0,00	1.291,70	0,00	1.291,70	0,00
2014 - null / 3380 / 22602	PUBLICIDAD Y PROPAGANDA (FIESTAS)	5.287,70	0,00	5.287,70	0,00	5.287,70	0,00
2014 - null / 3380 / 22699	OTROS GASTOS DIVERSOS (FIESTAS)	23.355,07	0,00	23.355,07	0,00	23.355,07	0,00
2014 - null / 3380 / 48900	SUBVENCIONES (FIESTAS)	19.000,00	0,00	19.000,00	0,00	19.000,00	0,00
2014 - null / 3410 / 16000	CUOTAS SOCIALES (DEPORTES)	3.050,00	0,00	3.050,00	0,00	3.050,00	0,00
2014 - null / 3410 / 210	REP. INFRAESTR. Y B. NAT. (DEPORTES)	651,59	0,00	651,59	0,00	651,59	0,00
2014 - null / 3410 / 212	EDIFICIOS Y OTRAS CONTRUCC. (DEPORTES)	8.638,61	0,00	8.638,61	0,00	8.638,61	0,00
2014 - null / 3410 / 213	MAQUINARIA, INSTALACIONES Y UTILLAJE (DEPORTES)	7.625,77	0,00	7.625,77	0,00	7.530,70	95,07
2014 - null / 3410 / 22002	MAT. INFORMÁTICO NO INVENT. (DEPORTES)	114,95	0,00	114,95	0,00	114,95	0,00
2014 - null / 3410 / 22110	PRODUCTOS DE LIMPIEZA Y ASEO ( DEPORTES)	195,24	0,00	195,24	0,00	195,24	0,00
2014 - null / 3410 / 223	TRANSPORTES (DEPORTES)	2.000,01	0,00	2.000,01	0,00	2.000,01	0,00
2014 - null / 3410 / 22601	ATENCIONES PROT. Y REPRESENT. (DEPORTES)	3.798,06	0,00	3.798,06	0,00	3.798,06	0,00
2014 - null / 3410 / 22602	PUBLICIDAD Y PROPAGANDA (DEPORTES)	363,00	0,00	363,00	0,00	363,00	0,00
2014 - null / 3410 / 22699	OTROS GASTOS DIVERSOS (DEPORTES)	55.402,84	0,00	55.402,84	0,00	55.402,84	0,00
2014 - null / 3410 / 48901	CLUB DE BASQUET LA VILA (DEPORTES)	15.000,00	0,00	15.000,00	0,00	15.000,00	0,00
2014 - null / 3410 / 48902	CLUB DE PILOTA LA VILA (DEPORTES)	1.000,00	0,00	1.000,00	0,00	1.000,00	0,00
2014 - null / 3410 / 48903	CLUB CICLISTA AITANA (DEPORTES)	4.000,00	0,00	4.000,00	0,00	0,00	4.000,00
2014 - null / 3410 / 48904	VILLAJYOYOSA RUGBY CLUB (DEPORTES)	22.500,00	0,00	22.500,00	0,00	22.500,00	0,00
2014 - null / 3410 / 48905	CLUB ARQUEROS DEL ZEN (DEPORTES)	500,00	0,00	500,00	0,00	500,00	0,00
2014 - null / 3410 / 48906	KARATE CLUB VILLAJYOYOSA (DEPORTES)	500,00	0,00	500,00	0,00	500,00	0,00
2014 - null / 3410 / 48907	FUNDACIÓN VILA JOIOSA FUTBOL BASE (DEPORTES)	40.000,00	0,00	40.000,00	0,00	40.000,00	0,00
2014 - null / 3410 / 48908	VILLAJYOYOSA CLUB DE TENIS (DEPORTES)	550,00	0,00	550,00	0,00	550,00	0,00
2014 - null / 3410 / 48909	CLUB DE HANDBOL LA VILA (DEPORTES)	4.250,00	0,00	4.250,00	0,00	4.250,00	0,00
2014 - null / 3410 / 48910	CLUB NAUTICO VILLAJYOYOSA (DEPORTES)	900,00	0,00	900,00	0,00	900,00	0,00
2014 - null / 3410 / 48911	CLUB DE GIMNASIA RITMICA MARTA BALDO (DEPORTES)	2.000,00	0,00	2.000,00	0,00	2.000,00	0,00
2014 - null / 3410 / 48912	CLUB DEPORTIVO LA VILA FUTBOL SALA (DEPORTES)	3.000,00	0,00	3.000,00	0,00	3.000,00	0,00
2014 - null / 3410 / 48913	CLUB D'ESCACS LA VILA (DEPORTES)	500,00	0,00	500,00	0,00	500,00	0,00
2014 - null / 3410 / 48914	CLUB G.T.M. DOS RODES (DEPORTES)	400,00	0,00	400,00	0,00	400,00	0,00
2014 - null / 3410 / 48915	CLUB DE ATLETISMO-TRIATLON LA VILA (DEPORTES)	1.200,00	0,00	1.200,00	0,00	1.200,00	0,00
2014 - null / 3410 / 48916	CLUB DE TENNIS TAULA (DEPORTES)	1.000,00	0,00	1.000,00	0,00	0,00	1.000,00
2014 - null / 3410 / 48917	CLUB KUMGANG LA VILA (DEPORTES)	500,00	0,00	500,00	0,00	500,00	0,00
2014 - null / 3410 / 48918	ASOCIACIÓN ORNITOLÓGICA MARINA BAIXA (DEPORTES)	400,00	0,00	400,00	0,00	400,00	0,00
2014 - null / 3410 / 609	OTRAS INV. NUEVAS EN INFR. Y BIENES (DEPORTES)	3.630,00	0,00	3.630,00	0,00	3.630,00	0,00
2014 - null / 3410 / 6223	EDIFICIOS Y OTRAS CONTRUCCIONES (DEPORTES)	6.323,46	0,00	6.323,46	0,00	6.323,46	0,00
2014 - null / 3410 / 6231	INSTALACIONES (DEPORTES)	17.421,51	0,00	17.421,51	0,00	17.421,51	0,00
2014 - null / 3410 / 6233	UTILES Y HERRAMIENTAS (DEPORTES)	10.963,18	0,00	10.963,18	0,00	10.963,18	0,00
2014 - null / 3410 / 6250	MOBILIARIO DE OFICINA (DEPORTES)	6.336,90	0,00	6.336,90	0,00	6.336,90	0,00
2014 - null / 4310 / 16000	CUOTAS SOCIALES (COMERCIO LOCAL)	3.569,97	0,00	3.569,97	0,00	3.569,97	0,00

APLICACIÓN PRESUPUESTARIA	DESCRIPCIÓN	OBLIGACIONES PENDIENTES DE PAGO A 1 DE ENERO	MODIFICACIONES SALDO INICIAL Y ANULACIONES	TOTAL OBLIGACIONES	PRESCRIPCIONES	PAGOS REALIZADOS	OBLIGACIONES PENDIENTES DE PAGO A 31 DE DICIEMBRE
<b>Ejercicio: 2014</b>							
2014 - null / 4310 / 202	EDIFICIOS Y OTRAS CONSTRUC. (COMERCIO LOCAL)	508,92	0,00	508,92	0,00	508,92	0,00
2014 - null / 4310 / 205	MOBILIARIO Y ENSERES (COMERCIO LOCAL)	556,85	0,00	556,85	0,00	556,85	0,00
2014 - null / 4310 / 212	REP. Y CONSR. EDIF. Y OTRAS CONSTR (COMERCIO LOCAL)	63,65	0,00	63,65	0,00	63,65	0,00
2014 - null / 4310 / 213	MAQUINARIA, INSTALAC. Y UTILLAJE (COMERCIO LOCAL)	2.032,80	0,00	2.032,80	0,00	2.032,80	0,00
2014 - null / 4310 / 22002	MAT. INFORMÁTICO NO INVENTARIABLE (COMERCIO LOCAL)	69,70	0,00	69,70	0,00	69,70	0,00
2014 - null / 4310 / 22105	PRODUCTOS ALIMENTICIOS (COMERCIO LOCAL)	66,00	0,00	66,00	0,00	66,00	0,00
2014 - null / 4310 / 22601	ATENC. PROTOCOLAR. Y REPRESENT. (COMERCIO LOCAL)	16.000,00	0,00	16.000,00	0,00	16.000,00	0,00
2014 - null / 4310 / 22699	OTROS GASTOS DIVERSOS (COMERCIO LOCAL)	1.500,00	0,00	1.500,00	0,00	1.500,00	0,00
2014 - null / 4310 / 48100	PREMIOS (COMERCIO LOCAL)	300,00	0,00	300,00	0,00	250,00	50,00
2014 - null / 4310 / 48900	SUBVENCIONES (COMERCIO LOCAL)	2.609,04	0,00	2.609,04	0,00	2.609,04	0,00
2014 - null / 4310 / 626	Equipos para proceso información (COMERCIO LOCAL)	399,00	0,00	399,00	0,00	399,00	0,00
2014 - null / 4320 / 16000	CUOTAS SOCIALES (TURISMO)	2.168,93	0,00	2.168,93	0,00	2.168,93	0,00
2014 - null / 4320 / 212	Rep. y conserv. edif. y otras constr. (TURISMO)	470,20	0,00	470,20	0,00	470,20	0,00
2014 - null / 4320 / 213	MAQUINARIA, INST. Y UTILLAJE (TURISMO)	562,11	0,00	562,11	0,00	562,11	0,00
2014 - null / 4320 / 22002	MAT.INFORMÁTICO NO INVENTARIABLE (TURISMO)	8,59	0,00	8,59	0,00	8,59	0,00
2014 - null / 4320 / 22699	OTROS GASTOS DIVERSOS (TURISMO)	120,00	0,00	120,00	0,00	0,00	120,00
2014 - null / 4321 / 16000	CUOTAS SOCIALES (PLAYAS)	2.342,63	0,00	2.342,63	0,00	2.342,63	0,00
2014 - null / 4321 / 212	REP. EDIF. Y OTRAS CONSTR. (PLAYAS)	221,05	0,00	221,05	0,00	221,05	0,00
2014 - null / 4321 / 213	REP. MAQUIN. INSTAL. Y UTILL.(PLAYAS)	2.175,45	0,00	2.175,45	0,00	2.175,45	0,00
2014 - null / 4321 / 214	ELEMENTOS DE TRANSPORTE (PLAYAS)	2.312,18	0,00	2.312,18	0,00	2.312,18	0,00
2014 - null / 4321 / 22002	MAT. INFORMAT. NO INVENT. (PLAYAS)	6,50	0,00	6,50	0,00	6,50	0,00
2014 - null / 4321 / 22104	VESTUARIO PLAYAS (PLAYAS)	17,06	0,00	17,06	0,00	17,06	0,00
2014 - null / 4321 / 22110	PRODUCTOS DE LIMPIEZA Y ASEO (PLAYAS)	855,19	0,00	855,19	0,00	855,19	0,00
2014 - null / 4321 / 22500	TRIBUTOS ESTATALES (PLAYAS)	90,73	0,00	90,73	0,00	90,73	0,00
2014 - null / 4321 / 22699	OTROS GASTOS DIVERSOS (PLAYAS)	90,73	0,00	90,73	0,00	90,73	0,00
2014 - null / 4321 / 6231	INSTALACIONES (PLAYAS)	1.135,21	0,00	1.135,21	0,00	1.135,21	0,00
2014 - null / 4321 / 6233	ÚTILES Y HERRAMIENTAS (PLAYAS)	204,02	0,00	204,02	0,00	204,02	0,00
2014 - null / 4321 / 624	ELEMENTOS DE TRANSPORTE (PLAYAS)	382,46	0,00	382,46	0,00	382,46	0,00
2014 - null / 4322 / 68203	EDIFICIOS Y OTRAS CONST. (CASCO HISTÓRICO)	9.819,15	0,00	9.819,15	0,00	9.819,15	0,00
2014 - null / 4410 / 22799	TRANSPORTE URBANO (TRANSPORTES)	73.458,69	0,00	73.458,69	0,00	73.458,69	0,00
2014 - null / 4910 / 16000	CUOTAS SOCIALES (SOC.DAD DE LA INFORMACIÓN)	2.533,58	0,00	2.533,58	0,00	2.533,58	0,00
2014 - null / 4910 / 213	Rep. maquin., inst. técnicas (SOC.DAD DE LA INFORMACIÓN)	18.369,09	0,00	18.369,09	0,00	18.369,09	0,00
2014 - null / 4910 / 216	MANT.EQUIP. PROCE. INFOR. (SOC.DAD DE LA INFORMA.)	10.491,55	0,00	10.491,55	0,00	10.491,55	0,00
2014 - null / 4910 / 22002	MAT. INFORMÁ. NO INVENTA. (SOC.DE LA INFORMACIÓN)	5.669,46	0,00	5.669,46	0,00	5.669,46	0,00
2014 - null / 4910 / 22200	SS TELECOMUNICACIONES (SOCIEDAD DE LA INFORMACIÓN)	1.976,33	0,00	1.976,33	0,00	1.976,33	0,00
2014 - null / 4910 / 22699	OTROS GASTOS DIVERSOS (SOC.DAD DE LA INFORMACIÓN)	1.452,00	0,00	1.452,00	0,00	1.452,00	0,00
2014 - null / 4910 / 6231	INSTALACIONES (SOCIEDAD DE LA INFORMACIÓN)	5.156,05	0,00	5.156,05	0,00	5.156,05	0,00
2014 - null / 4910 / 626	EQUIPOS PROC. INFORMACIÓN (SOC. INFORMACIÓN)	28.650,20	0,00	28.650,20	0,00	28.650,20	0,00

APLICACIÓN PRESUPUESTARIA	DESCRIPCIÓN	OBLIGACIONES PENDIENTES DE PAGO A 1 DE ENERO	MODIFICACIONES SALDO INICIAL Y ANULACIONES	TOTAL OBLIGACIONES	PRESCRIPCIONES	PAGOS REALIZADOS	OBLIGACIONES PENDIENTES DE PAGO A 31 DE DICIEMBRE
<b>Ejercicio: 2014</b>							
2014 - null / 9120 / 16000	CUOTAS SOCIALES (ÓRGANOS DE GOBIERNO)	13.347,06	0,00	13.347,06	0,00	13.347,06	0,00
2014 - null / 9120 / 212	EDIFICIOS Y OTRAS CONTRUCCIONES (ÓRGANOS DE GOBIERNO)	7,50	0,00	7,50	0,00	7,50	0,00
2014 - null / 9120 / 22000	MAT. OFICINA ORD.NO INVENT. (ORGANOS DE GOBIERNO)	17,04	0,00	17,04	0,00	17,04	0,00
2014 - null / 9120 / 22001	PREN. REV. LIBROS Y OO. PUBL.(ÓRGANOS DE GOBIERNO)	431,90	0,00	431,90	0,00	431,90	0,00
2014 - null / 9120 / 22105	PRODUC. ALIMENTICIOS (ÓRGANOS DE GOBIERNO)	44,66	0,00	44,66	0,00	44,66	0,00
2014 - null / 9120 / 22601	ATENC. PROTOCOLARIAS Y REPR. (ÓRGANOS GOBIERNO)	595,00	0,00	595,00	0,00	595,00	0,00
2014 - null / 9120 / 22602	PUBLICIDAD Y PROPAGANDA (ÓRGANOS DE GOBIERNO)	5.142,50	0,00	5.142,50	0,00	5.142,00	0,50
2014 - null / 9120 / 22699	OTROS GASTOS DIVERSOS (ÓRGANOS DE GOBIERNO)	1.132,24	0,00	1.132,24	0,00	1.132,24	0,00
2014 - null / 9120 / 48200	DOTACIÓN ECONÓMICA A GRUPOS POLÍTICOS (ÓRGANOS DE GOBIERNO)	2.690,00	0,00	2.690,00	0,00	2.690,00	0,00
2014 - null / 9120 / 6233	ÚTILES Y HERRAMIENTAS (ÓRGANOS DE GOBIERNO)	839,99	0,00	839,99	0,00	839,99	0,00
2014 - null / 9120 / 626	EQUIPOS PROC. INFORMACIÓN (ÓRGANOS DE GOBIERNO)	478,99	0,00	478,99	0,00	478,99	0,00
2014 - null / 9121 / 214	ELEMENTOS DE TRANSPORTE (PRESIDENCIA)	3.998,43	0,00	3.998,43	0,00	3.998,43	0,00
2014 - null / 9200 / 212	EDIFICIOS Y OTRAS CONTRUCCIONES (SERV. GEN.)	13,20	0,00	13,20	0,00	13,20	0,00
2014 - null / 9200 / 214	ELEMENTOS DE TRANSPORTE (SERV. GEN.)	2.866,48	0,00	2.866,48	0,00	2.866,48	0,00
2014 - null / 9200 / 22000	ORDINARIO NO INVENTARIABLE (SERV. GEN.)	5.266,06	0,00	5.266,06	0,00	5.266,06	0,00
2014 - null / 9200 / 22001	PRENSA, REVISTAS, LIBROS (SERV. GENERALES)	1.197,90	0,00	1.197,90	0,00	1.197,90	0,00
2014 - null / 9200 / 22002	MAT. INFORMAT. NO INVENT. (SERV. GENERALES)	42,95	0,00	42,95	0,00	42,95	0,00
2014 - null / 9200 / 22102	GAS (SERV. GEN.)	2.038,35	0,00	2.038,35	0,00	2.038,35	0,00
2014 - null / 9200 / 22103	COMBUSTIBLES Y CARBURANTES (SERV. GEN.)	16.251,79	0,00	16.251,79	0,00	16.251,79	0,00
2014 - null / 9200 / 22110	PRODUCTOS DE LIMPIEZA Y ASEO (SERV. GEN.)	677,31	0,00	677,31	0,00	677,31	0,00
2014 - null / 9200 / 22201	POSTALES (SERV. GEN.)	3.678,24	0,00	3.678,24	0,00	3.678,24	0,00
2014 - null / 9200 / 22699	OTROS GASTOS DIVERSOS (SERVICIOS GENERALES)	457,68	0,00	457,68	0,00	457,68	0,00
2014 - null / 9200 / 22799	TRÁB. REALIZ. OTRAS EMPRESAS (SERV. GENERALES)	1.822,50	0,00	1.822,50	0,00	1.822,50	0,00
2014 - null / 9202 / 16000	CUOTAS SOCIALES (SECRETARÍA)	12.767,42	0,00	12.767,42	0,00	12.767,42	0,00
2014 - null / 9202 / 212	REP. EDIFICIOS Y OTRAS CONSTR. (SECRETARÍA)	6,90	0,00	6,90	0,00	6,90	0,00
2014 - null / 9202 / 213	MANT. MAQU. INSTALAC. Y UTILLAJE (SECRETARÍA)	212,36	0,00	212,36	0,00	212,36	0,00
2014 - null / 9202 / 22000	ORDINARIO NO INVENTARIABLE (SECRETARÍA)	154,31	0,00	154,31	0,00	154,31	0,00
2014 - null / 9202 / 22001	PRENSA, REV., LIBROS Y OTRAS PUBL. (SECRETARÍA)	6.997,12	0,00	6.997,12	0,00	6.997,12	0,00
2014 - null / 9202 / 22002	MAT.INFORMÁTICO NO INVENTARIABLE (SECRETARÍA)	43,42	0,00	43,42	0,00	43,42	0,00
2014 - null / 9202 / 22604	JUICIOS Y CONTENCIOSOS (SECRETARÍA)	68.043,96	0,00	68.043,96	0,00	68.043,96	0,00
2014 - null / 9202 / 22699	OTROS GASTOS DIVERSOS (SECRETARÍA)	19,18	0,00	19,18	0,00	19,18	0,00
2014 - null / 9202 / 626	EQUIPOS PROC. INFORMACIÓN (SECRETARÍA)	4.472,48	0,00	4.472,48	0,00	4.472,48	0,00
2014 - null / 9203 / 143	OTRO PERSONAL (PERSONAL)	255,45	0,00	255,45	0,00	255,45	0,00
2014 - null / 9203 / 16000	CUOTAS SOCIALES (PERSONAL)	10.943,91	0,00	10.943,91	0,00	10.943,91	0,00
2014 - null / 9203 / 22002	MAT. INFORMAT. NO INVENT. (PERSONAL)	9.075,00	0,00	9.075,00	0,00	9.075,00	0,00
2014 - null / 9203 / 22699	OTROS GASTOS DIVERSOS (PERSONAL)	5.665,00	0,00	5.665,00	0,00	5.665,00	0,00
2014 - null / 9203 / 23120	LOCOMOCIÓN DEL PERSONAL (PERSONAL)	275,13	0,00	275,13	0,00	0,00	275,13
2014 - null / 9240 / 48900	SUBVENCIONES (PARTICIP. CIUDADANA)	1.375,00	0,00	1.375,00	0,00	125,00	1.250,00
2014 - null / 9251 / 212	EDIFICIOS Y OTRAS CONTRUCCIONES (ATENCIÓN A RESIDENTES EUROPEOS)	48,40	0,00	48,40	0,00	48,40	0,00

APLICACIÓN PRESUPUESTARIA	DESCRIPCIÓN	OBLIGACIONES PENDIENTES DE PAGO A 1 DE ENERO	MODIFICACIONES SALDO INICIAL Y ANULACIONES	TOTAL OBLIGACIONES	PRESCRIPCIONES	PAGOS REALIZADOS	OBLIGACIONES PENDIENTES DE PAGO A 31 DE DICIEMBRE
<b>Ejercicio: 2014</b>							
2014 - null / 9251 / 213	MANT. MAQU. INSTALAC. UTILLAJE(SERV.MUN.AREA CALA)	20,73	0,00	20,73	0,00	20,73	0,00
2014 - null / 9310 / 150	PRODUCTIVIDAD (SERVICIOS ECONÓMICOS)	1.800,00	0,00	1.800,00	0,00	1.800,00	0,00
2014 - null / 9310 / 16000	CUOTAS SOCIALES (SERVICIOS ECONÓMICOS)	16.391,12	0,00	16.391,12	0,00	16.391,12	0,00
2014 - null / 9310 / 213	MAQUINARIA, INSTALACIONES Y UTILLAJE (SERV.ECON.)	63,65	0,00	63,65	0,00	63,65	0,00
2014 - null / 9310 / 22001	PREN. REV. LIBROS Y OTRAS (SERVICIOS ECONÓMICOS)	1.071,64	0,00	1.071,64	0,00	1.071,64	0,00
2014 - null / 9310 / 22699	OTROS GASTOS DIVERSOS (SERVICIOS ECONÓMICOS)	7.392,38	0,00	7.392,38	0,00	7.392,38	0,00
2014 - null / 9310 / 626	EQUIPOS PROC. INFORMACIÓN (SERVICIOS ECONÓMICOS)	2.046,12	0,00	2.046,12	0,00	2.046,12	0,00
2014 - null / 9330 / 16000	CUOTAS SOCIALES (PATRIMONIO)	16.549,09	0,00	16.549,09	0,00	16.549,09	0,00
2014 - null / 9330 / 200	ALQUILER TERRENO (PATRIMONIO)	1.336,67	0,00	1.336,67	0,00	1.336,67	0,00
2014 - null / 9330 / 202	EDIFICIOS Y OTRAS CONTR. (PATRIMONIO)	145.241,46	0,00	145.241,46	0,00	145.241,46	0,00
2014 - null / 9330 / 212	Rep. edific. y otras constr. (PATRIMONIO)	1.508,21	0,00	1.508,21	0,00	1.508,21	0,00
2014 - null / 9330 / 213	MAQUINARIA, INSTALA. Y UTILLAJE (PATRIMONIO)	30.892,36	0,00	30.892,36	0,00	30.892,36	0,00
2014 - null / 9330 / 22100	ENERGÍA ELÉCTRICA (PATRIMONIO)	598.403,75	0,00	598.403,75	0,00	598.403,75	0,00
2014 - null / 9330 / 22699	OTROS GASTOS DIVERSOS (PATRIMONIO)	44.536,72	0,00	44.536,72	0,00	44.536,72	0,00
2014 - null / 9330 / 22700	LIMPIEZA EDIFICIOS PUBLICOS (PATRIMONIO)	72.465,14	0,00	72.465,14	0,00	72.465,14	0,00
2014 - null / 9330 / 22706	ESTUDIOS Y TRABAJOS TÉCNICOS (PATRIMONIO)	5.646,68	0,00	5.646,68	0,00	5.646,68	0,00
2014 - null / 9330 / 60901	ESCALERAS MECÁNICAS (PATRIMONIO)	2.633.073,75	0,00	2.633.073,75	0,00	600.000,00	2.033.073,75
2014 - null / 9330 / 6223	Ampliación centro social (PATRIMONIO)	7.269,74	0,00	7.269,74	0,00	7.269,74	0,00
2014 - null / 9330 / 6231	INSTALACIONES TEC. (PATRIMONIO)	9.162,62	0,00	9.162,62	0,00	9.162,62	0,00
2014 - null / 9330 / 68902	Otras invers. Patrim., Hico., Artístico y Cultu. (PATRIMONIO)	2.455,76	0,00	2.455,76	0,00	2.455,76	0,00
2014 - null / 9430 / 467	CONSORCIO BOMBEROS (TRANSF. AA.PP.)	29.848,24	0,00	29.848,24	0,00	29.848,24	0,00
	<b>Total 2014</b>	<b>8.333.598,71</b>	<b>-28,98</b>	<b>8.333.569,73</b>	<b>0,00</b>	<b>6.280.538,81</b>	<b>2.053.030,92</b>
	<b>TOTAL</b>	<b>11.024.551,04</b>	<b>-94,26</b>	<b>11.024.456,78</b>	<b>292.188,72</b>	<b>6.861.892,32</b>	<b>3.870.375,74</b>


  
 AYUNTAMIENTO DE
   
 ALMORÓS



## AJUNTAMENT VILA JOIOSA

### DERECHOS PENDIENTES DE COBRO TOTALES. PRESUPUESTOS CERRADOS

Periodo: 2015

APLICACIÓN PRESUPUESTARIA	DESCRIPCIÓN	DERECHOS PENDIENTES DE COBRO A 1 DE ENERO	MODIFICACIONES SALDO INICIAL	DERECHOS ANULADOS	DERECHOS CANCELADOS	RECAUDACIÓN	DERECHOS PENDIENTES DE COBRO A 31 DE DICIEMBRE
<b>1986</b>							
1986 35000	C.E. URBANIZACION AVD. MEDITERRANEO	108.891,99	0,00	0,00	0,00	0,00	108.891,99
1986 71000	SUBVENCIONES GENERALITAT	32.540,78	0,00	0,00	0,00	0,00	32.540,78
	<b>Total 1986</b>	<b>141.432,77</b>	<b>0,00</b>	<b>0,00</b>	<b>0,00</b>	<b>0,00</b>	<b>141.432,77</b>
<b>1989</b>							
1989 35000	REMANENTE CONTRIB.ESP.VIALES P.FOSC	15.137,11	0,00	0,00	0,00	0,00	15.137,11
1989 35000	REMANENTES CONTRIB.ESPECIALES	58.772,22	0,00	0,00	0,00	0,00	58.772,22
	<b>Total 1989</b>	<b>73.909,33</b>	<b>0,00</b>	<b>0,00</b>	<b>0,00</b>	<b>0,00</b>	<b>73.909,33</b>
<b>1993</b>							
1993 34900	Suministro de agua	3.356,20	0,00	0,00	0,00	0,00	3.356,20
	<b>Total 1993</b>	<b>3.356,20</b>	<b>0,00</b>	<b>0,00</b>	<b>0,00</b>	<b>0,00</b>	<b>3.356,20</b>
<b>1994</b>							
1994 34900	Suministro de Agua	1.881,11	0,00	0,00	0,00	0,00	1.881,11
	<b>Total 1994</b>	<b>1.881,11</b>	<b>0,00</b>	<b>0,00</b>	<b>0,00</b>	<b>0,00</b>	<b>1.881,11</b>
<b>1995</b>							
1995 35000	CC EE ALCANTARILLADO PARAISO	3.901,24	0,00	0,00	0,00	0,00	3.901,24
1995 35102	CC EE ALCANTARILLADO MONTIBOLI	12,02	0,00	0,00	0,00	0,00	12,02
1995 39610	(I) CUOTAS URBANIZACION TORRES LA CALA	19.279,73	0,00	0,00	0,00	0,00	19.279,73
	<b>Total 1995</b>	<b>23.192,99</b>	<b>0,00</b>	<b>0,00</b>	<b>0,00</b>	<b>0,00</b>	<b>23.192,99</b>
<b>1998</b>							
1998 35003	CCEE PARTIDA ATALAIES	1.796,03	0,00	0,00	0,00	0,00	1.796,03
	<b>Total 1998</b>	<b>1.796,03</b>	<b>0,00</b>	<b>0,00</b>	<b>0,00</b>	<b>0,00</b>	<b>1.796,03</b>
<b>2002</b>							
2002 31300	Utilización de servicios deportivos	130,80	0,00	0,00	0,00	0,00	130,80
2002 75080	Transferencias de la Generalitat	36.060,72	0,00	0,00	0,00	0,00	36.060,72
	<b>Total 2002</b>	<b>36.191,52</b>	<b>0,00</b>	<b>0,00</b>	<b>0,00</b>	<b>0,00</b>	<b>36.191,52</b>
<b>2003</b>							
2003 11600	I. S/ Iner. Valor Terrenos N. Urbana (ID)	48,30	0,00	0,00	0,00	0,00	48,30
2003 32500	Expedición documentos administrativos	966,15	0,00	0,00	0,00	0,00	966,15
2003 55000	Concesiones administrativas	29.247,00	0,00	0,00	0,00	0,00	29.247,00
2003 75080	Transferencias de la Generalitat Valenciana	12.020,24	0,00	0,00	0,00	0,00	12.020,24
	<b>Total 2003</b>	<b>42.281,69</b>	<b>0,00</b>	<b>0,00</b>	<b>0,00</b>	<b>0,00</b>	<b>42.281,69</b>
<b>2004</b>							
2004 11600	I. S/ Iner. Valor Terrenos N. Urbana (ID)	33,62	0,00	0,00	0,00	0,00	33,62
	<b>Total 2004</b>	<b>33,62</b>	<b>0,00</b>	<b>0,00</b>	<b>0,00</b>	<b>0,00</b>	<b>33,62</b>

APLICACIÓN PRESUPUESTARIA	DESCRIPCIÓN	DERECHOS PENDIENTES DE COBRO A 1 DE ENERO	MODIFICACIONES SALDO INICIAL	DERECHOS ANULADOS	DERECHOS CANCELADOS	RECAUDACIÓN	DERECHOS PENDIENTES DE COBRO A 31 DE DICIEMBRE
<b>2005</b>							
2005 39100	Multas de urbanismo	12.020.242,09	0,00	8.187.383,35	0,00	3.832.858,74	0,00
2005 39120	Multas de tráfico	120,00	0,00	0,00	0,00	0,00	120,00
	<b>Total 2005</b>	<b>12.020.362,09</b>	<b>0,00</b>	<b>8.187.383,35</b>	<b>0,00</b>	<b>3.832.858,74</b>	<b>120,00</b>
<b>2006</b>							
2006 39120	Multas de tráfico	466,50	0,00	0,00	0,00	0,00	466,50
2006 39190	Multas de infracciones diversas	42.671,00	0,00	0,00	0,00	0,00	42.671,00
2006 55000	Concesiones administrativas	9.749,00	0,00	0,00	0,00	0,00	9.749,00
	<b>Total 2006</b>	<b>52.886,50</b>	<b>0,00</b>	<b>0,00</b>	<b>0,00</b>	<b>0,00</b>	<b>52.886,50</b>
<b>2008</b>							
2008 11600	I. S/ Incr. Valor Terrenos N. Urbana (ID)	1.413,56	0,00	0,00	0,00	0,00	1.413,56
2008 30200	Basuras	432,74	0,00	0,00	0,00	0,00	432,74
2008 38900	Reintegro de presupuestos cerrados	6,99	0,00	0,00	0,00	0,00	6,99
2008 39120	Multas de tráfico	461,00	0,00	0,00	0,00	0,00	461,00
	<b>Total 2008</b>	<b>2.314,29</b>	<b>0,00</b>	<b>0,00</b>	<b>0,00</b>	<b>0,00</b>	<b>2.314,29</b>
<b>2009</b>							
2009 11600	I. S/ Incr. Valor Terrenos N. Urbana (ID)	5.123,90	0,00	0,00	0,00	0,00	5.123,90
2009 13001	Impuesto Actividades Económicas (ID)	2.336,24	0,00	0,00	0,00	0,00	2.336,24
2009 30200	Basuras	985,68	0,00	0,00	0,00	0,00	985,68
2009 32600	Recogida y retirada de vehículos	607,50	0,00	0,00	0,00	0,00	607,50
2009 39120	Multas de tráfico	1.443,00	0,00	0,00	0,00	0,00	1.443,00
2009 45080	Subvenciones Generalitat Valenciana	0,02	0,00	0,00	0,00	0,00	0,02
	<b>Total 2009</b>	<b>10.496,34</b>	<b>0,00</b>	<b>0,00</b>	<b>0,00</b>	<b>0,00</b>	<b>10.496,34</b>
<b>2010</b>							
2010 11200	I. S/ Bienes Inmuebles N. Rústica (P)	3.148,99	-3.148,99	0,00	0,00	0,00	0,00
2010 11300	I. S/ Bienes Inmuebles N. Urbana (P)	572.876,94	-572.876,94	0,00	0,00	0,00	0,00
2010 11301	I. S/ Bienes Inmuebles N. Urbana (ID)	189.340,45	-189.340,45	0,00	0,00	0,00	0,00
2010 11500	I. S/ vehículos tracción mecánica (P)	27.400,77	-27.400,77	0,00	0,00	0,00	0,00
2010 11501	I. S/ vehículos tracción mecánica (ID)	95,32	-95,32	0,00	0,00	0,00	0,00
2010 11600	I. S/ Incr. Valor Terrenos N. Urbana (ID)	328.961,88	-328.961,88	0,00	0,00	0,00	0,00
2010 13000	Impuesto Actividades Económicas (P)	9.187,59	-9.187,59	0,00	0,00	0,00	0,00
2010 13001	Impuesto Actividades Económicas (ID)	53.957,76	-53.957,76	0,00	0,00	0,00	0,00
2010 29000	I. S/ Construcciones Instal. y obras	282.431,76	-189.049,95	0,00	0,00	0,00	93.381,81
2010 30200	Basuras	67.715,64	-67.715,64	0,00	0,00	0,00	0,00
2010 30600	Recogida y acogimiento de animales abandonados	600,00	-465,00	0,00	0,00	0,00	135,00
2010 32100	Licencias urbanísticas	287.741,98	-147.669,26	140.072,72	0,00	0,00	0,00
2010 32700	Licencia de apertura de establecimientos	1.652,79	-1.652,79	0,00	0,00	0,00	0,00
2010 33100	ENTRADA CARRUAJES Y RESERVA ESP. (P)	518,10	-518,10	0,00	0,00	0,00	0,00
2010 33200	TASA UTL.PRIVA/APRO.ESPE.EMP.EXPLO.SS SUMINISTROS	1,22	0,00	0,00	0,00	0,00	1,22
2010 33500	TERRAZAS DE VELADORES Y TOLDOS (P)	9,60	-9,60	0,00	0,00	0,00	0,00
2010 33902	EJERC.ACTIVIDADES COMERCIALES EN VIA PUBLICA	13.393,63	-13.393,63	0,00	0,00	0,00	0,00
2010 33904	VALLAS,PUNTALES,ANDAMIOS Y GRUAS	151.603,24	-151.603,24	0,00	0,00	0,00	0,00
2010 39100	Multas de urbanismo	2.152.753,09	-2.152.753,09	0,00	0,00	0,00	0,00
2010 39120	Multas de tráfico	33.073,40	-32.993,40	0,00	0,00	0,00	80,00

APLICACIÓN PRESUPUESTARIA	DESCRIPCIÓN	DERECHOS PENDIENTES DE COBRO A 1 DE ENERO	MODIFICACIONES SALDO INICIAL	DERECHOS ANULADOS	DERECHOS CANCELADOS	RECAUDACIÓN	DERECHOS PENDIENTES DE COBRO A 31 DE DICIEMBRE
<b>2010</b>							
2010 39190	Multas de infracciones diversas	21.418,43	-21.418,43	0,00	0,00	0,00	0,00
2010 48000	Otras transf.de familias e insti.sin fines de lucr	4.769,40	0,00	0,00	0,00	4.769,40	0,00
2010 54100	Producto de arrendamiento fincas urbanas	10.818,18	-10.818,18	0,00	0,00	0,00	0,00
2010 55000	De concesiones admvas.con contraprestación periód	4.874,50	-4.874,50	0,00	0,00	0,00	0,00
	<b>Total 2010</b>	<b>4.218.344,66</b>	<b>-3.979.904,51</b>	<b>140.072,72</b>	<b>0,00</b>	<b>4.769,40</b>	<b>93.598,03</b>
<b>2011</b>							
2011 11200	I. S/ Bienes Inmuebles N. Rústica (P)	2.820,80	3.148,99	0,00	2.474,09	81,38	3.414,32
2011 11201	I.S/ Bienes Inmuebles N. Rústica (ID)	102,10	0,00	0,00	0,00	0,00	102,10
2011 11300	I. S/ Bienes Inmuebles N. Urbana (P)	490.275,85	572.876,94	169.877,35	137.228,75	61.816,44	694.230,25
2011 11301	I. S/ Bienes Inmuebles N. Urbana (ID)	131.800,19	189.340,45	1.263,26	9.960,42	17.157,83	292.759,13
2011 11500	I. S/ vehículos tracción mecánica (P)	21.297,84	27.400,77	22,95	19.745,40	7.852,60	21.077,66
2011 11501	I. S/ vehículos tracción mecánica (ID)	100,67	95,32	0,00	0,00	0,00	195,99
2011 11600	I. S/ Incr. Valor Terrenos N. Urbana (ID)	354.059,89	328.961,88	5.003,78	61.407,53	192.592,53	424.017,93
2011 13000	Impuesto Actividades Económicas (P)	12.097,63	9.187,59	0,00	3.188,09	404,77	17.692,36
2011 13001	Impuesto Actividades Económicas (ID)	1.115,01	53.957,76	0,00	270,79	0,00	54.801,98
2011 29000	I. S/ Construcciones Instal. y obras	62.679,81	189.049,95	0,00	16.849,26	1.467,71	233.412,79
2011 30200	Basuras	50.355,39	67.715,64	19.992,20	19.239,57	10.089,61	68.749,65
2011 30600	Recogida y acogimiento de animales abandonados	0,00	465,00	0,00	375,00	0,00	90,00
2011 32100	Licencias urbanísticas	139,57	147.669,26	0,00	0,00	0,00	147.808,83
2011 32600	Recogida y retirada de vehículos	272,25	0,00	0,00	0,00	0,00	272,25
2011 32700	Licencia de apertura de establecimientos	1.803,06	1.652,79	0,00	2.404,08	0,00	1.051,77
2011 33100	ENTRADA CARRUAJES Y RESERVA ESP. (P)	475,88	518,10	0,00	372,03	227,12	394,83
2011 33200	TASA UTI.PRIVA/APRO.ESPE.EMP.EXPLO.SS SUMINISTROS	3,41	0,00	0,00	0,00	0,00	3,41
2011 33500	TERRAZAS DE VELADORES Y TOLDOS (P)	144,32	9,60	0,00	0,00	0,00	153,92
2011 33501	TERRAZAS DE VELADORES Y TOLDOS (ID)	7.271,61	0,00	0,00	3.119,64	527,32	3.624,65
2011 33902	EJERC.ACTIVIDADES COMERCIALES EN VIA PUBLICA	11.452,90	13.393,63	0,00	7.829,55	3.332,37	13.684,61
2011 33904	VALLAS,PUNTALES,ANDAMIOS Y GRUAS	0,00	151.603,24	0,00	0,00	0,00	151.603,24
2011 39000	REINTEGROS POR EJECUCIONES SUBSIDIARIAS	101.522,00	0,00	0,00	0,00	0,00	101.522,00
2011 39100	Multas de urbanismo	14.031,84	2.152.753,09	0,00	0,00	183,62	2.166.601,31
2011 39110	Multas por infracciones tributarias y análogas	2.625,00	0,00	0,00	0,00	0,00	2.625,00
2011 39120	Multas de tráfico	24.788,69	32.993,40	116,13	31.743,33	6.496,29	19.426,34
2011 39190	Multas de infracciones diversas	57.239,71	21.418,43	3.817,88	42.895,42	3.554,35	28.390,49
2011 39300	Intereses de demora	148,30	0,00	0,00	0,00	0,00	148,30
2011 39909	Canon Ecológico	27.733,20	0,00	0,00	0,00	0,00	27.733,20
2011 54100	Producto de arrendamiento fincas urbanas	0,00	10.818,18	0,00	0,00	0,00	10.818,18
2011 55000	De concesiones admvas.con contraprestación periód	1.641,53	4.874,50	0,00	6.516,03	0,00	0,00
	<b>Total 2011</b>	<b>1.377.998,45</b>	<b>3.979.904,51</b>	<b>200.093,55</b>	<b>365.618,98</b>	<b>305.783,94</b>	<b>4.486.406,49</b>
<b>2012</b>							
2012 11200	I. S/ Bienes Inmuebles N. Rústica (P)	3.410,01	0,00	0,00	0,00	242,60	3.167,41
2012 11201	I.S/ Bienes Inmuebles N. Rústica (ID)	33,77	0,00	0,00	0,00	0,00	33,77
2012 11300	I. S/ Bienes Inmuebles N. Urbana (P)	827.301,91	0,00	89.889,21	32.705,51	122.798,11	581.909,08
2012 11301	I. S/ Bienes Inmuebles N. Urbana (ID)	113.721,44	0,00	933,54	498,24	23.520,18	88.769,48
2012 11500	I. S/ vehículos tracción mecánica (P)	34.685,28	0,00	2.165,92	8.789,72	5.918,17	17.811,47



APLICACIÓN PRESUPUESTARIA	DESCRIPCIÓN	DERECHOS PENDIENTES DE COBRO A 1 DE ENERO	MODIFICACIONES SALDO INICIAL	DERECHOS ANULADOS	DERECHOS CANCELADOS	RECAUDACIÓN	DERECHOS PENDIENTES DE COBRO A 31 DE DICIEMBRE
<b>2012</b>							
2012 11501	I. S/ vehículos tracción mecánica (ID)	1.728,16	0,00	100,67	100,67	0,00	1.526,82
2012 11600	I. S/ Incr. Valor Terrenos N. Urbana (ID)	458.763,12	0,00	363,68	33.490,34	95.602,36	329.306,74
2012 13000	Impuesto Actividades Económicas (P)	11.160,78	0,00	0,00	0,00	0,00	11.160,78
2012 13001	Impuesto Actividades Económicas (ID)	6.310,33	0,00	0,00	0,00	0,00	6.310,33
2012 29000	I. S/ Construcciones Instal. y obras	64.418,52	0,00	0,00	3.267,97	11.458,16	49.692,39
2012 30200	Basuras	78.718,91	0,00	17.974,28	6.112,43	9.880,84	44.751,36
2012 30600	Recogida y acogimiento de animales abandonados	90,00	0,00	0,00	0,00	0,00	90,00
2012 32800	Licencias autotaxis y vehíc. alquiler	30,05	0,00	0,00	0,00	0,00	30,05
2012 33100	ENTRADA CARRUAJES Y RESERVA ESP. (P)	359,57	0,00	7,32	101,58	16,60	234,07
2012 33101	ENTRADA CARRUAJES Y RESERVA ESP. (ID)	90,15	0,00	0,00	0,00	0,00	90,15
2012 33200	TASA UTI.PRIVA/APRO.ESPE.EMP.EXPLO.SS SUMINISTROS	3,69	0,00	0,00	0,00	0,00	3,69
2012 33500	TERRAZAS DE VELADORES Y TOLDOS (P)	144,32	0,00	0,00	0,00	0,00	144,32
2012 33501	TERRAZAS DE VELADORES Y TOLDOS (ID)	5.836,02	0,00	0,00	1.806,21	1.139,55	2.890,26
2012 33902	EJERC.ACTIVIDADES COMERCIALES EN VIA PUBLICA	11.332,08	0,00	124,83	3.344,83	631,94	7.230,48
2012 39000	REINTEGROS POR EJECUCIONES SUBSIDIARIAS	4.533,52	0,00	0,00	0,00	0,00	4.533,52
2012 39100	Multas de urbanismo	20.201,26	0,00	446,05	1.510,51	1.994,68	16.250,02
2012 39110	Multas por infracciones tributarias y análogas	375,00	0,00	0,00	0,00	0,00	375,00
2012 39120	Multas de tráfico	28.073,84	0,00	80,00	9.140,00	2.061,31	16.792,53
2012 39190	Multas de infracciones diversas	16.747,31	0,00	3.237,74	4.000,00	2.441,01	7.068,56
2012 39300	Intereses de demora	260,86	0,00	0,00	0,00	0,00	260,86
2012 39600	CANON DE URBANIZACIÓN MEJORA LITORAL DE VILLAJOYOSA	56.887,00	0,00	0,00	0,00	0,00	56.887,00
2012 39710	OTROS INGRESOS POR APROVECHAMIENTOS URBANÍSTICOS	922.325,00	0,00	0,00	0,00	0,00	922.325,00
2012 39907	GASTOS A RECUPERAR DE PARTICULARES	16.797,14	0,00	0,00	0,00	0,00	16.797,14
2012 39909	Canon Ecológico	41.974,75	0,00	0,00	0,00	0,00	41.974,75
2012 55000	De concesiones admvas.con contraprestación periódica	8.055,39	0,00	0,00	0,00	259,45	7.795,94
	<b>Total 2012</b>	<b>2.734.369,18</b>	<b>0,00</b>	<b>115.323,24</b>	<b>104.868,01</b>	<b>277.964,96</b>	<b>2.236.212,97</b>
<b>2013</b>							
2013 11200	I. S/ Bienes Inmuebles N. Rústica (P)	3.546,04	0,00	0,00	0,00	262,82	3.283,22
2013 11201	I.S/ Bienes Inmuebles N. Rústica (ID)	34,56	0,00	0,00	0,00	0,00	34,56
2013 11300	I. S/ Bienes Inmuebles N. Urbana (P)	1.116.089,21	0,00	95.820,46	9.831,77	156.253,02	854.183,96
2013 11301	I. S/ Bienes Inmuebles N. Urbana (ID)	241.230,30	0,00	11.185,57	0,00	88.582,09	141.462,64
2013 11500	I. S/ vehículos tracción mecánica (P)	58.546,36	0,00	4.371,65	18.790,18	7.587,46	27.797,07
2013 11501	I. S/ vehículos tracción mecánica (ID)	1.989,22	0,00	190,64	658,52	344,72	795,34
2013 11600	I. S/ Incr. Valor Terrenos N. Urbana (ID)	574.969,36	3.113,96	201.985,84	114.793,67	101.902,64	159.401,17
2013 13000	Impuesto Actividades Económicas (P)	7.724,35	0,00	430,35	0,00	0,00	7.294,00
2013 13001	Impuesto Actividades Económicas (ID)	2.611,44	0,00	0,00	0,00	0,00	2.611,44
2013 29000	I. S/ Construcciones Instal. y obras	59.167,75	0,00	0,00	0,00	20.961,44	38.206,31
2013 30200	Basuras	136.491,31	0,00	29.516,88	12.528,92	32.360,89	62.084,62
2013 30600	Recogida y acogimiento de animales abandonados	520,00	0,00	0,00	0,00	0,00	520,00
2013 32500	Expedición documentos administrativos	421,30	0,00	0,00	0,00	0,00	421,30
2013 32700	Licencia de apertura de establecimientos	1.893,21	0,00	0,00	30,05	669,91	1.193,25

APLICACIÓN PRESUPUESTARIA	DESCRIPCIÓN	DERECHOS PENDIENTES DE COBRO A 1 DE ENERO	MODIFICACIONES SALDO INICIAL	DERECHOS ANULADOS	DERECHOS CANCELADOS	RECAUDACIÓN	DERECHOS PENDIENTES DE COBRO A 31 DE DICIEMBRE
<b>2013</b>							
2013 33100	ENTRADA CARRUAJES Y RESERVA ESP. (P)	765,96	0,00	7,32	137,96	174,68	446,00
2013 33101	ENTRADA CARRUAJES Y RESERVA ESP. (ID)	608,85	0,00	0,00	0,00	0,00	608,85
2013 33200	TASA UTI.PRIVA/APRO.ESPE.EMP.EXPLO.SS SUMINISTROS	26,94	0,00	0,00	0,00	26,94	0,00
2013 33500	TERRAZAS DE VELADORES Y TOLDOS (P)	186,14	0,00	0,00	117,60	0,00	68,54
2013 33501	TERRAZAS DE VELADORES Y TOLDOS (ID)	24.480,74	0,00	580,15	5.761,21	3.591,24	14.548,14
2013 33901	QUIOSCOS Y OTRAS INSTALACIONES FIJAS	191,58	0,00	0,00	191,58	0,00	0,00
2013 33902	EJERC.ACTIVIDADES COMERCIALES EN VIA PUBLICA	15.993,70	0,00	0,00	2.271,96	5.840,12	7.881,62
2013 33904	VALLAS,PUNTALES,ANDAMIOS Y GRUAS	973,62	0,00	0,00	0,00	0,00	973,62
2013 38900	Reintegro de presupuestos cerrados	971,75	0,00	0,00	0,00	390,98	580,77
2013 39000	REINTEGROS POR EJECUCIONES SUBSIDIARIAS	12.679,17	0,00	0,00	0,00	1.490,56	11.188,61
2013 39100	Multas de urbanismo	330.567,15	27.429,00	48.909,85	200,00	31.260,67	277.625,63
2013 39120	Multas de tráfico	36.764,92	0,00	177,43	14.000,73	2.970,10	19.616,66
2013 39190	Multas de infracciones diversas	33.461,43	0,00	0,00	4.507,44	3.843,46	25.110,53
2013 39901	Recursos Eventuales	10.000,00	0,00	0,00	0,00	10.000,00	0,00
2013 39907	GASTOS A RECUPERAR DE PARTICULARES	19.748,33	0,00	0,00	0,00	10.521,39	9.226,94
2013 45080	Subvenciones Generalitat Valenciana	268.941,29	0,00	0,00	0,00	268.941,29	0,00
2013 45160	Oo transfe.corr.en cumplimiento de convenios suscritos con la Comunidad Autónoma	25.956,44	0,00	0,00	0,00	25.956,44	0,00
2013 48000	Otras transf.de familias e insti.sin fines de lucr	8.968,20	0,00	0,00	0,00	8.968,20	0,00
2013 55000	De concesiones admvas.con contraprestación periódic	3.992,19	0,00	0,00	0,00	2.833,24	1.158,95
2013 75060	Subvención Auditorio Municipal	180.000,00	0,00	0,00	0,00	180.000,00	0,00
2013 75080	Transferencias de la Generalitat Valenciana	2.900,00	0,00	0,00	0,00	2.900,00	0,00
	<b>Total 2013</b>	<b>3.183.412,81</b>	<b>30.542,96</b>	<b>393.176,14</b>	<b>183.821,59</b>	<b>968.634,30</b>	<b>1.668.323,74</b>
<b>2014</b>							
2014 11200	I. S/ Bienes Inmuebles N. Rústica (P)	5.691,25	0,00	34,91	0,00	1.510,45	4.145,89
2014 11201	I.S/ Bienes Inmuebles N. Rústica (ID)	1.070,08	0,00	0,00	0,00	1.070,08	0,00
2014 11300	I. S/ Bienes Inmuebles N. Urbana (P)	1.432.012,39	0,00	85.721,42	5.207,72	427.419,08	913.664,17
2014 11301	I. S/ Bienes Inmuebles N. Urbana (ID)	2.016.854,59	0,00	313.244,03	16.415,26	1.554.537,09	132.658,21
2014 11400	IBI.Bienes Inmuebles de características especiales	46.561,43	0,00	0,00	0,00	46.561,43	0,00
2014 11500	I. S/ vehículos tracción mecánica (P)	117.522,03	0,00	8.997,48	10.593,32	44.336,48	53.594,75
2014 11501	I. S/ vehículos tracción mecánica (ID)	4.772,89	0,00	0,00	23,84	3.273,35	1.475,70
2014 11600	I. S/ Incr. Valor Terrenos N. Urbana (ID)	1.518.236,77	32.636,12	214.984,02	73.631,20	851.475,07	410.782,60
2014 13000	Impuesto Actividades Económicas (P)	3.274,18	0,00	430,35	0,00	0,00	2.843,83
2014 13001	Impuesto Actividades Económicas (ID)	13.322,15	0,00	0,00	0,00	6.956,30	6.365,85
2014 29000	I. S/ Construcciones Instal. y obras	1.381,31	0,00	0,00	0,00	692,80	688,51
2014 30200	Basuras	309.921,12	6,92	66.350,80	10.446,57	118.549,07	114.581,60
2014 32500	Expedición documentos administrativos	67,61	0,00	0,00	0,00	0,00	67,61
2014 32700	Licencia de apertura de establecimientos	6.651,27	0,00	1.051,77	0,00	4.998,48	601,02
2014 32800	Licencias autotaxis y vehíc. alquiler	60,10	0,00	0,00	0,00	30,05	30,05
2014 33100	ENTRADA CARRUAJES Y RESERVA ESP. (P)	2.419,31	0,00	29,28	223,79	1.243,46	922,78
2014 33101	ENTRADA CARRUAJES Y RESERVA ESP. (ID)	121,34	0,00	0,00	0,00	121,34	0,00
2014 33200	TASA UTI.PRIVA/APRO.ESPE.EMP.EXPLO.SS SUMINISTROS	58.534,85	0,00	345,74	0,00	55.502,32	2.686,79

APLICACIÓN PRESUPUESTARIA	DESCRIPCIÓN	DERECHOS PENDIENTES DE COBRO A 1 DE ENERO	MODIFICACIONES SALDO INICIAL	DERECHOS ANULADOS	DERECHOS CANCELADOS	RECAUDACIÓN	DERECHOS PENDIENTES DE COBRO A 31 DE DICIEMBRE
<b>2014</b>							
2014 33300	TASA UTIL.PRIVA/APRO.ESPE.EMP.EXPLO.SS TELECOMUNICA	4.802,52	0,00	983,86	0,00	3.818,66	0,00
2014 33500	TERRAZAS DE VELADORES Y TOLDOS (P)	913,80	0,00	14,40	0,00	701,74	197,66
2014 33501	TERRAZAS DE VELADORES Y TOLDOS (ID)	99.220,50	102,20	2.305,38	2.260,27	53.742,90	41.014,15
2014 33901	QUIOSCOS Y OTRAS INSTALACIONES FIJAS	195,34	0,00	0,00	0,00	195,34	0,00
2014 33902	EJERC.ACTIVIDADES COMERCIALES EN VIA PUBLICA	42.921,55	12,83	935,74	1.388,42	26.883,06	13.727,16
2014 33905	Cajeros Automáticos con acceso desde vía pública	1.000,00	0,00	0,00	0,00	500,00	500,00
2014 39000	REINTEGROS POR EJECUCIONES SUBSIDIARIAS	52.057,48	750,24	27.720,74	0,00	7.478,59	17.608,39
2014 39100	Multas de urbanismo	233.387,45	600,00	36.464,23	0,00	37.284,47	160.238,75
2014 39120	Multas de tráfico	83.198,44	0,00	1.390,12	7.965,00	26.701,54	47.141,78
2014 39190	Multas de infracciones diversas	30.027,22	24,83	2.233,97	2.494,15	6.016,37	19.307,56
2014 39300	Intereses de demora	2.432,22	0,00	0,00	0,00	1.807,28	624,94
2014 39610	Cuotas de Urbanización. PLAYA PARAISO	325.041,96	0,00	0,00	0,00	0,00	325.041,96
2014 39901	Recursos Eventuales	13.642,41	0,00	0,00	0,00	8.032,55	5.609,86
2014 39907	GASTOS A RECUPERAR DE PARTICULARES	23.515,75	0,00	0,00	0,00	23.515,75	0,00
2014 39909	Canon Ecológico	8.187,29	0,00	0,00	0,00	8.187,29	0,00
2014 45080	Subvenciones Generalitat Valenciana	398.055,02	0,00	0,00	0,00	398.055,02	0,00
2014 45160	Oo.Transf.corr.en cumplimiento de convenios suscritos con OO.AA. y CC.AA.	27.436,36	0,00	0,00	0,00	27.436,36	0,00
2014 46100	DE LA DIPUTACION PROVINCIAL	16.991,36	0,00	0,00	0,00	16.991,36	0,00
2014 55000	De concesiones admvas.con contraprestación periódica	157.221,62	27,22	0,00	0,00	142.246,84	15.002,00
2014 75060	SUBVENCIÓN AUDITORIO MUNICIPAL	175.000,00	0,00	0,00	0,00	175.000,00	0,00
2014 75080	Transferencias de la Generalitat Valenciana	2.435,98	0,00	0,00	0,00	2.435,98	0,00
2014 76100	Subvención de la DP de Alicante. S33/14. Pavimentación calles	49.995,54	0,00	0,00	0,00	49.995,54	0,00
2014 76100	Transferencias de la Diputación	15.695,93	0,00	0,00	0,00	15.695,93	0,00
	<b>Total 2014</b>	<b>7.301.850,41</b>	<b>34.160,36</b>	<b>763.238,24</b>	<b>130.649,54</b>	<b>4.150.999,42</b>	<b>2.291.123,57</b>
	<b>TOTAL</b>	<b>31.226.109,99</b>	<b>64.703,32</b>	<b>9.799.287,24</b>	<b>784.958,12</b>	<b>9.541.010,76</b>	<b>11.165.557,19</b>



**AJUNTAMENT VILA JOIOSA**  
**DERECHOS ANULADOS. PRESUPUESTOS CERRADOS**  
 Periodo: 2015

APLICACIÓN PRESUPUESTARIA	DESCRIPCIÓN	ANULACIÓN DE LIQUIDACIONES	APLAZAMIENTO Y FRACCIONAMIENTO	TOTAL DERECHOS ANULADOS
<b>2005</b>				
2005 39100	Multas de urbanismo	8.187.383,35	0,00	8.187.383,35
	<b>Total 2005</b>	<b>8.187.383,35</b>	<b>0,00</b>	<b>8.187.383,35</b>
<b>2010</b>				
2010 32100	Licencias urbanísticas	140.072,72	0,00	140.072,72
	<b>Total 2010</b>	<b>140.072,72</b>	<b>0,00</b>	<b>140.072,72</b>
<b>2011</b>				
2011 11300	I. S/ Bienes Inmuebles N. Urbana (P)	165.149,52	4.727,83	169.877,35
2011 11301	I. S/ Bienes Inmuebles N. Urbana (ID)	1.263,26	0,00	1.263,26
2011 11500	I. S/ vehículos tracción mecánica (P)	0,00	22,95	22,95
2011 11600	I. S/ Incr. Valor Terrenos N. Urbana (ID)	5.003,78	0,00	5.003,78
2011 30200	Basuras	19.509,11	483,09	19.992,20
2011 39120	Multas de tráfico	0,00	116,13	116,13
2011 39190	Multas de infracciones diversas	3.554,00	263,88	3.817,88
	<b>Total 2011</b>	<b>194.479,67</b>	<b>5.613,88</b>	<b>200.093,55</b>
<b>2012</b>				
2012 11300	I. S/ Bienes Inmuebles N. Urbana (P)	81.236,32	8.652,89	89.889,21
2012 11301	I. S/ Bienes Inmuebles N. Urbana (ID)	99,17	834,37	933,54
2012 11500	I. S/ vehículos tracción mecánica (P)	1.909,41	256,51	2.165,92
2012 11501	I. S/ vehículos tracción mecánica (ID)	100,67	0,00	100,67
2012 11600	I. S/ Incr. Valor Terrenos N. Urbana (ID)	0,00	363,68	363,68
2012 30200	Basuras	17.730,86	243,42	17.974,28
2012 33100	ENTRADA CARRUAJES Y RESERVA ESP. (P)	7,32	0,00	7,32
2012 33902	EJERC.ACTIVIDADES COMERCIALES EN VIA PUBLICA	0,00	124,83	124,83
2012 39100	Multas de urbanismo	300,51	145,54	446,05
2012 39120	Multas de tráfico	0,00	80,00	80,00
2012 39190	Multas de infracciones diversas	2.404,00	833,74	3.237,74
	<b>Total 2012</b>	<b>103.788,26</b>	<b>11.534,98</b>	<b>115.323,24</b>
<b>2013</b>				
2013 11300	I. S/ Bienes Inmuebles N. Urbana (P)	90.200,32	5.620,14	95.820,46
2013 11301	I. S/ Bienes Inmuebles N. Urbana (ID)	74,20	11.111,37	11.185,57
2013 11500	I. S/ vehículos tracción mecánica (P)	2.977,78	1.393,87	4.371,65
2013 11501	I. S/ vehículos tracción mecánica (ID)	190,64	0,00	190,64
2013 11600	I. S/ Incr. Valor Terrenos N. Urbana (ID)	201.985,84	0,00	201.985,84
2013 13000	Impuesto Actividades Económicas (P)	430,35	0,00	430,35
2013 30200	Basuras	28.379,13	1.137,75	29.516,88
2013 33100	ENTRADA CARRUAJES Y RESERVA ESP. (P)	7,32	0,00	7,32

APLICACIÓN PRESUPUESTARIA	DESCRIPCIÓN	ANULACIÓN DE LIQUIDACIONES	APLAZAMIENTO Y FRACCIONAMIENTO	TOTAL DERECHOS ANULADOS
<b>2013</b>				
2013 33501	TERRAZAS DE VELADORES Y TOLDOS (ID)	580,15	0,00	580,15
2013 39100	Multas de urbanismo	30.429,00	18.480,85	48.909,85
2013 39120	Multas de tráfico	0,00	177,43	177,43
	<b>Total 2013</b>	<b>355.254,73</b>	<b>37.921,41</b>	<b>393.176,14</b>
<b>2014</b>				
2014 11200	I. S/ Bienes Inmuebles N. Rústica (P)	0,00	34,91	34,91
2014 11300	I. S/ Bienes Inmuebles N. Urbana (P)	66.481,66	19.239,76	85.721,42
2014 11301	I. S/ Bienes Inmuebles N. Urbana (ID)	306.051,71	7.192,32	313.244,03
2014 11500	I. S/ vehículos tracción mecánica (P)	7.489,00	1.508,48	8.997,48
2014 11600	I. S/ Incr. Valor Terrenos N. Urbana (ID)	197.412,19	17.571,83	214.984,02
2014 13000	Impuesto Actividades Económicas (P)	430,35	0,00	430,35
2014 30200	Basuras	63.379,67	2.971,13	66.350,80
2014 32700	Licencia de apertura de establecimientos	1.051,77	0,00	1.051,77
2014 33100	ENTRADA CARRUAJES Y RESERVA ESP. (P)	29,28	0,00	29,28
2014 33200	TASA UTIL.PRIVA/APRO.ESPE.EMP.EXPLO.SS SUMINISTROS	345,74	0,00	345,74
2014 33300	TASA UTIL.PRIVA/APRO.ESPE.EMP.EXPLO.SS TELECOMUNICA	983,86	0,00	983,86
2014 33500	TERRAZAS DE VELADORES Y TOLDOS (P)	14,40	0,00	14,40
2014 33501	TERRAZAS DE VELADORES Y TOLDOS (ID)	351,66	1.953,72	2.305,38
2014 33902	EJERC.ACTIVIDADES COMERCIALES EN VIA PUBLICA	315,55	620,19	935,74
2014 39000	REINTEGROS POR EJECUCIONES SUBSIDIARIAS	25.719,63	2.001,11	27.720,74
2014 39100	Multas de urbanismo	33.922,55	2.541,68	36.464,23
2014 39120	Multas de tráfico	193,14	1.196,98	1.390,12
2014 39190	Multas de infracciones diversas	2.212,10	21,87	2.233,97
	<b>Total 2014</b>	<b>706.384,26</b>	<b>56.853,98</b>	<b>763.238,24</b>
	<b>TOTAL</b>	<b>9.687.362,99</b>	<b>111.924,25</b>	<b>9.799.287,24</b>



## AJUNTAMENT VILA JOIOSA

### DERECHOS CANCELADOS. PRESUPUESTOS CERRADOS

Periodo: 2015

APLICACIÓN PRESUPUESTARIA	DESCRIPCIÓN	COBROS EN ESPECIE	INSOLVENCIAS	PRESCRIPCIONES	OTRAS CAUSAS	TOTAL DERECHOS CANCELADOS
<b>2011</b>						
2011 11200	I. S/ Bienes Inmuebles N. Rústica (P)	0,00	29,29	0,00	2.444,80	2.474,09
2011 11300	I. S/ Bienes Inmuebles N. Urbana (P)	3.108,11	28.454,03	0,00	105.666,61	137.228,75
2011 11301	I. S/ Bienes Inmuebles N. Urbana (ID)	0,00	6.054,25	0,00	3.906,17	9.960,42
2011 11500	I. S/ vehículos tracción mecánica (P)	47,66	15.829,78	0,00	3.867,96	19.745,40
2011 11600	I. S/ Incr. Valor Terrenos N. Urbana (ID)	0,00	46.290,13	0,00	15.117,40	61.407,53
2011 13000	Impuesto Actividades Económicas (P)	0,00	2.905,65	0,00	282,44	3.188,09
2011 13001	Impuesto Actividades Económicas (ID)	0,00	270,79	0,00	0,00	270,79
2011 29000	I. S/ Construcciones Instal. y obras	1.668,85	15.180,41	0,00	0,00	16.849,26
2011 30200	Basuras	446,27	14.453,55	0,00	4.339,75	19.239,57
2011 30600	Recogida y acogimiento de animales abandonados	0,00	375,00	0,00	0,00	375,00
2011 32700	Licencia de apertura de establecimientos	0,00	2.404,08	0,00	0,00	2.404,08
2011 33100	ENTRADA CARRUAJES Y RESERVA ESP. (P)	4,01	368,02	0,00	0,00	372,03
2011 33501	TERRAZAS DE VELADORES Y TOLDOS (ID)	0,00	3.119,64	0,00	0,00	3.119,64
2011 33902	EJERC.ACTIVIDADES COMERCIALES EN VÍA PUBLICA	0,00	6.561,01	0,00	1.268,54	7.829,55
2011 39120	Multas de tráfico	0,00	26.005,54	0,00	5.737,79	31.743,33
2011 39190	Multas de infracciones diversas	0,00	42.865,42	0,00	30,00	42.895,42
2011 55000	De concesiones admvas.con contraprestación periódica	0,00	6.516,03	0,00	0,00	6.516,03
	<b>Total 2011</b>	<b>5.274,90</b>	<b>217.682,62</b>	<b>0,00</b>	<b>142.661,46</b>	<b>365.618,98</b>
<b>2012</b>						
2012 11300	I. S/ Bienes Inmuebles N. Urbana (P)	1.067,48	9.963,39	0,00	21.674,64	32.705,51
2012 11301	I. S/ Bienes Inmuebles N. Urbana (ID)	0,00	498,24	0,00	0,00	498,24
2012 11500	I. S/ vehículos tracción mecánica (P)	47,66	8.742,06	0,00	0,00	8.789,72
2012 11501	I. S/ vehículos tracción mecánica (ID)	0,00	100,67	0,00	0,00	100,67
2012 11600	I. S/ Incr. Valor Terrenos N. Urbana (ID)	0,00	33.490,34	0,00	0,00	33.490,34
2012 29000	I. S/ Construcciones Instal. y obras	0,00	3.267,97	0,00	0,00	3.267,97
2012 30200	Basuras	121,71	5.507,81	0,00	482,91	6.112,43
2012 33100	ENTRADA CARRUAJES Y RESERVA ESP. (P)	4,01	97,57	0,00	0,00	101,58
2012 33501	TERRAZAS DE VELADORES Y TOLDOS (ID)	0,00	1.806,21	0,00	0,00	1.806,21
2012 33902	EJERC.ACTIVIDADES COMERCIALES EN VIA PUBLICA	0,00	3.344,83	0,00	0,00	3.344,83
2012 39100	Multas de urbanismo	0,00	1.510,51	0,00	0,00	1.510,51
2012 39120	Multas de tráfico	0,00	9.140,00	0,00	0,00	9.140,00
2012 39190	Multas de infracciones diversas	0,00	4.000,00	0,00	0,00	4.000,00
	<b>Total 2012</b>	<b>1.240,86</b>	<b>81.469,60</b>	<b>0,00</b>	<b>22.157,55</b>	<b>104.868,01</b>
<b>2013</b>						
2013 11300	I. S/ Bienes Inmuebles N. Urbana (P)	647,49	9.184,28	0,00	0,00	9.831,77
2013 11500	I. S/ vehículos tracción mecánica (P)	47,66	18.718,59	0,00	23,93	18.790,18

APLICACIÓN PRESUPUESTARIA	DESCRIPCIÓN	COBROS EN ESPECIE	INSOLVENCIAS	PRESCRIPCIONES	OTRAS CAUSAS	TOTAL DERECHOS CANCELADOS
<b>2013</b>						
2013 11501	I. S/ vehículos tracción mecánica (ID)	0,00	658,52	0,00	0,00	658,52
2013 11600	I. S/ Incr. Valor Terrenos N. Urbana (ID)	0,00	114.793,67	0,00	0,00	114.793,67
2013 30200	Basuras	81,14	11.599,74	0,00	848,04	12.528,92
2013 32700	Licencia de apertura de establecimientos	0,00	30,05	0,00	0,00	30,05
2013 33100	ENTRADA CARRUAJES Y RESERVA ESP. (P)	4,01	133,95	0,00	0,00	137,96
2013 33500	TERRAZAS DE VELADORES Y TOLDOS (P)	0,00	117,60	0,00	0,00	117,60
2013 33501	TERRAZAS DE VELADORES Y TOLDOS (ID)	0,00	5.761,21	0,00	0,00	5.761,21
2013 33901	QUIOSCOS Y OTRAS INSTALACIONES FIJAS	0,00	191,58	0,00	0,00	191,58
2013 33902	EJERC.ACTIVIDADES COMERCIALES EN VIA PUBLICA	0,00	2.271,96	0,00	0,00	2.271,96
2013 39100	Multas de urbanismo	0,00	200,00	0,00	0,00	200,00
2013 39120	Multas de tráfico	0,00	14.000,73	0,00	0,00	14.000,73
2013 39190	Multas de infracciones diversas	0,00	4.507,44	0,00	0,00	4.507,44
	<b>Total 2013</b>	<b>780,30</b>	<b>182.169,32</b>	<b>0,00</b>	<b>871,97</b>	<b>183.821,59</b>
<b>2014</b>						
2014 11300	I. S/ Bienes Inmuebles N. Urbana (P)	467,34	4.390,47	0,00	349,91	5.207,72
2014 11301	I. S/ Bienes Inmuebles N. Urbana (ID)	0,00	0,00	0,00	16.415,26	16.415,26
2014 11500	I. S/ vehículos tracción mecánica (P)	47,66	10.545,66	0,00	0,00	10.593,32
2014 11501	I. S/ vehículos tracción mecánica (ID)	0,00	23,84	0,00	0,00	23,84
2014 11600	I. S/ Incr. Valor Terrenos N. Urbana (ID)	0,00	13.157,20	0,00	60.474,00	73.631,20
2014 30200	Basuras	87,00	4.257,89	0,00	6.101,68	10.446,57
2014 33100	ENTRADA CARRUAJES Y RESERVA ESP. (P)	4,01	97,57	0,00	122,21	223,79
2014 33501	TERRAZAS DE VELADORES Y TOLDOS (ID)	0,00	2.260,27	0,00	0,00	2.260,27
2014 33902	EJERC.ACTIVIDADES COMERCIALES EN VIA PUBLICA	0,00	1.388,42	0,00	0,00	1.388,42
2014 39120	Multas de tráfico	400,00	7.365,00	0,00	200,00	7.965,00
2014 39190	Multas de infracciones diversas	0,00	2.464,10	0,00	30,05	2.494,15
	<b>Total 2014</b>	<b>1.006,01</b>	<b>45.950,42</b>	<b>0,00</b>	<b>83.693,11</b>	<b>130.649,54</b>
	<b>Total</b>	<b>8.302,07</b>	<b>527.271,96</b>	<b>0,00</b>	<b>249.384,09</b>	<b>784.958,12</b>






## AJUNTAMENT VILA JOIOSA

### VARIACIÓN DE RESULTADOS PRESUPUESTARIOS DE EJERCICIOS ANTERIORES

Periodo: 2015

	TOTAL VARIACIÓN DERECHOS	TOTAL VARIACIÓN OBLIGACIONES	VARIACIÓN DE RESULTADOS PRESUPUESTARIOS DE EJERCICIOS ANTERIORES
a) Operaciones corrientes	-10.519.542,04	-255.192,33	-10.264.349,71
b) Operaciones de capital	0,00	-37.090,65	37.090,65
<b>1. TOTAL VARIACIÓN OPERACIONES NO FINANCIERAS ( a + b )</b>	<b>-10.519.542,04</b>	<b>-292.282,98</b>	<b>-10.227.259,06</b>
c) Activos financieros	0,00	0,00	0,00
d) Pasivos financieros	0,00	0,00	0,00
<b>2. TOTAL VARIACIÓN OPERACIONES FINANCIERAS ( c+ d )</b>	<b>0,00</b>	<b>0,00</b>	<b>0,00</b>
<b>TOTAL ( 1 + 2 )</b>	<b>-10.519.542,04</b>	<b>-292.282,98</b>	<b>-10.227.259,06</b>





# CUENTA ANUAL 2015

## AYUNTAMIENTO DE VILLAJOYOSA

### MEMORIA

#### 24. Información presupuestaria

##### 24.3 Ejercicios posteriores.

1. Compromisos de Gasto con cargo a Presupuestos de Ejercicios Posteriores.
2. Compromisos de Ingreso con cargo a Presupuestos de Ejercicios Posteriores.






# AJUNTAMENT VILA JOIOSA

## COMPROMISOS DE GASTO CON CARGO A PRESUPUESTOS DE EJERCICIOS POSTERIORES

Periodo: 2015

		COMPROMISOS DE GASTO ADQUIRIDOS CON CARGO AL PRESUPUESTO DEL EJERCICIO				
APLICACIÓN PRESUPUESTARIA	DESCRIPCIÓN	2016	2017	2018	2019	AÑOS SUCEIVOS
TOTAL						




# AJUNTAMENT VILA JOIOSA

## COMPROMISOS DE INGRESO CON CARGO A PRESUPUESTOS DE EJERCICIOS POSTERIORES

Periodo: 2015

		COMPROMISOS DE INGRESO CONCERTADOS IMPUTABLES AL EJERCICIO				
APLICACIÓN PRESUPUESTARIA	DESCRIPCIÓN	2016	2017	2018	2019	AÑOS SUCESIVOS
	Total					





# CUENTA ANUAL 2015 AYUNTAMIENTO DE VILLAJOSYOSA

## MEMORIA

### 24. Información presupuestaria

#### 24.4

#### Ejecución de proyectos de gasto







# CUENTA ANUAL 2015 AYUNTAMIENTO DE VILLAJOYOSA

## MEMORIA

### 24. Información presupuestaria

#### 24.5 Gastos con financiación afectada.






## AJUNTAMENT VILA JOIOSA


### EJECUCIÓN DE PROYECTOS DE GASTO. RESUMEN DE EJECUCIÓN

Periodo: 2015

CÓDIGO PROYECTO	DENOMINACIÓN	AÑO DE INICIO	DURACIÓN	GASTO PREVISTO	GASTO COMPROMETIDO	OBLIGACIONES RECONOCIDAS			GASTO PENDIENTE DE REALIZAR	FINANCIACIÓN AFECTADA
						A 1 DE ENERO	EN EL EJERCICIO	TOTAL		
TOTAL								0,00	0,00	








# AJUNTAMENT VILA JOIOSA

## ANUALIDADES PENDIENTES

Periodo: 2015

		GASTO PENDIENTE DE REALIZAR			
CÓDIGO PROYECTO	DENOMINACIÓN	2016	2017	2018	AÑOS SUCEIVOS
TOTAL					



# AJUNTAMENT VILA JOIOSA

## DESVIACIONES DE FINANCIACIÓN POR AGENTE FINANCIADOR

Periodo: 2015

CÓDIGO DE GASTO	DESCRIPCIÓN	AGENTE FINANCIADOR		COEFICIENTE DE FINANCIACIÓN	DESVIACIONES DEL EJERCICIO		DESVIACIONES ACUMULADAS	
		TERCERO	APLICACIÓN PRESUPUESTARIA		POSITIVAS	NEGATIVAS	POSITIVAS	NEGATIVAS
TOTAL								

# ANEXO 1

## DESVIACIONES ACUMULADAS 2015

EVOLUCIÓN EN 2015 DE DESVIACIONES ACUMULADAS AL CIERRE DE	2014	df- ejer anteriores	DR 2015	ANULACIO NES 2015	OR/OPD2015	A 31/12/2015
CC EE ZONA INDUSTRIAL. CONSTRUCCIÓN EDIFICIO USO ADMVO. CONVENIO CALES I ATALAIES	21.394,77					21.394,77
DOTACIONES ASISTENCIALES. CONVENIO CALES I ATALAIES	120.202,42					120.202,42
REFORESTACIÓN PARQUES LITORALES. CONVENIO CALES I ATALAIES	555.250,82					555.250,82
CANON ECOLÓGICO	990.291,05					990.291,05
CIRCUITO MAISA LLORET	977.343,16					977.343,16
PARQUES LITORALES L'ILLA DE MINOS	698,44					698,44
PTMO. 968-16 (NE) . APORTACIÓN ESTACIÓN DEPURADORA.	88.772,89					88.772,89
PTMO. 968-16 (NE) . CIUDAD HISTÓRICA.	74.750,03					74.750,03
PTMO. 968-16 (NE) . Parte REHABIL. PLAZA IGLESIA N° 2. OBRA.	7.759,66				0,00	7.759,66
DIF.METÁ.PERMUTA PATRIMONIAL MOD PPTO N° 5/2010 MURALLAS RENACENTISTAS .EXPROPIACIONES	3.916,88					3.916,88
	103.388,02					103.388,02
DIF.METÁ.PERMUTA PATRIMONIAL MOD PPTO N° 23/2011. EXPEDIENTE PIP BOMBEO RESIDUALES LA NINA	5.510,17					5.510,17
DIF.METÁ.PERMUTA PATRIMONIAL MOD PPTO N° 5/2010 PISCINA CUBIERTA	2.215,08					2.215,08
CONVENIO RESTITUCIÓN LEG.DAD. EXP.D.U 1/04. PARCELAS CD-1,CD-2 Y D-1.1 DE TI-13	1.500.000,00					1.500.000,00
CONVENIO LOS ALMENDROS. ART.55.5 Y 30.2 LRAU	1.200.000,00					1.200.000,00

# ANEXO 1

## DESVIACIONES ACUMULADAS 2015

EVOLUCIÓN EN 2015 DE DESVIACIONES ACUMULADAS AL CIERRE DE	2014	df- ejer anteriores	DR 2015	ANULACIO NES 2015	OR/OPD2015	A 31/12/2015
COMPENSACIÓN EN METÁLICO AUMENTO EDIFICABILIDAD PRI L'HORT DE LAU. PMS	227.512,00					227.512,00
ENAJENACIÓN PARCELA 2 MZNA 1 DE LA UE 2 DEL PP3. PMS	508.467,90					508.467,90
ENAJENACIÓN FINCA H-1 DE LA UE 1 DEL PP2. PMS	431.191,45					431.191,45
EXPROPIACIONES VARADERO, ESTUDIANTES Y TIO ROIG FINANCIADAS CON ENAJ FINCA 5 UE3 PP3	8.825,35					8.825,35
DIRECCIÓN DE OBRA AMPLIACIÓN CENTRO SOCIAL (052002) FINANCIADA CON ENAJ FINCA 5 UE3 PP3	0,01					0,01
OBRA PENDIENTE DE EJECUTAR EN UE2 PP3. INGRESO DEL COMPRADOR DE LA PARCELA UE2 PP3 EN CONCEPTO DE CC DE UU	27.584,53					27.584,53
EXCESO TARIFA AGUA SOBRE APORTACIONES A CAMB 2006/2007	277.294,45					277.294,45
DIRECCIÓN OBRA ANTIGUA CN 332. MOD PPTO N° 4/2009	0,01					0,01
APORTACIONES CAMB 2008	139.913,93					139.913,93
DIF.METÁLPERMU. CON L'ILLA MINOS P19 Y 25 PP27 JUSTIPRECIO PARCELAS 5,8,9,parte 10,12,13,14,16,17,19,20,21	55.188,01					55.188,01
SUBVENCIÓN ESTATAL RESTAURACIÓN PIEZAS CERÁMICAS	0,04					0,04
SUBVENCIÓN ESTATAL OTRAS INVER. PAT HTO ARTÍSTICO	1.391,52					1.391,52
INGRESO DEL CONTRATISTA DE LA OBRA FEIL. DIRECCIÓN TÉCNICA. CENTRO ABIERTO EDUCATIVO-CULTURAL. CE 022009	0,01					0,01
INGRESO DEL CONTRATISTA DE LA OBRA FEIL. SEG. Y SALUD. CENTRO ABIERTO EDUCATIVO-CULTURAL. CE 022009	0,07					0,07
INGRESO DEL CONTRATISTA DE LA OBRA FEIL. DIRECCIÓN. REHABILITACIÓN INMUEBLES C/MAYOR 10 Y 12. CE 032009	4.046,58					4.046,58

# ANEXO 1

## DESVIACIONES ACUMULADAS 2015

EVOLUCIÓN EN 2015 DE DESVIACIONES ACUMULADAS AL CIERRE DE	2014	df- ejer anteriores	DR 2015	ANULACIO NES 2015	OR/OPD2015	A 31/12/2015
INGRESO DEL CONTRATISTA DE LA OBRA FEIL. DIRECCIÓN. REHABILITACIÓN ANTIGUO CP DE LA ERMITA. CE 072009	0,01					0,01
INGRESO DEL CONTRATISTA DE LA OBRA FEIL. DIRECCIÓN. ESPACIO AJARDINADO AVDA. DELS ENSENYANTS. CE 102009	0,01					0,01
REDIR. PRODUCTO UAU PP33 A PMS POR DR SUBV AUDI. ANUAL. 09. APLICADO A INCREMENTO TIPO IVA EJECUCIÓN OBRA DERRIBO Y CONSTR.MUSEO MUNICIPAL	2.782,22				2.782,22	0,00
2008 4320 601 102008 CAMÍ ALMUIXÓ SIN EJECUTAR. DISPOSICIÓN PRÉSTAMO 45840003 BBVA (BCLE) CAMBIO FIN.ON Y MOD PPTO 23/2011	82.980,44					82.980,44
2008 B DE V 4321 CAP6 SIN EJECUTAR DISPOSICIÓN PRÉSTAMO 45840003 BBVA (BCLE)	921,71					921,71
EXCESO TARIFA AGUA SOBRE APORTACIONES A CAMB 2009	100.962,98					100.962,98
AUDITORÍA DE LA CONCESIÓN DEL AGUA	244,14					244,14
CONTRATO LLORENTE BUS PROMOCIÓN TRANSPORTE PÚBLICO. COMPROMISO 2009. MOD PPTO 30/2010. PROGRAMA 1310 CAPÍTULO 6	785,32					785,32
CONTRATO LLORENTE BUS PROMOCIÓN TRANSPORTE PÚBLICO. COMPROMISO 2009. MOD PPTO 30/2010 PROGRAMA 3290 CAPÍTULO 2	1.798,60					1.798,60
EJECUCIÓN SUBSIDIARIA BIGUETA Nº 2	1,00					1,00
MOD PPTO Nº 42/2013 POR AMPLIACIÓN. REINTEGRO ANTICIPOS AL PERSONAL	157,20					157,20
VS EJECUCIONES SUBSIDIARIAS CON LIQUIDACIONES ORIGINADAS EN 2011	11.893,66					11.893,66
EJECUCIÓN SENTENCIA 263/06 . RECUPERACIÓN PMS PERMUTA VALDEPROCASA. Anual.dad 2011. APLICADA A SENYORETA DE L'HORT	148.227,47				148.227,47	0,00
APORTACIONES CAMB / LIQUIDACIONES AQUAGEST 2010 (compensa df- 2010 y genera DF2011 (118169,60)	118.169,60					118.169,60
SUBVENCIÓN S23/12. PREVENCIÓN TABACO Y CANNABIS. FEMP. 0,87 A DEVOLVER	0,87					0,87

# ANEXO 1

## DESVIACIONES ACUMULADAS 2015

EVOLUCIÓN EN 2015 DE DESVIACIONES ACUMULADAS AL CIERRE DE	2014	df- ejer anteriores	DR 2015	ANULACIO NES 2015	OR/OPD2015	A 31/12/2015
CANON DE URBANIZACIÓN MEJORA LITORAL DE VILLAJYOYA	152.947,04					152.947,04
OTROS INGRESOS POR APROVECHAMIENTOS. INDEMNIZACIÓN sustitutoria L'Illa de minos (parte)	797.305,34					797.305,34
APORTACIONES CAMB / LIQUIDACIONES AQUAGEST 2011. COMPENSAN df- 2011. GENERA Ddf+ Y DF2012	57.186,73					57.186,73
ENAJ. VTE CERVERA. 115 NICHOS PREFABRICADOS	2.450,49					2.450,49
ENAJ. VTE CERVERA. ACON.SOLAR AMPLIACIÓN IES M.ZARAGOZA. DERRIBO/CONSTRUCCIÓN	17.061,00				13.961,62	3.099,38
ENAJ. VTE CERVERA. + PROYECTO CIUDAD HISTÓRICA	2.059,49				0,00	2.059,49
ENAJ. VTE CERVERA. INICIALMENTE DESTINADA A CC UU LIQ PROVISIONAL UE Nº 4. FINALMENTE APLICADA A SENYORETA DE L'HORT	5.114,92				5.114,92	0,00
MODIFICACIÓN PRESUPUESTARIA Nº 22/2012. GASTOS NO APLICADOS A 31/12/2011 A PPTO INCLUIDOS EN RDL 4/2012. CAPÍTULO 2 detectada su naturaleza de pago duplicado o excesivo	875,04					875,04
ENDEUDAMIENTO EXTRAORDINARIO RDL 4/2012 QUE FINANCIÓ GASTOS NO APLICADOS A PPTO A 31/12/2011 INCLUYÉNDOLOS EN MOD PPTO 22/2012 Y ÉSTOS TENÍAN FINANCIACIÓN AFECTADA Y ÉSTA NO HA SIDO APLICADA A OTRO GASTO.	84.613,57					84.613,57
ENDEUDAMIENTO EXTRAORDINARIO RDL 4/2012 QUE FINANCIÓ GASTOS NO APLICADOS A PPTO A 31/12/2011 INCLUYÉNDOLOS EN MOD PPTO 1/2012 Y ÉSTOS TENÍAN FINANCIACIÓN AFECTADA Y ÉSTA NO HA SIDO APLICADA A OTRO GASTO.	22.033,88					22.033,88
ENDEUDAMIENTO EXTRAORDINARIO RDL 4/2012 QUE FINANCIÓ GASTOS CON PRESUPUESTO A 31/12/2011 (dotados en mod ppto n° 23 y 28/2011) Y CON FINANCIACIÓN AFECTADA Y ÉSTA NO HA SIDO APLICADA A OTRO GASTO.	282.041,90					282.041,90
ENDEUDAMIENTO EXTRAORDINARIO RDL 4/2012 QUE FINANCIÓ PAGOS DUPLICADOS O EXCESIVOS A RECUPERAR, CONTABILIZADOS EXTRAPRESUPUESTARIAMENTE Y NO CONSIDERADOS EN MOD PPTO Nº 22/2012	441,79					441,79
APORTACIONESCAMB 2012/LIQUIDACIONES AQUAGEST 2012	144.915,20					144.915,20
ENDEUDAMIENTO RDL 8/2013 FINANCIADOR DE GG ANTERIORES A 2013 (186.701,80 de los que 2.299,33 se corresponden con pagos duplicados)	2.299,33					2.299,33

# ANEXO 1

## DESVIACIONES ACUMULADAS 2015

EVOLUCIÓN EN 2015 DE DESVIACIONES ACUMULADAS AL CIERRE DE	2014	df- ejer anteriores	DR 2015	ANULACIO NES 2015	OR/OPD2015	A 31/12/2015
INCAUTACIÓN DE GARANTÍA A URBANIZADOR PAI PP4 PARA CONSTRUCCIÓN VIAL CONEXIÓN AVDA. PIANISTA G.SORIANO CON CN 332	548.264,00				470.272,36	77.991,64
S16/2005 AUDITORIO. ANUALIDAD 2013. REDIRECCIONAMIENTO PMS. APLICADA A SENYORETA DE L'HORT	180.000,00				180.000,00	0,00
RESPONSABLE DEL CONTRATO ILUMINACIÓN . LIQUIDACIÓN AL CONCESIONARIO.	706,20				583,34	0,36
EJECUCIÓN SUBSIDIARIA. URBANIZACIÓN PLAYA ESTUDIANTES 39	4.840,00				0,00	4.840,00
EJECUCIÓN SUBSIDIARIA. C/ ROSA DE LOS VIENTOS EDIF.GEMELOS 24. LOCAL 3	1.379,40				1.379,40	0,00
EJECUCIÓN SUBSIDIARIA. PARTIDA SECANET 12	3.339,60				3.339,60	0,00
EJECUCIÓN SUBSIDIARIA. AVDA.EUROPA URBANIZACIÓN MONTIBOLI	2.220,35				1.675,85	544,50
EJECUCIÓN SUBSIDIARIA. PTDA. PARTIDOR 46 BJ.	1.379,40				1.379,40	0,00
EJECUCIÓN SUBSIDIARIAC/ ALICANTE, 12	3.448,50				0,00	3.448,50
EJECUCIÓN SUBSIDIARIA. C/ SAN VICENTE, 12 01	3.339,60				0,00	3.339,60
PANELES INTERPRETATIVOS. TAYLOR WIMPEY 1er pago Y parte 2º pago	64.565,60				57.910,60	6.655,00
II ELECTRICAS ENLACE Y MEJORA MuseoMunicipalVILLAJYOYA. TAYLOR WIMPEY 1er pago Y parte 2º pago	241.196,17				238.370,78	2.825,39
VIAL ESTRUCAVDA.PIANISTA G.SORIANO/CN 332.TAYLOR WIMPEY 1er pago Y parte 2º pago. CONSTRUCCIÓN	168.638,86	}			4.728,31	163.910,55
VIAL ESTRUCAVDA.PIANISTA G.SORIANO/CN 332.TAYLOR WIMPEY 1er pago Y parte 2º pago. SEG.Y SALUD	8.954,00				0,00	8.954,00
VIAL ESTRUCAVDA.PIANISTA G.SORIANO/CN 332.TAYLOR WIMPEY 1er pago Y parte 2º pago.DIRECC.FACULTA.	20.440,90				18.411,84	2.029,06



# ANEXO 1

## DESVIACIONES ACUMULADAS 2015

EVOLUCIÓN EN 2015 DE DESVIACIONES ACUMULADAS AL CIERRE DE	2014	df- ejer anteriores	DR 2015	ANULACIO NES 2015	OR/OPD2015	A 31/12/2015
SILLA ANFIBIA. AYUDA FUNDACIÓN CASER PARA LA DEPENDENCIA	0,10				0,00	0,10
EXCAVA. ARQUEOLÓGICAS VIAL CONEXIÓN AVDA. PIANISTA G.SORIANO. TAYLOR WIMPEY parte 2º pago	72.600,00				71.995,00	605,00
PANELES INTERPRETATIVOS. TAYLOR WIMPEY parte 2º pago	12.221,00				12.221,00	0,00
PAVI.C/ RELLEU, POLOP, B.LEPANTO, JESÚS URRIOS Y RICARDO URRIOS. SUBVENCIÓN S33/14 DIPUTACIÓN.	49.995,54				49.995,54	0,00
PMS.RESTO 2º PLAZO CONVENIO COMPEN. ECONÓMICA TAYLOR WINPEY NO ASIGNADO A NINGÚN GASTO	336.838,47					336.383,47
ANUALIDAD 2014 CUMPLI. DE SENTENCIA 146/2008. RESTITUCIÓN A PMS. APLICADA A SENYORETA DE L'HORT	94.700,00				94.700,00	0,00
ANUALIDAD 2014 CUMPLI. DE SENTENCIA 263/2006 RESTITUCIÓN A PMS. APLICADA A SENYORETA DE L'HORT	189.455,61				189.455,61	0,00
ANUALIDAD 2014 CUMPLI. DE SENTENCIA 174/2007 RESTITUCIÓN A PMS. APLICADA A SENYORETA DE L'HORT	286.319,55				286.319,55	0,00
S03/14 RENTA GARAN. DE CIUDADA. EXPTE. AGREGADO EN 1DGC400063/2014. 6.330,87 DEVOLVER EN 2015	6.330,87				6.330,87	0,00
S16/05 AUDITORIO. ANUALIDAD 2014. REDIRECCIONAMIENTO PMS	175.000,00				0,00	175.000,00
TOTAL a 31/12/2015	11.849.353,92					9.989.621,14

### NUEVAS DESVIACIONES ACUMULADAS A 31/12/2015

CANON ECOLÓGICO DRN 2015			1.951,68			1.951,68
RESPONSABLE DEL CONTRATO ILUMINACIÓN . LIQUIDACIÓN AL CONCESIONARIO.						
RESPONSABLE DEL CONTRATO RSU, LIMPIEZA Y ECOPARQUE			599,67		0,00	599,67
EJE. SUBSIDIARIA. PTDA. ALFONDONS POL.25 PARC.17			1.948,10			1.948,10

# ANEXO 1

## DESVIACIONES ACUMULADAS 2015

EVOLUCIÓN EN 2015 DE DESVIACIONES ACUMULADAS AL CIERRE DE

	2014	df- ejer anteriores	DR 2015	ANULACIO NES 2015	OR/OPD2015	A 31/12/2015
EJEC. SUBSIDIARIA. C/ SAN JUDAS 6			2.879,80			2.879,80
EJEC. SUBSIDIARIA. HORT 18			257,97			257,97
EJEC. SUBSIDIARIA. C/ SAN AGUSTÍN 17			297,41			297,41
EJEC. SUBSIDIARIA. AVDA. EUROPA 147, MONTIBOLI			49.139,30			49.139,30
MEJORA RECORRIDOS PEATONALES C/COLÓN-COSTERA PASTOR (COFINANCIACIÓN S04/15 DENEGADA) [INGRESO 2015 CONVENIO TAYLOR WIMPEY]			29.938,16			29.938,16
PASARELA EN SECO CAUCE RÍO AMADORIO [INGRESO 2015 CONVENIO TAYLOR WIMPEY]			7.659,30		3.445,48	4.213,82
NUEVOS CERRAMIENTOS TERMAS [INGRESO 2015 CONVENIO TAYLOR WIMPEY]			12.016,72		11.501,34	515,38
ALUMBRADO EXTE.CAMI.FORADÁ, SECANET, MEDIASES, ALCOCONS (COFINANCIACIÓN S17/14) [INGRESO 2015 CONVENIO TAYLOR WIMPEY]. ANUA.DAD 2015			711,74		0,00	711,74
ADECUACIÓN SJL EN ARH-3 ENTRE AV. ENSENYANTS Y ...[INGRESO 2015 CONVENIO TAYLOR WIMPEY]			57.391,34		0,00	57.391,34
S34/14 PLAN CJTO. EMPLEO AA PP VALENCIANAS 17.284,06 c/u GTAT./DIPUTACIÓN		6.173,64	34.568,12		27.751,74	642,74
OBRAS COMPLEMENTARIAS A ROTONDA PK 0+000 DE LA CV 759 [INGRESO 2015 CONVENIO TAYLOR WIMPEY]			63.811,01		0,00	63.811,01
S11/15 MANTENIMIENTO CENTRO ATENCIÓN TEMPRANA (GTAT.VALENCIANA)			156.300,00		153.764,42	2.535,58
S13/15 RENTA GARANTIZADA DE CIUDADANÍA (GTAT. VALENCIANA)			135.520,77		104.567,16	30.953,61
S15/15 PEI. ACOGIMIENTO FAMILIAR (DIPUTACIÓN PROVINCIAL)			11.497,51		11.497,08	0,43
S42/15 MATERIAL ESCOLAR ALUMNOS CON NECESIDADES ECONÓMICAS (OBRA SOCIAL 'LA CAIXA')			10.000,00		0,00	10.000,00
S44/15 XARXA LLIBRES ANUALIDAD 2015 (GTAT. VALENCIANA)			104.887,64		0,00	104.887,64
S45/15 XARXA LLIBRES ANUALIDAD 2015 (DIPUTACIÓN PROVINCIAL)			104.856,18		0,00	104.856,18
S16/15 AUDITORIO MUNICIPAL. ANUALIDAD 2015. REDIRECCIONAMIENTO PMS (GTAT. VALENCIANA)			250.000,00		0,00	250.000,00
PMS.RESTO 3er PLAZO CONVENIO COMPEN. ECONÓMICA TAYLOR WINPEY NO ASIGNADO A NINGÚN GASTO			200.597,24		0,00	200.597,24
CANON DE URBANIZACIÓN MEJORA DEL LITORAL DE VILLAJYOYA. LIQUIDACIÓN Nº 165413			6752,88		0	6.752,88
						924.881,68

subTOTAL2 A 31/12/2015

**TOTAL a 31/12/2015 10.914.502,82**

# DESVIACIONES

# ANUALES

2015

# ANEXO 2

## POSITIVAS

Evolución Desviaciones de financiación NEGATIVAS del ejercicio 2014

NEGATIVAS  
df - 2014

COMPENSABA df+ anterior

DR 2015

OR 2015

DEVOLUCIONES  
2015

POSITIVAS

DF 2015

EJECUCIÓN SUBSIDIARIA. C/ SAN PEDRO, 19. Compensa df+ anterior.	6.481,33	6.481,33
EJECUCIÓN SUBSIDIARIA. C/ SAN PEDRO, 23. Compensa df+ anterior.	6.953,54	6.953,54
S04/2013 RENTA GARANTIZADA DE CIUDADANIA. Compensa df+ anterior.	1.469,48	1.469,48
S06/2013 CENTRO DE DÍA (MENORES). Compensa df+ anterior.	751,60	751,60
S07/2013 PEI (ACOGIMIENTO FAMILIAR). Compensa df+ anterior.	1.275,50	1.275,50
Incre.IVA "Derribo y cons. Museo Mun.".MODPPTO 3/2014.REDIR.PROD.UAU PP33 A PMS.DR SUBV AUDI ANUAL.09 Compensa df+ anterior.	87.987,47	87.987,47
ESCALERAS MECÁNICAS CENSAL. MODPPTO 9/2014. UAU PP32 destino inicial AUDI. OBRA. Compensa df+ anterior	475.452,28	475.452,28
ESCALERAS MECÁNICAS CENSAL. MODPPTO 9/2014. UAU PP32 destino inicial AUDI. EQ. ESCÉ.. Compensa df+ anterior	232,85	232,85
ESCA. MECÁ. CENSAL. MODPPTO 9/2014. UAU PP32 destino inicial AUDI. Sobrante EQ. ESCÉ.. Compensa df+ anterior	27.204,91	27.204,91
ESCA. MECÁNICAS CENSAL. MODPPTO 9/2014. UAU PP32 destino inicial AUDI. HONOR.ADIC. Compensa df+ anterior	152.901,59	152.901,59
ESCA. MECÁNICAS CENSAL. MODPPTO 9/2014. UAU PP32 destino inicial AUDI. +ADJ.SB GG. Compensa df+ anterior	1.015,09	1.015,09
ESCALERAS MECÁNICAS CENSAL. MODPPTO 9/2014. Enajenación Finca D de la UE 1 del PP2 PMS. Compensa df+ anterior	172.786,85	172.786,85
ESCA. MECÁNICAS CENSAL. MODPPTO 9/2014. Enajenación Parcela 11 de la UE 2 del PP2 PMS. Compensa df+ anterior	134.955,60	134.955,60
ESCALERAS MECÁNICAS CENSAL. MODPPTO 9/2014. Enajenación Finca 7 de la UE 3 del PP3 PMS. Compensa df+ anterior	456.633,37	456.633,37
ESCA. MECÁ. CENSAL. MPPTO 9/14. REDIR.PROD.UAU PP33 A PMS. DR SUBV AUDI ANUAL.09 Compensa df+ anterior.	56.907,08	56.907,08
ESCA.MECÁ.CENSAL.MPPTO 9/14. EJE. SEN. 174/07. RECU.PMS UAU PP33 Y PP32.ADAD. 2009. Compensa df+ anterior.	83.010,37	83.010,37
ESCA.MECÁ.CENSAL.MPPTO 9/2014.REDIR.PROD.UAU PP33 A PMS.DR SUBV AUDI ANUAL.10 Compensa df+ anterior.	300.000,00	300.000,00
ESCA.MECÁ.CENSAL.MPPTO 9/2014.EJE. SEN. 174/07. RECU.PMS UAU PP33 Y PP32.ADAD.10. Compensa df+ anterior.	83.010,37	83.010,37
ESCA.MECÁ.CENSAL.MPPTO 9/2014.EJE. SEN. 263/06. RECU.PMS PERMU.VALDE.ADAD. 10. Compensa df+ anterior.	189.455,61	189.455,61
ESCA.MECÁ.CENSAL. MPPTO 9/2014.EJE.SEN. 174/07.RECU.PMS UAU PP33 Y PP32.ADAD.11. Compensa df+ anterior.	286.319,55	286.319,55
ESCA.MECÁ.CENSAL.MODPPTO 9/2014.EJE. SEN. 263/06. RECU.PMS PERMU.VALDE.ADAD. 11. Compensa df+ anterior.	1.188,23	1.188,23
ESCA.MECÁ.CENSAL. MPPTO 9/2014. REDIR.PROD.UAU PP33 A PMS.DR SUBV AUDI ANUAL.12 Compensa df+ anterior.	512.000,00	512.000,00
Adenda P.Esp Protecc.y Conser.Ciudad Htca.y catá.compl.elem.Pro.MPPTO 10/2014. Enaj.Vte Cervera. Compensa df+ anterior	35.219,47	35.219,47
ADQUISICIÓN 4 MOTOCICLETAS POLICÍA LOCAL. MODPPTO 11/2014. Enaj.Vte Cervera. Compensa df+ anterior	18.000,00	18.000,00
RESTO PPAL SENTENCIA 139/2013 OBRAS Y ASFALTOS IKE.RECU.PMS PERMU.VALDE.ADAD. 11. Compensa df+ anterior.	40.039,91	40.039,91

## DESVIACIONES

## ANUALES

2015

## ANEXO 2

POSITIVAS

Evolución Desviaciones de financiación NEGATIVAS del ejercicio 2014		NEGATIVAS df- 2014		COMPENSABA df+ anterior	DR 2015	OR 2015	DEVOLUCIONES 2015	POSITIVAS df+ 2015	DF 2015
ANTICIPOS AL PERSONAL. Compensa df+ anterior.		1.231,34		1.231,34					
AYUDAS SOCIALES. Compensa df+ anterior.		1.280,00		1.280,00					
DIRECCIÓN DE OBRA AMPLIACIÓN CENTRO SOCIAL. Compensa df+ anterior.		7.269,74		7.269,74					
S34/14 PLAN DE EMPLEO CJTO. DE AA PP VALENCIANAS		6.173,64			6.173,64			6.173,64	0,00
ANUALIDAD 2014 DEVOLUCIÓN A FINDOMLLOR. Compensa df+ anterior.		177.323,23		177.323,23					
TOTAL:		3.324.530,00					subtotal:	6.173,64	

## NUEVAS DESVIACIONES DE FINANCIACIÓN POSITIVAS AL CERRAR EL EJERCICIO 2015

	df- anterior					
CANON ECOLÓGICO DRN 2015			1.951,68	0,00	1.951,68	1.951,68
MEJORA RECORRIDOS PEATONALES C/COLÓN-COSTERA PASTOR.INGRESO 2015 CONVENIO TAYLOR WIMPEY			29.938,16	0,00	29.938,16	29.938,16
PASARELA EN SECO CAUCE RÍO AMADORIO. INGRESO 2015 CONVENIO TAYLOR WIMPEY			7.659,30	3.445,48	4.213,82	4.213,82
NUEVOS CERRAMIENTOS TERMAS. INGRESO 2015 CONVENIO TAYLOR WIMPEY			12.016,72	11.501,34	515,38	515,38
ALUM. EXTERIOR CAMINOS FORADÁ, SECANET, MEDIASES, ALCOCONS. INGRESO 2015 CONVENIO TAYLOR WIMPEY			711,74	0,00	711,74	711,74
ADECUACIÓN SJL EN ARH-3 ENTRE AV.ENSENYANTS Y C/ MÚSICO TITO. INGRESO 2015 CONVENIO TAYLOR WIMPEY			57.391,34	0,00	57.391,34	57.391,34
S34/14 PLAN CJTO. EMPLEO AA PP VALENCIANAS 17.284,06 c/u GTAT./DIPUTACIÓN. 642,74 A DEVOLVER		6.173,64	34.568,12	27.751,74	6.816,38	642,74
EJE. SUBSIDIARIA. PTDA. ALFONDONS POL.25 PARC.17			1.948,10	0,00	1.948,10	1.948,10
EJE. SUBSIDIARIA. C/ SAN JUDAS 6			2.879,80	0,00	2.879,80	2.879,80
OBRAS COMPLEMENTA.EJECUCIÓN ROTONDA PK 0+000 DE LA CV 759. INGRESO 2015 CONVENIO TAYLOR WIMPEY			63.811,01	0,00	63.811,01	63.811,01
EJE. SUBSIDIARIA. HORT 18			257,97	0,00	257,97	257,97
EJE. SUBSIDIARIA. C/ SAN AGUSTÍN 17			297,41	0,00	297,41	297,41
EJE. SUBSIDIARIA. AVDA. EUROPA 147, MONTIBOLI			49.139,30	0,00	49.139,30	49.139,30
S11/15 MANTENIMIENTO CENTRO ATENCIÓN TEMPRANA (GTAT.VALENCIANA)			156.300,00	153.764,42	2.535,58	2.535,58
S13/15 RENTA GARANTIZADA DE CIUDADANÍA (GTAT. VALENCIANA)			135.520,77	104.567,16	30.953,61	30.953,61
S15/15 PEI. ACOGIMIENTO FAMILIAR (DIPUTACIÓN PROVINCIAL)			11.497,51	11.497,08	0,43	0,43
S42/15 MATERIAL ESCOLAR ALUMNOS CON NECESIDADES ECONÓMICAS (OBRA SOCIAL 'LA CAIXA')			10.000,00	0,00	10.000,00	10.000,00

# DESVIACIONES


# ANUALES

2015

# ANEXO 2

## POSITIVAS

Evolución Desviaciones de financiación NEGATIVAS del ejercicio 2014		NEGATIVAS df - 2014	COMPENSABA df+ anterior	DR 2015	OR 2015	DEVOLUCIONES 2015	POSITIVAS df + 2015	DF 2015
S44/15 XARXA LLIBRES ANUALIDAD 2015 (GTAT. VALENCIANA)				104.887,64	0,00		104.887,64	104.887,64
S45/15 XARXA LLIBRES ANUALIDAD 2015 (DIPUTACIÓN PROVINCIAL)				104.856,18	0,00		104.856,18	104.856,18
S16/15 AUDITORIO MUNICIPAL. ANUALIDAD 2015. REDIRECCIONAMIENTO PMS (GTAT. VALENCIANA)				250.000,00	0,00		250.000,00	250.000,00
RESPONSABLE DEL CONTRATO RSU, LIMPIEZA Y ECOPARQUE				599,67	0,00		599,67	599,67
PMS.RESTO 3er PLAZO CONVENIO COMPEN. ECONÓMICA TAYLOR WINPEY NO ASIGNADO A NINGÚN GASTO				200.597,24	0,00		200.597,24	200.597,24
CANON DE URBANIZACIÓN MEJORA DEL LITORAL DE VILLAJOSYOSA. LIQUIDACIÓN Nº 165413				6752,88	0,00		6.752,88	6.752,88
subtotal.							931.055,32	931.055,32
TOTAL:							937.228,96	



# ANEXO 2

## DESVIACIONES ANUALES

2015 NEGATIVAS

### Evolución Desviaciones de financiación POSITIVAS del ejercicio 2014

	POSITIVAS df + 2014	COMPENSABA df- anterior // OR previa	DR 2015	OR 2015/opddie2015	NEGATIVAS df - 2015	ACUMULADAS DF 2015
RESPONSABLE DEL CONTRATO (AZIGRENE). MODPPTO 5/2014	706,20			583,34	705,84	0,36
EJECUCIONES SUBSIDIARIAS. URBANIZACIÓN PLAYA ESTUDIANTES 39. MODPPTO 18/2014	4.840,00			0,00	0,00	4.840,00
EJECUCIONES SUBSIDIARIAS. C/ ROSA DE LOS VIENTOS EDIF.GEMELOS 24. LOCAL 3. MODPPTO 18/2014	1.379,40			1.379,40	1.379,40	0,00
EJECUCIONES SUBSIDIARIAS. PARTIDA SECANET 12. MODPPTO 18/2014	3.339,60			3.339,60	3.339,60	0,00
EJECUCIONES SUBSIDIARIAS. AVDA.EUROPA URBANIZACIÓN MONTIBOLI. MODPPTO 18/2014	2.220,35			1.675,85	1.675,85	544,50
EJECUCIONES SUBSIDIARIAS. PTDA. PARTIDOR 46 BJ. MODPPTO 18/2014	1.379,40			1.379,40	1.379,40	0,00
EJECUCIONES SUBSIDIARIAS. C/ ALICANTE, 12. MODPPTO 22/2014	3.448,50			0,00	0,00	3.448,50
EJECUCIONES SUBSIDIARIAS. C/ SAN VICENTE, 12 01. MODPPTO 22/2014	3.339,60			0,00	0,00	3.339,60
PANELES INTERPRETATIVOS. MODPPTO 24/2014	64.565,60			57.910,60	57.910,60	6.655,00
II ELECTRICAS ENLACE Y MEJORA MuseoMunicipalVILLAJOYOSA. MODPPTO 24/2014	241.196,17			238.370,78	238.370,78	2.825,39
VIAL ESTRUCTURAL CONEXIÓN AVDA. PIANISTA G.SORIANO / CN 332.MODPPTO 24/2014. MODPPTO 3/2015. CONSTRUCCIÓN.	168.638,86			4.728,31	4.728,31	163.910,55
VIAL ESTRUCTURAL CONEXIÓN AVDA. PIANISTA G.SORIANO / CN 332.MODPPTO 24/2014. MODPPTO 3/2015. SEG.Y SALUD.	8.954,00			0,00	0,00	8.954,00
VIAL ESTRUCTURAL CONEXIÓN AVDA. PIANISTA G.SORIANO / CN 332.MODPPTO 24/2014. MODPPTO 3/2015.DIR.FACULTATIVA.	20.440,90			18.411,84	18.411,84	2.029,06
SILLA ANFIBIA. MODPPTO 25/2014. EXPTE. SUBV. S24/14	0,10			0,00	0,00	0,10
EXCAVACIONES ARQUEOLÓGICAS VIAL CONEXIÓN AVDA. PIANISTA G.SORIANO / CN 332. MODPPTO 27/2014	72.600,00			71.995,00	71.995,00	605,00
PANELES INTERPRETATIVOS. MODPPTO 35/2014	12.221,00			12.221,00	12.221,00	0,00
PAVI.CALLES RELLEU, POLOP, B.LEPANTO, JESÚS URRIOS Y RICARDO URRIOS. MODPPTO 49/2014. EXPTE. SUBV S33/14	49.995,54			49.995,54	49.995,54	0,00
PMS. RESTO 2º PLAZO CONVENIO COMPENSACIÓN ECONÓMICA TAYLOR WINPEY NO ASIGNADO A NINGÚN GASTO	336.838,47			0,00	0,00	336.383,47
ANUALIDAD 2014 CUMPLIMIENTO DE SENTENCIA 146/2008. RESTITUCIÓN A PMS. APLICADA A SENYORETA DE L'HORT	94.700,00			94.700,00	94.700,00	0,00
ANUALIDAD 2014 CUMPLIMIENTO DE SENTENCIA 263/2006 RESTITUCIÓN A PMS. APLICADA A SENYORETA DE L'HORT	189.455,61			189.455,61	189.455,61	0,00
ANUALIDAD 2014 CUMPLIMIENTO DE SENTENCIA 174/2007 RESTITUCIÓN A PMS. APLICADA A SENYORETA DE L'HORT	286.319,55			286.319,55	286.319,55	0,00
S03/14 RENTA GARAN. DE CIUDADANÍA. EXPTE. AGREGADO EN 1DGC400063/2014	6.330,87			6.330,87	6.330,87	0,00
S06/14 REDACCIÓN PROYECTO PLAN DE EMERGENCIA DEPENDENCIA HUIT DE MAIG	10.890,00	10.890,00				
S16/05 AUDITORIO. ANUALIDAD 2014. REDIRECCIONAMIENTO PMS	175.000,00			0,00	0,00	175.000,00
S18/11 FOMENTO PROGRAMACIÓN COMPAÑIAS EN VALENCIANO	4.157,00	4.157,00				
S06/11 ATENCIÓN PERSONAS EN SITUACIÓN DE DEPENDENCIA	10.276,31	10.276,31				

# ANEXO 2

## DESVIACIONES ANUALES 2015 NEGATIVAS

### Evolución Desviaciones de financiación POSITIVAS del ejercicio 2014

	POSITIVAS df + 2014	COMPENSABA df- anterior // OR previa	DR 2015	OR 2015/opddie2015	NEGATIVAS df - 2015	ACUMULADAS DF 2015
TOTAL:	1.773.233,03			subtotal:	1.038.919,19	

### EVOLUCIÓN DF ACUMULADAS A 31/12/2014 (excepto las anuales analizadas en apartado anterior)

	DF 2014			
Incremento tipo IVA ejecución obra "Derribo y construcción Museo Municipal" cofinanciación. MODPPTO 3/2014.MODPPTO 3/2015	2.782,22		2.782,22	0,00
ANUALIDAD 2011 CUMPLIMIENTO DE SENTENCIA 263/2006 RESTITUCIÓN A PMS. APLICADA A SENYORETA DE L'HORT	148.227,47		148.227,47	0,00
ANUALIDAD 2013 SUBVENCIÓN AUDITORIO MUNICIPAL. REDIRECCIONAMIENTO PMS. APLICADA A SENYORETA DE L'HORT.	180.000,00		180.000,00	0,00
ENAJENACIÓN VICENTE CERVERA. APLICADA A SENYORETA DE L'HORT.	5.114,92		5.114,92	0,00
DEMOLICIÓN EN PLANS PARA AMPLIACIÓN IES MARCOS ZARAGOZA	17.061,00		13.961,62	3.099,38
VIAL ESTRUCTURAL CONEXIÓN AVDA. PIANISTA G.SORIANO / CN 332.MODPPTO 24/2014. MODPPTO 3/2015. CONSTRUCCIÓN.	548.264,00		470.272,36	77.991,64
			subtotal:	820.358,59

### NUEVAS DESVIACIONES NEGATIVAS AL CERRAR 2015

S18/15. SERVEF. CONTRATACIÓN PERSONAS DESOCUPADAS. PEÓN DE PLAYAS.	2.371,88	3.959,80	1.481,06
S19/15. AVT. IMPULSO DESTINOS TURÍSTICOS. GASTRO MOSTRA VILA	0,00	4.018,37	2.009,19
S41/15 PLAN DE EMPLEO CONJUNTO DE ADMINISTRACIONES PÚBLICAS VALENCIANAS:GTAT.,DIPU.,AYTO	0,00	2.750,73	1.375,36
		subtotal:	4.865,61

**TOTAL: 1.864.143,39**



# A N E X O 3

OBLIGACIONES RECONOCIDAS Y FINANCIACIÓN SOBRE PRESUPUESTO INICIAL 2015 CAPÍTULOS 6 Y 7

FUNC	CAP	PROYECTO	IMPORTE PPTO INICIAL		FINANCIACIÓN	REM
					A. RECURSOS ORDINARIOS	
1320	6	SEGURIDAD Y ORDEN PÚBLICO VINCULACIÓN 6.1320	100,00	A	100,00	
OR				A	100,00	0,00
1350	6	PROTECCIÓN CIVIL VINCULACIÓN 6.1350	100,00	A	100,00	
OR				A	0,00	100,00 no incorporable
1510	6	URBANISMO VINCULACIÓN 6.1510	100,00	A	100,00	
OR				A	100,00	0,00
1522	6	CONSERVACIÓN Y REHABILITACIÓN DE LA EDIFICACIÓN VINCULACIÓN 6.1520	100,00	A	100,00	
OR				A	0,00	100,00 no incorporable
1532	6	PAVIMENTACIÓN DE VÍAS PÚBLICAS VINCULACIÓN 6.1532	200,00	A	200,00	
OR				A	200,00	0,00
1600	6	AGUAS VINCULACIÓN 6.1600	100,00	A	100,00	
OR				A	100,00	0,00
1621	6	RECOGIDA R.S.U. VINCULACIÓN 6.1621	100,00	A	100,00	
OR				A	0,00	100,00 no incorporable
1640	6	CEMENTERIO VINCULACIÓN 6.1640	100,00	A	100,00	
OR				A	0,00	100,00 no incorporable
1710	6	PARQUES Y JARDINES VINCULACIÓN 6.1710	100,00	A	100,00	
OR				A	100,00	0,00
1720	6	MEDIO AMBIENTE VINCULACIÓN 6.1720	100,00	A	100,00	
OR				A	100,00	0,00
2310	6	BIENESTAR SOCIAL VINCULACIÓN 6.2310	100,00	A	100,00	
OR				A	100,00	0,00
2311	6	MUJER VINCULACIÓN 6.2311	100,00	A	100,00	
OR				A	0,00	100,00 no incorporable
3110	6	SANIDAD	100,00	A	100,00	

# ANEXO 3

OBLIGACIONES RECONOCIDAS Y FINANCIACIÓN SOBRE PRESUPUESTO INICIAL 2015 CAPÍTULOS 6 Y 7

FUNC	CAP	PROYECTO	IMPORTE PPTO INICIAL	FINANCIACIÓN	
					REM
				A. RECURSOS ORDINARIOS	
		VINCULACIÓN 6.3110			
			A	0,00	
OR					100,00 no incorporable
3230	6	FUNCIONAMIENTO CENTROS DE EDUCACIÓN	100,00	A	100,00
		VINCULACIÓN 6.3230			
			A	100,00	
OR					0,00
3321	6	BIBLIOTECA PÚBLICA	100,00	A	100,00
		VINCULACIÓN 6.3321			
			A	100,00	
OR					0,00
3340	6	CULTURA	100,00	A	100,00
		VINCULACIÓN 6.3340			
			A	100,00	
OR					0,00
3330	6	TEATRO AUDITORIO	100,00	A	100,00
		VINCULACIÓN 6.3330			
			A	100,00	
OR					0,00
3360	6	ARQUEOLOGÍA Y PAT.HTCO.	100,00	A	100,00
		VINCULACIÓN 6.3360			
			A	100,00	
OR					0,00
3370	6	JUVENTUD	100,00	A	100,00
		VINCULACIÓN 6.3370			
			A	0,00	
OR					100,00 no incorporable
3380	6	FIESTAS	100,00	A	100,00
		VINCULACIÓN 6.3380			
			A	0,00	
OR					100,00 no incorporable
3420	6	INSTALACIONES DEPORTIVAS	100,00	A	100,00
		VINCULACIÓN 6.3420			
			A	100,00	
OR					0,00
4120	6	AGRICULTURA	100,00	A	100,00
		VINCULACIÓN 6.4120			
			A	0,00	
OR					100,00 no incorporable
4150	6	PESCA	100,00	A	100,00
		VINCULACIÓN 6.4150			
			A	0,00	
OR					100,00 no incorporable
4220	6	INDUSTRIA	100,00	A	100,00
		VINCULACIÓN 6.4220			
			A	0,00	
OR					100,00 no incorporable
4310	6	COMERCIO LOCAL	100,00	A	100,00
		VINCULACIÓN 6.4310			

# ANEXO 3

OBLIGACIONES RECONOCIDAS Y FINANCIACIÓN SOBRE PRESUPUESTO INICIAL 2015 CAPÍTULOS 6 Y 7

FUNC	CAP	PROYECTO	IMPORTE PPTO INICIAL		FINANCIACIÓN	
					A. RECURSOS ORDINARIOS	
				A	100,00	
OR						0,00
4320	6	TURISMO VINCULACIÓN 6.4320	100,00	A	100,00	
				A	100,00	
OR						0,00
4321	6	PLAYAS VINCULACIÓN 6.4321	100,00	A	100,00	
				A	100,00	
OR						0,00
4322	6	CASCO HISTÓRICO VINCULACIÓN 6.4322	100,00	A	100,00	
				A	0,00	
OR						100,00 no incorporable
4910	6	SOCIEDAD DE LA INFORMACIÓN. VINCULACIÓN 6.4910	100,00	A	100,00	
				A	100,00	
OR						0,00
9120	6	ÓRGANOS DE GOBIERNO VINCULACIÓN 6.9120	100,00	A	100,00	
				A	0,00	
OR						100,00 no incorporable
9200	6	SERVICIOS GENERALES VINCULACIÓN 6.9200	100,00	A	100,00	
				A	100,00	
OR						0,00
9202	6	SECRETARÍA VINCULACIÓN 6.9202	100,00	A	100,00	
				A	100,00	
OR						0,00
9203	6	PERSONAL VINCULACIÓN 6.9203	100,00	A	100,00	
				A	0,00	
OR						100,00 no incorporable
9230	6	PROCESOS ELECTORALES VINCULACIÓN 6.9230	100,00	A	100,00	
				A	0,00	
OR						100,00 no incorporable
9240	6	PARTICIPACIÓN CIUDADANA VINCULACIÓN 6.9240	100,00	A	100,00	
				A	0,00	
OR						100,00 no incorporable
9310	6	SERVICIOS ECONÓMICOS VINCULACIÓN 6.9310	100,00	A	100,00	
				A	100,00	
OR						0,00
9330	6	EJE.SENTE. 146/2008 AL PPS VINCULACIÓN 6.9330 C.E. 14PPS14608	94.700,00	A	94.700,00	
				A	94.700,00	

REM



AJUNTAMENT DE  
LA VILA JOIOSA

Intervenció



# ANEXO 3

OBLIGACIONES RECONOCIDAS Y FINANCIACIÓN SOBRE PRESUPUESTO INICIAL 2015 CAPÍTULOS 6 Y 7

FUNC	CAP	PROYECTO	IMPORTE PPTO INICIAL	FINANCIACIÓN	
				A. RECURSOS ORDINARIOS	
OR					0,00 APLICADO A SENYORETA DE L'HORT
9330	6	EJE.SENTE. 263/2006 AL PFS	189.455,61	189.455,61	
		VINCULACIÓN 6.9330 C.E. 10PPS26306			
OR				189.455,61	
9330	6	EJE.SENTE. 174/2007 AL PFS	286.319,55	A 286.319,55	0,00 APLICADO A SENYORETA DE L'HORT
		VINCULACIÓN 6.9330 C.E. 09PPS17407			
OR				A 286.319,55	0,00 APLICADO A SENYORETA DE L'HORT

TOTALES

574.175,16

1.600,00

CRÉDITOS INICIALES

A 574.175,16

TOTALES:

574.175,16

O RECONOCIDAS:

A 572.575,16

TOTALES:

572.575,16

TOTAL OBLIGACIONES RECONOCIDAS CAP 6 Y 7 2015:

sb ppto inicial:	572.575,16
sb modificaciones:	2.814.527,40
	3.387.102,56

# A N E X O 4

## OBLIGACIONES RECONOCIDAS SOBRE MODIFICACIONES PRESUPUESTARIAS 2015 EN LA MEDIDA EN QUE AFECTAN A CAPÍTULOS 6, 7, 8 y 9 Y OTROS, SI EN ESTE CASO LOS CRÉDITOS PRESENTAN FINANCIACIÓN AFECTADA

MOD PPTO Nº	TIPO	FUNCIONAL QUE RECIBE CRÉDITO	DD CAP	A CAP/ART/CONC/S UBCONCEPTO//C E	IMPORTE	FINANCIACIÓN	OBLIGACIONES RECONOCIDAS	OBSERVACIONES	DR	DESVIACION ES ANUALES	DESVIACIONES ACUMULADAS
										rojo: negativa; negro: positiva	
2	INCORPORACIÓN	1522		250	4.840,00	RT GFA 2014 EJECUCIONES SUBSIDIARIAS	0,00	EJE. SUBSIDIARIA. CTRA. PUERTO 2A. URB. PLAYA ESTUDIANTES 39		0,00	4.840,00
2	INCORPORACIÓN	1522		250	1.379,40	RT GFA 2014 EJECUCIONES SUBSIDIARIAS	1.379,40	EJE. SUBSIDIARIA. C/ ROSA DE LOS VIENTOS EDIF GEMELOS 24 LOCAL 3		-1.379,40	0,00
2	INCORPORACIÓN	1522		250	3.339,60	RT GFA 2014 EJECUCIONES SUBSIDIARIAS	3.339,60	EJE. SUBSIDIARIA. PARTIDA SECANET 12		-3.339,60	0,00
2	INCORPORACIÓN	1522		250	2.220,35	RT GFA 2014 EJECUCIONES SUBSIDIARIAS	1.675,85	EJE. SUBSIDIARIA. AVDA. EUROPA. URBANIZACIÓN MONTIBOLI		-1.675,85	544,50
2	INCORPORACIÓN	1522		250	1.379,40	RT GFA 2014 EJECUCIONES SUBSIDIARIAS	1.379,40	EJE. SUBSIDIARIA. PARTIDA PARTIDOR 46 BAJO		-1.379,40	0,00
2	INCORPORACIÓN	1522		250	3.448,50	RT GFA 2014 EJECUCIONES SUBSIDIARIAS	0,00	EJE. SUBSIDIARIA. C/ ALICANTE 12		0,00	3.448,50
2	INCORPORACIÓN	1522		250	3.339,60	RT GFA 2014 EJECUCIONES SUBSIDIARIAS	0,00	EJE. SUBSIDIARIA. C/ SAN VICENTE 12 01		0,00	3.339,60
3	INCORPORACIÓN	1531		609/032014	548.264,00	RT GFA 2014 INCAUTACIÓN GARANTÍA AL URBANIZADOR	470.272,36	CONSTRUCCIÓN VIAL ESTRUC. CONEXIÓN PIANISTA G.SORIANO-CN332		-470.272,36	77.991,64
3	INCORPORACIÓN	1531		609/032014	168.638,86	RT GFA 2014 CONVENIO TAYLOR WIMPEY	4.728,31	CONSTRUCCIÓN VIAL ESTRUC. CONEXIÓN PIANISTA G.SORIANO-CN332		-4.728,31	163.910,55
3	INCORPORACIÓN	1531		609/032014	8.954,00	RT GFA 2014 CONVENIO TAYLOR WIMPEY	0,00	SEG. Y SALUD CONSTR. VIAL ESTRUC. CONE. PIA. G.SORIANO-CN332		0,00	8.954,00
3	INCORPORACIÓN	1531		609/032014	20.440,90	RT GFA 2014 CONVENIO TAYLOR WIMPEY	18.411,84	DIR.FACUL. CONSTR. VIAL ESTRUC. CONE. PIA. G.SORIANO-CN332		-18.411,84	2.029,06
3	INCORPORACIÓN	1531		609/032014	72.600,00	RT GFA 2014 CONVENIO TAYLOR WIMPEY	71.995,00	EXCA.ARQUEO.CONSTR. VIAL ESTRUC. CONE. PIA. G.SORIANO-CN332		-71.995,00	605,00
3	INCORPORACIÓN	1532		619/052014	49.995,54	RT GFA 2014 SUBVENCIÓN DIPUTACIÓN 533/14	49.995,54	PAV.C/ RELLEU, LEPANTO,...		-49.995,54	0,00
3	INCORPORACIÓN	3230		6310	17.061,00	RT GFA 2014 ENAJENACIÓN VTE CERVERA	13.961,62	DEMOLICIÓN EN PLANS PARA AMPLIACIÓN IES MARCOS ZARAGOZA		-13.961,62	3.099,38
3	INCORPORACIÓN	3331		6223/012014	2.782,22	RT GFA 2014 REDIRECC.SUBV. AUDITORIO ANUAL.DAD. 2009	2.782,22	INCREMENTO TIPO IVA EXPTE. MUSEO MUNICIPAL PLAN CONFIANZA		-2.782,22	0,00

# A N E X O 4

## OBLIGACIONES RECONOCIDAS SOBRE MODIFICACIONES PRESUPUESTARIAS 2015 EN LA MEDIDA EN QUE AFECTAN A CAPÍTULOS 6, 7, 8 y 9 Y OTROS, SI EN ESTE CASO LOS CRÉDITOS PRESENTAN FINANCIACIÓN AFECTADA

MOD PPTO Nº	TIPO	FUNCIONAL QUE RECIBE CRÉDITO	DD CAP	A CAP/ART/CONC/S UBCONCEPTO//C E	IMPORTE	FINANCIACIÓN	OBLIGACIONES RECONOCIDAS	OBSERVACIONES	DR	DESVIACION ES ANUALES	DESVIACIONES ACUMULADAS
										rojo: negativa; negro: positiva	
3	INCORPORACIÓN	3331		6223/012014	241.196,17	RT GFA 2014 CONVENIO TAYLOR WIMPEY	238.370,78	III ELÉCTRICAS ENLACE Y MEJORA CLIMA.ÓN MUSEO		-238.370,78	2.825,39
3	INCORPORACIÓN	3360		6231/022014	72.600,00	RT GFA 2014 CONVENIO TAYLOR WIMPEY	65.945,00	DISEÑO,EJEC.E INSTAL PANELES INTERPRETATIVOS		-65.945,00	6.655,00
3	INCORPORACIÓN	3360		6231/022014	4.186,60	RT GFA 2014 CONVENIO TAYLOR WIMPEY	4.186,60	ASESO.PLIEGOS Y VALORA.OFERTAS PANELES INTERPRETATIVOS		-4.186,60	0,00
3	INCORPORACIÓN	1650		22706	706,20	RT GFA 2014 LIQUIDACIÓN AL CONTRATISTA	583,34	RESPONSABLE DEL CONTRATO DE ILUMINACIÓN EXTERIOR		-583,34	122,86
3	INCORPORACIÓN	9330		68901/42014	286.319,55	RT GFA 2014 EJECUCIÓN SENTENCIA 174/2007 PMS ANUALIDAD 2014	286.319,55	EXPROPIACIÓN FINCA REGISTRAL Nº 18260 'SENYORETA DE L'HORT'		-286.319,55	0,00
3	INCORPORACIÓN	9330		68901/42014	189.455,61	RT GFA 2014 EJECUCIÓN SENTENCIA 263/2006 PMS ANUALIDAD 2014	189.455,61	EXPROPIACIÓN FINCA REGISTRAL Nº 18260 'SENYORETA DE L'HORT'		-189.455,61	0,00
3	INCORPORACIÓN	9330		68901/42014	94.700,00	RT GFA 2014 EJECUCIÓN SENTENCIA 146/2008 PMS ANUALIDAD 2014	94.700,00	EXPROPIACIÓN FINCA REGISTRAL Nº 18260 'SENYORETA DE L'HORT'		-94.700,00	0,00
3	INCORPORACIÓN	9330		68901/42014	180.000,00	RT GFA 2014 REDIRECC.SUBV. AUDITORIO ANUAL.DAD. 2013	180.000,00	EXPROPIACIÓN FINCA REGISTRAL Nº 18260 'SENYORETA DE L'HORT'		-180.000,00	0,00
3	INCORPORACIÓN	9330		68901/42014	5.114,92	RT GFA 2014 ENAJENACIÓN VTE CERVERA	5.114,92	EXPROPIACIÓN FINCA REGISTRAL Nº 18260 'SENYORETA DE L'HORT'		-5.114,92	0,00
3	INCORPORACIÓN	9330		68901/42014	148.227,47	RT GFA 2014 EJECUCIÓN SENTENCIA 263/2006 PMS ANUALIDAD 2011	148.227,47	EXPROPIACIÓN FINCA REGISTRAL Nº 18260 'SENYORETA DE L'HORT'		-148.227,47	0,00
3	INCORPORACIÓN	4322		68203	2.059,49	RT GFA 2014 PTMO 968-16 (NE) CIUDAD HISTÓRICA	0,00	Addenda Plan Esp.Prot. y Conser.Ciudad Htorica. y catá.compl.elem.prote.		0,00	2.059,49
3	INCORPORACIÓN	4322		68203	7.759,66	RT GFA 2014 ENAJENACIÓN VTE CERVERA	0,00	Addenda Plan Esp.Prot. y Conser.Ciudad Htorica. y catá.compl.elem.prote.		0,00	7.759,66
4	AMPLIACIÓN	1522		250	297,41	LIQUIDACIÓN EJECUCIONES SUBSIDIARIAS	297,41	EJE. SUBSIDIARIA. C/ DOCTOR ÁLVARO ESQUERDO	297,41	0,00	0,00
4	AMPLIACIÓN	1522		250	3.630,00	LIQUIDACIÓN EJECUCIONES SUBSIDIARIAS	3.630,00	EJE. SUBSIDIARIA. PARCELAS 1 Y 2. PP3 UE3	3.630,00	0,00	0,00
4	AMPLIACIÓN	1522		250	297,41	LIQUIDACIÓN EJECUCIONES SUBSIDIARIAS	297,41	EJE. SUBSIDIARIA. C/ VICENTE CERVERA 11	297,41	0,00	0,00

# A N E X O 4

## OBLIGACIONES RECONOCIDAS SOBRE MODIFICACIONES PRESUPUESTARIAS 2015 EN LA MEDIDA EN QUE AFECTAN A CAPÍTULOS 6, 7, 8 y 9 Y OTROS, SI EN ESTE CASO LOS CRÉDITOS PRESENTAN FINANCIACIÓN AFECTADA

MOD PPTO Nº	TIPO	FUNCIONAL QUE RECIBE CRÉDITO	DD CAP	A CAP/ART/CONC/S UBCONCEPTO//C E	IMPORTE	FINANCIACIÓN	OBLIGACIONES RECONOCIDAS	OBSERVACIONES	DR	DESVIACION ES ANUALES	DESVIACIONES ACUMULADAS
										rojo: negativa; negro positiva	
4	AMPLIACIÓN	1522		250	2.178,00	LIQUIDACIÓN EJECUCIONES SUBSIDIARIAS	2.178,00	EJE. SUBSIDIARIA. C/ PAL 7	2.178,00	0,00	0,00
5	TRANSFERENCIA	9200	2	6233	10.333,40		9.640,50				
6	GENERACIÓN	1532		619/012015	59.868,09	INGRESO 2015 CONVENIO TAYLOR WIMPEY	59.868,08	REPARACIÓN VIAL Y MURO CONTENCIÓN C/CALVARI EN PTDA.PL	59.868,08	0,00	0,00
6	GENERACIÓN	1532		619/022015	29.938,16	INGRESO 2015 CONVENIO TAYLOR WIMPEY	0,00	MEJORA RECORRIDOS PEATONALES C/COLÓN-COSTERA PASTOF	29.938,16	29.938,16	29.938,16
6	GENERACIÓN	1532		619/012015	6.654,00	INGRESO 2015 CONVENIO TAYLOR WIMPEY	6.654,00	REDACC.PROY Y SEG SALUD Y DIR. REPA. VIAL Y MURO CONTEN. C/CALVARI EN P	6.654,00	0,00	0,00
6	GENERACIÓN	9330		68901/042014	367.732,16	INGRESO 2015 CONVENIO TAYLOR WIMPEY	367.732,16	EXPROPIACIÓN FINCA REGISTRAL Nº 18260 'SENYORETA DE L'HOI	367.732,16	0,00	0,00
7	TRANSFERENCIA	3331	2/4	6223/012014	7.502,00		7.502,00		0,00		
7	TRANSFERENCIA	3331	2/4	301/012014 B DE	36.000,00		36.000,00		0,00		
7	TRANSFERENCIA	3331	2/4	25/012014 B DE	45.584,00		45.444,83		0,00		
7	TRANSFERENCIA	3331	2/4	41/012014 B DE	8.200,00		7.745,04		0,00		
8	TRANSFERENCIA	4310	2	6231	4.875,06		4.875,06	CLIMATIZACIÓN MERCADO			
9	TRANSFERENCIA	1532	2	619/052014	847,00		847,00	COORDINACIÓN SEG.Y SALUD PAV.C/ RELLEU, LEPANTO,...			
11	TRANSFERENCIA	3331	2	626/012014	6.925,49		6.925,49				
11	TRANSFERENCIA	3331	2	6231/012014	17.831,77		16.280,55				
14	TRANSFERENCIA	4310	2	6231	1.044,76		1.044,76	IVA CLIMATIZACIÓN MERCADO			



# A N E X O 4

## OBLIGACIONES RECONOCIDAS SOBRE MODIFICACIONES PRESUPUESTARIAS 2015 EN LA MEDIDA EN QUE AFECTAN A CAPÍTULOS 6, 7, 8 y 9 Y OTROS, SI EN ESTE CASO LOS CRÉDITOS PRESENTAN FINANCIACIÓN AFECTADA

MOD PPTO Nº	TIPO	FUNCIONAL QUE RECIBE CRÉDITO	DD CAP	A CAP/ART/CONC/S UBCONCEPTO//C E	IMPORTE	FINANCIACIÓN	OBLIGACIONES RECONOCIDAS	OBSERVACIONES	DR	DESVIACION ES ANUALES	DESVIACIONES ACUMULADAS
rojo: negativa; negro positiva											
15	GENERACIÓN	3230		22606/992014370	30.800,00	SERVEF	30.800,00	PRO.FP PARA EL EMPLEO. OPE.AUX.SERV.ADMVOS. FME99/2014/5	30.800,00	0,00	0,00
15	GENERACIÓN	3230		22606/992014380	31.500,00	SERVEF	30.397,50	PRO.FP PARA EL EMPLEO. OPE.GRABA.TRA.DATOS.FME99/2014/31	30.397,50	0,00	0,00
16	GENERACIÓN	1531		609/032014	17.968,50	INGRESO 2015 CONVENIO TAYLOR WIMPEY	17.968,49	EXCA.ARQUEO.SECTS.3A Y 3B VIAL CONEX. AV.PIA.G.SORIANO-CI	17.968,50	0,01	0,01
16	GENERACIÓN	1532		619/032015	4.969,77	INGRESO 2015 CONVENIO TAYLOR WIMPEY	4.969,77	ASFALTADO C/ORKETA	4.969,77	0,00	0,00
16	GENERACIÓN	4590		609/042015	7.659,30	INGRESO 2015 CONVENIO TAYLOR WIMPEY	3.445,48	PASARELA EN SECO CAUCE RIO AMADORIO	7.659,30	4.213,82	4.213,82
16	GENERACIÓN	1532		619/052015	41.310,85	INGRESO 2015 CONVENIO TAYLOR WIMPEY	41.310,85	ADOQUÍN EN PZA.JUNTO C/PRES.ADOLFO SUÁREZ	41.310,85	0,00	0,00
16	GENERACIÓN	1532		619/062015	29.427,26	INGRESO 2015 CONVENIO TAYLOR WIMPEY	29.427,26	ADOQUÍN EN PZA.JOSÉ PAYÁ NICOAU	29.427,26	0,00	0,00
16	GENERACIÓN	1532		609/082015	12.016,72	INGRESO 2015 CONVENIO TAYLOR WIMPEY	11.501,34	NUEVOS CERRAMIENTOS TERMAS	12.016,72	515,38	515,38
16	GENERACIÓN	4540		6231/072015	711,74	INGRESO 2015 CONVENIO TAYLOR WIMPEY	0,00	ALUM. EXTERIOR CAMINOS FORADÁ, SECANET, MEDIASES, ALCO	711,74	711,74	711,74
18	TRANSFERENCIA	1320	2	626 B DE V	1.350,00		1.350,00				
19	TRANSFERENCIA	3330	2	6223	769,56		769,56	BOMBA DE AGUA SUCIA TEATRO AUDITORIO			
20	GENERACIÓN	1630		22699	6.352,50	LIQUIDACIÓN AL CONTRATISTA	5.250,00	RESPONSABLE DEL CONTRATO RECOGIDA BASURAS	5.250,00	0,00	0,00
21	TRANSFERENCIA	9310	2	6250	1.760,55		1.760,55	PERSIANAS DEPENDENCIAS HERNÁN CORTÉS			
22	GENERACIÓN	4910		626	2.904,00	CLAÚSULA 3.4.3.2 PLIEGO TELEFONÍA FIJA Y MÓVIL. COMU.BANDA.....etc	2.824,63	MATERIAL TECNOLÓGICO	2.824,63	0,00	0,00
23	TRANSFERENCIA	1600	2	619/112008	9.075,00		9.075,00	REDACCIÓN PROYECTO RED SANEAMIENTO URBANIZACIÓN MONTIBOLI			

# A N E X O 4

## OBLIGACIONES RECONOCIDAS SOBRE MODIFICACIONES PRESUPUESTARIAS 2015 EN LA MEDIDA EN QUE AFECTAN A CAPÍTULOS 6, 7, 8 y 9 Y OTROS, SI EN ESTE CASO LOS CRÉDITOS PRESENTAN FINANCIACIÓN AFECTADA

MOD PPTO Nº	TIPO	FUNCIONAL QUE RECIBE CRÉDITO	DD CAP	A CAP/ART/CONC/S UBCONCEPTO//C E	IMPORTE	FINANCIACIÓN	OBLIGACIONES RECONOCIDAS	OBSERVACIONES	DR	DESVIACION ES ANUALES	DESVIACIONES ACUMULADAS
rojo: negativa; negro positiva											
24	GENERACIÓN	1532		619/092015	20.192,48	INGRESO 2015 CONVENIO TAYLOR WIMPEY	20.192,48	REDACC.PROYEC BÁSICO Y EJEC. Y SEG.Y SALUD ENTORNO TER	20.192,48	0,00	0,00
24	GENERACIÓN	1532		619/102015	57.391,34	INGRESO 2015 CONVENIO TAYLOR WIMPEY	0,00	ADECUACIÓN SJL EN ARH-3 ENTRE AV.ENSENYANTS Y C/ MÚSICC	57.391,34	57.391,34	57.391,34
24	GENERACIÓN	1532		619/062015	4.751,38	INGRESO 2015 CONVENIO TAYLOR WIMPEY	4.751,38	TRABAJOS PARQUE JOSÉ PAYÀ NICOLAU	4.751,38	0,00	0,00
26	TRANSFERENCIA	3420	2	6223 B DE V	2.086,04		2.086,04				
26	TRANSFERENCIA	3420	2	6231	3.471,09		3.471,09				
27	TRANSFERENCIA	1320	2	626 B DE V	335,99		335,99				
27	TRANSFERENCIA	1320	2	6250	463,01		463,01				
28	GENERACIÓN	9203		143	26.410,04	S34/14 PLAN CJTO. EMPLEO AA PP VALENCIANAS 17.284,06 c/u GTAT./DIPU	21.426,42	4.466,88	26.410,04	4.983,62	0,00
28	GENERACIÓN	9203		16000	8.158,08	S34/14 PLAN CJTO. EMPLEO AA PP VALENCIANAS 17.284,06 c/u GTAT./DIPU	6.325,32	1.706,76	8.158,08	1.832,76	0,00
									6.173,64	34.568,12	
31	GENERACIÓN	9330		22699	6.405,20	INGRESO DEL CONCESIONARIO (HIDRAQUA)	6.405,20	INDEMNIZA. SENTENCIA Nº 9/2015 13/01/2015 JCA Nº 2 DE ALICANT	6.405,20	0,00	
33	TRANSFERENCIA	4320	2	626	402,53		402,53				
33	TRANSFERENCIA	4321	2	6231	1.606,10		1.606,10				
35	TRANSFERENCIA	9330	2	68100	8.228,00		0,00	DEMOLICIÓN VVDA EN PARTIDA PARTIDOR			
35	TRANSFERENCIA	9330	2	6231	24.957,46		24.284,70	INSTAL.RECEPTORA GAS NATURAL TANQUE INERTIZACIÓN LLAR PENSIONIS.			

# A N E X O 4

## OBLIGACIONES RECONOCIDAS SOBRE MODIFICACIONES PRESUPUESTARIAS 2015 EN LA MEDIDA EN QUE AFECTAN A CAPÍTULOS 6, 7, 8 y 9 Y OTROS, SI EN ESTE CASO LOS CRÉDITOS PRESENTAN FINANCIACIÓN AFECTADA

MOD PPTO N°	TIPO	FUNCIONAL QUE RECIBE CRÉDITO	DD CAP	A CAP/ART/CONC/S UBCONCEPTO//C E	IMPORTE	FINANCIACIÓN	OBLIGACIONES RECONOCIDAS	OBSERVACIONES	DR	DESVIACION ES ANUALES	DESVIACIONES ACUMULADAS
rojo: negativa; negro positiva											
35	TRANSFERENCIA	9330	2	6331	19.237,91		0,00	REPA.4 RAMPAS Y LEGALÓN ASCENSOR FINCA LA BARBERA			
37	TRANSFERENCIA	1650	2	619	79.119,52		79.119,52	TRABAJOS COMPLEMENTARIOS P6 CONTRATO ILUMINACIÓN EXTERIOR			
42	TRANSFERENCIA	2310	2	6250	725,58		725,58				
44	AMPLIACIÓN	1522		250	1.948,10	LIQUIDACIÓN EJECUCIONES SUBSIDIARIAS	0,00	EJE. SUBSIDIARIA: PTDA. ALFONDONS POL.25 PARC.17	1.948,10	1.948,10	1.948,10
44	AMPLIACIÓN	1522		250	2.879,80	LIQUIDACIÓN EJECUCIONES SUBSIDIARIAS	0,00	EJE. SUBSIDIARIA: C/ SAN JUDAS 6	2.879,80	2.879,80	2.879,80
44	AMPLIACIÓN	1522		250	2.420,00	LIQUIDACIÓN EJECUCIONES SUBSIDIARIAS	2.420,00	EJE. SUBSIDIARIA: C/ COSTERETA 23	2.420,00	0,00	0,00
48	TRANSFERENCIA	9202	2	6250	239,58		239,58				
48	TRANSFERENCIA	9202	2	626	495,13		495,13				
49	GENERACIÓN	1531		609/112015	63.811,01	INGRESO 2015 CONVENIO TAYLOR WIMPEY	0,00	OBRAS COMPLEMENTA.EJECUCIÓN ROTONDA PK 0+000 DE LA CV	63.811,01	63.811,01	63.811,01
50	TRANSFERENCIA	9330	2	6231	3.237,91		1.187,32				
51	GENERACIÓN	1600		619/112008	299.999,14	SUBVENCIÓN DE LA DIPUTACIÓN PROVINCIAL (S30/15)	0,00	PROYECTO RED SANEAMIENTO URBANIZACIÓN MONTIBOLI	0,00	0,00	0,00
52	AMPLIACIÓN	1522		250	306,95	LIQUIDACIÓN EJECUCIONES SUBSIDIARIAS	306,95	EJE. SUBSIDIARIA: C/ SANTA MARTA 18	306,95	0,00	0,00
52	AMPLIACIÓN	1522		250	306,95	LIQUIDACIÓN EJECUCIONES SUBSIDIARIAS	306,95	EJE. SUBSIDIARIA: C/ MÉNDEZ NÚÑEZ 58	306,95	0,00	0,00
52	AMPLIACIÓN	1522		250	17.542,52	LIQUIDACIÓN EJECUCIONES SUBSIDIARIAS	17.542,52	EJE. SUBSIDIARIA: C/ SAN PEDRO 37	17.542,52	0,00	0,00
53	TRANSFERENCIA	1710	2	6233	689,00		689,00				

# A N E X O 4

## OBLIGACIONES RECONOCIDAS SOBRE MODIFICACIONES PRESUPUESTARIAS 2015 EN LA MEDIDA EN QUE AFECTAN A CAPÍTULOS 6, 7, 8 y 9 Y OTROS, SI EN ESTE CASO LOS CRÉDITOS PRESENTAN FINANCIACIÓN AFECTADA

MOD PPTO Nº	TIPO	FUNCIONAL QUE RECIBE CRÉDITO	DD CAP	A CAP/ART/CONC/S UBCONCEPTO//C E	IMPORTE	FINANCIACIÓN	OBLIGACIONES RECONOCIDAS	OBSERVACIONES	DR	DESVIACION ES ANUALES	DESVIACIONES ACUMULADAS
rojo: negativa; negro positiva											
53	TRANSFERENCIA	1720	2	6233	505,00		505,00				
54	TRANSFERENCIA	9330	2	6231	457,38		457,38				
54	TRANSFERENCIA	9330	2	6331	8.225,34		3.480,59				
55	TRANSFERENCIA	1320	1/2	6231 B DE V	3.968,03		3.968,03				
55	TRANSFERENCIA	1510	1/2	600	44.163,61		44.163,61	CUOTAS PP33			
55	TRANSFERENCIA	1510	1/2	6231	2.640,65		2.640,65				
55	TRANSFERENCIA	1532	1	609 B DE V	14.965,91		14.965,91				
55	TRANSFERENCIA	1532	1	6233 B DE V	2.000,00		1.999,75				
58	TRANSFERENCIA	3321	1	626	478,38		478,38				
58	TRANSFERENCIA	3360	1	6293	8.197,84		8.197,84				
58	TRANSFERENCIA	3420	1	6231	1.876,96		1.776,96				
58	TRANSFERENCIA	3420	1	6230	5.390,00		5.389,99				
59	TRANSFERENCIA	9310	2	626	598,95		598,95				
61	AMPLIACIÓN	1522		250	257,97	LIQUIDACIÓN EJECUCIONES SUBSIDIARIAS	0,00	EJE. SUBSIDIARIA. HORT 18	257,97	257,97	257,97
61	AMPLIACIÓN	1522		250	621,55	LIQUIDACIÓN EJECUCIONES SUBSIDIARIAS	621,55	EJE. SUBSIDIARIA. MEDIASES 185	621,55	0,00	0,00



# A N E X O 4

## OBLIGACIONES RECONOCIDAS SOBRE MODIFICACIONES PRESUPUESTARIAS 2015 EN LA MEDIDA EN QUE AFECTAN A CAPÍTULOS 6, 7, 8 y 9 Y OTROS, SI EN ESTE CASO LOS CRÉDITOS PRESENTAN FINANCIACIÓN AFECTADA

MOD PPTO Nº	TIPO	FUNCIONAL QUE RECIBE CRÉDITO	DD CAP	A CAP/ART/CONC/S- UBCONCEPTO/C E	IMPORTE	FINANCIACIÓN	OBLIGACIONES RECONOCIDAS	OBSERVACIONES	DR	DESVIACION ES ANUALES	DESVIACIONES ACUMULADAS
										rojo: negativa; negro positiva	
61	AMPLIACIÓN	1522		250	256,88	LIQUIDACIÓN EJECUCIONES SUBSIDIARIAS	256,88	EJE. SUBSIDIARIA. COSTERETA 27-SANTA MARTA 6	256,88	0,00	0,00
63	TRANSFERENCIA	1600	1	619/112008	536,14		0,00	DIRECCIÓN OBRA Y COOR.SEG Y SALUD RED.SANEA.URBA.MONTIBOLI			
64	TRANSFERENCIA	4910	2	626 B DE V	11.533,39		11.385,11				
64	TRANSFERENCIA	4910	2	6231	1.120,46		1.120,46				
65	AMPLIACIÓN	1522		250	363,00	LIQUIDACIÓN EJECUCIONES SUBSIDIARIAS	363,00	EJE. SUBSIDIARIA. C/ SAN PEDRO 19	363,00	0,00	0,00
65	AMPLIACIÓN	1522		250	363,00	LIQUIDACIÓN EJECUCIONES SUBSIDIARIAS	363,00	EJE. SUBSIDIARIA. C/ SAN PEDRO 23	363,00	0,00	0,00
65	AMPLIACIÓN	1522		250	297,41	LIQUIDACIÓN EJECUCIONES SUBSIDIARIAS	0,00	EJE. SUBSIDIARIA. C/ SAN AGUSTÍN 17	297,41	297,41	297,41
65	AMPLIACIÓN	1522		250	49.139,30	LIQUIDACIÓN EJECUCIONES SUBSIDIARIAS	0,00	EJE. SUBSIDIARIA. AVDA. EUROPA 147, MONTIBOLI	49.139,30	49.139,30	49.139,30
66	TRANSFERENCIA	2310	2	6250 (B DE V)	15.000,00		5.103,59				
67	TRANSFERENCIA	3331	2	6223/012014	4.000,00		4.000,00				
69	TRANSFERENCIA	3340	2	6231	2.600,00		2.471,73				
69	TRANSFERENCIA	3230	2	6251 (B DE V)	3.000,00		1.022,88				
69	TRANSFERENCIA	3331	2	6223/012014	5.000,00		5.000,00				
69	TRANSFERENCIA	3330	2	6251 B DE V	1.200,00		1.193,15				
70	GENERACIÓN	9330		22699	4.905,80	INGRESO DEL CONCESIONARIO (HIDRAQUA)	4.905,80	INDEMNIZA. SENTENCIA Nº 504/2015 18/11/2015 TSJ CDAD.VAL	4.905,80	0,00	0,00

# A N E X O 4

## OBLIGACIONES RECONOCIDAS SOBRE MODIFICACIONES PRESUPUESTARIAS 2015 EN LA MEDIDA EN QUE AFECTAN A CAPÍTULOS 6, 7, 8 y 9 Y OTROS, SI EN ESTE CASO LOS CRÉDITOS PRESENTAN FINANCIACIÓN AFECTADA

MOD PPTO Nº	TIPO	FUNCIONAL QUE RECIBE CRÉDITO	DD CAP	A CAP/ART/CONG/S UBCONCEPTO//C E	IMPORTE	FINANCIACIÓN	OBLIGACIONES RECONOCIDAS	OBSERVACIONES	DR	DESVIACION ES ANUALES	DESVIACIONES ACUMULADAS
-------------------	------	---------------------------------------	-----------	---	---------	--------------	-----------------------------	---------------	----	--------------------------	----------------------------

rojo: negativa;  
negro positiva

72	TRANSFERENCIA	1320	2	626 B DE V	570,00		568,70				
73	TRANSFERENCIA	9202	2	626	598,95		598,95				
73	TRANSFERENCIA	9310	2	6250	216,59		116,59				
74	TRANSFERENCIA	3330	2/4	626	540,00		540,00				
75	TRANSFERENCIA	1532	2	619	11.682,00		11.682,00				
75	TRANSFERENCIA	1650	2	619	3.378,00		1.319,36				
75	TRANSFERENCIA	1710	2	6231	305,00		303,17				

3.818.094,83

### R E S U M E N E S

34.568,12	capítulo1	27.751,74
183.722,80	capítulo2	114.699,76
3.599.803,91	capítulo 6	2.814.527,40

TOTALES:

3.818.094,83

2.956.978,80




# CUENTA ANUAL 2015 AYUNTAMIENTO DE VILLAJOSYOSA


## MEMORIA

### 24. Información presupuestaria

#### 24.6 Remanente de Tesorería








**AJUNTAMENT VILA JOIOSA**  
**ESTADO DEL REMANENTE DE TESORERÍA**  
 Periodo: 2015

Nº DE CUENTAS	COMPONENTES	2015		2014	
57, 556	1. (+) Fondos líquidos		8.913.471,52		0,00
430	2. (+) Derechos Pendientes de Cobro		19.305.974,78		0,00
431	- (+) del Presupuesto corriente	6.352.503,52		0,00	
257, 258, 270, 275, 440, 442, 449,	- (+) de Presupuestos cerrados	11.165.557,19		0,00	
456, 470, 471, 472, 537, 538, 550,	- (+) de operaciones no presupuestarias	1.787.914,07		0,00	
565, 566					
400	3. (-) Obligaciones pendientes de pago		12.272.566,25		0,00
401	- (+) del Presupuesto corriente	3.267.844,45		0,00	
165, 166, 180, 185, 410, 414, 419,	- (+) de Presupuestos cerrados	3.870.375,74		0,00	
453, 456, 475, 476, 477, 502, 515,	- (+) de operaciones no presupuestarias	5.134.346,06		0,00	
516, 521, 550, 560, 561					
554, 559	4. (+) Partidas pendientes de aplicación		293.553,11		0,00
555, 5581, 5585	- (-) cobros realizados pendientes de aplicación definitiva	137.471,90		0,00	
	- (+) pagos realizados pendientes de aplicación definitiva	431.025,01		0,00	
	I. Remanente de tesorería total ( 1 + 2 -3 + 4 )		16.240.433,16		0,00
2961, 2962, 2981, 2982, 4900,	II. Saldos de dudoso cobro		9.635.231,56		0,00
4901, 4902, 4903, 5961, 5962,					
5981, 5982					
	III. Exceso de financiación afectada		10.914.502,82		0,00
	IV. Remanente de tesorería para gastos generales ( I - II - III )		-4.309.301,22		0,00





# CUENTA ANUAL 2015 AYUNTAMIENTO DE VILLAJOSYOSA

## MEMORIA

### 25. INDICADORES FINANCIEROS, PATRIMONIALES Y PRESUPUESTARIOS



## 25. INDICADORES FINANCIEROS, PATRIMONIALES Y PRESUPUESTARIOS.

La definición del significado de cada indicador viene recogida en la Orden de referencia:

### 1. Indicadores financieros y patrimoniales:

- a) LIQUIDEZ INMEDIATA: porcentaje de deudas presupuestarias y no presupuestarias que pueden atenderse con la liquidez inmediata disponible.
- b) LIQUIDEZ A CORTO PLAZO: capacidad de la entidad para atender a corto plazo sus obligaciones pendientes de pago.
- c) LIQUIDEZ GENERAL: medida en que todos los elementos patrimoniales que componen el activo corriente cubren el pasivo corriente.
- d) ENDEUDAMIENTO POR HABITANTE: distribuye la deuda total de la entidad entre el número de habitantes.
- e) ENDEUDAMIENTO: relación entre la totalidad del pasivo exigible (corriente y no corriente) respecto al patrimonio neto más el pasivo total de la entidad.
- f) RELACIÓN DE ENDEUDAMIENTO: relación entre el pasivo corriente y el pasivo no corriente.
- g) CASH-FLOW: medida en que los flujos netos de gestión de caja cubren el pasivo de la entidad.
- h) PERIODO MEDIO DE PAGO A ACREEDORES COMERCIALES: número de días que por término medio tarda la entidad en pagar—exclusivamente—a sus acreedores comerciales derivados, en general, de la ejecución de los capítulos 2 y 6 del presupuesto, atendiendo a esta fórmula:

$$\text{PMPAC} = \frac{\sum (\text{Número días período pago} \times \text{importe pago})}{\sum \text{importe pago}}$$

- i) PERIODO MEDIO DE COBREO: número de días que por término medio tarda la entidad en cobrar sus ingresos, es decir, en recaudar sus derechos reconocidos derivados de la ejecución de los capítulos 1 a 3 y 5, excluidos en este último capítulo los ingresos que deriven de operaciones financieras, atendiendo a esta fórmula:

$$\text{PMC} = \frac{\sum (\text{Número días período cobro} \times \text{importe cobro})}{\sum \text{importe cobro}}$$

### j) RATIOS DE LA CUENTA DEL RESULTADO ECONÓMICO PATRIMONIAL.

- 1. Estructura por tipología de Ingresos de gestión ordinaria.
- 2. Estructura por tipología de Gastos de gestión ordinaria.
- 3. Cobertura de los Gastos corrientes: relación existente entre los gastos de gestión ordinaria y los ingresos de la misma naturaleza.



**2. Indicadores presupuestarios:**

**a) Del presupuesto de gastos corriente:**

- 1) EJECUCIÓN DEL PRESUPUESTO DE GASTOS: proporción de los créditos aprobados en el ejercicio que han dado lugar a reconocimiento de obligaciones presupuestarias.
- 2) REALIZACIÓN DE PAGOS: proporción de obligaciones reconocidas en el ejercicio cuyo pago ya se ha realizado al finalizar el mismo con respecto al total de obligaciones reconocidas.
- 3) GASTO POR HABITANTE: cómo se distribuye la totalidad del gasto presupuestario realizado en el ejercicio entre los habitantes de la entidad.
- 4) INVERSIÓN POR HABITANTE: cómo se distribuye la totalidad del gasto presupuestario por operaciones de capital realizado en el ejercicio entre el número de habitantes de la entidad.
- 5) ESFUERZO INVERSOR: muestra la proporción que representan las operaciones de capital realizadas en el ejercicio en relación con la totalidad de los gastos presupuestarios realizados en el mismo.


**b) Del presupuesto de ingresos corriente:**

- 1) EJECUCIÓN DEL PRESUPUESTO DE INGRESOS: proporción que sobre los ingresos presupuestarios previstos suponen los ingresos presupuestarios netos, esto es, los derechos reconocidos netos.
- 2) REALIZACIÓN DE COBROS: proporción que suponen los cobros obtenidos en el ejercicio sobre los derechos reconocidos netos.
- 3) AUTONOMÍA: proporción que representan los ingresos presupuestarios realizados en el ejercicio (excepto subvenciones y pasivos financieros) en relación con los ingresos presupuestarios realizados en el mismo.
- 4) AUTONOMÍA FISCAL: proporción que representan los ingresos presupuestarios de naturaleza tributaria realizados en el ejercicio en relación con la totalidad de los ingresos presupuestarios realizados en el mismo.
- 5) SUPERÁVIT (O DÉFICIT) POR HABITANTE: resultado presupuestario ajustado por habitante.

**c) De presupuestos cerrados:**

- 1) REALIZACIÓN DE PAGOS: proporción de pagos que se han efectuado en el ejercicio de las obligaciones pendientes de pago de presupuestos ya cerrados.
- 2) REALIZACIÓN DE COBROS: proporción de cobros que se han efectuado en el ejercicio relativos a derechos pendientes de cobro de presupuestos ya cerrados.





## AJUNTAMENT VILA JOIOSA

### INDICADORES FINANCIEROS, PATRIMONIALES Y PRESUPUESTARIOS

Periodo: 2015

#### 1. INDICADORES FINANCIEROS Y PATRIMONIALES

##### A) LIQUIDEZ INMEDIATA

FONDOS LIQUIDOS (1)	PASIVO CORRIENTE (2)	LIQUIDEZ INMEDIATA (1/2)
8.913.471,52	15.506.082,77	0,57

##### B) LIQUIDEZ A CORTO PLAZO

FONDOS LIQUIDOS (1)	DERECHOS PENDIENTES DE COBRO (2)	PASIVO CORRIENTE (3)	LIQUIDEZ A CORTO PLAZO ((1+2)/3)
8.913.471,52	19.305.974,78	15.506.082,77	1,82

##### C) LIQUIDEZ GENERAL

ACTIVO CORRIENTE (1)	PASIVO CORRIENTE (2)	LIQUIDEZ GENERAL (1/2)
20.199.948,91	15.506.082,77	1,30

##### D) ENDEUDAMIENTO POR HABITANTE

PASIVO CORRIENTE (1)	PASIVO NO CORRIENTE (2)	NÚMERO DE HABITANTES (3)	ENDEUDAMIENTO POR HABITANTE ((1+2)/3)
15.506.082,77	25.315.023,31	33.878,00	1.204,94

##### E) ENDEUDAMIENTO

PASIVO CORRIENTE (1)	PASIVO NO CORRIENTE (2)	PATRIMONIO NETO (3)	ENDEUDAMIENTO ((1+2)/(1+2+3))
15.506.082,77	25.315.023,31	104.447.509,33	0,28

##### F) RELACIÓN DE ENDEUDAMIENTO

PASIVO CORRIENTE (1)	PASIVO NO CORRIENTE (2)	RELACIÓN DE ENDEUDAMIENTO (1/2)
15.506.082,77	25.315.023,31	0,61

##### G) CASH-FLOW

PASIVO NO CORRIENTE (1)	FLUJOS NETOS DE GESTIÓN (2)	PASIVO CORRIENTE (3)	CASH-FLOW ((1/2) + (3/2))
25.315.023,31	11.491.791,03	15.506.082,77	3,55

##### H) PERIODO MEDIO DE PAGO A ACREEDORES COMERCIALES

SUMATORIO DE NÚMERO DE DÍAS PERIODO DE PAGO X IMPORTE DE PAGO (1)	SUMATORIO DE IMPORTE DE PAGO (2)	PERIODO MEDIO DE PAGO A ACREEDORES COMERCIALES (1/2)
550.577.363,48	10.942.811,65	50,31

##### I) PERIODO MEDIO DE COBRO

SUMATORIO DE NÚMERO DE DÍAS PERIODO DE COBRO X IMPORTE DE COBRO (1)	SUMATORIO IMPORTE DE COBRO (1)	PERIODO MEDIO DE COBRO (1/2)
1.613.690.334,55	22.179.910,63	72,75

##### J) RATIOS DE LA CUENTA DEL RESULTADO ECONÓMICO PATRIMONIAL



## 1) ESTRUCTURA DE LOS INGRESOS

INGRESOS DE GESTIÓN ORDINARIA (1)	INGRESOS TRIBUTARIOS Y URBANÍSTICOS (2)	TRANSFERENCIAS Y SUBVENCIONES RECIBIDAS (3)	VENTAS Y PRESTACIÓN DE SERVICIOS (4)	RESTO INGRESOS DE GESTIÓN ORDINARIA (5)
33.728.707,57	0,76	0,18	0,00	0,05

## 2) ESTRUCTURA DE LOS GASTOS

GASTOS DE GESTIÓN ORDINARIA (1)	GASTOS DE PERSONAL (2)	TRANSFERENCIAS Y SUBVENCIONES CONCEDIDAS (3)	APROVISIONAMIENTOS (4)	RESTO GASTOS DE GESTIÓN ORDINARIA (5)
22.827.598,43	0,53	0,06	0,00	0,41

## 3. COBERTURA DE LOS GASTOS CORRIENTES

GASTOS DE GESTIÓN ORDINARIA (1)	INGRESOS DE GESTIÓN ORDINARIA (2)	COBERTURA DE LOS GASTOS CORRIENTES (1/2)
22.827.598,43	33.728.707,57	0,68

## 2. INDICADORES PRESUPUESTARIOS

## A) DEL PRESUPUESTO DE GASTOS CORRIENTE

## 1) EJECUCIÓN DEL PRESUPUESTO DE GASTOS

OBLIGACIONES RECONOCIDAS NETAS (1)	CRÉDITOS DEFINITIVOS (2)	EJECUCIÓN DEL PRESUPUESTO DE GASTOS (1/2)
30.110.739,51	32.134.492,41	0,94

## 2) REALIZACIÓN DE PAGOS

PAGOS REALIZADOS (1)	OBLIGACIONES RECONOCIDAS NETAS (2)	REALIZACIÓN DE PAGOS (1/2)
26.842.895,06	30.110.739,51	0,89

## 3) GASTO POR HABITANTE

OBLIGACIONES RECONOCIDAS NETAS (1)	NÚMERO DE HABITANTES (2)	GASTO POR HABITANTE (1/2)
30.110.739,51	33.878,00	888,80

## 4) INVERSIÓN POR HABITANTE

OBLIGACIONES RECONOCIDAS NETAS (CAPÍTULO 6 Y 7) (1)	NÚMERO DE HABITANTES (2)	INVERSIÓN POR HABITANTE (1/2)
3.387.102,56	33.878,00	99,98

## 5) ESFUERZO INVERSOR

OBLIGACIONES RECONOCIDAS NETAS (CAPÍTULO 6 Y 7) (1)	TOTAL OBLIGACIONES RECONOCIDAS NETAS (2)	ESFUERZO INVERSOR (1/2)
3.387.102,56	30.110.739,51	0,11

## B) DEL PRESUPUESTO DE INGRESOS CORRIENTE

## 1) EJECUCIÓN DEL PRESUPUESTO DE INGRESOS

DERECHOS RECONOCIDOS NETOS (1)	PREVISIONES DEFINITIVAS (2)	EJECUCIÓN DEL PRESUPUESTO DE INGRESOS (1/2)
34.230.357,59	33.564.820,22	1,02

## 2) REALIZACIÓN DE COBROS

RECAUDACIÓN NETA (1)	DERECHOS RECONOCIDOS NETOS (2)	REALIZACIÓN DE COBROS (1/2)
27.877.854,07	34.230.357,59	0,81

## 3) AUTONOMIA

DERECHOS RECONOCIDOS NETOS (CAPÍTULO 1 A 3, 5, 6 Y 8 + TRANSFERENCIAS RECIBIDAS ) (1)	DERECHOS RECONOCIDOS NETOS (2)	AUTONOMÍA (1/2)
32.955.185,72	34.230.357,59	0,96

## 4) AUTONOMIA FISCAL

DERECHOS RECONOCIDOS NETOS (DE INGRESOS DE NATURALEZA TRIBUTARIA) (1)	DERECHOS RECONOCIDOS NETOS (2)	AUTONOMÍA FISCAL (1/2)
23.701.402,21	34.230.357,59	0,69

## 5) SUPERÁVIT ( O DÉFICIT ) POR HABITANTE

RESULTADO PRESUPUESTARIO AJUSTADO (1)	NÚMERO DE HABITANTES (2)	SUPERÁVIT ( O DÉFICIT ) POR HABITANTE
5.046.532,51	33.878,00	148,96

## C) DE PRESUPUESTOS CERRADOS

## 1) REALIZACIÓN DE PAGOS

PAGOS (1)	SALDO INICIAL DE OBLIGACIONES (+/- MODIFICACIONES Y ANULACIONES ) (2)	REALIZACIÓN DE PAGOS (1/2)
6.861.892,32	11.024.456,78	0,62

## 2) REALIZACIÓN DE COBROS

COBROS (1)	SALDO INICIAL DE DERECHOS (+/- MODIFICACIONES Y ANULACIONES ) (2)	REALIZACIÓN DE COBROS (1/2)
9.541.010,76	21.491.526,07	0,44





# CUENTA ANUAL 2015 AYUNTAMIENTO DE VILLAJOYOSA

## MEMORIA

### 26. INDICADORES SOBRE EL COSTE DE LAS ACTIVIDADES





AJUNTAMENT DE LA VILA JOIOSA


# CUENTA ANUAL 2015 AYUNTAMIENTO DE VILLAJOYOSA

## MEMORIA

### 27. INDICADORES DE GESTIÓN



AJUNTAMENT DE  
LA VILA JOIOSA







**26. INFORMACIÓN SOBRE EL COSTE DE LAS ACTIVIDADES.**  
**27. INDICADORES DE GESTIÓN.**

Sólo en su caso, si el municipio superase los 50.000 habitantes, y no antes de las cuentas anuales que correspondan al ejercicio 2017, tendrá que rendirse la información requerida en los puntos 26 y 27.





## AJUNTAMENT VILA JOIOSA

### INDICADORES DE GESTIÓN

Periodo: 2015

#### 1. INDICADORES DE EFICACIA

##### A) NÚM. DE ACTUACIONES REALIZADAS / NÚM DE ACTUACIONES PREVISTAS

DESCRIPCIÓN DE LA ACTIVIDAD	NÚM. DE ACTUACIONES REALIZADAS (1)	NÚM DE ACTUACIONES PREVISTAS (2)	VALOR INDICADOR (1/2)
-----------------------------	------------------------------------	----------------------------------	-----------------------

##### B) PLAZO MEDIO DE ESPERA PARA RECIBIR UN DETERMINADO SERVICIO PÚBLICO

DESCRIPCIÓN DE LA ACTIVIDAD	PLAZO MEDIO
-----------------------------	-------------

##### C) PORCENTAJE DE POBLACIÓN CUBIERTA POR UN DETERMINADO SERVICIO PÚBLICO

DESCRIPCIÓN DE LA ACTIVIDAD	PORCENTAJE POBLACIÓN
-----------------------------	----------------------

##### D) NÚM. DE ACTUACIONES EJERCICIO ACTUAL / NÚM DE ACTUACIONES EJERCICIOS ANTERIORES

DESCRIPCIÓN DE LA ACTIVIDAD	NÚM. DE ACTUACIONES REALIZADAS EJERCICIO ACTUAL (1)	NÚM. DE ACTUACIONES PREVISTAS EJERCICIO ACTUAL (2)	NÚM. MEDIO DE ACTUACIONES REALIZADAS EJERCICIOS ANTERIORES (3)	NÚM. MEDIO DE ACTUACIONES PREVISTAS EJERCICIOS ANTERIORES (3)	VALOR INDICADOR (1/2)/(3/4)
-----------------------------	---	--	--	---	-----------------------------

#### 2) INDICADORES DE EFICIENCIA

##### A) COSTE DE ACTIVIDAD / NÚMERO DE USUARIOS

DESCRIPCIÓN DE LA ACTIVIDAD	COSTE DE LA ACTIVIDAD (1)	NÚMERO DE USUARIOS (2)	VALOR INDICADOR (1/2)
-----------------------------	---------------------------	------------------------	-----------------------

##### B) COSTE REAL DE LA ACTIVIDAD / COSTE PREVISTO DE LA ACTIVIDAD

DESCRIPCIÓN DE LA ACTIVIDAD	COSTE REAL DE LA ACTIVIDAD (1)	COSTE PREVISTO DE LA ACTIVIDAD (2)	VALOR INDICADOR (1/2)
-----------------------------	--------------------------------	------------------------------------	-----------------------

##### C) COSTE DE LA ACTIVIDAD / NÚMERO DE UNIDADES EQUIVALENTES PRODUCIDAS

DESCRIPCIÓN DE LA ACTIVIDAD	COSTE DE LA ACTIVIDAD (1)	NÚMERO DE UNIDADES EQUIVALENTES PRODUCIDAS (2)	VALOR INDICADOR (1/2)
-----------------------------	---------------------------	--	-----------------------

#### 3) INDICADOR DE ECONOMÍA

DESCRIPCIÓN DE LA ACTIVIDAD	COSTE DE LA ACTIVIDAD (1)	NÚMERO DE UNIDADES EQUIVALENTES PRODUCIDAS (2)	VALOR INDICADOR (1/2)
-----------------------------	---------------------------	--	-----------------------

#### 4) INDICADOR DE MEDIOS DE PRODUCCIÓN

DESCRIPCIÓN DE LA ACTIVIDAD	COSTE DE PERSONAL (1)	NÚMERO DE PERSONAS EQUIVALENTES (2)	VALOR INDICADOR (1/2)
-----------------------------	-----------------------	-------------------------------------	-----------------------



AJUNTAMENT DE LA VILA JOIOSA

# CUENTA ANUAL 2015 AYUNTAMIENTO DE VILLAJOYOSA

## MEMORIA

### 28. HECHOS POSTERIORES AL CIERRE



AJUNTAMENT DE  
LA VILA JOIOSA



## 28. HECHOS POSTERIORES AL CIERRE.

Ejercicio a ejercicio las Bases de Ejecución recogen el contenido de la información a rendir al Pleno con la periodicidad que en la base correspondiente se establezca. Las del presupuesto 2016 recogen este detalle en la número 6, y ésta se apunta aquí en la medida que sirva de referencia a que dando cuenta de la información que en ella se contempla puedan ponerse de manifiesto hechos posteriores al cierre del ejercicio precedente que incidan necesariamente, directa o indirectamente, en la ejecución del presupuesto del presente.

### BASE 6ª.- REMISIÓN DE INFORMACIÓN AL PLENO.

#### 6.1.- Información sobre ejecución presupuestaria, movimientos y situación de la tesorería.

Tal y como indica la regla 52 del capítulo III de la Orden HAP/1781/2013, de 20 de septiembre, por la que se aprueba la instrucción del modelo normal de contabilidad local (BOE 3 de octubre de 2013): " En cumplimiento de lo previsto en el artículo 207 del Texto refundido de la Ley Reguladora de las Haciendas Locales, la Intervención u órgano de la entidad local que tenga atribuida la función de contabilidad elaborará la información de la ejecución de los presupuestos y del movimiento y la situación de la tesorería, que debe remitir al Pleno de la Corporación, por conducto de la Presidencia, en los plazos y con la periodicidad que el Pleno haya establecido".

Por consiguiente, la Intervención u órgano de la entidad local que tenga atribuida la función de contabilidad determinará la estructura de los estados que habrán de reflejar la información a que se refiere el apartado anterior, de acuerdo con lo establecido por el Pleno de la Corporación.

Esta información contendrá datos relativos a:

1. La ejecución del presupuesto de gastos corriente.
  2. La ejecución del presupuesto de ingresos corriente.
  3. Los movimientos y la situación de la tesorería.
1. La información sobre la ejecución del presupuesto de gastos corriente pondrá de manifiesto para cada aplicación presupuestaria, al menos el importe correspondiente a:
    - a) Los créditos iniciales, sus modificaciones y los créditos definitivos.
    - b) Los gastos comprometidos.
    - c) Las obligaciones reconocidas netas.
    - d) Los pagos realizados.Asimismo, se hará constar el porcentaje que representan: los gastos comprometidos respecto a los créditos definitivos, las obligaciones reconocidas netas respecto a los créditos definitivos y los pagos realizados respecto a las obligaciones reconocidas netas.
  2. La información sobre la ejecución del presupuesto de ingresos corriente pondrá de manifiesto para cada aplicación presupuestaria, al menos el importe correspondiente a:
    - a) Las previsiones iniciales, sus modificaciones y las previsiones definitivas.
    - b) Los derechos reconocidos netos.
    - c) La recaudación neta.Asimismo, se hará constar el porcentaje que representan: los derechos reconocidos netos respecto a las previsiones definitivas y la recaudación neta respecto a los derechos reconocidos netos.





3. La información sobre los movimientos y la situación de la tesorería pondrá de manifiesto, al menos, los cobros y pagos realizados durante el período a que se refiera la información, así como las existencias en la tesorería al principio y al final de dicho período.

## **6.2.- Información de las resoluciones adoptadas por el Alcalde contrarias a los reparos efectuados y un resumen de las principales anomalías detectadas en materia de ingresos.**

En cumplimiento de lo dispuesto en el art. 218 del Real Decreto Legislativo 2/2004, modificado por la Ley 27/2013, de 27 de diciembre, el órgano interventor elevará informe al Pleno de todas las resoluciones adoptadas por el Presidente de la Entidad Local contrarias a los reparos efectuados, así como un resumen de las principales anomalías detectadas en materia de ingresos. Dicho informe atenderá únicamente a aspectos y cometidos propios del ejercicio de la función fiscalizadora, sin incluir cuestiones de oportunidad o conveniencia de las actuaciones que fiscalice.

Lo contenido en este apartado constituirá un punto independiente en el orden del día de la correspondiente sesión plenaria.

El Presidente de la Corporación podrá presentar en el Pleno informe justificativo de su actuación.

Sin perjuicio de lo anterior, cuando existan discrepancias, el Presidente de la Entidad Local podrá elevar su resolución al órgano de control competente por razón de la materia de la Administración que tenga atribuida la tutela financiera.

Para el ejercicio 2016, los plazos de la información prevista en los apartados anteriores de esta base se establece con carácter trimestral, si bien la remisión de la misma se efectuará en el segundo pleno ordinario al trimestre vencido.



AJUNTAMENT DE LA VILA JOIOSA

# CUENTA ANUAL 2015 AYUNTAMIENTO DE VILLAJOYOSA

## MEMORIA

### 29. ASPECTOS DERIVADOS DE LA TRANSICIÓN A LAS NUEVAS NORMAS CONTABLES



AJUNTAMENT DE  
LA VILA JOIOSA



## **29. ASPECTOS DERIVADOS DE LA TRANSICIÓN A LAS NUEVAS NORMAS CONTABLES.**

A efectos de clarificar el proceso de transición de la contabilidad del ejercicio 2014 a la del ejercicio 2015, se acompaña la siguiente información:

1. Estado de conciliación con la correspondencia entre los saldos recogidos en el asiento de cierre de la contabilidad del ejercicio 2014 y los saldos recogidos en el asiento de apertura de la contabilidad del ejercicio 2015.
2. Balance, Cuenta del Resultado Económico-Patrimonial y Remanente de Tesorería incluidos en la Cuenta de 2014.

# AYUNTAMIENTO DE VILLAJΟΥYOSA

## Conversiones de Cuentas

2014		2015		SALDO	SALDO
Cuenta origen	Descripción Origen	Cuenta Destino	Descripción Destino	Periodo 2014	Periodo siguiente
100	PATRIMONIO	100	Patrimonio.	35.595.815,17	35.595.815,17
107	Patrimonio entregado en adscripción	120	Resultados de ejercicios anteriores.	-2.303.203,70	0,00
108	Patrimonio entregado en cesión	120	Resultados de ejercicios anteriores.	-315.296,19	0,00
109	Patrimonio entregado al uso general	120	Resultados de ejercicios anteriores.	-8.157.216,91	0,00
120	Resultados de ejercicios anteriores	120	Resultados de ejercicios anteriores.	57.749.480,14	48.965.907,82
129	Resultados del ejercicio	129	Resultados del ejercicio.	12.396.999,06	12.396.999,06
142	Provisión para responsabilidades	142	Provisión a largo plazo para responsabilidades.	2.130.377,32	2.130.377,32
170	Deudas a LP con entidades de crédito	170	Deudas a largo plazo con entidades de crédito.	1.553.478,96	1.553.478,96
171	Deudas a largo plazo	179	Otras deudas a largo plazo.	14.226.914,28	14.226.914,28
20000	Terrenos y Bienes Naturales	2300	Adaptación de Terrenos y bienes naturales. Inmovilizado Mate	1.618.163,25	1.618.163,25
20100	Infraestructuras y bienes destinados uso general	2320	Infraes. y bienes destinados al uso general en curso	21.695.586,22	21.695.586,22
2080	Patrimonio Histórico Municipal	2330	Patrimonio Histórico Municipal en curso	3.144.680,25	3.144.680,25
2083	Bienes con valor artístico.	2333	Bienes con valor artístico en curso	223.608,44	223.608,44
210	Gastos de investigación y desarrollo	201	Inversión en desarrollo.	1.078,15	1.078,15
215	Aplicaciones informáticas	<b>206</b>	Aplicaciones informáticas.	212.204,84	212.204,84
216	Propiedad intelectual	203	Propiedad industrial e intelectual.	114.422,67	114.422,67
219	Otro inmovilizado inmaterial	209	Otro inmovilizado intangible.	251.295,50	251.295,50
2200	Solares sin edificar	2100	Solares sin edificar	1.779.251,50	1.779.251,50
2201	Fincas Rústicas	2101	Fincas Rústicas	4.793.083,88	4.793.083,88
2202	Sobrantes Vía Pública	2102	Sobrantes Vía Pública	92.013,19	92.013,19
22101	CONSTRUCCIONES DE CTER ADMVO.	2111	Construcciones de carácter administrativo	3.813.757,71	3.813.757,71
22102	CONSTRUCCIONES DE CTER COMERCIAL	2112	Construcciones de carácter comercial	594.395,59	594.395,59
22103	OTRAS CONSTRUCCIONES	2113	Otras Construcciones	60.979.090,35	60.979.090,35
222	Instalaciones técnicas	<b>215</b>	Instalaciones técnicas y otras instalaciones.	3.901.759,66	3.901.759,66
22300	Maquinaria	214	Maquinaria y utillaje	1.101.145,59	1.101.145,59
224	Utillaje	214	Maquinaria y utillaje	579.475,22	579.475,22
226	Mobiliario	216	Mobiliario.	2.183.957,74	2.183.957,74
2270	Equipos para procesos de información	2170	Equipos para procesos de información	1.782.069,16	1.782.069,16
228	Elementos de transporte	218	Elementos de transporte.	1.166.014,17	1.166.014,17
2293	PATRIMONIO HISTÓRICO MUNICIPAL	2130	Patrimonio Histórico Municipal	229.144,85	229.144,85
2298	Mobiliario Urbano.	2198	Mobiliario Urbano	2.496.657,50	2.496.657,50
2299	Inmovilizado pendiente clasificar. Material	2199	Inmovilizado pendiente de clasificar. Material	75.240,05	75.240,05
230	Inversiones gestionadas para otros entes públicos	370	Activos construidos o adquiridos para otras entidades.	5.566,00	5.566,00
240	Terrenos	240	Terrenos del Patrimonio público del suelo.	8.065.224,98	8.065.224,98
242	Aprovechamientos urbanísticos	249	Otros bienes y derechos del Patrimonio público del suelo.	2.933.073,92	2.933.073,92

# AYUNTAMIENTO DE VILLAJYOYOSA

## Conversiones de Cuentas

2014		2015		SALDO	SALDO
Cuenta origen	Descripción Origen	Cuenta Destino	Descripción Destino	Periodo 2014	Periodo siguiente
250	Inversiones financieras permanentes en capital	260	Inversiones financieras a largo plazo en instrumentos de patrimonio.	180,30	180,30
251	Valores de renta fija	2610	Valores representativos de deuda a largo plazo mantenidos a vencimien	90,15	90,15
252	Créditos a largo plazo	264	Créditos a largo plazo al personal.	61.479,33	61.479,33
279	Otros gastos amortizables	120	Resultados de ejercicios anteriores.	7.855,52	0,00
281	Amortización acumulada del inmovilizado inmaterial	2803	Amortización acumulada de propiedad industrial e intelectual.	63.611,12	63.611,12
		2811	Amortización acumulada de construcciones	726.934,01	726.934,01
		2814	Amortización acumulada de maquinaria y utillaje	118.670,82	118.670,82
		2815	Amortización acumulada de instalaciones técnicas y otras instalaciones	273.051,74	273.051,74
		2816	Amortización acumulada de mobiliario	310.545,01	310.545,01
		2817	Amortización acumulada de equipos para procesos de información	196.238,76	196.238,76
		2818	Amortización acumulada de elementos de transporte	133.357,52	133.357,52
282	Amortización acumulada del inmovilizado material	2819	Amortización acumulada de otro inmovilizado material	361.808,64	361.808,64
400	Acreedores obligaciones reconocidas.Ppto Corriente	4010	Operaciones de gestión.	7.185.586,46	7.185.586,46
401	Acreedores obligaciones reconocidas.Pptos Cerrados	4013	Otras deudas.	3.838.964,58	3.838.964,58
408	Acreedores por devolución de ingresos	4180	Operaciones de gestión.	16.354,73	16.354,73
		4183	Otras deudas	61,17	61,17
410	Acreedores por I.V.A. soportado	410	Acreedores por IVA soportado.	945,00	945,00
413	Acreedores por op. pendientes de aplicar a presup.	4130	Operaciones de gestión.	1.305.819,15	1.029.481,85
		4133	Otras deudas		276.337,30
41900	Otros acreedores no presupuestarios	41900	Otros Acreedores No Presupuestarios	3.196.445,12	3.196.445,12
41901	MUFACE	41901	MUFACE	75,34	75,34
41902	Cuotas Partido Socialista	41902	CUOTAS PARTIDO SOCIALISTA	1.080,00	1.080,00
41903	Cuotas Partido Popular	41903	CUOTAS PARTIDO POPULAR	1.280,00	1.280,00
41905	Cuotas sindicales	41905	CUOTAS SINDICALES	6.242,52	6.242,52
41906	INGRESOS DUPLICADOS O EXCESIVOS	41906	INGRESOS DUPLICADOS O EXCESIVOS	73.326,43	73.326,43
41910	CUOTA URBANIZACIÓN PAI PLANS	41910	CUOTA URBANIZACIÓN PAI PLANS	6.884,88	6.884,88
41912	CUOTAS URBANIZACIÓN PP18-UE Nº 2 (antiguo PP16)	41912	CUOTAS URBANIZACIÓN PP18-UE Nº 2 (antiguo PP16)	461.376,62	461.376,62
41914	DERECHOS PASIVOS	41914	DERECHOS PASIVOS	172,06	172,06
41950	APREMIO CC UU ART. 181 LUV. PP23	41950	APREMIO CC UU ART. 181 LUV. PP23	40.850,65	40.850,65
41951	APREMIO CC UU ART. 181 LUV. PP33 BULEVAR 3	41951	APREMIO CC UU ART. 181 LUV. PP33 BULEVAR 3	167.198,10	167.198,10
41953	APREMIO CC UU ART. 181 LUV. PP25 'PUNTES DEL MORO'	41953	APREMIO CC UU ART. 181 LUV. PP25 'PUNTES DEL MORO'	11.856,39	11.856,39
41954	APREMIO CC UU ART. 181 LUV. UE4	41954	APREMIO CC UU ART. 181 LUV. UE4	59.878,89	59.878,89
41999	OTROS ACREEDORES NO PRESUPUESTARIOS en trámite	41999	OTROS ACREEDORES NO PRESUPUESTARIOS en trámite	1.592,82	1.592,82
4300	De liquidaciones de contraído previo, Ingres.Direc	4310	Operaciones de gestión.	5.466.124,22	5.466.124,22
4303	De liquidaciones de contraído previo, Ingreso Reci	4310	Operaciones de gestión.	1.835.726,19	1.835.726,19
4310	Operaciones de gestión.	4310	Operaciones de gestión.	20.040.997,51	20.040.997,51



# AYUNTAMIENTO DE VILLAJYOYA

## Conversiones de Cuentas

2014		2015		SALDO	SALDO
Cuenta origen	Descripción Origen	Cuenta Destino	Descripción Destino	Periodo 2014	Periodo siguiente
4313	De liquidaciones de contraído previo, Ingr. Recibo	4310	Operaciones de gestión.	3.883.262,07	3.883.262,07
440	Deudores por I.V.A. repercutido	440	Deudores por IVA repercutido.	213.361,36	213.361,36
443	Deudores a CP por aplazamiento y fraccionamiento	<b>4433</b>	Otras inversiones financieras.	6.000,00	6.000,00
44901	Préstamos Concedidos	44901	ANTICIPOS Y PRÉSTAMOS CONCEDIDOS	654.528,25	654.528,25
44902	Pagos Duplicados o Excesivos	44902	PAGOS DUPLICADOS O EXCESIVOS	13.280,90	13.280,90
44910	CUOTAS URBANIZACIÓN P.A.I. PLANS	44910	CUOTAS URBANIZACIÓN P.A.I. PLANS	1.592,82	1.592,82
44912	CUOTAS URBANIZACIÓN PP18-UE N° 2 (antiguo PP16)	44912	CUOTAS URBANIZACIÓN PP18-UE N° 2 (antiguo PP16)	423.345,13	423.345,13
44950	APREMIO CC UU ART. 181 LUV. PP23	44950	APREMIO CC UU ART. 181 LUV. PP23	14.183,26	14.183,26
44951	APREMIO CC UU ART. 181 LUV. PP33 BULEVAR 3	44951	APREMIO CC UU ART.181 LUV. PP33 BULEVAR 3	167.198,10	167.198,10
44953	APREMIO CC UU ART. 181 LUV. PP25 'PUNTES DEL MORO'	44953	APREMIO CC UU ART.181 LUV. PP25 'PUNTES DEL MORO'	11.856,39	11.856,39
44954	APREMIO CC UU ART. 181 LUV. UE4	44954	APREMIO CC UU ART.181 LUV. UE4	59.878,89	59.878,89
4750	Hacienda Pública, acreedora por IVA	4750	Hacienda Pública, acreedor por IVA	3.175,54	3.175,54
4751	Hacienda Pública, acreedora por IVA	4751	Hacienda Pública, acreedor por retenciones practicadas.	218.061,12	218.061,12
4756	Retención Alquileres (personas físicas)	4756	RETENCIÓN ALQUILERES (Personas Físicas)	2.712,54	2.712,54
4758	Retención Alquileres (personas jurídicas)	4758	RETENCIÓN ALQUILERES (Personas Jurídicas)	358,36	358,36
4760	Seguridad Social, acreedora	4760	Seguridad Social	42.037,35	42.037,35
4770	Hacienda Pública, IVA repercutido	4770	IVA repercutido	206.067,32	206.067,32
485	Ingresos anticipados	186	Ingresos anticipados a largo plazo.	9.452.712,33	9.452.712,33
490	Provisión para insolvencias	4900	Operaciones de gestión.	17.974.515,69	17.974.515,69
5200	Préstamos a corto plazo del interior	5200	Préstamos a corto plazo del interior	2.446.857,75	2.446.857,75
5549	Cobros pendientes de aplicación	5549	Cobros Pendientes de Aplicación	89.935,54	89.935,54
5550	Pagos Pendientes de Aplicación	5550	PAGOS PENDIENTES DE APLICACIÓN	478.032,47	478.032,47
5551	GASTOS MENORES.	5551	GASTOS MENORES	200,71	200,71
5552	DIETAS.	5552	DIETAS	72,12	72,12
5553	DOMICILIACIONES.	5553	DOMICILIACIONES	907,57	907,57
5554	OTROS.	5554	OTROS	1.621,68	1.621,68
5555	DECRETOS ALCALDIA.	5555	DECRETOS ALCALDÍA	3.266,48	3.266,48
5558	PROVISIONES DE FONDOS	5558	PROVISIONES DE FONDOS	17.576,85	17.576,85
5580	Prov.fondos pagos a justif. pend. justificación	5580	Provisiones de fondos para pagos a justificar pendientes de justificación	1.826,62	1.826,62
5585	Libramientos para provisiones de fondos	5584	Libramientos para pagos a justificar.	27,49	27,49
5586	Gastos realizados con prov. de PJ pend. justif.	5586	Gastos realizados con provisiones de fondos para pagos a justificar pen	822,68	822,68
559	Otras partidas pendientes de aplicación	559	Otras partidas pendientes de aplicación	5.843,35	5.843,35
5616	Depósitos recibidos.Retención Judicial de haberes	5616	DEPÓSITOS RECIBIDOS. RETENCIÓN JUDICIAL DE HABERES	1.273,84	1.273,84
5617	Depósitos recibidos de Otras empresas privadas	5617	DEPÓSITOS RECIBIDOS. DE OTRAS EMPRESAS PRIVADAS	118.124,50	118.124,50
5619	Otros depósitos recibidos	5619	OTROS DEPÓSITOS RECIBIDOS	57.973,63	57.973,63

# AYUNTAMIENTO DE VILLAJYOYOSA

## Conversiones de Cuentas

2014		2015		SALDO	SALDO
Cuenta origen	Descripción Origen	Cuenta Destino	Descripción Destino	Periodo 2014	Periodo siguiente
57000	CAJA	57000	CAJA	651,21	651,21
57001	CAJA AUDITORIO	57001	CAJA AUDITORIO	60,93	60,93
57102	CAIXABANC S.A. banco de valencia	57102	CAIXABANC S.A. banco de valencia	58.836,02	58.836,02
57103	B.B.V.A. 18	57103	B.B.V.A. 18	318.308,49	318.308,49
57105	BANCO SABADELL S.A.	57105	BANCO SABADELL S.A.	301.086,64	301.086,64
57110	BANKIA S.A.U. cajamadrid	57110	BANKIA S.A.U. cajamadrid	64.561,56	64.561,56
57111	CATALUNYACAIXA	57111	CATALUNYACAIXA	-9,97	-9,97
57112	CAIXA RURAL ALTEA	57112	CAIXA RURAL ALTEA	95.324,97	95.324,97
57113	BANKIA S.A.U. bancaja	57113	BANKIA S.A.U. bancaja	188.219,22	188.219,22
57117	BANCO BILBAO VIZCAYA ARGENTARIA S.A.	57117	BANCO BILBAO VIZCAYA ARGENTARIA S.A.	2.304.521,42	2.304.521,42
57121	CAJA DE AHORROS DE MURCIA (BANCO MARE NOSTRUM)	57121	CAJA DE AHORROS DEMURCIA (BANCO MARE NOSTRUM)	1.024.539,25	1.024.539,25
57123	CAIXABANC S.A.(COLÓN)	57123	CAIXABANC S.A. (COLÓN)	86.809,29	86.809,29
57127	BANCO SABADELL S.A.TPV POLICÍA LOCAL	57127	BANCO SABADELL S.A. TPV POLICÍA LOCAL	50,76	50,76
57128	BANCO DE SANTANDER banesto.INTERESES PMS	57128	BANCO DE SANTANDER banesto INTERESES PMS	17.546,98	17.546,98
57304	BANKIA S.A.U. bancaja	57304	BANKIA S.A.U. bancaja	1.130,15	1.130,15
57305	BANCO SABADELL S.A. rutas culturales	57305	BANCO SABADELL S.A. RUTAS CULTURALES	2.875,43	2.875,43
57322	CAIXABANC S.A. (DEPORTES)	57322	CAIXABANC S.A. deportes	96,00	96,00
57323	BANCO SABADELL S.A.AUDITORIO	57323	BANCO SABADELL S.A. AUDITORIO	12.496,40	12.496,40
57324	BANCO SABADELL S.A. TPV URBANISMO	57324	BANCO SABADELL S.A. TPV URBANISMO	36,10	36,10
5740	Caja de pagos a justificar	5740	Caja de pagos a justificar	1.215,32	1.215,32
575902	CAIXABANC S.A.. RDL 4/2012. PAGO A PROVEEDORES (2494216,40)	575902	CAIXABANC S.A.. RDL 4/2012. PAGO A PROVEEDORES (2494216,40)	9.402,15	9.402,15
575903	NOVAGALICIA BANC. RDL 4/2012. PAGO A PROVEEDORES (750788,33)	575903	NOVAGALICIA BANC. RDL 4/2012. PAGO A PROVEEDORES (750788,33)	2.809,33	2.809,33
575904	BANCO POPULAR. RDL 4/2012. PAGO A PROVEEDORES (677956,71)	575904	BANCO POPULAR. RDL 4/2012. PAGO A PROVEEDORES (677956,71)	2.554,53	2.554,53
575905	BANKINTER. RDL 4/2012. PAGO A PROVEEDORES (296606,42)	575905	BANKINTER. RDL 4/2012. PAGO A PROVEEDORES (296606,42)	1.037,36	1.037,36
575906	BBVA S.A.. RDL 4/2012. PAGO A PROVEEDORES (799381,68)	575906	BBVA S.A.. RDL 4/2012. PAGO A PROVEEDORES (799381,68)	2.958,29	2.958,29
575907	BANCO SABADELL S.A.(CAM).RDL 4/2012.PAGO PROVEE. (290438,15)	575907	BANCO SABADELL S.A.(CAM).RDL 4/2012.PAGO PROVEE. (290438,15)	6.859,45	6.859,45
575908	SANTANDER banesto RDL 4/2012.PAGO A PROVEEDORES (375980,92)	575908	SANTANDER banesto RDL 4/2012.PAGO A PROVEEDORES (375980,92)	185,92	185,92
575909	BANCO SABADELL S.A.. RDL 4/2012.PAGO A PROVEE. (318322,50)	575909	BANCO SABADELL S.A.. RDL 4/2012.PAGO A PROVEE. (318322,50)	1.203,28	1.203,28
575910	SANTANDER. RDL 4/2012. PAGO A PROVEEDORES (5986341,76)	575910	SANTANDER. RDL 4/2012. PAGO A PROVEEDORES (5986341,76)	32,08	32,08
575911	BANKIA S.A.U.. RDL 4/2012. PAGO A PROVEEDORES (798819,44)	575911	BANKIA S.A.U.. RDL 4/2012. PAGO A PROVEEDORES (798819,44)	382,84	382,84
575912	CAIXA RURAL ALTEA.RDL 4/2012.PAGO A PROVEEDORES (286088,45)	575912	CAIXA RURAL ALTEA.RDL 4/2012.PAGO A PROVEEDORES (286088,45)	45,12	45,12
575913	BBVA S.A. COMPL. RDL 4/2012. PAGO A PROVEEDORES (113083,62)	575913	BBVA S.A. COMPL. RDL 4/2012. PAGO A PROVEEDORES (113083,62)	292,57	292,57
57705	CAJA DE AHORROS DE MURCIA (BANCO MARE NOSTRUM). PM	57705	CAJA DE AHORROS DE MURCIA (BANCO MARE NOSTRUM).PMS	355.476,35	355.476,35





AJUNTAMENT DE LA VILA JOIOSA

# CUENTA ANUAL 2014

## AYUNTAMIENTO DE VILLAJOYOSA

### BALANCE

C/ Major, 14 – CP 03570 – Tel. 96 6851001 – Fax 96 6853540 – CIF P-0313900-C  
[www.villajoyosa.com](http://www.villajoyosa.com) – [www.lavilajoiosa.com](http://www.lavilajoiosa.com)



AJUNTAMENT DE




AJUNTAMENT DE  
LA VILA JOIOSA

Presidencia

## Balance. Activo

	EJERCICIO ACTUAL	EJERCICIO ANTERIOR
<b>A) INMOVILIZADO</b>	121.709.492,54	118.582.987,59
<b>I. Inversiones destinadas al uso general</b>	26.682.038,16	26.641.131,74
<b>1. Terrenos y bienes naturales</b>	1.618.163,25	1.603.326,79
<b>2. Infraestructuras y bienes destinados al uso general</b>	21.695.586,22	21.683.122,28
<b>3. Bienes comunales</b>	0,00	0,00
<b>4. Bienes del Patrimonio histórico, artístico y cultural</b>	3.368.288,69	3.354.682,67
<b>II. Inmovilizaciones inmateriales</b>	515.390,04	515.154,16
<b>1. Aplicaciones informáticas</b>	212.204,84	212.204,84
<b>2. Derechos sobre bienes en régimen de arrendamiento financiero</b>	0,00	0,00
<b>3. Otro inmovilizado inmaterial</b>	366.796,32	366.560,44
<b>4. Amortizaciones</b>	-63.611,12	-63.611,12
<b>5. Provisiones</b>	0,00	0,00
<b>III. Inmovilizaciones materiales</b>	83.446.449,66	82.819.478,66
<b>1. Terrenos</b>	6.664.348,57	6.585.633,91
<b>2. Construcciones</b>	65.387.243,65	65.038.171,91
<b>3. Instalaciones técnicas</b>	3.901.759,66	3.850.137,50
<b>4. Otro inmovilizado</b>	9.613.704,28	9.466.141,84
<b>5. Amortizaciones</b>	-2.120.606,50	-2.120.606,50
<b>6. Provisiones</b>	0,00	0,00
<b>IV. Inversiones gestionadas</b>	5.566,00	59.995,20
<b>V. Patrimonio público del Suelo</b>	10.998.298,90	8.483.258,37
<b>1. Terrenos y construcciones</b>	8.065.224,98	8.483.258,37
<b>2. Aprovechamientos urbanísticos</b>	2.933.073,92	0,00
<b>3. Otro inmovilizado</b>	0,00	0,00
<b>4. Amortizaciones</b>	0,00	0,00
<b>5. Provisiones</b>	0,00	0,00
<b>VI. Inversiones financieras permanentes</b>	61.749,78	57.969,46
<b>1. Cartera de valores a largo plazo</b>	270,45	270,45

2. Otras inversiones y créditos a largo plazo	61.479,33	57.699,01
3. Fianzas y depósitos constituidos a largo plazo	0,00	0,00
4. Provisiones	0,00	0,00
5. Operaciones de intercambio financiero	0,00	0,00
VII. Deudores no presupuestarios a largo plazo	0,00	6.000,00
B) GASTOS A DISTRIBUIR EN VARIOS EJERCICIOS	7.855,52	7.855,52
C) ACTIVO CIRCULANTE	20.181.124,15	15.140.646,31
I. Existencias	0,00	0,00
1. Existencias	0,00	0,00
2. Provisiones	0,00	0,00
II. Deudores	15.319.528,71	11.578.453,78
1. Deudores presupuestarios	31.226.109,99	30.194.709,02
2. Deudores no presupuestarios	1.565.225,10	1.832.479,94
3. Deudores por administración de recursos por cuenta de otros entes públicos	0,00	0,00
4. Administraciones Públicas	0,00	0,00
5. Otros deudores	502.709,31	48.885,83
6. Provisiones	-17.974.515,69	-20.497.621,01
III. Inversiones financieras temporales	0,00	0,00
1. Cartera de valores a corto plazo	0,00	0,00
2. Otras inversiones y créditos a corto plazo	0,00	0,00
3. Fianzas y depósitos constituidos a corto plazo	0,00	0,00
4. Provisiones	0,00	0,00
5. Operaciones de intercambio financiero	0,00	0,00
IV. Tesorería	4.861.595,44	3.562.192,53
V. Ajustes por periodificación	0,00	0,00
TOTAL	141.898.472,21	133.731.489,42





## Balance. Pasivo

	<b>EJERCICIO ACTUAL</b>	<b>EJERCICIO ANTERIOR</b>
<b>A) FONDOS PROPIOS</b>	94.966.577,57	82.369.441,48
<b>I. Patrimonio</b>	24.820.098,37	24.619.961,34
<b>1. Patrimonio</b>	35.595.815,17	35.595.815,17
<b>2. Patrimonio recibido en adscripción</b>	0,00	0,00
<b>3. Patrimonio recibido en cesión</b>	0,00	0,00
<b>4. Patrimonio entregado en adscripción</b>	-2.303.203,70	-2.303.203,70
<b>5. Patrimonio entregado en cesión</b>	-315.296,19	-515.433,22
<b>6. Patrimonio entregado al uso general</b>	-8.157.216,91	-8.157.216,91
<b>II. Reservas</b>	0,00	0,00
<b>III. Resultados de ejercicios anteriores</b>	57.749.480,14	49.763.437,93
<b>IV. Resultados del ejercicio</b>	12.396.999,06	7.986.042,21
<b>B) PROVISIONES PARA RIESGOS Y GASTOS</b>	2.130.377,32	5.063.451,07
<b>C) ACREEDORES A LARGO PLAZO</b>	15.780.393,24	17.406.486,88
<b>I. Emisiones de obligaciones y otros valores negociables</b>	0,00	0,00
<b>1. Obligaciones y bonos</b>	0,00	0,00
<b>2. Deudas representadas en otros valores negociables</b>	0,00	0,00
<b>3. Intereses de obligaciones y otros valores</b>	0,00	0,00
<b>4. Deudas en moneda distinta del euro</b>	0,00	0,00
<b>II. Otras deudas a largo plazo</b>	15.780.393,24	17.406.486,88
<b>1. Deudas con entidades de crédito</b>	1.553.478,96	4.000.290,26
<b>2. Otras deudas</b>	14.226.914,28	13.406.196,62
<b>3. Deudas en moneda distinta del euro</b>	0,00	0,00
<b>4. Fianzas y depósitos recibidos a largo plazo</b>	0,00	0,00
<b>5. Operaciones de intercambio financiero</b>	0,00	0,00
<b>III. Desembolsos pendientes sobre acciones no exigidos</b>	0,00	0,00
<b>D) ACREEDORES A CORTO PLAZO</b>	29.021.124,08	28.892.109,99
<b>I. Emisiones de obligaciones y otros valores negociables</b>	0,00	0,00

1. Obligaciones y bonos a corto plazo	0,00	0,00
2. Deudas representadas en otros valores negociables	0,00	0,00
3. Intereses de obligaciones y otros valores	0,00	0,00
4. Deudas en moneda distinta del euro	0,00	0,00
II. Otras deudas a corto plazo	2.624.229,72	4.444.045,87
1. Deudas con entidades de crédito	2.446.857,75	4.266.103,15
2. Otras deudas	0,00	0,00
3. Deudas en moneda distinta del euro	0,00	0,00
4. Fianzas y depósitos recibidos a corto plazo	177.371,97	177.942,72
5. Operaciones de intercambio financiero	0,00	0,00
III. Acreedores	16.944.182,03	14.515.351,79
1. Acreedores presupuestarios	11.040.966,94	9.015.473,74
2. Acreedores no presupuestarios	5.335.023,97	4.882.460,11
3. Acreedores por administración de recursos por cuenta de otros entes públicos	0,00	0,00
4. Administraciones Públicas	472.412,23	545.545,34
5. Otros acreedores	95.778,89	71.872,60
IV. Ajustes por periodificación	9.452.712,33	9.932.712,33
E) PROVISIONES PARA RIESGOS Y GASTOS A CORTO PLAZO	0,00	0,00
TOTAL	141.898.472,21	133.731.489,42





AJUNTAMENT DE LA VILA JOIOSA

# CUENTA ANUAL 2014 AYUNTAMIENTO DE VILLAJOYOSA

## CUENTA DEL RESULTADO ECONÓMICO- PATRIMONIAL



AJUNTAMENT DE  
LA VILA JOIOSA

C/ Major, 14 - CP 03370 - Tel. 96 6851001 - Fax 96 6853540 - CIB-P-0313900-C  
[www.villajoyosa.com](http://www.villajoyosa.com) - [www.lavilajoyosa.com](http://www.lavilajoyosa.com)

AJUNTAMENT DE  
LA VILA JOIOSA

## Cuenta. Debe. Gastos

	EJERCICIO ACTUAL	EJERCICIO ANTERIOR
<b>A) GASTOS</b>		
<b>1. Reducción de existencias de productos terminados y en curso de fabricación</b>	0.00	0.00
<b>2. Aprovisionamientos</b>	0.00	0.00
a) Consumo de mercaderías	0.00	0.00
b) Consumo de materias primas y otras materias consumibles	0.00	0.00
c) Otros gastos externos	0.00	0.00
<b>3. Gastos de funcionamiento de los servicios y prestaciones sociales</b>	22.173.831,54	23.241.347,74
a) Gastos de personal	12.169.187,36	12.099.924,75
a.1) Sueldos, salarios y asimilados	9.336.429,50	9.242.322,58
a.2) Cargas sociales	2.832.757,86	2.857.602,17
b) Prestaciones sociales	0.00	0.00
c) Dotaciones para amortizaciones de inmovilizado	0.00	0.00
d) Variación de provisiones de tráfico	-2.016.443,69	1.181.522,77
d.1) Variación de provisiones de existencias	0.00	0.00
d.2) Variación de provisiones y pérdidas de créditos incobrables	-2.016.443,69	1.181.522,77
e) Otros gastos de gestión	10.226.235,76	8.758.179,67
e.1) Servicios exteriores	9.729.212,26	8.736.832,42
e.2) Tributos	497.023,50	21.347,25
e.3) Otros gastos de gestión corriente	0.00	0.00
f) Gastos financieros y asimilables	1.794.852,11	1.201.720,55
f.1) Por deudas	1.794.852,11	1.201.720,55
f.2) Pérdidas de inversiones financieras	0.00	0.00
g) Variación de las provisiones de inversiones financieras	0.00	0.00
h) Diferencias negativas de cambio	0.00	0.00



<b>i) Gastos de operaciones de intercambio financiero</b>	0.00	0.00
<b>4. Transferencias y subvenciones</b>	1.563.618,36	1.475.264,98
<b>a) Transferencias y subvenciones corrientes</b>	1.503.623,16	1.475.264,98
<b>b) Transferencias y subvenciones de capital</b>	59.995,20	0.00
<b>5. Pérdidas y gastos extraordinarios</b>	4.327.754,69	5.947.247,64
<b>a) Pérdidas procedentes de inmovilizado</b>	0.00	0.00
<b>b) Variación de las provisiones de inmovilizado</b>	0.00	0.00
<b>c) Pérdidas por operaciones de endeudamiento</b>	0.00	0.00
<b>d) Gastos extraordinarios</b>	474.007,42	142.860,33
<b>e) Gastos y pérdidas de otros ejercicios</b>	3.853.747,27	5.804.387,31
<b>AHORRO</b>	12.396.999,06	7.986.042,21

## Cuenta. Haber. Ingresos

	EJERCICIO ACTUAL	EJERCICIO ANTERIOR
<b>B) INGRESOS</b>		
<b>1. Ventas y prestaciones de servicios</b>	10.337,95	12.197,03
a) Ventas	1.990,00	4.770,00
b) Prestaciones de servicios	8.347,95	7.427,03
b.1) Prestación de servicios en régimen de derecho privado	0.00	0.00
b.2) Precios públicos por prestación de servicios o realización de actividades	8.347,95	7.427,03
<b>2. Aumento de existencias de productos terminados y en curso de fabricación</b>	0.00	0.00
<b>3. Ingresos de gestión ordinaria</b>	26.267.645,11	24.907.833,98
a) Ingresos tributarios	25.010.850,27	22.131.200,84
a.1) Impuestos propios	21.609.681,47	19.223.327,80
a.2) Impuestos cedidos	0.00	0.00
a.3) Tasas	3.401.168,80	2.907.873,04
a.4) Contribuciones especiales	0.00	0.00
a.5) Otros ingresos tributarios	0.00	0.00
b) Ingresos urbanísticos	1.256.794,84	2.776.633,14
<b>4. Otros ingresos de gestión ordinaria</b>	5.187.271,92	3.221.378,15
a) Reintegros	25.668,15	79.803,29
b) Trabajos realizados por la entidad	0.00	0.00
c) Otros ingresos de gestión	4.720.813,97	2.802.851,62
c.1) Ingresos accesorios y otros de gestión corriente	1.787.740,22	2.360.134,35
c.2) Exceso de provisiones de riesgos y gastos	2.933.073,75	442.717,27
d) Ingresos de participaciones en capital	0.00	0.00
e) Ingresos de otros valores negociables y de créditos del activo inmovilizado	0.00	0.00
f) Otros intereses e ingresos asimilados	440.789,80	338.723,24

<b>f.1) Otros intereses</b>	440.789,80	338.723,24
<b>f.2) Beneficios en inversiones financieras</b>	0.00	0.00
<b>g) Diferencias positivas de cambio</b>	0.00	0.00
<b>h) Ingresos de operaciones de intercambio financiero</b>	0.00	0.00
<b>5. Transferencias y subvenciones</b>	6.928.909,15	7.100.376,03
<b>a) Transferencias corrientes</b>	6.067.271,49	6.044.773,45
<b>b) Subvenciones corrientes</b>	605.912,22	868.698,53
<b>c) Transferencias de capital</b>	0.00	0.00
<b>d) Subvenciones de capital</b>	255.725,44	186.904,05
<b>6. Ganancias e ingresos extraordinarios</b>	2.068.039,52	3.408.117,38
<b>a) Beneficios procedentes del inmovilizado</b>	0.00	0.00
<b>b) Beneficios por operaciones de endeudamiento</b>	0.00	0.00
<b>c) Ingresos extraordinarios</b>	19.940,00	0.00
<b>d) Ingresos y beneficios de otros ejercicios</b>	2.048.099,52	3.408.117,38
<b>DESAHORRO</b>	0.00	0.00




AJUNTAMENT DE LA VILA JOIOSA

# CUENTA ANUAL 2014 AYUNTAMIENTO DE VILLAJOYOSA

## MEMORIA

### 20. Información presupuestaria

#### 20.5 Remanente de Tesorería



## 20. Información presupuestaria

### 20.5 Remanente de tesorería

	<b>EJERCICIO ACTUAL</b>	<b>EJERCICIO ANTERIOR</b>
<b>1.(+) Fondos líquidos</b>	4.861.595,44	3.562.192,53
<b>2.(+) Derechos pendientes de cobro</b>	32.689.556,20	31.949.316,36
<b>-(+)Derechos pendientes de cobro del Presupuesto corriente</b>	7.301.850,41	7.220.371,93
<b>-(+)Derechos pendientes de cobro de Presupuestos cerrados</b>	23.924.259,58	22.974.337,09
<b>-(+)Derechos pendientes de cobro de operaciones no presupuestarias</b>	1.559.225,10	1.826.479,94
<b>-(-)Cobros realizados pendientes de aplicación definitiva</b>	95.778,89	71.872,60
<b>3.-) Obligaciones pendientes de pago</b>	15.201.862,18	14.093.299,55
<b>-(+)Obligaciones pendientes de pago del Presupuesto corriente</b>	8.333.598,71	6.243.876,27
<b>-(+)Obligaciones pendientes de pago de Presupuestos cerrados</b>	2.690.952,33	2.750.756,26
<b>-(+)Obligaciones pendientes de pago de operaciones no presupuestarias</b>	4.678.989,02	5.146.246,75
<b>-(-)Pagos realizados pendientes de aplicación definitiva</b>	501.677,88	47.579,73
<b>I. Remanente de tesorería total (1 + 2 - 3)</b>	22.349.289,46	21.418.209,34
<b>II. Saldos de dudoso cobro</b>	17.974.515,69	20.497.621,01
<b>III. Exceso de financiación afectada</b>	11.849.353,92	13.876.127,07
<b>IV. Remanente de tesorería para gastos generales (I - II - III)</b>	-7.474.580,15	-12.955.538,74