



---

Ptda. Les Talaies s/n - 03570 La Vila Joiosa (Alicante). Telf: 96 685 31 04 - Fax: 96 589 45 67

# CUENTA ANUAL

## ORGANISMO AUTÓNOMO LOCAL FUNDACIÓN PÚBLICA PARRA CONCA

# EJERCICIO 2018



Ptda. Les Talaies s/n - 03570 La Vila Joiosa (Alicante). Telf: 96 685 31 04 - Fax: 96 589 45 67

## INDICE DE LA CUENTA ANUAL DEL ORGANISMO AUTÓNOMO MUNICIPAL FUNDACIÓN PÚBLICA PARRA-CONCA PARA EL EJERCICIO 2018

### INTRODUCCIÓN

La sección 2ª del capítulo III del título IV (artículos 208 a 212) del RDL 2/2004 de 5 de marzo, por el que se aprueba el texto refundido de la Ley Reguladora de las Haciendas Locales viene dedicada a los "Estados de cuentas anuales de las entidades locales" estableciendo que: *"Las entidades locales, a la terminación del ejercicio presupuestario, formarán la Cuenta General que pondrá de manifiesto la gestión realizada en los aspectos económico, financiero, patrimonial y presupuestario"*

Tanto el contenido como la formación, aprobación y rendición de la Cuenta general, vienen desarrollados en el capítulo II del Título IV de la Instrucción del Modelo Normal de Contabilidad Local (reglas 44 a 51), Instrucción anexa a la Orden HAP/1781/2013, de 20 de septiembre, (BOE núm. 237, de 3 de octubre de 2013). Establece la Instrucción en su regla 45 que:

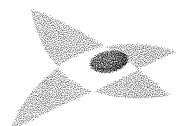
- 1) *"Las cuentas anuales que integran la Cuenta de la propia entidad local y las que deberá formar cada uno de sus organismos autónomos son las siguientes:*

#### A. BALANCE

#### B. CUENTA DEL RESULTADO ECONÓMICO-PATRIMONIAL

#### C. ESTADO DE CAMBIOS EN EL PATRIMONIO NETO

- I. Estado total de cambios en el patrimonio neto
- II. Estado de ingresos y gastos reconocidos
- III. Estado de operaciones con la entidad o entidades propietarias
  - a) Operaciones patrimoniales con la entidad o entidades propietarias
  - b) Otras operaciones con la entidad o entidades propietarias



PARRA CONCA

---

Ptda. Les Talaies s/n - 03570 La Vila Joiosa (Alicante). Telf: 96 685 31 04 - Fax: 96 589 45 67

## **D. ESTADO DE FLUJOS DE EFECTIVO**

## **E. ESTADO DE LIQUIDACIÓN DEL PRESUPUESTO**

- I. Liquidación del Presupuesto de Gastos**
- II. Liquidación del Presupuesto de Ingresos**
- III. Resultado Presupuestario**

Adjuntando a la misma la siguiente información:

- IV. Decreto de Alcaldía de aprobación de la Liquidación del presupuesto del ejercicio 2018**
- V. Informe que acompaña a la Liquidación del presupuesto del ejercicio 2018**

## **F. MEMORIA**

- 1. Organización y Actividad.**
- 2. Gestión indirecta de servicios públicos, convenios y otras formas de colaboración.**
- 3. Bases de presentación de las cuentas.**
- 4. Normas de reconocimiento y valoración.**
- 5. Inmovilizado material.**
- 6. Patrimonio público del suelo**
- 7. Inversiones Inmobiliarias.**
- 8. Inmovilizado intangible.**
- 9. Arrendamientos financieros y otras operaciones de naturaleza similar.**
- 10. Activos financieros.**
- 11. Pasivos financieros.**
- 12. Coberturas contables.**
- 13. Activos contruidos o adquiridos para otras entidades y otras existencias.**
- 14. Moneda extranjera.**
- 15. Transferencias, subvenciones y otros ingresos y gastos.**



Ptda. Les Talaies s/n - 03570 La Vila Joiosa (Alicante). Telf: 96 685 31 04 - Fax: 96 589 45 67

16. Provisiones y contingencias.
17. Información sobre medio ambiente.
18. Activos en estado de venta.
19. Presentación por actividades de la cuenta del resultado económico patrimonial.
20. Operaciones por administración de recursos por cuenta de otros entes públicos.
21. Operaciones no presupuestarias de tesorería.
22. Contratación administrativa. Procedimientos de adjudicación.
23. Valores recibidos en depósito
24. Información presupuestaria
25. Indicadores financieros, patrimoniales y presupuestarios
26. Información sobre el coste de las actividades.
27. Indicadores de gestión.
28. Hechos posteriores al cierre.

La norma nº 11 de Elaboración de las Cuentas Anuales dedicada a la "MEMORIA", prevé la inclusión en ella de *"cualquier otra información no incluida en el modelo de la memoria que sea necesaria para permitir el conocimiento de la situación y actividad de la entidad en el ejercicio, facilitando la comprensión de las cuentas anuales objeto de presentación, con el fin de que las mismas reflejen la imagen fiel del patrimonio, de la situación financiera, del resultado económico patrimonial y de la liquidación del presupuesto de la entidad contable."*

*A tal efecto se considera recomendable añadir, como en ejercicios anteriores, la documentación complementaria que a continuación se enumera, iniciada con la que la misma Regla 48 establece que ha de acompañar a la Cuenta Anual, en lo que concierne a los documentos referidos en la Regla 45.3:*

## **29. INFORMACIÓN COMPLEMENTARIA:**

1. a) *Actas de arqueo de las existencias en Caja referidas a fin de ejercicio.*





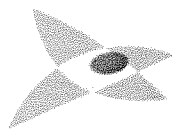
---

Ptda. Les Talaies s/n - 03570 La Vila Joiosa (Alicante). Telf: 96 685 31 04 - Fax: 96 589 45 67

*b) Notas o certificaciones de cada entidad bancaria de los saldos existentes en las mismas a favor del Organismo Autónomo referidos a fin de ejercicio y agrupados por nombre o razón social de la entidad bancaria. En caso de discrepancia entre los saldos contables y los bancarios, se aportará el oportuno estado conciliatorio, autorizado por el Interventor u órgano de la entidad local que tenga atribuida la función de contabilidad.*

*2. Balance de Comprobación a 31/12/2018 antes de la Regularización.*

*3. Evolución de las principales magnitudes económicas del Organismo Autónomo entre los ejercicios 2009 y 2018.*



PARRA CONCA

---

Ptda. Les Talaies s/n - 03570 La Vila Joiosa (Alicante). Telf: 96 685 31 04 - Fax: 96 589 45 67

# **CUENTA ANUAL 2018 DEL O.A.L. "FUNDACIÓN PÚBLICA PARRA-CONCA"**

## **BALANCE**

## FUNDACIÓN PÚBLICA PARRA CONCA

Balance  
Periodo: 2018

N.º CUENTA	ACTIVO	2018	2017	N.º CUENTA	PATRIMONIO NETO Y PASIVO	2018	2017
	<b>A) Activo no corriente</b>	<b>40.934,33</b>	<b>40.934,33</b>		<b>A) Patrimonio neto</b>	<b>646.943,60</b>	<b>644.286,96</b>
	<b>I. Inmovilizado intangible</b>	<b>0,00</b>	<b>0,00</b>	100, 101	<b>I. Patrimonio</b>	<b>379,80</b>	<b>379,80</b>
200, 201, (2800), (2801)	1. Inversión en investigación y desarrollo	0,00	0,00		<b>II. Patrimonio generado</b>	<b>646.563,80</b>	<b>643.907,16</b>
203, (2803), (2903)	2. Propiedad industrial e intelectual	0,00	0,00	120	1. Resultados de ejercicios anteriores	643.907,16	600.043,60
206, (2806), (2906)	3. Aplicaciones informáticas	0,00	0,00	129	2. Resultado del ejercicio	2.656,64	43.863,56
207, (2807), (2907)	4. Inversiones sobre activos utilizados en régimen de arrendamiento o cedidos	0,00	0,00		<b>III. Ajustes por cambios de valor</b>	<b>0,00</b>	<b>0,00</b>
208, 209, (2809), (2909)	5. Otro inmovilizado intangible	0,00	0,00	136	1. Inmovilizado no financiero	0,00	0,00
	<b>II. Inmovilizado material</b>	<b>40.934,33</b>	<b>40.934,33</b>	133	2. Activos financieros disponibles para la venta	0,00	0,00
210, (2810), (2910), (2990)	1. Terrenos	0,00	0,00	134	3. Operaciones de cobertura	0,00	0,00
211, (2811), (2911), (2991)	2. Construcciones	0,00	0,00	130, 131, 132	<b>IV. Subvenciones recibidas pendientes de imputación a resultados</b>	<b>0,00</b>	<b>0,00</b>
212, (2812), (2912), (2992)	3. Infraestructuras	0,00	0,00	14	<b>B) Pasivo no corriente</b>	<b>0,00</b>	<b>0,00</b>
213, (2813), (2913), (2993)	4. Bienes del patrimonio histórico	0,00	0,00	15	<b>I. Provisiones a largo plazo</b>	<b>0,00</b>	<b>0,00</b>
214, 215, 216, 217, 218, 219, (2814), (2815), (2816), (2817), (2818), (2819), (2914), (2915), (2916), (2917), (2918), (2919), (2999)	5. Otro inmovilizado material	40.934,33	40.934,33	170, 177	<b>II. Deudas a largo plazo</b>	<b>0,00</b>	<b>0,00</b>
2300, 2310, 232, 233, 234, 235, 237, 238, 2390	6. Inmovilizado material en curso y anticipos	0,00	0,00	176	1. Obligaciones y otros valores negociables	0,00	0,00
				173, 174, 178, 179, 180, 185	2. Deudas con entidades de crédito	0,00	0,00
				16	3. Derivados financieros	0,00	0,00
				172	4. Otras deudas	0,00	0,00
				186	<b>III. Deudas con entidades del grupo, multigrupo y asociadas a largo plazo</b>	<b>0,00</b>	<b>0,00</b>
				58	<b>IV. Acreedores y otras cuentas a pagar a largo plazo</b>	<b>0,00</b>	<b>0,00</b>
				50	<b>V. Ajustes por periodificación a largo plazo</b>	<b>0,00</b>	<b>0,00</b>
				520, 521, 527	<b>C) Pasivo corriente</b>	<b>766.141,42</b>	<b>772.268,36</b>
				526	<b>I. Provisiones a corto plazo</b>	<b>0,00</b>	<b>0,00</b>
				4003, 4013, 4133, 4183, 523, 524, 528, 529, 560, 561	<b>II. Deudas a corto plazo</b>	<b>0,00</b>	<b>0,00</b>
					1. Obligaciones y otros valores negociables	0,00	0,00
					2. Deudas con entidades de crédito	0,00	0,00
					3. Derivados financieros	0,00	0,00
					4. Otras deudas	0,00	0,00

N.º CUENTA	ACTIVO	2018	2017	N.º CUENTA	PATRIMONIO NETO Y PASIVO	2018	2017
	<b>III. Inversiones inmobiliarias</b>	<b>0,00</b>	<b>0,00</b>	4002, 4012, 4132, 4182, 51	<b>III. Deudas con entidades del grupo, multigrupo y asociadas a corto plazo</b>	<b>0,00</b>	<b>0,00</b>
220, (2820), (2920)	1. Terrenos	0,00	0,00				
221, (2821), (2921)	2. Construcciones	0,00	0,00				
2301, 2311, 2391	3. Inversiones inmobiliarias en curso y anticipos	0,00	0,00				
	<b>IV. Patrimonio público del suelo</b>	<b>0,00</b>	<b>0,00</b>				
240, (2840), (2930)	1. Terrenos	0,00	0,00				
241, (2841), (2931)	2. Construcciones	0,00	0,00				
243, 244, 248	3. En construcción y anticipos	0,00	0,00				
249, (2849), (2939)	4. Otro patrimonio público del suelo	0,00	0,00				
	<b>V. Inversiones financieras a largo plazo en entidades del grupo, multigrupo y asociadas</b>	<b>0,00</b>	<b>0,00</b>		<b>IV. Acreedores y otras cuentas a pagar a corto plazo</b>	<b>766.141,42</b>	<b>772.268,36</b>
2500, 2510, (2940)	1. Inversiones financieras en patrimonio de entidades de derecho público	0,00	0,00	4000, 4010, 411, 4130, 416, 4180, 522	1. Acreedores por operaciones de gestión	53.857,64	60.268,34
2501, 2511, (259), (2941)	2. Inversiones financieras en patrimonio de sociedades	0,00	0,00	4001, 4011, 410, 4131, 414, 4181, 419, 550, 554, 559	2. Otras cuentas a pagar	665.862,77	665.862,77
2502, 2512, (2942)	3. Inversiones financieras en patrimonio de otras entidades	0,00	0,00	47	3. Administraciones públicas	46.421,01	46.137,25
252, 253, 255, (295), (2960)	4. Créditos y valores representativos de deuda	0,00	0,00	45	4. Acreedores por administración de recursos por cuenta de otros entes públicos	0,00	0,00
257, 258, (2961), (2962)	5. Otras inversiones financieras	0,00	0,00	485, 568	<b>V. Ajustes por periodificación a corto plazo</b>	<b>0,00</b>	<b>0,00</b>
	<b>VI. Inversiones financieras a largo plazo</b>	<b>0,00</b>	<b>0,00</b>				
260, (269)	1. Inversiones financieras en patrimonio	0,00	0,00				
261, 2620, 2629, 264, 266, 267, (297), (2980)	2. Créditos y valores representativos de deuda	0,00	0,00				

N.º CUENTA	ACTIVO	2018	2017	N.º CUENTA	PATRIMONIO NETO Y PASIVO	2018	2017
532, 533, 535, (595), (5960), 536, 537, 538, (5961), (5962)	3. Otras inversiones	0,00	0,00				
	<b>V. Inversiones financieras a corto plazo</b>	<b>0,00</b>	<b>0,00</b>				
540, (549)	1. Inversiones financieras en patrimonio	0,00	0,00				
4303, 4313, 4433, (4903), 541, 542, 544, 546, 547, (597), (5980)	2. Créditos y valores representativos de deuda	0,00	0,00				
543	3. Derivados financieros	0,00	0,00				
545, 548, 565, 566, (5981), (5982)	4. Otras inversiones financieras	0,00	0,00				
480, 567	<b>VI. Ajustes por periodificación</b>	<b>0,00</b>	<b>0,00</b>				
	<b>VII. Efectivo y otros activos líquidos equivalentes</b>	<b>862.788,58</b>	<b>1.260.430,90</b>				
577	1. Otros activos líquidos equivalentes	0,00	0,00				
556, 570, 571, 573, 574, 575	2. Tesorería	862.788,58	1.260.430,90				
<b>TOTAL ACTIVO (A+B)</b>		<b>1.413.085,02</b>	<b>1.416.555,32</b>	<b>TOTAL PATRIMONIO NETO Y PASIVO (A+B+C)</b>		<b>1.413.085,02</b>	<b>1.416.555,32</b>

N.º CUENTA	ACTIVO	2018	2017	N.º CUENTA	PATRIMONIO NETO Y PASIVO	2018	2017
263	3. Derivados financieros	0,00	0,00				
268, 27, (2981), (2982)	4. Otras inversiones financieras	0,00	0,00				
2621, (2983)	<b>VII. Deudores y otras cuentas a cobrar a largo plazo</b>	<b>0,00</b>	<b>0,00</b>				
	<b>B) Activo corriente</b>	<b>1.372.150,69</b>	<b>1.375.620,99</b>				
38, (398)	<b>I. Activos en estado de venta</b>	<b>0,00</b>	<b>0,00</b>				
	<b>II. Existencias</b>	<b>0,00</b>	<b>0,00</b>				
37	1. Activos construidos o adquiridos para otras entidades	0,00	0,00				
30, 35, (390), (395)	2. Mercaderías y productos terminados	0,00	0,00				
31, 32, 33, 34, 36, (391), (392), (393), (394), (396)	3. Aprovisionamientos y otros	0,00	0,00				
	<b>III. Deudores y otras cuentas a cobrar a corto plazo</b>	<b>509.362,11</b>	<b>115.190,09</b>				
4300, 4310, 4430, 446, (4900)	1. Deudores por operaciones de gestión	509.124,02	115.000,00				
4301, 4311, 4431, 440, 441, 442, 449, (4901), 550, 555, 558	2. Otras cuentas a cobrar	238,09	190,09				
47	3. Administraciones públicas	0,00	0,00				
45	4. Deudores por administración de recursos por cuenta de otros entes públicos	0,00	0,00				
	<b>IV. Inversiones financieras a corto plazo en entidades del grupo, multigrupo y asociadas</b>	<b>0,00</b>	<b>0,00</b>				
530, 531, (539), (594)	1. Inversiones financieras en patrimonio de entidades del grupo, multigrupo y asociadas	0,00	0,00				
4302, 4312, 4432, (4902)	2. Créditos y valores representativos de deuda	0,00	0,00				



---

Ptda. Les Talaies s/n - 03570 La Vila Joiosa (Alicante). Telf: 96 685 31 04 - Fax: 96 589 45 67

## **CUENTA ANUAL 2018 DEL O.A.L. "FUNDACIÓN PÚBLICA PARRA-CONCA"**

### **CUENTA DEL RESULTADO ECONÓMICO-PATRIMONIAL**


N.º CUENTA		2018	2017
	<b>B) TOTAL GASTOS DE GESTIÓN ORDINARIA (8+9+10+11+12)</b>	<b>-2.107.101,19</b>	<b>-1.999.559,92</b>
	<b>I. Resultado (ahorro o desahorro) de la gestión ordinaria (A+B)</b>	<b>341.416,61</b>	<b>40.205,26</b>
	<b>13. Deterioro de valor y resultados por enajenación del inmovilizado no financiero y activos en esta</b>	<b>0,00</b>	<b>0,00</b>
(690), (691), (692), (693), (6948), 790, 791, 792, 793, 7948, 799	a) Deterioro de valor	0,00	0,00
770, 771, 772, 773, 774, (670), (671), (672), (673), (674)	b) Bajas y enajenaciones	0,00	0,00
7531	c) Imputación de subvenciones para el inmovilizado no financiero	0,00	0,00
	<b>14. Otras partidas no ordinarias</b>	<b>2.468,31</b>	<b>1.522,78</b>
775, 778	a) Ingresos	2.468,31	1.522,78
(678)	b) Gastos	0,00	0,00
	<b>II. Resultado de las operaciones no financieras (I+13+14)</b>	<b>343.884,92</b>	<b>41.728,04</b>
	<b>15. Ingresos financieros</b>	<b>0,00</b>	<b>0,00</b>
	a) De participaciones en instrumentos de patrimonio	0,00	0,00
7630	a.1) En entidades del grupo, multigrupo y asociadas	0,00	0,00
760	a.2) En otras entidades	0,00	0,00
	b) De valores representativos de deuda, de créditos y de otras inversiones financieras	0,00	0,00
7631, 7632	b.1) En entidades del grupo, multigrupo y asociadas	0,00	0,00
761, 762, 769, 76454, (66454)	b.2) Otros	0,00	0,00
	<b>16. Gastos financieros</b>	<b>-265,30</b>	<b>0,00</b>
(663)	a) Por deudas con entidades del grupo, multigrupo y asociadas	0,00	0,00
(660), (661), (662), (669), 76451, (66451)	b) Otros	-265,30	0,00
785, 786, 787, 788, 789	<b>17. Gastos financieros imputados al activo</b>	<b>0,00</b>	<b>0,00</b>
	<b>18. Variación del valor razonable en activos y pasivos financieros</b>	<b>0,00</b>	<b>0,00</b>
7646, (6646), 76459, (66459)	a) Derivados financieros	0,00	0,00
7640, 7642, 76452, 76453, (6640), (6642), ( 66452), (66453)	b) Otros activos y pasivos a valor razonable con imputación en resultados	0,00	0,00
7641, (6641)	c) Imputación al resultado del ejercicio por activos financieros disponibles para la venta	0,00	0,00
768, (668)	<b>19. Diferencias de cambio</b>	<b>0,00</b>	<b>0,00</b>
	<b>20. Deterioro de valor, bajas y enajenaciones de activos y pasivos financieros</b>	<b>-340.962,98</b>	<b>2.135,52</b>
796, 7970, 766, (6960), (6961), (6962), (6970), (666), 7980, 7981, 7982, (6980), (6981), (6982), (6670)	a) De entidades del grupo, multigrupo y asociadas	0,00	0,00
765, 7971, 7983, 7984, 7985, (665), (6671), (6963), (6971), (6983), (6984), (6985)	b) Otros	-340.962,98	2.135,52
755, 756	<b>21. Subvenciones para la financiación de operaciones financieras</b>	<b>0,00</b>	<b>0,00</b>



**FUNDACIÓN PÚBLICA PARRA CONCA**  
**CUENTA DEL RESULTADO ECONÓMICO PATRIMONIAL**  
 Período: 2018

N.º CUENTA		2018	2017
	<b>1. Ingresos tributarios y urbanísticos</b>	<b>0,00</b>	<b>0,00</b>
72, 73	a) Impuestos	0,00	0,00
740, 742	b) Tasas	0,00	0,00
744	c) Contribuciones especiales	0,00	0,00
745, 746	d) Ingresos urbanísticos	0,00	0,00
	<b>2. Transferencias y subvenciones recibidas</b>	<b>2.436.140,90</b>	<b>2.026.454,93</b>
	a) Del ejercicio	2.436.140,90	2.026.454,93
751	a.1) Subvenciones recibidas para financiar gastos del ejercicio	2.436.140,90	1.946.454,93
750	a.2) Transferencias	0,00	80.000,00
752	a.3) Subvenciones recibidas para cancelación de pasivos que no supongan financiación específica	0,00	0,00
7530	b) Imputación de subvenciones para el inmovilizado no financiero	0,00	0,00
754	c) Imputación de subvenciones para activos corrientes y otras	0,00	0,00
	<b>3. Ventas y prestaciones de servicios</b>	<b>0,00</b>	<b>0,00</b>
700, 701, 702, 703, 704	a) Ventas	0,00	0,00
741, 705	b) Prestación de servicios	0,00	0,00
707	c) Imputación de ingresos por activos construidos o adquiridos para otras entidades	0,00	0,00
71, 7940, (6940)	<b>4. Variación de existencias de productos terminados y en curso de fabricación y deterioro de valor</b>	<b>0,00</b>	<b>0,00</b>
780, 781, 782, 783, 784	<b>5. Trabajos realizados por la entidad para su inmovilizado</b>	<b>0,00</b>	<b>0,00</b>
776, 777	<b>6. Otros ingresos de gestión ordinaria</b>	<b>12.376,90</b>	<b>13.310,25</b>
795	<b>7. Excesos de provisiones</b>	<b>0,00</b>	<b>0,00</b>
	<b>A) TOTAL INGRESOS DE GESTIÓN ORDINARIA (1+2+3+4+5+6+7)</b>	<b>2.448.517,80</b>	<b>2.039.765,18</b>
	<b>8. Gastos de personal</b>	<b>-1.593.784,53</b>	<b>-1.544.002,78</b>
(640), (641)	a) Sueldos, salarios y asimilados	-1.236.836,80	-1.182.187,89
(642), (643), (644), (645)	b) Cargas sociales	-356.947,73	-361.814,89
(65)	<b>9. Transferencias y subvenciones concedidas</b>	<b>0,00</b>	<b>0,00</b>
	<b>10. Aprovisionamientos</b>	<b>0,00</b>	<b>0,00</b>
(600), (601), (602), (605), (607), 61	a) Consumo de mercaderías y otros aprovisionamientos	0,00	0,00
(6941), (6942), (6943), 7941, 7942, 7943	b) Deterioro de valor de mercaderías, materias primas y otros aprovisionamientos	0,00	0,00
	<b>11. Otros gastos de gestión ordinaria</b>	<b>-513.316,66</b>	<b>-455.557,14</b>
(62)	a) Suministros y servicios exteriores	-508.729,98	-450.279,40
(63)	b) Tributos	-4.586,68	-5.277,74
(676)	c) Otros	0,00	0,00
(68)	<b>12. Amortización del inmovilizado</b>	<b>0,00</b>	<b>0,00</b>

N.º CUENTA		2018	2017
	<b>III. Resultado de las operaciones financieras (15+16+17+18+19+20+21)</b>	-341.228,28	2.135,52
	<b>IV. Resultado (ahorro o desahorro) neto del ejercicio (II + III)</b>	2.656,64	43.863,56
	+ Ajustes en la cuenta del resultado del ejercicio anterior		0.00
	<b>Resultado del ejercicio anterior ajustado (IV + Ajustes)</b>		43.863,56



PARRA-CONCA

---

Ptda. Les Talaies s/n - 03570 La Vila Joiosa (Alicante). Telf: 96 685 31 04 - Fax: 96 589 45 67

# **CUENTA ANUAL 2018 DEL O.A.L. "FUNDACIÓN PÚBLICA PARRA-CONCA"**

## **ESTADO DE CAMBIOS EN EL PATRIMONIO NETO**

## FUNDACIÓN PÚBLICA PARRA CONCA

### 1. ESTADO TOTAL DE CAMBIOS EN EL PATRIMONIO NETO

Periodo: 2018

	NOTAS EN MEMORIA	I. Patrimonio	II. Patrimonio generado	III. Ajustes por cambios de valor	IV. Subvenciones recibidas	TOTAL
<b>PATRIMONIO NETO AL FINAL DEL EJERCICIO 2017</b>		379,80	643.907,16	0,00	0,00	644.286,96
<b>AJUSTES POR CAMBIOS DE CRITERIOS CONTABLES Y CORRECCIÓN DE ERRORES</b>		0,00	0,00	0,00	0,00	0,00
<b>PATRIMONIO NETO INICIAL AJUSTADO DEL EJERCICIO 2018 ( A + B )</b>		379,80	643.907,16	0,00	0,00	644.286,96
<b>VARIACIONES DEL PATRIMONIO NETO EJERCICIO 2018</b>		0,00	2.656,64	0,00	0,00	2.656,64
1. Ingresos y gastos reconocidos en el ejercicio		0,00	2.656,64	0,00	0,00	2.656,64
2. Operaciones patrimoniales con la entidad o entidades propietarias		0,00	0,00	0,00	0,00	0,00
3. Otras variaciones del patrimonio neto		0,00	0,00	0,00	0,00	0,00
<b>PATRIMONIO NETO AL FINAL DEL EJERCICIO 2018 ( C + D )</b>		379,80	646.563,80	0,00	0,00	646.943,60

**FUNDACIÓN PÚBLICA PARRA CONCA****ESTADO DE INGRESOS Y GASTOS RECONOCIDOS**

Periodo: 2018

N.º CUENTA		2018	2017
<b>129</b>	<b>I. Resultado económico patrimonial</b>	<b>2.656,64</b>	<b>43.863,56</b>
	<b>II. Ingresos y gastos reconocidos directamente en el patrimonio neto:</b>		
	<b>1. Inmovilizado no financiero</b>		
920	1.1 Ingresos	0,00	0,00
(820), (821), (822)	1.2 Gastos	0,00	0,00
	<b>2. Activos y pasivos financieros</b>		
900,991	2.1 Ingresos	0,00	0,00
(800),(891)	2.2 Gastos	0,00	0,00
	<b>3. Coberturas contables</b>		
910	3.1 Ingresos	0,00	0,00
(810)	3.2 Gastos	0,00	0,00
94	<b>4. Subvenciones recibidas</b>	<b>0,00</b>	<b>0,00</b>
	Total ( 1 + 2 + 3 + 4 )	<b>0,00</b>	<b>0,00</b>
	<b>III. Transferencias a la cuenta del resultado económico patrimonial o al valor inicial de la partida cubierta:</b>		
(823)	<b>1. Inmovilizado no financiero</b>	<b>0,00</b>	<b>0,00</b>
(802), 902, 993	<b>2. Activos y pasivos financieros</b>	<b>0,00</b>	<b>0,00</b>
	<b>3. Coberturas contables</b>		
(8110), 9110	3.1 Importes transferidos a la cuenta del resultado económico patrimonial	0,00	0,00
(8111), 9111	3.2 Importes transferidos al valor inicial de la partida cubierta	0,00	0,00
(84)	<b>4. Subvenciones recibidas</b>	<b>0,00</b>	<b>0,00</b>
	Total ( 1 + 2 + 3 + 4 )	<b>0,00</b>	<b>0,00</b>
	<b>IV. TOTAL ingresos y gastos reconocidos (I+II+III)</b>	<b>2.656,64</b>	<b>43.863,56</b>

**FUNDACIÓN PÚBLICA PARRA CONCA**  
**ESTADO DE OPERACIONES CON LA ENTIDAD O ENTIDADES PROPIETARIAS**

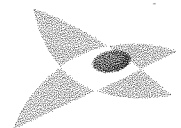
Periodo: 2018

**A) OPERACIONES PATRIMONIALES CON LA ENTIDAD O ENTIDADES PROPIETARIAS**

	2018	2017
1. Aportación patrimonial dineraria	0,00	0,00
2. Aportación de bienes y derechos	0,00	0,00
3. Asunción y condonación de la entidad o entidades propietarias	0,00	0,00
4. Otras aportaciones de la entidad o entidades propietarias	0,00	0,00
5. (-) Devolución de bienes y derechos	0,00	0,00
6. (-) Otras devoluciones a la entidad o entidades propietarias	0,00	0,00
<b>TOTAL</b>	<b>0,00</b>	<b>0,00</b>

**B) OTRAS OPERACIONES CON LA ENTIDAD O ENTIDADES PROPIETARIAS**

	2018	2017
<b>I. Ingresos y gastos reconocidos directamente en la cuenta del resultado económico patrimonial (1+2+3)</b>	<b>0,00</b>	<b>65.000,00</b>
1. Transferencias y subvenciones	0,00	65.000,00
1.1 Ingresos	0,00	65.000,00
1.2 Gastos	0,00	0,00
2. Prestación de servicios y venta de bienes	0,00	0,00
2.1 Ingresos	0,00	0,00
2.2 Gastos	0,00	0,00
3. Otros	0,00	0,00
3.1 Ingresos	0,00	0,00
3.2 Gastos	0,00	0,00
<b>II. Ingresos y gastos reconocidos directamente en el patrimonio neto (1+2)</b>	<b>0,00</b>	<b>0,00</b>
1. Subvenciones recibidas	0,00	0,00
2. Otros	0,00	0,00
<b>TOTAL</b>	<b>0,00</b>	<b>65.000,00</b>



PARRA-CONCA

---

Ptda. Les Talaies s/n - 03570 La Vila Joiosa (Alicante). Telf: 96 685 31 04 - Fax: 96 589 45 67

# **CUENTA ANUAL 2018 DEL O.A.L. "FUNDACIÓN PÚBLICA PARRA-CONCA"**

## **ESTADO DE FLUJOS DE EFECTIVO**

**FUNDACIÓN PÚBLICA PARRA CONCA**  
**ESTADO DE FLUJOS DE EFECTIVO**  
Periodo: 2018

	2018	2017
<b>I. FLUJOS DE EFECTIVO DE LAS ACTIVIDADES DE GESTIÓN</b>		
<b>A) Cobros:</b>	<b>1.935.522,53</b>	<b>2.258.073,74</b>
1. Ingresos tributarios y urbanísticos	12.376,90	13.310,25
2. Transferencia y subvenciones recibidas	1.701.053,90	2.026.454,93
3. Ventas y prestaciones de servicios	2.468,31	1.522,78
4. Gestión de recursos recaudados por cuenta de otros entes	0,00	0,00
5. Intereses y dividendos cobrados	0,00	0,00
6. Otros cobros	219.623,42	216.785,78
<b>B) Pagos:</b>	<b>2.333.164,85</b>	<b>2.236.988,96</b>
7. Gastos de personal	1.592.376,01	1.543.679,56
8. Transferencias y subvenciones concedidas	0,00	0,00
9. Aprovisionamientos	521.050,22	473.971,26
10. Otros gastos de gestión	85,66	1.225,70
11. Gestión de recursos recaudados por cuenta de otros entes	0,00	0,00
12. Intereses pagados	265,30	0,00
13. Otros pagos	219.387,66	218.112,44
<b>Flujos netos de efectivo por actividades de gestión ( +A-B)</b>	<b>-397.642,32</b>	<b>21.084,78</b>
<b>II. FLUJOS DE EFECTIVO DE LAS ACTIVIDADES DE INVERSIÓN</b>		
<b>c) Cobros</b>	<b>3.000,00</b>	<b>1.200,00</b>
1. Venta de inversiones reales	0,00	0,00
2. Venta de activos financieros	3.000,00	1.200,00
3. Unidad de actividad	0,00	0,00
4. Otros cobros de las actividades de inversión	0,00	0,00
<b>D) Pagos</b>	<b>3.000,00</b>	<b>30.362,85</b>
5. Compra de inversiones reales	0,00	29.162,85
6. Compra de activos financieros	3.000,00	1.200,00
7. Unidad de actividad	0,00	0,00
8. Otros pagos de las actividades de inversión	0,00	0,00
<b>Flujos netos de efectivo por actividades de inversión ( +C-D )</b>	<b>0,00</b>	<b>-29.162,85</b>
<b>III. FLUJOS DE EFECTIVO DE LAS ACTIVIDADES DE FINANCIACIÓN</b>		
<b>E) Aumentos en el patrimonio</b>	<b>0,00</b>	<b>0,00</b>
1. Cobros por aportaciones de la entidad o entidades propietarias	0,00	0,00
<b>F) Pagos a la entidad o entidades propietarias</b>	<b>0,00</b>	<b>0,00</b>
2. Devolución de aportaciones y reparto de resultados a la entidad o entidades propietarias	0,00	0,00
<b>G) Cobros por emisión de pasivos financieros</b>	<b>0,00</b>	<b>0,00</b>
3. Obligaciones y otros valores negociables	0,00	0,00
4. Préstamos recibidos	0,00	0,00
5. Otras deudas	0,00	0,00
<b>H) Pagos por reembolso de pasivos financieros</b>	<b>0,00</b>	<b>0,00</b>
6. Obligaciones y otros valores negociables	0,00	0,00
7. Préstamos recibidos	0,00	0,00
8. Otras deudas	0,00	0,00
<b>Flujos netos de efectivo por actividades de financiación ( +E-F+G-H )</b>	<b>0,00</b>	<b>0,00</b>
<b>IV. FLUJOS DE EFECTIVO PENDIENTES DE CLASIFICACIÓN</b>		
<b>I) Cobros pendientes de aplicación</b>	<b>0,00</b>	<b>0,00</b>
<b>J) Pagos pendientes de aplicación</b>	<b>0,00</b>	<b>0,00</b>
<b>Flujos netos de efectivo pendientes de clasificación ( +I-J )</b>	<b>0,00</b>	<b>0,00</b>
<b>V. EFECTO DE LAS VARIACIONES DE LOS TIPOS DE CAMBIO</b>	<b>0,00</b>	<b>0,00</b>
<b>VI. INCREMENTO/DISMINUCIÓN NETA DEL EFECTIVO Y ACTIVOS LÍQUIDOS EQUIVALENTES AL EFECTIVO ( I + II + III + IV + V )</b>	<b>-397.642,32</b>	<b>-8.078,07</b>
Efectivo y activos líquidos equivalentes al efectivo al inicio del ejercicio	1.260.430,90	1.268.508,97
Efectivo y activos líquidos equivalentes al efectivo al final del ejercicio	862.788,58	1.260.430,90





---

Ptda. Les Talaies s/n - 03570 La Vila Joiosa (Alicante). Telf: 96 685 31 04 - Fax: 96 589 45 67

## **CUENTA ANUAL 2018 DEL O.A.L. "FUNDACIÓN PÚBLICA PARRA-CONCA"**

# **ESTADO DE LIQUIDACIÓN DEL PRESUPUESTO**

## FUNDACIÓN PÚBLICA PARRA CONCA

## LIQUIDACIÓN DEL PRESUPUESTO DE GASTOS

Periodo: 2018

APLICACIÓN PRESUPUESTARIA	DESCRIPCIÓN	CRÉDITOS PRESUPUESTARIOS			GASTOS COMPROMETIDO (4)	OBLIGACIONES RECONOCIDAS NETAS (5)	PAGOS (6)	OBLIGACIONES PENDIENTES DE PAGO A 31 DE DICIEMBRE (7=5-6)	REMANENTES DE CRÉDITO (8=3-5)
		INICIALES (1)	MODIFICACIONES (2)	DEFINITIVOS (3=1+2)					
2310 / 13000	LABORAL FIJO	646.328,74	0,00	646.328,74	567.804,70	567.804,70	567.804,70	0,00	78.524,04
2310 / 13002	COMPLEMENTOS	34.337,33	0,00	34.337,33	21.391,59	21.391,59	21.391,59	0,00	12.945,74
2310 / 13100	LABORAL TEMPORAL	503.478,61	0,00	503.478,61	600.234,94	600.234,94	600.234,94	0,00	-96.756,33
2310 / 14300	OTRO PERSONAL (SUSTITUCIONES)	200.000,00	0,00	200.000,00	47.405,57	47.405,57	47.405,57	0,00	152.594,43
2310 / 15000	PRODUCTIVIDAD	100,00	0,00	100,00	0,00	0,00	0,00	0,00	100,00
2310 / 16000	CUOTAS SOCIALES	443.063,17	0,00	443.063,17	356.184,41	356.184,41	322.716,48	33.467,93	86.878,76
2310 / 16205	SEGUROS DEL PERSONAL	1.000,00	0,00	1.000,00	763,32	763,32	763,32	0,00	236,68
2310 / 213	MAQUINARIA, INSTAL. Y UTIL (MANT.,CONSER. Y REP)	100.000,00	0,00	100.000,00	83.411,91	83.411,91	82.866,82	545,09	16.588,09
2310 / 214	ELEMENTOS DE TRANSPORTE (MANT.,CONSER. Y REP)	5.000,00	0,00	5.000,00	4.410,74	4.410,74	4.351,67	59,07	589,26
2310 / 216	EQUIP. PARA PROC. DE INFOR. (MANT.,CONSER. Y REP)	9.000,00	0,00	9.000,00	532,40	532,40	532,40	0,00	8.467,60
2310 / 22000	ORDINARIO NO INVENTARIABLE (MATERIAL DE OFICINA)	8.000,00	0,00	8.000,00	3.265,00	3.265,00	3.218,00	47,00	4.735,00
2310 / 22100	ENERGÍA ELÉCTRICA (SUMINISTROS)	40.000,00	0,00	40.000,00	34.676,22	34.676,22	28.675,03	6.001,19	5.323,78
2310 / 22102	GAS (SUMINISTROS)	30.000,00	0,00	30.000,00	24.106,46	24.106,46	24.106,46	0,00	5.893,54
2310 / 22103	COMBUSTIBLE Y CARBURANTES (SUMINISTROS)	3.500,00	0,00	3.500,00	1.407,24	1.407,24	1.407,24	0,00	2.092,76
2310 / 22104	VESTUARIO (SUMINISTROS)	4.400,00	0,00	4.400,00	25,41	25,41	25,41	0,00	4.374,59
2310 / 22106	PRODUCTOS FARMACÉUTICO (SUMINISTROS)	2.500,00	0,00	2.500,00	20,08	20,08	14,13	5,95	2.479,92
2310 / 22110	PRODUCTOS DE LIMPIEZA Y ASEO (SUMINISTROS)	2.500,00	0,00	2.500,00	1.415,99	1.415,99	1.411,75	4,24	1.084,01
2310 / 22200	SERVICIOS DE TELECOMUNICACIONES	6.000,00	0,00	6.000,00	3.891,37	3.891,37	3.660,53	230,84	2.108,63
2310 / 22201	POSTALES	500,00	0,00	500,00	314,76	314,76	276,40	38,36	185,24
2310 / 223	TRANSPORTES	50,00	0,00	50,00	0,00	0,00	0,00	0,00	50,00
2310 / 224	PRIMAS DE SEGURO	12.500,00	0,00	12.500,00	8.594,03	8.594,03	8.594,03	0,00	3.905,97
2310 / 22501	TRIBUTOS AUTONÓMICOS (CÁNON DE SANEAMIENTO)	6.700,00	0,00	6.700,00	4.155,81	4.155,81	4.155,81	0,00	2.544,19
2310 / 22502	TRIBUTOS LOCALES	500,00	0,00	500,00	430,87	430,87	430,87	0,00	69,13
2310 / 22606	REUNIONES, CONFERENCIAS Y CURSOS	842,15	0,00	842,15	700,00	700,00	700,00	0,00	142,15
2310 / 22609	ACTIVIDADES DE OCIO	5.000,00	-500,00	4.500,00	2.783,41	2.783,41	2.716,26	67,15	1.716,59
2310 / 22699	VARIOS	10.000,00	0,00	10.000,00	9.403,34	9.403,34	9.403,34	0,00	596,66
2310 / 22699	MATERIAL C.OCUPACIONAL	3.950,00	0,00	3.950,00	2.530,67	2.530,67	2.343,67	187,00	1.419,33
2310 / 22700	CONTENEDORES SANITARIOS	2.000,00	0,00	2.000,00	1.710,25	1.710,25	1.710,25	0,00	289,75
2310 / 22700	LIMPIEZA	85.000,00	0,00	85.000,00	74.633,21	74.633,21	63.304,59	11.328,62	10.366,79
2310 / 22799	OTROS (MUVALE)	5.000,00	0,00	5.000,00	4.822,81	4.822,81	4.822,81	0,00	177,19

APLICACIÓN PRESUPUESTARIA	DESCRIPCIÓN	CRÉDITOS PRESUPUESTARIOS			GASTOS COMPROMETIDO (4)	OBLIGACIONES RECONOCIDAS NETAS (5)	PAGOS (6)	OBLIGACIONES PENDIENTES DE PAGO A 31 DE DICIEMBRE (7=5-6)	REMANENTES DE CRÉDITO (8=3-5)
		INICIALES (1)	MODIFICACIONES (2)	DEFINITIVOS (3=1+2)					
2310 / 22799	ASESORIA LABORAL	9.000,00	0,00	9.000,00	7.978,61	7.978,61	7.978,61	0,00	1.021,39
2310 / 22799	COOLER AGUAR	1.020,00	0,00	1.020,00	1.089,98	1.089,98	998,14	91,84	-69,98
2310 / 22799	COMEDOR	250.000,00	0,00	250.000,00	219.941,63	219.941,63	219.941,63	0,00	30.058,37
2310 / 22799	TRANSPORTE USUARIOS	17.600,00	0,00	17.600,00	16.640,00	16.640,00	16.640,00	0,00	960,00
2310 / 23110	LOCOMOCIÓN Y TRASLADOS (DIRECTIVOS)	500,00	0,00	500,00	0,00	0,00	0,00	0,00	500,00
2310 / 23120	LOCOMOCIÓN Y TRASLADOS	200,00	0,00	200,00	0,00	0,00	0,00	0,00	200,00
2310 / 233	OTRAS INDEMNIZACIONES POR RAZÓN DE SERVICIO	800,00	0,00	800,00	85,66	85,66	85,66	0,00	714,34
2310 / 310	INTERESES POR PRESTAMOS	50,00	500,00	550,00	265,30	265,30	265,30	0,00	284,70
2310 / 48107	PREMIOS A TRABAJOS DE TALLERES	50,00	0,00	50,00	0,00	0,00	0,00	0,00	50,00
2310 / 6230	MAQUINARIA	600,00	0,00	600,00	0,00	0,00	0,00	0,00	600,00
2310 / 83000	ANTICIPOS AL PERSONAL	3.000,00	0,00	3.000,00	3.000,00	3.000,00	3.000,00	0,00	0,00
2310 / 911	AMORTIZACIONES DE PRESTAMOS A L.P	50,00	0,00	50,00	0,00	0,00	0,00	0,00	50,00
TOTAL		2.454.120,00	0,00	2.454.120,00	2.110.027,69	2.110.027,69	2.057.953,41	52.074,28	344.092,31

## FUNDACIÓN PÚBLICA PARRA CONCA

## LIQUIDACIÓN DEL PRESUPUESTO DE GASTOS POR VINCULACIÓN JURÍDICA

Periodo: 2018

BOLSA DE VINCULACIÓN	INICIALES	MODIFICACIONES	DEFINITIVOS	GASTOS COMPROMETIDOS	OBLIGACIONES RECONOCIDAS NETAS	PAGOS	OBLIGACIONES PDTES DE PAGO A 31 DE DICIEMBRE	REMANENTES DE CRÉDITO
2310*/1*/*	1.828.307,85	0,00	1.828.307,85	1.593.784,53	1.593.784,53	1.560.316,60	33.467,93	234.523,32
2310*/2*/*	621.212,15	-500,00	620.712,15	512.892,20	512.892,20	494.285,85	18.606,35	107.819,95
2310*/223*/*	50,00	0,00	50,00	0,00	0,00	0,00	0,00	50,00
2310*/233*/*	800,00	0,00	800,00	85,66	85,66	85,66	0,00	714,34
2310*/3*/*	50,00	500,00	550,00	265,30	265,30	265,30	0,00	284,70
2310*/4*/*	50,00	0,00	50,00	0,00	0,00	0,00	0,00	50,00
2310*/6*/*	600,00	0,00	600,00	0,00	0,00	0,00	0,00	600,00
2310*/8*/*	3.000,00	0,00	3.000,00	3.000,00	3.000,00	3.000,00	0,00	0,00
2310*/9*/*	50,00	0,00	50,00	0,00	0,00	0,00	0,00	50,00
	2.454.120,00	0,00	2.454.120,00	2.110.027,69	2.110.027,69	2.057.953,41	52.074,28	344.092,31

## FUNDACIÓN PÚBLICA PARRA CONCA

Liquidación del Presupuesto de Ingresos

Período: 2018


APLICACIÓN PRESUPUESTARIA	DESCRIPCIÓN	PREVISIONES PRESUPUESTARIAS			DERECHOS RECONOCIDOS (4)	DERECHOS ANULADOS (5)	DERECHOS CANCELADOS (6)	DERECHOS RECONOCIDOS NETOS (7=4-5-6)	RECAUDACIÓN NETA (8)	DERECHOS PENDIENTES DE COBRO A 31 DE DICIEMBRE (9=7-8)	EXCESO/ DEFECTO PREVISIÓN (10=7-3)
		INICIALES (1)	MODIFICACION (2)	DEFINITIVAS (3=1+2)							
38900	Reintegro de presupuestos cerrados	0,00	0,00	0,00	2.468,31	0,00	0,00	2.468,31	2.468,31	0,00	2.468,31
39908	CUOTAS OPOSICION	300,00	0,00	300,00	16,00	16,00	0,00	0,00	0,00	0,00	-300,00
39912	USUARIOS TRANSPORTE CENTRO OCUPACIONAL	17.600,00	0,00	17.600,00	12.160,00	0,00	0,00	12.160,00	12.160,00	0,00	-5.440,00
39930	PUESTO TELÉFONO-CABINA	300,00	0,00	300,00	216,90	0,00	0,00	216,90	216,90	0,00	-83,10
45002	Subvenciones Gtat. Val. Mat. Ss.Soc. e Igualdad	2.428.820,00	0,00	2.428.820,00	2.428.820,00	0,00	0,00	2.428.820,00	1.578.733,00	850.087,00	0,00
48003	DONATIVOS POR ACTIVIDADES USUARIOS (PARTICULARES)	4.000,00	0,00	4.000,00	7.320,90	0,00	0,00	7.320,90	7.320,90	0,00	3.320,90
52000	INTERESES DE DEPÓSITOS DE ENTIDADES FINANCIERAS	100,00	0,00	100,00	0,00	0,00	0,00	0,00	0,00	0,00	-100,00
83000	REINTEGRO DE ANTICIPOS AL PERSONAL	3.000,00	0,00	3.000,00	3.000,00	0,00	0,00	3.000,00	3.000,00	0,00	0,00
Total		2.454.120,00	0,00	2.454.120,00	2.454.002,11	16,00	0,00	2.453.986,11	1.603.899,11	850.087,00	-133,89

# FUNDACIÓN PÚBLICA PARRA CONCA

## RESULTADO PRESUPUESTARIO

Periodo: 2018

CONCEPTOS	DERECHOS RECONOCIDOS NETOS	OBLIGACIONES RECONOCIDAS NETAS	AJUSTES	RESULTADO PRESUPUESTARIO
a) Operaciones corrientes	2.450.986,11	2.107.027,69		343.958,42
b) Operaciones de capital	0,00	0,00		0,00
<b>1. Total operaciones no financieras (a+b)</b>	<b>2.450.986,11</b>	<b>2.107.027,69</b>		<b>343.958,42</b>
c) Activos financieros	3.000,00	3.000,00		0,00
d) Pasivos financieros	0,00	0,00		0,00
<b>2. Total operaciones financieras (c+d)</b>	<b>3.000,00</b>	<b>3.000,00</b>		<b>0,00</b>
<b>I. RESULTADO PRESUPUESTARIOS DEL EJERCICIO (I=1+2)</b>	<b>2.453.986,11</b>	<b>2.110.027,69</b>		<b>343.958,42</b>
<b>AJUSTES</b>				
3. Créditos gastados financiados con remanente de tesorería para gastos generales			0,00	
4. Desviaciones de financiación negativas del ejercicio			0,00	
5. Desviaciones de financiación positivas del ejercicio			340.962,98	
<b>II. TOTAL AJUSTES (II=3+4-5)</b>				<b>-340.962,98</b>
<b>RESULTADO PRESUPUESTARIO AJUSTADO (I+II)</b>				<b>2.995,44</b>



Resolución: 201900889  
Fecha: 28/02/2019

Referencia: 2971/2019  
Procedimiento: Liquidación del presupuesto general  
Interesado:  
Representante:  
ALCALDIA (ANVERDU)

**ASUNTO: LIQUIDACIÓN DEL PRESUPUESTO DEL EJERCICIO 2018 DEL ORGANISMO AUTÓNOMO LOCAL “FUNDACIÓN PÚBLICA PARRA-CONCA”.**

A la vista la Liquidación del Presupuesto del Organismo Autónomo Local Fundación Pública Parra-Conca del ejercicio 2018, informada por la Intervención a través del Informe nº 169/2019 de fecha 27 de febrero de 2019.

Esta Presidencia, de conformidad con la sección tercera, del Capítulo I del Título VI del Real Decreto Legislativo 2/2004, de 5 de marzo, por el que se aprueba el Texto Refundido de la Ley Reguladora de las Haciendas Locales, y el artículo 90 del Real Decreto 500/90, de 20 de abril, por el que se desarrolla el Título VI del citado Real Decreto Legislativo, en materia de presupuestos, **dispongo:**

**UNICO: Aprobar la Liquidación del ejercicio 2018 con el siguiente detalle:**



## AJUNTAMENT DE LA VILA JOIOSA

### I.- LIQUIDACIÓN DEL ESTADO DE GASTOS

Rem	Código de la Partida	Inicial	Modificación	Actual	A	D	O	P	RP	Saldo	%	%O /Cr
	Descripción	Vinculación	Inc. Rem.	RC Pdt. + ND	A pendiente	D pendiente	O pendiente	P pendiente	Reintegros	Remanente	%Ds/Cr	%RPs/O
	2310/13000	646.328,74	0,00	646.328,74	567.804,70	567.804,70	567.804,70	567.804,70	567.804,70	78.524,04	12,15%	87,85%
LABORAL FIJO	2310*/1*/*	0,00	0,00	0,00	0,00	0,00	0,00	0,00	0,00	78.524,04	87,85%	100,00%
	2310/1300201	34.337,33	0,00	34.337,33	21.391,59	21.391,59	21.391,59	21.391,59	21.391,59	12.945,74	37,70%	62,30%
COMPLEMENTOS	2310*/1*/*	0,00	0,00	0,00	0,00	0,00	0,00	0,00	0,00	12.945,74	62,30%	100,00%
	2310/13100	503.478,61	0,00	503.478,61	600.234,94	600.234,94	600.234,94	600.234,94	600.234,94	-96.756,33	-19,22%	119,22%
LABORAL TEMPORAL	2310*/1*/*	0,00	0,00	0,00	0,00	0,00	0,00	0,00	0,00	-96.756,33	119,22%	100,00%
	2310/14300	200.000,00	0,00	200.000,00	47.405,57	47.405,57	47.405,57	47.405,57	47.405,57	152.594,43	76,30%	23,70%
OTRO PERSONAL (SUSTITUCIONES)	2310*/1*/*	0,00	0,00	0,00	0,00	0,00	0,00	0,00	0,00	152.594,43	23,70%	100,00%
	2310/15000	100,00	0,00	100,00	0,00	0,00	0,00	0,00	0,00	100,00	100,00%	0,00%
PRODUCTIVIDAD	2310*/1*/*	0,00	0,00	0,00	0,00	0,00	0,00	0,00	0,00	100,00	0,00%	0,00%
	2310/16000	443.063,17	0,00	443.063,17	356.184,41	356.184,41	356.184,41	356.184,41	322.716,48	86.878,76	19,61%	80,39%
CUOTAS SOCIALES	2310*/1*/*	0,00	0,00	0,00	0,00	0,00	0,00	33.467,93	45.842,33	86.878,76	80,39%	90,60%
	2310/16205	1.000,00	0,00	1.000,00	763,32	763,32	763,32	763,32	763,32	236,68	23,67%	76,33%
SEGUROS DEL PERSONAL	2310*/1*/*	0,00	0,00	0,00	0,00	0,00	0,00	0,00	0,00	236,68	76,33%	100,00%
Total Capítulo 1 GASTOS DE PERSONAL		1.828.307,85	0,00	1.828.307,85	1.593.784,53	1.593.784,53	1.593.784,53	1.593.784,53	1.560.316,60	234.523,32	12,83%	87,17%
			0,00	0,00	0,00	0,00	0,00	33.467,93	45.842,33	234.523,32	87,17%	97,90%





# AJUNTAMENT DE LA VILA JOIOSA

Rem	Código de la Partida	Inicial	Modificación	Actual	A	D	O	P	RP	Saldo	%	%O /Cr
	Descripción	Vinculación	Inc. Rem.	RC Pdt. + ND	A pendiente	D pendiente	O pendiente	P pendiente	Reintegros	Remanente	%Ds/Cr	%RPs/O
	2310/213	100.000,00	0,00	100.000,00	83.411,91	83.411,91	83.411,91	82.866,82	82.866,82	16.588,09	16,59%	83,41%
	MAQUINARIA, INSTAL. Y UTIL (MANT.,CONSER. Y REP)	2310*/2*/*	0,00	0,00	0,00	0,00	545,09	0,00	511,62	16.588,09	83,41%	99,35%
	2310/214	5.000,00	0,00	5.000,00	4.410,74	4.410,74	4.410,74	4.351,67	4.351,67	589,26	11,79%	88,21%
	ELEMENTOS DE TRANSPORTE (MANT.,CONSER. Y REP)	2310*/2*/*	0,00	0,00	0,00	0,00	59,07	0,00	0,00	589,26	88,21%	98,66%
	2310/216	9.000,00	0,00	9.000,00	532,40	532,40	532,40	532,40	532,40	8.467,60	94,08%	5,92%
	EQUIP. PARA PROC. DE INFOR. (MANT.,CONSER. Y REP)	2310*/2*/*	0,00	0,00	0,00	0,00	0,00	0,00	0,00	8.467,60	5,92%	100,00%
	2310/22000	8.000,00	0,00	8.000,00	3.265,00	3.265,00	3.265,00	3.218,00	3.218,00	4.735,00	59,19%	40,81%
	ORDINARIO NO INVENTARIABLE (MATERIAL DE OFICINA)	2310*/2*/*	0,00	0,00	0,00	0,00	47,00	0,00	0,00	4.735,00	40,81%	98,56%
	2310/22100	40.000,00	0,00	40.000,00	34.676,22	34.676,22	34.676,22	34.676,22	28.675,03	5.323,78	13,31%	86,69%
	ENERGÍA ELÉCTRICA (SUMINISTROS)	2310*/2*/*	0,00	0,00	0,00	0,00	0,00	6.001,19	0,00	5.323,78	86,69%	82,69%
	2310/22102	30.000,00	0,00	30.000,00	24.106,46	24.106,46	24.106,46	24.106,46	24.106,46	5.893,54	19,65%	80,35%
	GAS (SUMINISTROS)	2310*/2*/*	0,00	0,00	0,00	0,00	0,00	0,00	0,00	5.893,54	80,35%	100,00%
	2310/22103	3.500,00	0,00	3.500,00	1.407,24	1.407,24	1.407,24	1.407,24	1.407,24	2.092,76	59,79%	40,21%
	COMBUSTIBLE Y CARBURANTES (SUMINISTROS)	2310*/2*/*	0,00	0,00	0,00	0,00	0,00	0,00	0,00	2.092,76	40,21%	100,00%
	2310/22104	4.400,00	0,00	4.400,00	25,41	25,41	25,41	25,41	25,41	4.374,59	99,42%	0,58%
	VESTUARIO (SUMINISTROS)	2310*/2*/*	0,00	0,00	0,00	0,00	0,00	0,00	0,00	4.374,59	0,58%	100,00%
	2310/22106	2.500,00	0,00	2.500,00	20,08	20,08	20,08	14,13	14,13	2.479,92	99,20%	0,80%
	PRODUCTOS FARMACÉUTICO (SUMINISTROS)	2310*/2*/*	0,00	0,00	0,00	0,00	5,95	0,00	0,00	2.479,92	0,80%	70,37%
	2310/22110	2.500,00	0,00	2.500,00	1.415,99	1.415,99	1.415,99	1.411,75	1.411,75	1.084,01	43,36%	56,64%
	PRODUCTOS DE LIMPIEZA Y ASEO (SUMINISTROS)	2310*/2*/*	0,00	0,00	0,00	0,00	4,24	0,00	0,00	1.084,01	56,64%	99,70%



# AJUNTAMENT DE LA VILA JOIOSA

Rem	Código de la Partida	Inicial	Modificación	Actual	A	D	O	P	RP	Saldo	%	%O/Cr
	Descripción	Vinculación	Inc. Rem.	RC Pdt. + ND	A pendiente	D pendiente	O pendiente	P pendiente	Reintegros	Remanente	%Ds/Cr	%RPs/O
	2310/22200	6.000,00	0,00	6.000,00	3.891,37	3.891,37	3.891,37	3.660,53	3.660,53	2.108,63	35,14%	64,86%
	SERVICIOS DE TELECOMUNICACIONES	2310*/2*/*	0,00	0,00	0,00	0,00	230,84	0,00	0,00	2.108,63	64,86%	94,07%
	2310/22201	500,00	0,00	500,00	314,76	314,76	314,76	276,40	276,40	185,24	37,05%	62,95%
	POSTALES	2310*/2*/*	0,00	0,00	0,00	0,00	38,36	0,00	0,00	185,24	62,95%	87,81%
	2310/223	50,00	0,00	50,00	0,00	0,00	0,00	0,00	0,00	50,00	100,00%	0,00%
	TRANSPORTES	2310*/223*/*	0,00	0,00	0,00	0,00	0,00	0,00	0,00	50,00	0,00%	0,00%
	2310/224	12.500,00	0,00	12.500,00	8.594,03	8.594,03	8.594,03	8.594,03	8.594,03	3.905,97	31,25%	68,75%
	PRIMAS DE SEGURO	2310*/2*/*	0,00	0,00	0,00	0,00	0,00	0,00	0,00	3.905,97	68,75%	100,00%
	2310/22501	6.700,00	0,00	6.700,00	4.155,81	4.155,81	4.155,81	4.155,81	4.155,81	2.544,19	37,97%	62,03%
	TRIBUTOS AUTONÓMICOS (CÁNON DE SANEAMIENTO)	2310*/2*/*	0,00	0,00	0,00	0,00	0,00	0,00	0,00	2.544,19	62,03%	100,00%
	2310/22502	500,00	0,00	500,00	430,87	430,87	430,87	430,87	430,87	69,13	13,83%	86,17%
	TRIBUTOS LOCALES	2310*/2*/*	0,00	0,00	0,00	0,00	0,00	0,00	0,00	69,13	86,17%	100,00%
	2310/22606	842,15	0,00	842,15	700,00	700,00	700,00	700,00	700,00	142,15	16,88%	83,12%
	REUNIONES, CONFERENCIAS Y CURSOS	2310*/2*/*	0,00	0,00	0,00	0,00	0,00	0,00	0,00	142,15	83,12%	100,00%
	2310/22609	5.000,00	-500,00	4.500,00	2.783,41	2.783,41	2.783,41	2.716,26	2.716,26	1.716,59	38,15%	61,85%
	ACTIVIDADES DE OCIO	2310*/2*/*	0,00	0,00	0,00	0,00	67,15	0,00	0,00	1.716,59	55,67%	97,59%
	2310/2269900	10.000,00	0,00	10.000,00	9.403,34	9.403,34	9.403,34	9.403,34	9.403,34	596,66	5,97%	94,03%
	VARIOS	2310*/2*/*	0,00	0,00	0,00	0,00	0,00	0,00	0,00	596,66	94,03%	100,00%
	2310/2269901	3.950,00	0,00	3.950,00	2.530,67	2.530,67	2.530,67	2.343,67	2.343,67	1.419,33	35,93%	64,07%
	MATERIAL C.OCUPACIONAL	2310*/2*/*	0,00	0,00	0,00	0,00	187,00	0,00	0,00	1.419,33	64,07%	92,61%

Documento firmado electrónicamente (RD 1671/2009). La autenticidad de este documento puede ser comprobada mediante el CSV: 12433310644726407617 en [www.villajoyosa.com/validacion](http://www.villajoyosa.com/validacion)

C/ Major, 14 – CP 03570 – Tel. 96 6851001 – Fax 96 6853540 – CIF P-0313900-C  
[www.villajoyosa.com](http://www.villajoyosa.com) – [www.lavilajoiosa.com](http://www.lavilajoiosa.com)




# AJUNTAMENT DE LA VILA JOIOSA

Rem	Código de la Partida	Inicial	Modificación	Actual	A	D	O	P	RP	Saldo	%	%O /Cr
	Descripción	Vinculación	Inc. Rem.	RC Pdt. + ND	A pendiente	D pendiente	O pendiente	P pendiente	Reintegros	Remanente	%Ds/Cr	%RPs/O
	2310/2270000	2.000,00	0,00	2.000,00	1.710,25	1.710,25	1.710,25	1.710,25	1.710,25	289,75	14,49%	85,51%
	CONTENEDORES SANITARIOS	2310*/2*/*	0,00	0,00	0,00	0,00	0,00	0,00	0,00	289,75	85,51%	100,00%
	2310/2270001	85.000,00	0,00	85.000,00	74.633,21	74.633,21	74.633,21	63.304,59	63.304,59	10.366,79	12,20%	87,80%
	LIMPIEZA	2310*/2*/*	0,00	0,00	0,00	0,00	11.328,62	0,00	0,00	10.366,79	87,80%	84,82%
	2310/2279900	5.000,00	0,00	5.000,00	4.822,81	4.822,81	4.822,81	4.822,81	4.822,81	177,19	3,54%	96,46%
	OTROS (MUVALE)	2310*/2*/*	0,00	0,00	0,00	0,00	0,00	0,00	0,00	177,19	96,46%	100,00%
	2310/2279901	9.000,00	0,00	9.000,00	7.978,61	7.978,61	7.978,61	7.978,61	7.978,61	1.021,39	11,35%	88,65%
	ASESORIA LABORAL	2310*/2*/*	0,00	0,00	0,00	0,00	0,00	0,00	0,00	1.021,39	88,65%	100,00%
	2310/2279902	1.020,00	0,00	1.020,00	1.089,98	1.089,98	1.089,98	998,14	998,14	-69,98	-6,86%	106,86%
	COOLER AGUAR	2310*/2*/*	0,00	0,00	0,00	0,00	91,84	0,00	0,00	-69,98	106,86%	91,57%
	2310/2279907	250.000,00	0,00	250.000,00	219.941,63	219.941,63	219.941,63	219.941,63	219.941,63	30.058,37	12,02%	87,98%
	COMEDOR	2310*/2*/*	0,00	0,00	0,00	0,00	0,00	0,00	0,00	30.058,37	87,98%	100,00%
	2310/2279908	17.600,00	0,00	17.600,00	16.640,00	16.640,00	16.640,00	16.640,00	16.640,00	960,00	5,45%	94,55%
	TRANSPORTE USUARIOS	2310*/2*/*	0,00	0,00	0,00	0,00	0,00	0,00	0,00	960,00	94,55%	100,00%
	2310/23110	500,00	0,00	500,00	0,00	0,00	0,00	0,00	0,00	500,00	100,00%	0,00%
	LOCOMOCIÓN Y TRASLADOS (DIRECTIVOS)	2310*/2*/*	0,00	0,00	0,00	0,00	0,00	0,00	0,00	500,00	0,00%	0,00%
	2310/23120	200,00	0,00	200,00	0,00	0,00	0,00	0,00	0,00	200,00	100,00%	0,00%
	LOCOMOCIÓN Y TRASLADOS	2310*/2*/*	0,00	0,00	0,00	0,00	0,00	0,00	0,00	200,00	0,00%	0,00%
	2310/233	800,00	0,00	800,00	85,66	85,66	85,66	85,66	85,66	714,34	89,29%	10,71%
	OTRAS INDEMNIZACIONES POR RAZÓN DE SERVICIO	2310*/233*/*	0,00	0,00	0,00	0,00	0,00	0,00	0,00	714,34	10,71%	100,00%



# AJUNTAMENT DE LA VILA JOIOSA

Rem	Código de la Partida	Inicial	Modificación	Actual	A	D	O	P	RP	Saldo	%	%O /Cr
	Descripción	Vinculación	Inc. Rem.	RC Pdt. + ND	A pendiente	D pendiente	O pendiente	P pendiente	Reintegros	Remanente	%Ds/Cr	%RPs/O
	<b>Total Capítulo 2 GASTOS CORRIENTES EN BIENES Y SERVICIOS.</b>	622.062,15	-500,00	621.562,15	512.977,86	512.977,86	512.977,86	500.372,70	494.371,51	108.584,29	17,47%	82,53%
			0,00	0,00	0,00	0,00	12.605,16	6.001,19	511,62	108.584,29	82,53%	96,37%
	2310/310	50,00	500,00	550,00	265,30	265,30	265,30	265,30	265,30	284,70	51,76%	48,24%
	INTERESES POR PRESTAMOS	2310*/3*/*	0,00	0,00	0,00	0,00	0,00	0,00	0,00	284,70	48,24%	100,00%
	<b>Total Capítulo 3 GASTOS FINANCIEROS.</b>	50,00	500,00	550,00	265,30	265,30	265,30	265,30	265,30	284,70	51,76%	48,24%
			0,00	0,00	0,00	0,00	0,00	0,00	0,00	284,70	48,24%	100,00%
	2310/48107	50,00	0,00	50,00	0,00	0,00	0,00	0,00	0,00	50,00	100,00%	0,00%
	PREMIOS A TRABAJOS DE TALLERES	2310*/4*/*	0,00	0,00	0,00	0,00	0,00	0,00	0,00	50,00	0,00%	0,00%
	<b>Total Capítulo 4 TRANSFERENCIAS CORRIENTES.</b>	50,00	0,00	50,00	0,00	0,00	0,00	0,00	0,00	50,00	100,00%	0,00%
			0,00	0,00	0,00	0,00	0,00	0,00	0,00	50,00	0,00%	0,00%
	2310/6230	600,00	0,00	600,00	0,00	0,00	0,00	0,00	0,00	600,00	100,00%	0,00%
	MAQUINARIA	2310*/6*/*	0,00	0,00	0,00	0,00	0,00	0,00	0,00	600,00	0,00%	0,00%
	<b>Total Capítulo 6 INVERSIONES REALES.</b>	600,00	0,00	600,00	0,00	0,00	0,00	0,00	0,00	600,00	100,00%	0,00%
			0,00	0,00	0,00	0,00	0,00	0,00	0,00	600,00	0,00%	0,00%
	2310/83000	3.000,00	0,00	3.000,00	3.000,00	3.000,00	3.000,00	3.000,00	3.000,00	0,00	0,00%	100,00%
	ANTICIPOS AL PERSONAL	2310*/8*/*	0,00	0,00	0,00	0,00	0,00	0,00	0,00	0,00	100,00%	100,00%
	<b>Total Capítulo 8 ACTIVOS FINANCIEROS.</b>	3.000,00	0,00	3.000,00	3.000,00	3.000,00	3.000,00	3.000,00	3.000,00	0,00	0,00%	100,00%
			0,00	0,00	0,00	0,00	0,00	0,00	0,00	0,00	100,00%	100,00%



## AJUNTAMENT DE LA VILA JOIOSA

Rem	Código de la Partida	Inicial	Modificación	Actual	A	D	O	P	RP	Saldo	%	%O /Cr
	Descripción	Vinculación	Inc. Rem.	RC Pdt. + ND	A pendiente	D pendiente	O pendiente	P pendiente	Reintegros	Remanente	%Ds/Cr	%RPs/O
	2310/911	50,00	0,00	50,00	0,00	0,00	0,00	0,00	0,00	50,00	100,00%	0,00%
	AMORTIZACIONES DE PRESTAMOS A L.P	2310*/9*/*	0,00	0,00	0,00	0,00	0,00	0,00	0,00	50,00	0,00%	0,00%
	<b>Total Capítulo 9 PASIVOS FINANCIEROS.</b>	<b>50,00</b>	<b>0,00</b>	<b>50,00</b>	<b>0,00</b>	<b>0,00</b>	<b>0,00</b>	<b>0,00</b>	<b>0,00</b>	<b>50,00</b>	<b>100,00%</b>	<b>0,00%</b>
			0,00	0,00	0,00	0,00	0,00	0,00	0,00	50,00	0,00%	0,00%
	<b>Total Gastos</b>	<b>2.454.120,00</b>	<b>0,00</b>	<b>2.454.120,00</b>	<b>2.110.027,69</b>	<b>2.110.027,69</b>	<b>2.110.027,69</b>	<b>2.097.422,53</b>	<b>2.057.953,41</b>	<b>344.092,31</b>	<b>14,02%</b>	<b>85,98%</b>
			0,00	0,00	0,00	0,00	12.605,16	39.469,12	46.353,95	344.092,31	85,98%	97,53%

## II- LIQUIDACIÓN DEL ESTADO DE INGRESOS

Código de Concepto	Inicial	Actual	Compromisos	DR	DR Anul.	Deudores	I	I Netos	Saldo
Descripción	Modific.		CIC pendiente	DR Netos	DR Canc.	OI	Dev. I	%DR s/Prev	% I Neto s/DRN
38900	0,00	0,00	0,00	2.468,31	0,00	0,00	2.468,31	2.468,31	-2.468,31
Reintegro de presupuestos cerrados		0,00	0,00	2.468,31	0,00	2.468,31	0,00	0,00%	100,00%
39908	300,00	300,00	0,00	16,00	0,00	0,00	16,00	0,00	300,00
CUOTAS OPOSICION		0,00	0,00	0,00	0,00	16,00	16,00	0,00%	0,00%
39912	17.600,00	17.600,00	0,00	12.160,00	0,00	0,00	12.160,00	12.160,00	5.440,00
USUARIOS TRANSPORTE CENTRO OCUPACIONAL		0,00	0,00	12.160,00	0,00	12.160,00	0,00	69,09%	100,00%
39930	300,00	300,00	0,00	216,90	0,00	0,00	216,90	216,90	83,10
PUESTO TELÉFONO-CABINA		0,00	0,00	216,90	0,00	216,90	0,00	72,30%	100,00%



# AJUNTAMENT DE LA VILA JOIOSA

Código de Concepto	Inicial	Actual	Compromisos	DR	DR Anul.	Deudores	I	I Netos	Saldo
Descripción		Modific.	CIC pendiente	DR Netos	DR Canc.	OI	Dev. I	%DR s/Prev	% I Neto s/DRN
Total Capítulo 3 Tasas, precios públicos y otros ingresos.	18.200,00	18.200,00	0,00	14.861,21	0,00	0,00	14.861,21	14.845,21	3.354,79
		0,00	0,00	14.845,21	0,00	14.861,21	16,00	81,57%	100,00%
45002	2.428.820,00	2.428.820,00	0,00	2.428.820,00	0,00	850.087,00	1.578.733,00	1.578.733,00	0,00
Subvenciones Gtat. Val. Mat. Ss.Soc. e Igualdad		0,00	0,00	2.428.820,00	0,00	1.578.733,00	0,00	100,00%	65,00%
48003	4.000,00	4.000,00	0,00	7.320,90	0,00	0,00	7.320,90	7.320,90	-3.320,90
DONATIVOS POR ACTIVIDADES USUARIOS (PARTICULARES)		0,00	0,00	7.320,90	0,00	7.320,90	0,00	183,02%	100,00%
Total Capítulo 4 Transferencia corrientes.	2.432.820,00	2.432.820,00	0,00	2.436.140,90	0,00	850.087,00	1.586.053,90	1.586.053,90	-3.320,90
		0,00	0,00	2.436.140,90	0,00	1.586.053,90	0,00	100,14%	65,11%
52000	100,00	100,00	0,00	0,00	0,00	0,00	0,00	0,00	100,00
INTERESES DE DEPÓSITOS DE ENTIDADES FINANCIERAS		0,00	0,00	0,00	0,00	0,00	0,00	0,00%	0,00%
Total Capítulo 5 Ingresos patrimoniales.	100,00	100,00	0,00	0,00	0,00	0,00	0,00	0,00	100,00
		0,00	0,00	0,00	0,00	0,00	0,00	0,00%	0,00%
83000	3.000,00	3.000,00	0,00	3.000,00	0,00	0,00	3.000,00	3.000,00	0,00
REINTEGRO DE ANTICIPOS AL PERSONAL		0,00	0,00	3.000,00	0,00	3.000,00	0,00	100,00%	100,00%
Total Capítulo 8 Activos financieros.	3.000,00	3.000,00	0,00	3.000,00	0,00	0,00	3.000,00	3.000,00	0,00
		0,00	0,00	3.000,00	0,00	3.000,00	0,00	100,00%	100,00%
Total Ingresos	2.454.120,00	2.454.120,00	0,00	2.454.002,11	0,00	850.087,00	1.603.915,11	1.603.899,11	133,89
		0,00	0,00	2.453.986,11	0,00	1.603.915,11	16,00	99,99%	65,36%

Documento firmado electrónicamente (RD 1671/2009). La autenticidad de este documento puede ser comprobada mediante el CSV: 12433310644726407617 en [www.villajoyosa.com/validacion](http://www.villajoyosa.com/validacion)

C/ Major, 14 – CP 03570 – Tel. 96 6851001 – Fax 96 6853540 – CIF P-0313900-C  
[www.villajoyosa.com](http://www.villajoyosa.com) – [www.lavilajoiosa.com](http://www.lavilajoiosa.com)



**A.-** Como consecuencia de la Liquidación del presupuesto quedan determinados:

**A1.-** De la ejecución del Estado de Gastos de 2018 y por comparación entre obligaciones reconocidas netas y pagos realizados líquidos del presupuesto corriente, resulta que el importe de las **obligaciones pendientes de pago a 31 de Diciembre** por dicho ejercicio es **52.074,28 euros.-**

**A2.-** De la ejecución del Presupuesto de Ingresos de 2018 y por comparación entre derechos reconocidos netos y recaudación neta efectuada, se obtienen los **derechos pendientes de cobro a 31 de Diciembre** por dicho ejercicio, al ser ambos importes el mismo, el saldo pendiente para este ejercicio es **850.087,00 euros.-**

**B.-RESULTADO PRESUPUESTARIO AJUSTADO.**

CONCEPTOS	DERECHOS RECONOCIDOS NETOS	OBLIGACIONES RECONOCIDAS NETAS	AJUSTES	RESULTADO PRESUPUESTARIO
a) Operaciones corrientes	2.450.986,11 €	2.107.027,69 €		343.958,42 €
b) Otras operaciones no financieras	- €	- €		- €
1. Total operaciones no financieras (a+b)	2.450.986,11 €	2.107.027,69 €		343.958,42 €
c) Activos financieros	3.000,00 €	3.000,00 €		- €
d) Pasivos financieros	- €	- €		- €
2. Total operaciones financieras (c+d)	3.000,00 €	3.000,00 €		- €
I. RESULTADO PRESUPUESTARIO DEL EJERCICIO (I=1+2)	2.453.986,11 €	2.110.027,69 €		343.958,42 €
<b>AJUSTES:</b>				
3. Créditos gastados financiados con remanente de tesorería para gastos generales			- €	
4. Desviaciones de financiación negativas del ejercicio			- €	
5. Desviaciones de financiación positivas del ejercicio			340.962,98 €	
II. TOTAL AJUSTES (II=3+4-5)			- 340.962,98 €	
RESULTADO PRESUPUESTARIO AJUSTADO (I+II)				2.995,44 €

**C.-REMANENTES DE CRÉDITO.**




# AJUNTAMENT DE LA VILA JOIOSA

<b>Remanentes de Crédito totales:</b>	<b>344.092,31</b>
Saldo de créditos disponibles	344.092,31
Saldo de créditos no disponibles	0,00
Saldo de créditos retenidos	0,00
Saldo de créditos autorizados	0,00
Saldo de créditos comprometidos	0,00

## D.-REMANENTE DE TESORERÍA.

Nº DE CUENTAS	COMPONENTES	2018		2017	
57,556	1. (+) Fondos Liquidos		862.788,58 €		1.260.430,90 €
	2. (+) Derechos pendientes de cobro		853.634,77 €		118.499,77 €
430	(+) del Presupuesto corriente	850.087,00 €		0,00 €	
431	(+) de Presupuestos cerrados	3.309,68 €		118.309,68 €	
257,258,270,275,440,442, 449,456,470,471,472,537, 538,550,565,566	(+) de operaciones no presupuestarias	238,09 €		190,09 €	
	3.(-) Obligaciones pendientes de pago		765.802,62 €		772.268,36 €
400	(+) del Presupuesto corriente	52.074,28 €		58.841,78 €	
401	(+) de Presupuestos cerrados	1.444,56 €		1.426,56 €	
165,166,180,185,410,414, 419,453,456,475,476,477, 502,515,516,521,550, 560,561	(+) de operaciones no presupuestarias	712.283,78 €		712.000,02 €	
	4. (+) Partidas pendientes de aplicación		0,00 €		0,00 €
554,559	(-) cobros realizados pendientes de aplicación definitiva	0,00 €		0,00 €	
555,558,1,5585	(+) pagos realizados pendientes de aplicación definitiva	0,00 €		0,00 €	
	I. Remanente de tesorería total (1+2-3+4)		950.620,73 €		606.662,31 €
296,1,2962,298,1,2982, 4800,4901,4902,4903, 596,1,5962,598,1,5982	II. Saldos de dudoso cobro		344.272,66 €		3.309,68 €
	III. Exceso de financiación afectada		0,00 €		0,00 €
	IV. Remanente de tesorería para gastos generales (I-II-III)		606.348,07 €		603.352,63 €





## AJUNTAMENT DE LA VILA JOIOSA

---

Lo manda y firma el Alcalde-Presidente del Ayuntamiento de Villajoyosa, en la ciudad y fecha indicadas, ante mí, el Secretario que doy fe.

28 de Febrero de 2019 : 12:37:25


JUAN ESQUERDO GARCÍA  
AJUNTAMENT DE LA VILA  
JOIOSA

Secretario General

28 de Febrero de 2019 : 12:25:12

EL ALCALDE,  
Andrés Verdú Reos

Firma electrónica Alcaldia



# AJUNTAMENT DE LA VILA JOIOSA

Referencia:	2971/2019
Procedimiento:	Liquidación del presupuesto general
Interesado:	
Representante:	
INTERVENCION (JMAURI)	

## INFORME DE INTERVENCIÓN Nº 169/2019

ASUNTO: LIQUIDACIÓN DEL PRESUPUESTO DEL EJERCICIO 2018 DEL ORGANISMO AUTÓNOMO LOCAL "FUNDACIÓN PÚBLICA PARRA-CONCA".

Confeccionada la Liquidación del Presupuesto de este Organismo Autónomo correspondiente al ejercicio 2018, conforme al art. 192 del Real Decreto Legislativo 2/2004, de 5 de marzo, por el que se aprueba el texto refundido de la Ley Reguladora de las Haciendas Locales y artículos 89 y siguientes del RD 500/90, de 20 de Abril, que desarrolla el Capítulo I del Título VI de la citada Ley, en materia de presupuestos, se emite el siguiente informe que acompañará a la liquidación:

### I.- LIQUIDACIÓN DEL ESTADO DE GASTOS

Rem	Código de la Partida	Descripción	Inicial Vinculación	Modificación Inc. Rem.	Actual RC Pdt. + ND	A A pendiente	D D pendiente	O O pendiente	P P pendiente	RP Reintegros	Saldo Remanente	% %Ds/Cr	%O /Cr %RPs/O
	2310/13000		646.328,74	0,00	646.328,74	567.804,70	567.804,70	567.804,70	567.804,70	567.804,70	78.524,04	12,15%	87,85%
LABORAL FIJO	2310*/1*/*		0,00	0,00	0,00	0,00	0,00	0,00	0,00	0,00	78.524,04	87,85%	100,00%
	2310/1300201		34.337,33	0,00	34.337,33	21.391,59	21.391,59	21.391,59	21.391,59	21.391,59	12.945,74	37,70%	62,30%
COMPLEMENTOS	2310*/1*/*		0,00	0,00	0,00	0,00	0,00	0,00	0,00	0,00	12.945,74	62,30%	100,00%
	2310/13100		503.478,61	0,00	503.478,61	600.234,94	600.234,94	600.234,94	600.234,94	600.234,94	-96.756,33	-19,22%	119,22%
LABORAL TEMPORAL	2310*/1*/*		0,00	0,00	0,00	0,00	0,00	0,00	0,00	0,00	-96.756,33	119,22%	100,00%
	2310/14300		200.000,00	0,00	200.000,00	47.405,57	47.405,57	47.405,57	47.405,57	47.405,57	152.594,43	76,30%	23,70%
OTRO PERSONAL (SUSTITUCIONES)	2310*/1*/*		0,00	0,00	0,00	0,00	0,00	0,00	0,00	0,00	152.594,43	23,70%	100,00%
	2310/15000		100,00	0,00	100,00	0,00	0,00	0,00	0,00	0,00	100,00	100,00%	0,00%
PRODUCTIVIDAD	2310*/1*/*		0,00	0,00	0,00	0,00	0,00	0,00	0,00	0,00	100,00	0,00%	0,00%
	2310/16000		443.063,17	0,00	443.063,17	356.184,41	356.184,41	356.184,41	356.184,41	322.716,48	86.878,76	19,61%	80,39%
CUOTAS SOCIALES	2310*/1*/*		0,00	0,00	0,00	0,00	0,00	0,00	33.467,93	45.842,33	86.878,76	80,39%	90,60%
	2310/16205		1.000,00	0,00	1.000,00	763,32	763,32	763,32	763,32	763,32	236,68	23,67%	76,33%
SEGUROS DEL PERSONAL	2310*/1*/*		0,00	0,00	0,00	0,00	0,00	0,00	0,00	0,00	236,68	76,33%	100,00%
Total Capítulo 1 GASTOS DE PERSONAL.			1.828.307,85	0,00	1.828.307,85	1.593.784,53	1.593.784,53	1.593.784,53	1.593.784,53	1.560.316,60	234.523,32	12,83%	87,17%

Documento firmado electrónicamente (RD 1671/2009). La autenticidad de este documento puede ser comprobada mediante el CSV: 12433253517711261310 en [www.villajoyosa.com/validacion](http://www.villajoyosa.com/validacion)

C/ Major, 14 – CP 03570 – Tel. 96 6851001 – Fax 96 6853540 – CIF P-0313900-C

[www.villajoyosa.com](http://www.villajoyosa.com) – [www.lavilajoyosa.com](http://www.lavilajoyosa.com)



## AJUNTAMENT DE LA VILA JOIOSA

Rem	Código de la Partida	Descripción	Inicial Vinculación	Modificación Inc. Rem.	Actual RC Pdt. + ND	A A pendiente	D D pendiente	O O pendiente	P P pendiente	RP Reintegros	Saldo Remanente	% %Ds/Cr	%O /Cr %RPs/O
				0,00	0,00	0,00	0,00	0,00	33.467,93	45.842,33	234.523,32	87,17%	97,90%
	2310/213		100.000,00	0,00	100.000,00	83.411,91	83.411,91	83.411,91	82.866,82	82.866,82	16.588,09	16,59%	83,41%
	MAQUINARIA, INSTAL. Y UTIL (MANT.,CONSER. Y REP)	2310*/2*/*	0,00	0,00	0,00	0,00	0,00	545,09	0,00	511,62	16.588,09	83,41%	99,35%
	2310/214		5.000,00	0,00	5.000,00	4.410,74	4.410,74	4.410,74	4.351,67	4.351,67	589,26	11,79%	88,21%
	ELEMENTOS DE TRANSPORTE (MANT.,CONSER. Y REP)	2310*/2*/*	0,00	0,00	0,00	0,00	0,00	59,07	0,00	0,00	589,26	88,21%	98,66%
	2310/216		9.000,00	0,00	9.000,00	532,40	532,40	532,40	532,40	532,40	8.467,60	94,08%	5,92%
	EQUIP. PARA PROC. DE INFOR. (MANT.,CONSER. Y REP)	2310*/2*/*	0,00	0,00	0,00	0,00	0,00	0,00	0,00	0,00	8.467,60	5,92%	100,00%
	2310/22000		8.000,00	0,00	8.000,00	3.265,00	3.265,00	3.265,00	3.218,00	3.218,00	4.735,00	59,19%	40,81%
	ORDINARIO NO INVENTARIABLE (MATERIAL DE OFICINA)	2310*/2*/*	0,00	0,00	0,00	0,00	0,00	47,00	0,00	0,00	4.735,00	40,81%	98,56%
	2310/22100		40.000,00	0,00	40.000,00	34.676,22	34.676,22	34.676,22	34.676,22	28.675,03	5.323,78	13,31%	86,69%
	ENERGÍA ELÉCTRICA (SUMINISTROS)	2310*/2*/*	0,00	0,00	0,00	0,00	0,00	0,00	6.001,19	0,00	5.323,78	86,69%	82,69%
	2310/22102		30.000,00	0,00	30.000,00	24.106,46	24.106,46	24.106,46	24.106,46	24.106,46	5.893,54	19,65%	80,35%
	GAS (SUMINISTROS)	2310*/2*/*	0,00	0,00	0,00	0,00	0,00	0,00	0,00	0,00	5.893,54	80,35%	100,00%
	2310/22103		3.500,00	0,00	3.500,00	1.407,24	1.407,24	1.407,24	1.407,24	1.407,24	2.092,76	59,79%	40,21%
	COMBUSTIBLE Y CARBURANTES (SUMINISTROS)	2310*/2*/*	0,00	0,00	0,00	0,00	0,00	0,00	0,00	0,00	2.092,76	40,21%	100,00%
	2310/22104		4.400,00	0,00	4.400,00	25,41	25,41	25,41	25,41	25,41	4.374,59	99,42%	0,58%
	VESTUARIO (SUMINISTROS)	2310*/2*/*	0,00	0,00	0,00	0,00	0,00	0,00	0,00	0,00	4.374,59	0,58%	100,00%
	2310/22106		2.500,00	0,00	2.500,00	20,08	20,08	20,08	14,13	14,13	2.479,92	99,20%	0,80%
	PRODUCTOS FARMACÉUTICO (SUMINISTROS)	2310*/2*/*	0,00	0,00	0,00	0,00	0,00	5,95	0,00	0,00	2.479,92	0,80%	70,37%
	2310/22110		2.500,00	0,00	2.500,00	1.415,99	1.415,99	1.415,99	1.411,75	1.411,75	1.084,01	43,36%	56,64%
	PRODUCTOS DE LIMPIEZA Y ASEO (SUMINISTROS)	2310*/2*/*	0,00	0,00	0,00	0,00	0,00	4,24	0,00	0,00	1.084,01	56,64%	99,70%
	2310/22200		6.000,00	0,00	6.000,00	3.891,37	3.891,37	3.891,37	3.660,53	3.660,53	2.108,63	35,14%	64,86%
	SERVICIOS DE TELECOMUNICACIONES	2310*/2*/*	0,00	0,00	0,00	0,00	0,00	230,84	0,00	0,00	2.108,63	64,86%	94,07%
	2310/22201		500,00	0,00	500,00	314,76	314,76	314,76	276,40	276,40	185,24	37,05%	62,95%
	POSTALES	2310*/2*/*	0,00	0,00	0,00	0,00	0,00	38,36	0,00	0,00	185,24	62,95%	87,81%
	2310/223		50,00	0,00	50,00	0,00	0,00	0,00	0,00	0,00	50,00	100,00%	0,00%
	TRANSPORTES	2310*/223*/*	0,00	0,00	0,00	0,00	0,00	0,00	0,00	0,00	50,00	0,00%	0,00%
	2310/224		12.500,00	0,00	12.500,00	8.594,03	8.594,03	8.594,03	8.594,03	8.594,03	3.905,97	31,25%	68,75%
	PRIMAS DE SEGURO	2310*/2*/*	0,00	0,00	0,00	0,00	0,00	0,00	0,00	0,00	3.905,97	68,75%	100,00%
	2310/22501		6.700,00	0,00	6.700,00	4.155,81	4.155,81	4.155,81	4.155,81	4.155,81	2.544,19	37,97%	62,03%
	TRIBUTOS AUTONÓMICOS (CÁNON DE SANEAMIENTO)	2310*/2*/*	0,00	0,00	0,00	0,00	0,00	0,00	0,00	0,00	2.544,19	62,03%	100,00%
	2310/22502		500,00	0,00	500,00	430,87	430,87	430,87	430,87	430,87	69,13	13,83%	86,17%
	TRIBUTOS LOCALES	2310*/2*/*	0,00	0,00	0,00	0,00	0,00	0,00	0,00	0,00	69,13	86,17%	100,00%
	2310/22606		842,15	0,00	842,15	700,00	700,00	700,00	700,00	700,00	142,15	16,88%	83,12%
	REUNIONES, CONFERENCIAS Y CURSOS	2310*/2*/*	0,00	0,00	0,00	0,00	0,00	0,00	0,00	0,00	142,15	83,12%	100,00%
	2310/22609		5.000,00	-500,00	4.500,00	2.783,41	2.783,41	2.783,41	2.716,26	2.716,26	1.716,59	38,15%	61,85%
	ACTIVIDADES DE OCIO	2310*/2*/*	0,00	0,00	0,00	0,00	0,00	67,15	0,00	0,00	1.716,59	55,67%	97,59%
	2310/2269900		10.000,00	0,00	10.000,00	9.403,34	9.403,34	9.403,34	9.403,34	9.403,34	596,66	5,97%	94,03%
	VARIOS	2310*/2*/*	0,00	0,00	0,00	0,00	0,00	0,00	0,00	0,00	596,66	94,03%	100,00%
	2310/2269901		3.950,00	0,00	3.950,00	2.530,67	2.530,67	2.530,67	2.343,67	2.343,67	1.419,33	35,93%	64,07%
	MATERIAL C.Ocupacional	2310*/2*/*	0,00	0,00	0,00	0,00	0,00	187,00	0,00	0,00	1.419,33	64,07%	92,61%
	2310/2270000		2.000,00	0,00	2.000,00	1.710,25	1.710,25	1.710,25	1.710,25	1.710,25	289,75	14,49%	85,51%
	CONTENEDORES SANITARIOS	2310*/2*/*	0,00	0,00	0,00	0,00	0,00	0,00	0,00	0,00	289,75	85,51%	100,00%
	2310/2270001		85.000,00	0,00	85.000,00	74.633,21	74.633,21	74.633,21	63.304,59	63.304,59	10.366,79	12,20%	87,80%
	LIMPIEZA	2310*/2*/*	0,00	0,00	0,00	0,00	0,00	11.328,62	0,00	0,00	10.366,79	87,80%	84,82%
	2310/2279900		5.000,00	0,00	5.000,00	4.822,81	4.822,81	4.822,81	4.822,81	4.822,81	177,19	3,54%	96,46%
	OTROS (MUVALE)	2310*/2*/*	0,00	0,00	0,00	0,00	0,00	0,00	0,00	0,00	177,19	96,46%	100,00%
	2310/2279901		9.000,00	0,00	9.000,00	7.978,61	7.978,61	7.978,61	7.978,61	7.978,61	1.021,39	11,35%	88,65%
	ASESORIA LABORAL	2310*/2*/*	0,00	0,00	0,00	0,00	0,00	0,00	0,00	0,00	1.021,39	88,65%	100,00%
	2310/2279902		1.020,00	0,00	1.020,00	1.089,98	1.089,98	1.089,98	998,14	998,14	-69,98	-6,86%	106,86%
	COOLER AGUAR	2310*/2*/*	0,00	0,00	0,00	0,00	0,00	91,84	0,00	0,00	-69,98	106,86%	91,57%



## AJUNTAMENT DE LA VILA JOIOSA

Rem	Código de la Partida	Descripción	Inicial	Modificación	Actual	A	D	O	P	RP	Saldo	%	%O /Cr
			Vinculación	Inc. Rem.	RC Pdt. + ND	A pendiente	D pendiente	O pendiente	P pendiente	Reintegros	Remanente	%Ds/Cr	%RPs/O
	2310/2279907		250.000,00	0,00	250.000,00	219.941,63	219.941,63	219.941,63	219.941,63	219.941,63	30.058,37	12,02%	87,98%
COMEDOR	2310*/2*/*		0,00	0,00	0,00	0,00	0,00	0,00	0,00	0,00	30.058,37	87,98%	100,00%
	2310/2279908		17.600,00	0,00	17.600,00	16.640,00	16.640,00	16.640,00	16.640,00	16.640,00	960,00	5,45%	94,55%
TRANSPORTE USUARIOS	2310*/2*/*		0,00	0,00	0,00	0,00	0,00	0,00	0,00	0,00	960,00	5,45%	100,00%
	2310/23110		500,00	0,00	500,00	0,00	0,00	0,00	0,00	0,00	500,00	100,00%	0,00%
LOCOMOCIÓN Y TRASLADOS (DIRECTIVOS)	2310*/2*/*		0,00	0,00	0,00	0,00	0,00	0,00	0,00	0,00	500,00	0,00%	0,00%
	2310/23120		200,00	0,00	200,00	0,00	0,00	0,00	0,00	0,00	200,00	100,00%	0,00%
LOCOMOCIÓN Y TRASLADOS	2310*/2*/*		0,00	0,00	0,00	0,00	0,00	0,00	0,00	0,00	200,00	0,00%	0,00%
	2310/233		800,00	0,00	800,00	85,66	85,66	85,66	85,66	85,66	714,34	89,29%	10,71%
OTRAS INDEMNIZACIONES POR RAZÓN DE SERVICIO	2310*/233*/*		0,00	0,00	0,00	0,00	0,00	0,00	0,00	0,00	714,34	10,71%	100,00%
Total Capítulo 2 GASTOS CORRIENTES EN BIENES Y SERVICIOS.			622.062,15	-500,00	621.562,15	512.977,86	512.977,86	512.977,86	500.372,70	494.371,51	108.584,29	17,47%	82,53%
				0,00	0,00	0,00	0,00	12.605,16	6.001,19	511,62	108.584,29	82,53%	96,37%
	2310/310		50,00	500,00	550,00	265,30	265,30	265,30	265,30	265,30	284,70	51,76%	48,24%
INTERESES POR PRESTAMOS	2310*/3*/*		0,00	0,00	0,00	0,00	0,00	0,00	0,00	0,00	284,70	48,24%	100,00%
Total Capítulo 3 GASTOS FINANCIEROS.			50,00	500,00	550,00	265,30	265,30	265,30	265,30	265,30	284,70	51,76%	48,24%
				0,00	0,00	0,00	0,00	0,00	0,00	0,00	284,70	48,24%	100,00%
	2310/48107		50,00	0,00	50,00	0,00	0,00	0,00	0,00	0,00	50,00	100,00%	0,00%
PREMIOS A TRABAJOS DE TALLERES	2310*/4*/*		0,00	0,00	0,00	0,00	0,00	0,00	0,00	0,00	50,00	0,00%	0,00%
Total Capítulo 4 TRANSFERENCIAS CORRIENTES.			50,00	0,00	50,00	0,00	0,00	0,00	0,00	0,00	50,00	100,00%	0,00%
				0,00	0,00	0,00	0,00	0,00	0,00	0,00	50,00	0,00%	0,00%
	2310/6230		600,00	0,00	600,00	0,00	0,00	0,00	0,00	0,00	600,00	100,00%	0,00%
MAQUINARIA	2310*/6*/*		0,00	0,00	0,00	0,00	0,00	0,00	0,00	0,00	600,00	0,00%	0,00%
Total Capítulo 6 INVERSIONES REALES.			600,00	0,00	600,00	0,00	0,00	0,00	0,00	0,00	600,00	100,00%	0,00%
				0,00	0,00	0,00	0,00	0,00	0,00	0,00	600,00	0,00%	0,00%
	2310/83000		3.000,00	0,00	3.000,00	3.000,00	3.000,00	3.000,00	3.000,00	3.000,00	0,00	0,00%	100,00%
ANTICIPOS AL PERSONAL	2310*/8*/*		0,00	0,00	0,00	0,00	0,00	0,00	0,00	0,00	0,00	100,00%	100,00%
Total Capítulo 8 ACTIVOS FINANCIEROS.			3.000,00	0,00	3.000,00	3.000,00	3.000,00	3.000,00	3.000,00	3.000,00	0,00	0,00%	100,00%
				0,00	0,00	0,00	0,00	0,00	0,00	0,00	0,00	100,00%	100,00%
	2310/911		50,00	0,00	50,00	0,00	0,00	0,00	0,00	0,00	50,00	100,00%	0,00%
AMORTIZACIONES DE PRESTAMOS A L.P.	2310*/9*/*		0,00	0,00	0,00	0,00	0,00	0,00	0,00	0,00	50,00	0,00%	0,00%
Total Capítulo 9 PASIVOS FINANCIEROS.			50,00	0,00	50,00	0,00	0,00	0,00	0,00	0,00	50,00	100,00%	0,00%
				0,00	0,00	0,00	0,00	0,00	0,00	0,00	50,00	0,00%	0,00%
Total Gastos			2.454.120,00	0,00	2.454.120,00	2.110.027,69	2.110.027,69	2.110.027,69	2.097.422,53	2.057.953,41	344.092,31	14,02%	85,98%
				0,00	0,00	0,00	0,00	12.605,16	39.469,12	46.353,95	344.092,31	85,98%	97,53%

Resumido por capítulos quedaría del siguiente modo:

Rem	Código de la Partida	Descripción	Inicial	Modificación	Actual	A	D	O	P	RP	Saldo	%	%O /Cr
			Vinculación	Inc. Rem.	RC Pdt. + ND	A pendiente	D pendiente	O pendiente	P pendiente	Reintegros	Remanente	%Ds/Cr	%RPs/O

Documento firmado electrónicamente (RD 1671/2009). La autenticidad de este documento puede ser comprobada mediante el CSV: 12433253517711261310 en [www.villajoyosa.com/validacion](http://www.villajoyosa.com/validacion)

C/ Mayor, 14 – CP 03570 – Tel. 96 6851001 – Fax 96 6853540 – CIF P-0313900-C

[www.villajoyosa.com](http://www.villajoyosa.com) – [www.lavillajoyosa.com](http://www.lavillajoyosa.com)



## AJUNTAMENT DE LA VILA JOIOSA

Rem	Código de la Partida	Descripción	Inicial Vinculación	Modificación Inc. Rem.	Actual RC Pdt. + ND	A A pendiente	D D pendiente	O O pendiente	P P pendiente	RP Reintegros	Saldo Remanente	% %Ds/Cr	%O /Cr %RPs/O
		<b>Total Capítulo 1 GASTOS DE PERSONAL.</b>	1.828.307,85	0,00	1.828.307,85	1.593.784,53	1.593.784,53	1.593.784,53	1.593.784,53	1.560.316,60	234.523,32	12,83%	87,17%
				0,00	0,00	0,00	0,00	0,00	33.467,93	45.842,33	234.523,32	87,17%	97,90%
		<b>Total Capítulo 2 GASTOS CORRIENTES EN BIENES Y SERVICIOS.</b>	622.062,15	-500,00	621.562,15	512.977,86	512.977,86	512.977,86	500.372,70	494.371,51	108.584,29	17,47%	82,53%
				0,00	0,00	0,00	0,00	12.605,16	6.001,19	511,62	108.584,29	82,53%	96,37%
		<b>Total Capítulo 3 GASTOS FINANCIEROS.</b>	50,00	500,00	550,00	265,30	265,30	265,30	265,30	265,30	284,70	51,76%	48,24%
				0,00	0,00	0,00	0,00	0,00	0,00	0,00	284,70	48,24%	100,00%
		<b>Total Capítulo 4 TRANSFERENCIAS CORRIENTES.</b>	50,00	0,00	50,00	0,00	0,00	0,00	0,00	0,00	50,00	100,00%	0,00%
				0,00	0,00	0,00	0,00	0,00	0,00	0,00	50,00	0,00%	0,00%
		<b>Total Capítulo 6 INVERSIONES REALES.</b>	600,00	0,00	600,00	0,00	0,00	0,00	0,00	0,00	600,00	100,00%	0,00%
				0,00	0,00	0,00	0,00	0,00	0,00	0,00	600,00	0,00%	0,00%
		<b>Total Capítulo 8 ACTIVOS FINANCIEROS.</b>	3.000,00	0,00	3.000,00	3.000,00	3.000,00	3.000,00	3.000,00	3.000,00	0,00	0,00%	100,00%
				0,00	0,00	0,00	0,00	0,00	0,00	0,00	0,00	100,00%	100,00%
		<b>Total Capítulo 9 PASIVOS FINANCIEROS.</b>	50,00	0,00	50,00	0,00	0,00	0,00	0,00	0,00	50,00	100,00%	0,00%
				0,00	0,00	0,00	0,00	0,00	0,00	0,00	50,00	0,00%	0,00%
		<b>Total Gastos</b>	2.454.120,00	0,00	2.454.120,00	2.110.027,69	2.110.027,69	2.110.027,69	2.097.422,53	2.057.953,41	344.092,31	14,02%	85,98%
				0,00	0,00	0,00	0,00	12.605,16	39.469,12	46.353,95	344.092,31	85,98%	97,53%

## II- LIQUIDACIÓN DEL ESTADO DE INGRESOS

Código de Concepto	Descripción	Inicial	Actual Modific.	Compromisos CIC pendiente	DR DR Netos	DR Anul. DR Canc.	Deudores OI	I Dev. I	I Netos %DR s/Prev	Saldo % I Neto s/DRN
38900		0,00	0,00	0,00	2.468,31	0,00	0,00	2.468,31	2.468,31	-2.468,31
	Reintegro de presupuestos cerrados		0,00	0,00	2.468,31	0,00	2.468,31	0,00	0,00%	100,00%
39908		300,00	300,00	0,00	16,00	0,00	0,00	16,00	0,00	300,00
	CUOTAS OPOSICION		0,00	0,00	0,00	0,00	16,00	16,00	0,00%	0,00%
39912		17.600,00	17.600,00	0,00	12.160,00	0,00	0,00	12.160,00	12.160,00	5.440,00
	USUARIOS TRANSPORTE CENTRO OCUPACIONAL		0,00	0,00	12.160,00	0,00	12.160,00	0,00	69,09%	100,00%
39930		300,00	300,00	0,00	216,90	0,00	0,00	216,90	216,90	83,10
	PUESTO TELÉFONO-CABINA		0,00	0,00	216,90	0,00	216,90	0,00	72,30%	100,00%
	<b>Total Capítulo 3 Tasas, precios públicos y otros ingresos.</b>	18.200,00	18.200,00	0,00	14.861,21	0,00	0,00	14.861,21	14.845,21	3.354,79
			0,00	0,00	14.845,21	0,00	14.861,21	16,00	81,57%	100,00%
45002		2.428.820,00	2.428.820,00	0,00	2.428.820,00	0,00	850.087,00	1.578.733,00	1.578.733,00	0,00
	Subvenciones Gtat. Val. Mat. Ss.Soc. e Igualdad		0,00	0,00	2.428.820,00	0,00	1.578.733,00	0,00	100,00%	65,00%
48003		4.000,00	4.000,00	0,00	7.320,90	0,00	0,00	7.320,90	7.320,90	-3.320,90

Documento firmado electrónicamente (RD 1671/2009). La autenticidad de este documento puede ser comprobada mediante el CSV: 12433253517711261310 en [www.villajoyosa.com/validacion](http://www.villajoyosa.com/validacion)

C/ Mayor, 14 – CP 03570 – Tel. 96 6851001 – Fax 96 6853540 – CIF P-0313900-C

[www.villajoyosa.com](http://www.villajoyosa.com) – [www.lavilajoyosa.com](http://www.lavilajoyosa.com)



## AJUNTAMENT DE LA VILA JOIOSA


Código de Concepto	Descripción	Inicial	Actual Modific.	Compromisos CIC pendiente	DR DR Netos	DR Anul. DR Canc.	Deudores OI	I Dev. I	I Netos %DR s/Prev	Saldo % I Neto s/DRN
	DONATIVOS POR ACTIVIDADES USUARIOS (PARTICULARES)		0,00	0,00	7.320,90	0,00	7.320,90	0,00	183,02%	100,00%
	Total Capítulo 4 Transferencia corrientes.	2.432.820,00	2.432.820,00	0,00	2.436.140,90	0,00	850.087,00	1.586.053,90	1.586.053,90	-3.320,90
			0,00	0,00	2.436.140,90	0,00	1.586.053,90	0,00	100,14%	65,11%
52000	INTERESES DE DEPÓSITOS DE ENTIDADES FINANCIERAS	100,00	100,00	0,00	0,00	0,00	0,00	0,00	0,00%	100,00
			0,00	0,00	0,00	0,00	0,00	0,00	0,00%	0,00%
	Total Capítulo 5 Ingresos patrimoniales.	100,00	100,00	0,00	0,00	0,00	0,00	0,00	0,00%	100,00
			0,00	0,00	0,00	0,00	0,00	0,00	0,00%	0,00%
83000	REINTEGRO DE ANTICIPOS AL PERSONAL	3.000,00	3.000,00	0,00	3.000,00	0,00	0,00	3.000,00	3.000,00	0,00
			0,00	0,00	3.000,00	0,00	3.000,00	0,00	100,00%	100,00%
	Total Capítulo 8 Activos financieros.	3.000,00	3.000,00	0,00	3.000,00	0,00	0,00	3.000,00	3.000,00	0,00
			0,00	0,00	3.000,00	0,00	3.000,00	0,00	100,00%	100,00%
	Total Ingresos	2.454.120,00	2.454.120,00	0,00	2.454.002,11	0,00	850.087,00	1.603.915,11	1.603.899,11	133,89
			0,00	0,00	2.453.986,11	0,00	1.603.915,11	16,00	99,99%	65,36%

Resumido por capítulos quedaría del siguiente modo:

Código de Concepto	Descripción	Inicial	Actual Modific.	Compromisos CIC pendiente	DR DR Netos	DR Anul. DR Canc.	Deudores OI	I Dev. I	I Netos %DR s/Prev	Saldo % I Neto s/DRN
	Total Capítulo 3 Tasas, precios públicos y otros ingresos.	18.200,00	18.200,00	0,00	14.861,21	0,00	0,00	14.861,21	14.845,21	3.354,79
			0,00	0,00	14.845,21	0,00	14.861,21	16,00	81,57%	100,00%
	Total Capítulo 4 Transferencia corrientes.	2.432.820,00	2.432.820,00	0,00	2.436.140,90	0,00	850.087,00	1.586.053,90	1.586.053,90	-3.320,90
			0,00	0,00	2.436.140,90	0,00	1.586.053,90	0,00	100,14%	65,11%
	Total Capítulo 5 Ingresos patrimoniales.	100,00	100,00	0,00	0,00	0,00	0,00	0,00	0,00%	100,00
			0,00	0,00	0,00	0,00	0,00	0,00	0,00%	0,00%
	Total Capítulo 8 Activos financieros.	3.000,00	3.000,00	0,00	3.000,00	0,00	0,00	3.000,00	3.000,00	0,00
			0,00	0,00	3.000,00	0,00	3.000,00	0,00	100,00%	100,00%
	Total Ingresos	2.454.120,00	2.454.120,00	0,00	2.454.002,11	0,00	850.087,00	1.603.915,11	1.603.899,11	133,89
			0,00	0,00	2.453.986,11	0,00	1.603.915,11	16,00	99,99%	65,36%

El porcentaje de ejecución del estado de Ingresos y Gastos del presupuesto en relación a las previsiones definitivas ha sido del 99,99 % y 85,98 % respectivamente, esto implica que, partiendo de un presupuesto 2018 equilibrado de 2.454.120,00 € se han reconocido derechos por importe superior al de las obligaciones.

Documento firmado electrónicamente (RD 1671/2009). La autenticidad de este documento puede ser comprobada mediante el CSV: 12433253517711261310 en [www.villajoyosa.com/validacion](http://www.villajoyosa.com/validacion)  
C/ Major, 14 – CP 03570 – Tel. 96 6851001 – Fax 96 6853540 – CIF P-0313900-C  
[www.villajoyosa.com](http://www.villajoyosa.com) – [www.lavilajoiosa.com](http://www.lavilajoiosa.com)



## AJUNTAMENT DE LA VILA JOIOSA

**A.-** Como consecuencia de la Liquidación del presupuesto quedan determinados:

**A1.-** De la ejecución del Estado de Gastos de 2018 y por comparación entre obligaciones reconocidas netas y pagos realizados líquidos del presupuesto corriente, resulta que el importe de las **obligaciones pendientes de pago a 31 de Diciembre** por dicho ejercicio es **52.074,28 euros.-**

**A2.-** De la ejecución del Presupuesto de Ingresos de 2018 y por comparación entre derechos reconocidos netos y recaudación neta efectuada, se obtienen los **derechos pendientes de cobro a 31 de Diciembre** por dicho ejercicio, al ser ambos importes el mismo, el saldo pendiente para este ejercicio es **850.087,00 euros.-**

### B.RESULTADO PRESUPUESTARIO AJUSTADO.

CONCEPTOS	DERECHOS RECONOCIDOS NETOS	OBLIGACIONES RECONOCIDAS NETAS	AJUSTES	RESULTADO PRESUPUESTARIO
a) Operaciones corrientes	2.450.986,11 €	2.107.027,69 €		343.958,42 €
b) Otras operaciones no financieras	- €	- €		- €
1. Total operaciones no financieras (a+b)	2.450.986,11 €	2.107.027,69 €		343.958,42 €
c) Activos financieros	3.000,00 €	3.000,00 €		- €
d) Pasivos financieros	- €	- €		- €
2. Total operaciones financieras (c+d)	3.000,00 €	3.000,00 €		- €
I. RESULTADO PRESUPUESTARIO DEL EJERCICIO (I=1+2)	2.453.986,11 €	2.110.027,69 €		343.958,42 €
<b>AJUSTES:</b>				
3. Créditos gastados financiados con remanente de tesorería para gastos generales			- €	
4. Desviaciones de financiación negativas del ejercicio			- €	
5. Desviaciones de financiación positivas del ejercicio			340.962,98 €	
II. TOTAL AJUSTES (II=3+4-5)			- 340.962,98 €	
<b>RESULTADO PRESUPUESTARIO AJUSTADO (I+II)</b>				<b>2.995,44 €</b>

### C.-REMANENTES DE CRÉDITO.

Documento firmado electrónicamente (RD 1671/2009). La autenticidad de este documento puede ser comprobada mediante el CSV: 12433253517711261310 en [www.villajoyosa.com/validacion](http://www.villajoyosa.com/validacion)

C/ Major, 14 – CP 03570 – Tel. 96 6851001 – Fax 96 6853540 – CIF P-0313900-C

[www.villajoyosa.com](http://www.villajoyosa.com) – [www.lavilajoiosa.com](http://www.lavilajoiosa.com)



## AJUNTAMENT DE LA VILA JOIOSA

<b>Remanentes de Crédito totales:</b>	<b>344.092,31</b>
Saldo de créditos disponibles	344.092,31
Saldo de créditos no disponibles	0,00
Saldo de créditos retenidos	0,00
Saldo de créditos autorizados	0,00
Saldo de créditos comprometidos	0,00

### D.-REMANENTE DE TESORERÍA.

Nº DE CUENTAS	COMPONENTES	2018		2017	
57,556	1. (+) Fondos Liquidos		862.788,58 €		1.260.430,90 €
	2. (+) Derechos pendientes de cobro		853.634,77 €		118.499,77 €
430	(+) del Presupuesto corriente	850.087,00 €		0,00 €	
431	(+) de Presupuestos cerrados	3.309,68 €		118.309,68 €	
257,258,270,275,440,442, 449,456,470,471,472,537, 538,550,565,566	(+) de operaciones no presupuestarias	238,09 €		190,09 €	
	3.(-) Obligaciones pendientes de pago		765.802,62 €		772.268,36 €
400	(+) del Presupuesto corriente	52.074,28 €		58.841,78 €	
401	(+) de Presupuestos cerrados	1.444,56 €		1.426,56 €	
165,166,180,185,410,414, 419,453,456,475,476,477, 502,515,516,521,550, 560,561	(+) de operaciones no presupuestarias	712.283,78 €		712.000,02 €	
	4. (+) Partidas pendientes de aplicación		0,00 €		0,00 €
554,559	(-) cobros realizados pendientes de aplicación definitiva	0,00 €		0,00 €	
555,558,1,5585	(+) pagos realizados pendientes de aplicación definitiva	0,00 €		0,00 €	
	I. Remanente de tesorería total (1+2-3+4)		950.620,73 €		606.662,31 €
2961,2962,2981,2982, 4800,4901,4902,4903, 5961,5962,5981,5982	II. Saldos de dudoso cobro		344.272,66 €		3.309,68 €
	III. Exceso de financiación afectada		0,00 €		0,00 €
	IV. Remanente de tesorería para gastos generales (I-II-III)		606.348,07 €		603.352,63 €

Así mismo procede destacar como principales características recogidas en la Liquidación del ejercicio 2018:

Documento firmado electrónicamente (RD 1671/2009). La autenticidad de este documento puede ser comprobada mediante el CSV: 12433253517711261310 en [www.villajoyosa.com/validacion](http://www.villajoyosa.com/validacion)  
C/ Major, 14 – CP 03570 – Tel. 96 6851001 – Fax 96 6853540 – CIF P-0313900-C  
[www.villajoyosa.com](http://www.villajoyosa.com) – [www.lavilajoiosa.com](http://www.lavilajoiosa.com)





## AJUNTAMENT DE LA VILA JOIOSA

La cuenta 413: “acreedores por operaciones devengadas” que recoge las deudas derivadas de gastos económicos no financieros (tanto terminados como en ejecución), así como las deudas derivadas por adquisición o construcción de activos que no nazcan aplazadas, y cuyas obligaciones vencidas y exigibles en el ejercicio 2018 y anteriores no han podido ser contabilizadas presupuestariamente en sus correspondientes ejercicios. Presenta un saldo a 31 de diciembre de 338,80 €.

– Los saldos de dudoso cobro del ejercicio 2018 del Estado de Remanente de Tesorería, que corresponden a:

1. Los Derechos Reconocidos procedentes de los usuarios del transporte originados durante el año 2002 (144,24 €) y 2006 (144,24€), ingresos que en la actualidad se ven imposibilitados para hacerse efectivos debido a la ausencia de los usuarios en el centro.
2. La cifra de 156,00 € en concepto de donativos por la realización en los talleres del centro de unas libretas para jornadas sobre educación vial durante el ejercicio 2002.
3. Un derecho reconocido pendiente de cobro por importe total de 2.865,20€ relativo al servicio de residencia (por el sistema de cobro por copago) de un usuario en el centro durante los meses de octubre, noviembre, diciembre de 2014. Con fecha 7 de abril de 2017, se ha informado por la Dirección del Centro como de difícil cobro.
4. El resto del importe, 340.962,98 €, dotado como saldo de dudoso cobro en el Remanente de Tesorería, se corresponde con el importe no justificado a la Conselleria de Bienestar Social de la Generalitat Valenciana en relación a la subvención nominativa con nº de expediente RRNNP/2018/079/03 concedida a este Organismo autónomo en 2018 para los gastos de funcionamiento de la residencia y el centro ocupacional por importe total de 2.428.820,00 €, siendo la cifra total justificada de 2.087.857,02€. Estos 340.962,98€ han originado una desviación de financiación positiva en el ejercicio, minorando al Resultado Presupuestario Ajustado.

Efectuado el arqueo de caja y conciliado, en su caso, el saldo bancario a fecha 31 de diciembre de 2018, pueden resumirse los movimientos de fondos en metálico de la tesorería municipal plasmados en contabilidad según el siguiente detalle:



## AJUNTAMENT DE LA VILA JOIOSA

CTA. PGCP.	DESCRIPCION	IMPORTES			
		E.INICIALES	COBROS	PAGOS	E.FINALES
5700	CAJA	655,17 €	2.662,80 €	2.494,30 €	823,67 €
5711	SABADELL 0081 4302 21 0001121319	1.251.887,73 €	1.711.030,32 €	2.108.793,14 €	854.124,91 €
5712	CAIXABANK 2100 1639 22 0200189411	7.888,00 €	- €	48,00 €	7.840,00 €
	<b>TOTAL GENERAL</b>	<b>1.260.430,90 €</b>	<b>1.713.693,12 €</b>	<b>2.111.335,44 €</b>	<b>862.788,58 €</b>

De la liquidación de cada uno de los presupuestos que integran el Presupuesto General, una vez realizada su aprobación por Decreto de Alcaldía, se dará cuenta al pleno en la primera sesión que se celebre según dispone el Art. 193.4 del Real Decreto Legislativo 2/2004, de 5 de marzo, y conforme al Art. 192.2 del mismo cuerpo legal, esta liquidación, entrará a formar parte de la documentación que integrará la Cuenta Anual del Ejercicio 2018 del Organismo Autónomo Municipal "Fundación Pública Parra-Conca", que será objeto de aprobación previa por la Junta de Gobierno del Organismo Autónomo (art. 9, apartado f) del Capítulo 1. de sus Estatutos). Una vez dictaminada la Cuenta Anual se remitirá al Ayuntamiento para pasar a formar parte de la Cuenta General del Ayuntamiento de LA VILA JOIOSA (art. 209.1 Real Decreto Legislativo 2/2004).

Es cuanto cabe informar.

27 de Febrero de 2019 : 12:41:55

JUAN LLORET MAURI - DNI  
29023898Z  
AJUNTAMENT DE LA VILA JOIOSA  
Técnico OO.AA. y Servicios Económicos

27 de Febrero de 2019 : 12:48:34

FERRER PELLICER M CONSUELO -  
20013046X

Ajuntament de la Vila Joiosa  
La intervenció



---

Ptda. Les Talaies s/n - 03570 La Vila Joiosa (Alicante). Telf: 96 685 31 04 - Fax: 96 589 45 67

# **CUENTA ANUAL 2018 DEL O.A.L. "FUNDACIÓN PÚBLICA PARRA-CONCA"**

## **MEMORIA**



Ptda. Les Talaies s/n - 03570 La Vila Joiosa (Alicante). Telf: 96 685 31 04 - Fax: 96 589 45 67

## MEMORIA DE LA CUENTA ANUAL DEL ORGANISMO AUTÓNOMO LOCAL FUNDACIÓN PÚBLICA PARRA CONCA PARA EL EJERCICIO 2018

### LA MEMORIA

1. Organización y Actividad
2. Gestión indirecta de servicios públicos, convenios y otras formas de colaboración (SIN CONTENIDO)
3. Bases de presentación de las cuentas
4. Normas de reconocimiento y valoración
5. Inmovilizado material
6. Patrimonio público del suelo (SIN CONTENIDO)
7. Inversiones Inmobiliarias (SIN CONTENIDO)
8. Inmovilizado intangible (SIN CONTENIDO)
9. Arrendamientos financieros y otras operaciones de naturaleza similar.  
(SIN CONTENIDO)
10. Activos financieros (SIN CONTENIDO)
  1. Información relacionada con el balance
    - a) Estado resumen de la conciliación.
    - b) Reclasificación.
    - c) Activos financieros entregados en garantía.
    - d) Correcciones por deterioro de valor.
  2. Información relacionada con la cuenta del resultado económico-patrimonial
  3. Información sobre los riesgos de tipo de cambio y de tipo de interés
    - a) Riesgo de tipo de cambio.
    - b) Riesgo de tipo de interés
11. Pasivos financieros (SIN CONTENIDO)
  1. Situación y movimientos de las deudas
    - a) Deudas al coste amortizado
    - b) Deudas a valor razonable
    - c) Resumen por categorías.
  2. Líneas de crédito.



Ptda. Les Talaies s/n - 03570 La Vila Joiosa (Alicante). Telf: 96 685 31 04 - Fax: 96 589 45 67

3. Información sobre los riesgos de tipo de cambio y de tipo de interés.
  - a) Riesgo de tipo de cambio
  - b) Riesgo de tipo de interés.
4. AVALES Y OTRAS GARANTÍAS CONCEDIDAS.
  - A) Avals concedidos
  - B) Avals ejecutados
  - C) Avals reintegrados
12. Coberturas contables (SIN CONTENIDO)
13. Activos construidos o adquiridos para otras entidades y otras existencias (SIN CONTENIDO)
14. Moneda extranjera (SIN CONTENIDO)
15. Transferencias, subvenciones y otros ingresos y gastos.
16. Provisiones y contingencias (SIN CONTENIDO)
17. Información sobre medio ambiente (SIN CONTENIDO)
  - I. Obligaciones reconocidas en el ejercicio con cargo a Medio Ambiente
  - II. Beneficios fiscales por razones medioambientales en tributos propios
18. Activos en estado de venta (SIN CONTENIDO)
19. Presentación por actividades de la cuenta del resultado económico patrimonial
20. Operaciones por administración de recursos por cuenta de otros entes públicos (SIN CONTENIDO)
  1. Obligaciones derivadas de la gestión
  2. Entes Públicos, cuentas corrientes en efectivo
  3. Desarrollo de la gestión
    - A) Resumen
    - B) Derechos anulados
    - C) Derechos cancelados
    - D) Devoluciones de ingresos
21. Operaciones no presupuestarias de tesorería
  1. Estado de deudores no presupuestarios
  2. Estado de Acreedores no presupuestarios
  3. Estado de Partidas pendientes de aplicación.
    - A) Cobros pendientes de aplicación (SIN CONTENIDO)



Ptda. Les Talaies s/n - 03570 La Vila Joiosa (Alicante). Telf: 96 685 31 04 - Fax: 96 589 45 67

**B) Pagos pendientes de aplicación**

**22. Contratación administrativa. Procedimientos de adjudicación**

**23. Valores recibidos en depósito**

**24. Información presupuestaria**

**24.1. Ejercicio corriente**

**1) Presupuesto de gastos**

- a) Modificaciones de crédito
- b) Remanentes de crédito
- c) Acreedores por operaciones pendientes de aplicar a Presupuesto

**2) Presupuesto de ingresos**

- a) Proceso de gestión
  - a.1) Derechos anulados
  - a.2) Derechos cancelados (SIN CONTENIDO)
  - a.3) Recaudación neta
- b) Devoluciones de ingresos
- c) Compromisos de ingreso (SIN CONTENIDO)

**24.2. Ejercicios cerrados**

- 1. Presupuesto de gastos. Obligaciones de presupuestos cerrados
- 2. Derechos a cobrar de presupuestos cerrados
  - A) Derechos pendientes de cobro totales
  - B) Derechos anulados (SIN CONTENIDO)
  - C) Derechos cancelados (SIN CONTENIDO)

**3. Variación de resultados presupuestarios de ejercicios anteriores (SIN CONTENIDO)**

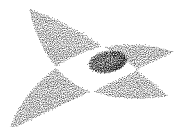
**24.3. Ejercicios posteriores (SIN CONTENIDO)**

- 1. Compromisos de gasto con cargo a presupuestos de ejercicios posteriores
- 2. Compromisos de ingreso con cargo a presupuestos de ejercicios posteriores

**24.4. Ejecución de proyectos de gasto (SIN CONTENIDO)**

- 1. Resumen de ejecución
- 2. Anualidades Pendientes

**24.5. Gastos con financiación afectada (SIN CONTENIDO)**



PARRA CONCA

---

Ptda. Les Talaies s/n - 03570 La Vila Joiosa (Alicante). Telf: 96 685 31 04 - Fax: 96 589 45 67

**24.6. Remanente de Tesorería**

**25. Indicadores financieros, patrimoniales y presupuestarios**


1) Indicadores financieros y patrimoniales

2) Indicadores presupuestarios

26. Información sobre el coste de las actividades (SIN CONTENIDO)

27. Indicadores de gestión (SIN CONTENIDO)

28. Hechos posteriores al cierre



---

Ptda. Les Talaies s/n - 03570 La Vila Joiosa (Alicante). Telf: 96 685 31 04 - Fax: 96 589 45 67

## 1. Organización y Actividad.

El diseño de la Memoria establece la necesidad de informar sobre:

- 1.1. Población oficial y cuantos otros datos de carácter socioeconómico contribuyan a la identificación de la entidad.

La Fundación Pública "Parra-Conca" es un Organismo Autónomo dependiente al cien por cien del Ayuntamiento de Villajoyosa cuya población oficial a 1 de enero de 2018 es de 33.969 habitantes. Tiene personalidad jurídica propia y su CIF es P-5313901-J.

- 1.2. Norma de creación de la entidad.

La creación de entidades dependientes de una Entidad local está prevista en la Ley 7/1985 Reguladora de Bases del Régimen Local y en el Real Decreto Legislativo 781/1986 por el que se aprueba el Texto refundido de disposiciones legales vigentes de régimen local, como posibles formas de gestión directa de los servicios públicos locales (artículo 85. 2 de la LRBRL).

Los Estatutos del Organismo Autónomo Fundación Pública "Parra-Conca" cuyo proyecto fue aprobado por el Ayuntamiento de Villajoyosa en Pleno celebrado el día 16 de mayo de 1996 y aprobado definitivamente por resolución de fecha 28 de agosto de 1996 (B.O.P. de fecha 14 de septiembre de 1996) y modificados por el pleno en fecha 16 de febrero de 2006 (publicados en el B.O.P. de alicante nº 127 de fecha 5 de junio de 2006), se encuentran adaptados a la legislación vigente.





---

Ptda. Les Talaies s/n - 03570 La Vila Joiosa (Alicante). Telf: 96 685 31 04 - Fax: 96 589 45 67

- 1.3. Actividad principal de la entidad, su régimen jurídico, económico-financiero y de contratación. En el supuesto de servicios públicos gestionados de forma indirecta, se indicará la forma de gestión.

Este Organismo se constituye con el fin de gestionar la Residencia Comarcal de Minusválidos Psíquicos ubicada en el término Municipal de Villajoyosa, y los diferentes servicios con que se dote.

Así mismo, la finalidad del Organismo Autónomo es la de crear y gestionar otros servicios y recursos destinados a atender las necesidades de la población discapacitada del Municipio de Villajoyosa (Art. 2 de sus Estatutos).

Los objetivos del Organismo Autónomo reflejados en el art. 3 de sus Estatutos son:

- a) Ofrecer un lugar de residencia y convivencia a personas discapacitadas cuya problemática socio-familiar dificulte su integración y permanencia en su hogar.
- b) Ofrecer la asistencia completa de carácter tutelar en todas las actividades cotidianas y la básica asistencia sanitaria orientada a la máxima recuperación posible de las capacidades de sus asistidos.
- c) Ofrecer servicios de terapia ocupacional, proporcionar apoyo a la autonomía personal e integración social y laboral, y desarrollar hábitos de convivencia.
- d) Creación de aquellos recursos necesarios que posibiliten la Inserción Laboral y Social de los atendidos.
- e) Creación de aquellos recursos y servicios destinados a atender las necesidades de la población discapacitada de Villajoyosa.

Tal y como viene recogido en el artículo 4 de sus estatutos, su carácter es administrativo, quedando sometida, tanto en su organización como en su actividad, al derecho administrativo general. El artículo 5 continúa diciendo que este Organismo Autónomo tiene personalidad jurídica propia y capacidad jurídica de obrar de acuerdo con las leyes y es una forma de gestión directa comprendida en el artículo 85 de la Ley 7/1985 de 2 de abril, Reguladora de las Bases de Régimen Local.



Ptda. Les Talaies s/n - 03570 La Vila Joiosa (Alicante). Telf: 96 685 31 04 - Fax: 96 589 45 67

1.4. Descripción de las principales fuentes de ingresos y, en su caso, tasas y precios públicos percibidos.

Respecto a las principales fuentes de financiación, el Organismo Autónomo esta financiado mayoritariamente por los ingresos percibidos por la Generalitat Valenciana derivados del concierto de colaboración firmado el 19 de noviembre de 1998 y prorrogado tácitamente hasta el 2028, siendo el importe correspondiente a la anualidad 2018 de 2.428.820,00 €, que supone un 98,97% del total.

En cuanto al patrimonio de la entidad, éste está constituido por los bienes que el Organismo Autónomo ha adquirido por compra, legado, herencia, donaciones, aportaciones o subvenciones concedidas por personas físicas o jurídicas, organismos o instituciones de cualquier condición, siendo la titularidad de las instalaciones de la Generalitat Valenciana.

1.5. Consideración fiscal de la entidad a efectos del impuesto de sociedades y, en su caso, operaciones sujetas a IVA y porcentaje de prorrata. (Sin contenido por ausencia de operaciones)

1.6. Estructura organizativa básica, en sus niveles político y administrativo.

Los órganos de gobierno del Organismo Autónomo Fundación Pública "Parra-Conca" tal y como vienen definidos en el Capítulo II de sus estatutos son:

a) La Junta de Gobierno.

Esta constituida por:

Ajuntament de La Vila Joiosa

Página 17 de 66



---

Ptda. Les Talaies s/n - 03570 La Vila Joiosa (Alicante). Telf: 96 685 31 04 - Fax: 96 589 45 67

- El presidente Nato, que es el Alcalde de Villajoyosa.
- El Concejal delegado del área de Bienestar Social, que actúa como vocal.
- Un vocal por cada grupo político integrante del Ayuntamiento.
- Tantos vocales, elegidos por la Junta Directiva de la Asociación de Minusválidos de Villajoyosa entre sus miembros, como vocales designados por los Grupos Políticos municipales.


b) El Presidente.

c) El Vicepresidente.

d) La Junta Permanente.

Esta constituida por:

- Un Concejal Delegado por el Presidente del Organismo Autónomo Local. (con representación en la Junta de Gobierno)
- Un miembro de la Asociación de Minusválidos. (con representación en la Junta de Gobierno)
- El Director-Gerente de la Residencia y Centro Ocupacional "Les Talaies", que actuará a su vez como Secretario de la Junta Permanente.



PARRA CONCA

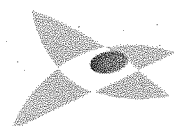
Ptda. Les Talaies s/n - 03570 La Vila Joiosa (Alicante). Telf: 96 685 31 04 - Fax: 96 589 45 67

Los órganos de administración del Organismo Autónomo Fundación Pública "Parra-Conca" tal y como vienen definidos en el Capítulo IV de sus estatutos son el siguiente personal contratado en régimen de derecho laboral, adelantando en este momento su distribución por tipología de trabajo a desempeñar y sexo de quién lo desempeña, en promedio durante el año:

Categoría	Hombre	Mujer	Total
ATS		1	1
AUX.OCUPAC		1	1
CUIDADOR/A	1,75	7,4385	9,1885
DIRECTORA		1	1
EDUCADOR/A	5,1068	17,067	22,1738
FISIOTERAP		1	1
GUARDA	2		2
LIMPIADORA		0,5	0,5
MONITOR OCUPACIONAL	1	4,84	5,84
MONITORA		2,2466	2,2466
OFIC.1ª	1		1
OFICIAL 1ª ADMINISTRATIVO	1		1
PSICOLOGA/O	1	1	2
TEC.SUPERI		2	2
TITUL. MED		0,8	0,8
TRAB.SOCIA		0,7867	0,7867
<b>TOTAL FUNDACION PUBLICA PARRA CONCA</b>	<b>12,8568</b>	<b>40,6788</b>	<b>53,5356</b>

- 1.7. Número medio de empleados durante el ejercicio y a 31 de diciembre, tanto funcionarios como personal laboral, distinguiendo por categorías y sexos.

El número medio de empleados durante el ejercicio 2018 fue de 53,54 todos ellos personal laboral, siendo 12,86 hombres y 40,68 mujeres. La distinción por categorías viene recogida en el cuadro anterior.



PARRA CONCA


Ptda. Les Talaies s/n - 03570 La Vila Joiosa (Alicante). Telf: 96 685 31 04 - Fax: 96 589 45 67

A 31 de diciembre de 2018 el personal laboral contratado era de 53 empleados, 12 hombres y 41 mujeres, según la distribución por tipología de trabajo a desempeñar y sexo de quién lo desempeña, recogida a continuación en un cuadro de manera similar a la estructura del anterior:

Categoría	Hombre	Mujer	Total
ATS		1	1
AUX.OCUPAC		1	1
CUIDADOR/A	2	6	8
DIRECTORA		1	1
EDUCADOR/A	4	18	22
FISIOTERAP		1	1
GUARDA	2		2
LIMPIADORA		1	1
MONITOR OCUPACIONAL	1	5	6
MONITORA		2	2
OFIC.1ª	1		1
OFICIAL 1ª ADMINISTRATIVO	1		1
PSICOLOGA/O	1	1	2
TEC.SUPERI		2	2
TITUL. MED		1	1
TRAB.SOCIA		1	1
<b>TOTAL FUNDACION PUBLICA PARRA CONCA</b>	<b>12</b>	<b>41</b>	<b>53</b>

Además, el art. 26 de sus Estatutos, atribuye las funciones de Secretaría, Intervención y Tesorería, a los propios funcionarios habilitados que ocupan dichos puestos en el Ayuntamiento.

El formulario informático que conforma el XML de la Cuenta no recoge la distinción por sexos.



PARRA CONCA

---

Ptda. Les Talaies s/n - 03570 La Vila Joiosa (Alicante). Telf: 96 685 31 04 - Fax: 96 589 45 67

- 1.8. Identificación, en su caso, de la entidad o entidades propietarias y porcentaje de participación de éstas en el patrimonio de la entidad contable.

La Corporación Local del Municipio de Villajoyosa está formada por el propio Ayuntamiento y sus dos Organismos autónomos dependientes de carácter administrativo "Fundación Pública Parra-Conca y "Centro Municipal de Asistencia Hospital Asilo Santa Marta" siendo de aplicación a las tres entidades contables la Instrucción del modelo normal de Contabilidad Local.

- 1.9. Identificación, en su caso, de las entidades del grupo, multigrupo y asociadas de las que forme parte la entidad contable, indicando su actividad (excepto del Municipio, la Provincia y la Isla) así como el porcentaje de participación en el capital social o patrimonio de cada una de ellas.

Como ya ha quedado dicho, el Organismo autónomo *dependiente* de carácter administrativo "Fundación Pública Parra-Conca", junto con el Organismo autónomo *dependiente* de carácter igualmente administrativo "Centro Municipal de Asistencia Hospital Asilo Santa Marta", lo son del Ayuntamiento de Villajoyosa. Las tres entidades contables cuentan con presupuesto independiente cada una de ellas.

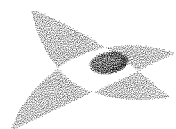
# FUNDACIÓN PÚBLICA PARRA CONCA

## 1. ORGANIZACIÓN Y ACTIVIDAD

1.7 NÚMERO MEDIO DE EMPLEADOS DURANTE EL EJERCICIO Y A 31 DE DICIEMBRE, TANTO FUNCIONARIOS COMO PERSONAL LABORAL, DISTINGUIENDO POR CATEGORÍAS Y SEXOS

Periodo: 2018

EMPLEADOS PÚBLICOS		Nº MEDIO DE EMPLEADOS DURANTE EL EJERCICIO	Nº DE EMPLEADOS A 31/12
Total personal	Personal Funcionario	0,00	0,00
	Personal Laboral	53,54	53,00
	Personal Eventual	0,00	0,00
Totales		53,54	53,00



PARRA CONCA

Ptda. Les Talaies s/n - 03570 La Vila Joiosa (Alicante). Telf: 96 685 31 04 - Fax: 96 589 45 67

## 2. Gestión indirecta de servicios públicos, convenios y otras formas de colaboración.

(Sin contenido, por ausencia de operaciones)

### 2. GESTIÓN INDIRECTA DE SERVICIOS PÚBLICOS, CONVENIOS Y OTRAS FORMAS DE COLABORACIÓN.

Servicio Público	Objeto	Plazo	Subv. comprometidas	Bs dom públs afectos	Aport. no din	Anticip Reintg	Prést. Part.	Bienes objeto de Reversión





Ptda. Les Talaies s/n - 03570 La Vila Joiosa (Alicante). Telf: 96 685 31 04 - Fax: 96 589 45 67

### 3. Bases de presentación de las cuentas.

#### 1. Imagen fiel:

En relación con la Imagen Fiel, cabe informar, que la claridad, la relevancia, la fiabilidad y la comparabilidad de la información aludidas en la PRIMERA PARTE del Plan General de Contabilidad Pública adaptado a la Administración local (PGCPAL)—MARCO CONCEPTUAL—como requisitos de la información a añadir en las cuentas anuales, viene refrendada:

- por la adaptación de la misma a las estructuras legales establecidas por la normativa que le afecta, estructura que pretende uniformar y clarificar de la manera más genérica posible las imputaciones económico-financieras de las administraciones públicas;
- por el empeño de los servicios económicos en recabar cuanta información sea posible para servir de soporte a sus anotaciones; y, como consecuencia inherente a todo lo anterior,
- por el mantenimiento en el tiempo de esas premisas de actuación.

Siendo los principios contables de carácter económico patrimonial de obligada aplicación los contenidos igualmente en la PRIMERA PARTE del PGCPAL, que, enunciados son:

Principio de Gestión Continuada.

Principio de Devengo.


Principio de Uniformidad.

Principio de Prudencia.

Principio de No compensación.

Principio de Importancia relativa.

A los que añadir los principios contables de carácter presupuestario:



PARRA CONCA

---

Ptda. Les Talaies s/n - 03570 La Vila Joiosa (Alicante). Telf: 96 685 31 04 - Fax: 96 589 45 67

Principio de Imputación presupuestaria.

Principio de Desafectación.

Son éstos los que han servido de soporte argumental de la Contabilidad que se presenta con el objetivo de mostrar la 'imagen fiel' del patrimonio, de la situación financiera, del resultado económico patrimonial, y de la ejecución del presupuesto de la entidad contable.

A los mismos, cabe añadir los Documentos de Principios Contables Públicos elaborados por la Comisión de Principios y Normas Contables Públicas y por la Intervención General de la Administración del Estado, admitidos expresamente en la Introducción del PGCPAL, en aquellos aspectos en que no se opongan al mismo:

Documento 1. Principios Contables Públicos.

Documento 2. Derechos a Cobrar e Ingresos.

Documento 3. Obligaciones y Gastos.

Documento 4. Transferencias y Subvenciones.

Documento 5. Endeudamiento Público.

Documento 6. Inmovilizado No Financiero.

Documento 7. Información Económico-Financiera Pública.

Documento 8. Gastos con Financiación Afectada.

## 2. Comparación de la información:

No está de más recordar, si acaso para observar la evolución de la aportación autonómica en estos últimos años, que hasta el ejercicio 2009 se venía aplicando el concierto de colaboración entre la Consellería de Bienestar Social y este Organismo Autónomo para la gestión del Centro Ocupacional/Residencia "Les Talaies" sito en Villajoyosa. Es a partir del



Ptda. Les Talaies s/n - 03570 La Vila Joiosa (Alicante). Telf: 96 685 31 04 - Fax: 96 589 45 67

ejercicio 2010, cuando la Generalitat Valenciana optó por realizar un cambio de criterio en cuanto al tipo de relación existente entre ambas entidades, firmando el 26 de enero de 2010 el contrato de servicio integrado de la Residencia y Centro ocupacional "Les Talaies de La Vila Joiosa" con este Organismo Autónomo (entidad adjudicataria).

Por tal motivo, los ingresos percibidos por la Generalitat Valenciana pasaron a ser en vez de Transferencias corrientes (siendo su codificación presupuestaria 45002 "TRANSF. CORRTES. CONV. GEN."), Precios Públicos (siendo su imputación presupuestaria en el capítulo III "Tasas, precios públicos y otros ingresos" en el concepto 34101 "PRESTACIÓN DE SERV. ASIST. GEN."). Con fecha 8 de noviembre de 2013 se acordó, por la Subsecretaría de la Consellería de Bienestar Social de la Generalitat Valenciana, prorrogar este contrato de 1 de enero de 2014 a 31 de diciembre de 2015.

Una vez finalizado este contrato, a partir del 1 de enero de 2016, la Generalitat Valenciana ha optado por realizar un cambio de criterio en cuanto al tipo de relación existente entre ambas entidades, volviendo al concierto de colaboración firmado el 19 de noviembre de 1998 y prorrogado hasta el 2028. A partir de este momento, los ingresos percibidos por la Generalitat Valenciana pasan a ser en vez de Precios Públicos, Transferencias corrientes.

3. Razones e incidencias en las cuentas anuales de los cambios en criterios de contabilización y corrección de errores.

No concurren en las Cuentas que se rinden circunstancia alguna que le de contenido.

4. Información sobre cambios en estimaciones contables cuando sean significativos.

No concurren en las Cuentas que se rinden circunstancia alguna que le de contenido.



Ptda. Les Talaies s/n - 03570 La Vila Joiosa (Alicante). Telf: 96 685 31 04 - Fax: 96 589 45 67

#### 4. Normas de reconocimiento y valoración.

1. En relación con Inmovilizado Material (NV número 1y 2) (CUENTAS DEL SUBGRUPO 21 y 23 (EN CURSO)), y los criterios contables aplicados en las operaciones de:

Amortización.

Correcciones valorativas por deterioro y reversión de éstas.

Capitalización de gastos financieros.

Costes de ampliación, modernización y mejoras.

Costes de gran reparación o inspección general.

Costes de desmantelamiento del activo y restauración de su emplazamiento.

Coste de los trabajos efectuados por la entidad para su inmovilizado material.

Así como el modelo de valoración posterior utilizado.

Para tener una imagen fiel de la situación patrimonial de este organismo autónomo, es necesario que hagamos mención al convenio de colaboración entre la Conselleria de Bienestar Social y este organismo autónomo del Ayuntamiento de La Vila Joiosa para la gestión del Centro Ocupacional y Residencia "les Talaies" sito en La Vila Joiosa firmado el 19 de noviembre de 1998. En él se establece tanto para el edificio del Centro Ocupacional como para el de la Residencia para personas con discapacidad, sitos en partida Atalaies, que corresponde su titularidad a la Generalitat Valenciana.

Continúa diciendo en su cláusula octava que será obligación de este organismo autónomo:

- *Cuando por el normal uso y desgaste, o por causa de fuerza mayor, fuera necesaria la reposición de maquinaria, instalaciones, mobiliario y restante equipamiento de la Residencia, una vez comenzada la encomienda, correrá a cargo de la fundación y deberá respetar en la situación o reparaciones*



Ptda. Les Talaies s/n - 03570 La Vila Joiosa (Alicante). Telf: 96 685 31 04 - Fax: 96 589 45 67

*las calidades y prestaciones de los elementos originales, así como la estética o imagen conjunta del establecimiento.*

Así mismo,

- *Deberá realizar, de manera adecuada, el mantenimiento y reparación del edificio e instalaciones, de manera que a la finalización de la encomienda todo ello se encuentre en perfecto estado, pudiendo la Dirección General de Servicios Sociales, en caso contrario, realizar las reparaciones y mantenimiento necesario repercutiendo su costo a la Fundación PARRA-CONCA y minorando, en su caso, la subvención concedida en la cuantía que proceda.*

De todo ello se deduce que la gran mayoría del inmovilizado material es titularidad de la Generalitat Valenciana.

Por ello, sólo se reflejan en contabilidad, a precio de adquisición, coste de producción o, en su caso, valor razonable, los elementos que tienen su origen en las distintas adquisiciones presupuestarias derivadas de una contraprestación monetaria de las que se ha tenido constancia.

El inmovilizado material que pudiera ser de titularidad de este Organismo Autónomo, carece de inventario, por lo que resulta imposible su valoración, amortización o provisión ya que podrían inducir a mayor error. Por tal motivo, no se ha dotado en el ejercicio 2018 la correspondiente Amortización del Inmovilizado Material. Dado que no se tiene un seguimiento individualizado del Activo no corriente, se hace difícil la identificación de que se den o no hechos determinantes del resto de circunstancias de las que se pide información al objeto de su adecuado registro contable.

Igualmente, cabe reseñar que, con carácter general, podrán excluirse del inmovilizado material aquellos bienes muebles cuyo precio unitario e importancia relativa, dentro de la masa patrimonial, así lo aconsejen.



Ptda. Les Talaies s/n - 03570 La Vila Joiosa (Alicante). Telf: 96 685 31 04 - Fax: 96 589 45 67

Atendiendo a esta posibilidad, en las Bases de Ejecución aplicables al Presupuesto Municipal para 2018, que subsidiariamente son de aplicación a este organismo autónomo en lo no regulado por éste en sus propias bases, se mantiene, en el segundo párrafo de su Base 42 denominada Procedimiento de Contabilización, que:

A los efectos de adquisición de material inventariable, se considerará gasto corriente la adquisición de elementos cuyo precio unitario sea inferior a 60 euros, considerándose Capítulo 6 las adquisiciones que superen dicho importe.

Los bienes calificables de Inmovilizado Material se agrupan en:

- Terrenos y Bienes Naturales.
- Construcciones.
- Infraestructuras.
- Bienes del patrimonio histórico.
- Maquinaria y utillaje.
- Instalaciones técnicas y otras instalaciones.
- Mobiliario.
- Equipos para Procesos de Información.
- Elementos de Transporte.
- Otro Inmovilizado Material.

Esta valoración genérica del importe límite entre lo inventariable y no inventariable en función de su precio unitario es coincidente con los criterios sobre la naturaleza de bienes inventariables recogidos en las INSTRUCCIONES para el mantenimiento del Inventario de los Bienes Muebles, Vehículos, Bienes Informáticos y Derechos de Propiedad del Ayuntamiento de Villajoyosa, que complementan al acuerdo de febrero de 2014 que aprueban dicho Inventario parcial. Allí se fija que el importe para ser calificado de bien inventariable ha de superar los 60,00 euros de manera general (aunque el responsable de la unidad puede solicitar que lo sea si supera los 6,00 euros); y, para el caso de algunas publicaciones, si supera los 30,00 euros.

2. En relación con Patrimonio Público del suelo (NV número 3) (CUENTAS DEL SUBGRUPO 24). Sin contenido por ausencia de operaciones.



---

Ptda. Les Talaies s/n - 03570 La Vila Joiosa (Alicante). Telf: 96 685 31 04 - Fax: 96 589 45 67

Cabe apuntar que no aparece en el Balance de la Entidad bien alguno en el Epígrafe de Patrimonio Público del Suelo.

3. En relación con Inversiones Inmobiliarias (NV número 4) (CUENTAS DEL SUBGRUPO 22 y 23 (EN CURSO)). Sin contenido por ausencia de operaciones.

Cabe apuntar que no aparece en el Balance de la Entidad bien alguno en el Epígrafe de Inversiones Inmobiliarias.

4. En relación con Inmovilizado Intangible (NV número 5) (CUENTAS DEL SUBGRUPO 20). Sin contenido por ausencia de operaciones.

Cabe apuntar que no aparece en el Balance de la Entidad bien alguno en el Epígrafe de Inmovilizado intangible.

5. En relación con Arrendamientos (NV número 6) (CUENTAS DEL GRUPO 2 y 6). Sin contenido por ausencia de operaciones.

6. En relación con Permutas. Sin contenido por ausencia de operaciones.

7. En relación con Activos y Pasivos financieros, (NV número 8 y NV número 9). Sin contenido por ausencia de operaciones.

8. En relación con Coberturas contables (NV número 10). Sin contenido por ausencia de operaciones.

9. En relación con Existencias, (NV número 11), (CUENTAS DEL GRUPO 3 excepto SUBGRUPO 37 y 38) ). Sin contenido por ausencia de operaciones.

10. En relación con Activos construidos o adquiridos para otras entidades, (NV número 12), (CUENTAS DEL SUBGRUPO 37). Sin contenido por ausencia de operaciones.



Ptda. Les Talaies s/n - 03570 La Vila Joiosa (Alicante). Telf: 96 685 31 04 - Fax: 96 589 45 67

11. En relación con Transacciones en moneda extranjera, (NV número 13). Sin contenido por ausencia de operaciones.

12. En relación con Ingresos y gastos, y los criterios contables aplicados en las operaciones de:

- Registro de Ingresos y Gastos, en general.

Cabe apuntar que los ingresos con contraprestación, tales como precios públicos, relacionados con la medida del resultado económico patrimonial se valoran por el precio acordado por la venta del bien o prestación del servicio que vienen a cubrir, deducido el importe de cualquier descuento, bonificación o rebaja comercial que puedan afectarle. Los impuestos, en su caso, que graven las operaciones de venta de bienes y prestación de servicios que la entidad repercute a terceros, como el impuesto sobre el valor añadido, no forman parte de los ingresos. Las cantidades recibidas por cuenta de terceros, tampoco.

El registro del reconocimiento del derecho, con carácter general, se produce una vez se dicten los correspondientes actos de liquidación que los cuantifiquen.

El registro de los *Gastos* se producirá en función de la corriente real de bienes y servicios que representan y no en el momento en que se produzca la corriente monetaria o financiera derivada de aquella. Así, las obligaciones derivadas de gastos realizados o bienes y servicios recibidos para los que a 31 de diciembre no se ha producido su aplicación a presupuesto, siendo procedente la misma, quedan recogidos en la divisionaria correspondiente de la cuenta 413—acreedores por operaciones pendientes de aplicar a presupuesto.

13. En relación con Provisiones y contingencias, (NV número 17). Sin contenido por ausencia de operaciones.

14. En relación con Transferencias y subvenciones, (NV número 18).





---

Ptda. Les Talaies s/n - 03570 La Vila Joiosa (Alicante). Telf: 96 685 31 04 - Fax: 96 589 45 67

En este caso, nos remitimos a lo indicado en el punto 15 de esta memoria. Cabe apuntar que, a falta de fijar un importe significativo, se relacionan todas las transferencias y subvenciones recibidas excepto las imputadas al subconcepto 48003 "Donativos por actividades de los usuarios (particulares)" que agregadamente han supuesto Derechos reconocidos netos por importe de 7.320,90€. El tratamiento contable de las recibidas atiende a su consideración inicial de no reintegrables, mientras no se informe por el servicio gestor otra condición.

15. En relación con Actividades conjuntas (NV número 20). Sin contenido por ausencia de operaciones.

16. En relación con Activos en estado de venta (NV número 7), Sin contenido por ausencia de operaciones.



Ptda. Les Talaies s/n - 03570 La Vila Joiosa (Alicante). Telf: 96 685 31 04 - Fax: 96 589 45 67

## 5. Inmovilizado material.

Se anexa cuadro de análisis del movimiento durante el ejercicio de las partidas del Balance incluidas en este epígrafe con los activos valorados, a efectos de su valoración posterior, según el *modelo de coste*, no presentando datos pues, el referido al *modelo de revalorización*, estructurado, según establece la Instrucción, con los siguientes datos:

Saldo inicial.

Entradas.

Aumentos por traspasos de otras partidas.

Salidas.

Disminuciones por traspasos a otras partidas.

Correcciones valorativas netas por deterioro del ejercicio (dotaciones menos reversiones de dotaciones)

Amortizaciones del ejercicio.

Incremento por revalorización en el ejercicio (modelo de revalorización).

Saldo final.

De la información, en su caso, sobre diferentes aspectos de la vida de los elementos de inmovilizado contenidos en este epígrafe y relacionados en las letras a) a m) de la Instrucción, adicionales a las que explican el contenido del cuadro, cabe reiterar que, en relación con la lectura del apartado b) Vidas útiles o coeficientes de amortización utilizados en los diferentes tipos de elementos, así como información, en su caso, sobre los coeficientes aplicados a distintas partes de un mismo elemento, no se ha dotado en el ejercicio 2018 la correspondiente *Amortización del Inmovilizado Material* por los motivos aducidos anteriormente, remitiéndonos en este momento a todo lo dicho en el subapartado correspondiente del apartado 4 precedente.

Este organismo no posee Infraestructuras de las recogidas entre el Inmovilizado material del actual Plan.

## FUNDACIÓN PÚBLICA PARRA CONCA

## INMOVILIZADO MATERIAL. VALORADO SEGÚN MODELO DE COSTE

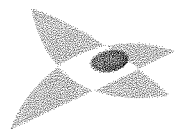
Periodo: 2018

PARTIDA BALANCE	SALDO INICIAL	ENTRADAS	AUMENTOS POR TRASPASOS DE OTRAS PARTIDAS	SALIDAS	DISMINUCIONES POR TRASPASOS A OTRAS PARTIDAS	CORRECCIONES VALORATIVAS NETAS POR DETERIORO DEL EJERCICIO	AMORTIZACIÓN DEL EJERCICIO	SALDO FINAL
210	0,00	0,00	0,00	0,00	0,00	0,00	0,00	0,00
211	0,00	0,00	0,00	0,00	0,00	0,00	0,00	0,00
212	0,00	0,00	0,00	0,00	0,00	0,00	0,00	0,00
213	0,00	0,00	0,00	0,00	0,00	0,00	0,00	0,00
214	5.298,68	0,00	0,00	0,00	0,00	0,00	0,00	5.298,68
215	6.472,80	0,00	0,00	0,00	0,00	0,00	0,00	6.472,80
216	0,00	0,00	0,00	0,00	0,00	0,00	0,00	0,00
217	0,00	0,00	0,00	0,00	0,00	0,00	0,00	0,00
218	29.162,85	0,00	0,00	0,00	0,00	0,00	0,00	29.162,85
219	0,00	0,00	0,00	0,00	0,00	0,00	0,00	0,00
2300	0,00	0,00	0,00	0,00	0,00	0,00	0,00	0,00
2310	0,00	0,00	0,00	0,00	0,00	0,00	0,00	0,00
232	0,00	0,00	0,00	0,00	0,00	0,00	0,00	0,00
233	0,00	0,00	0,00	0,00	0,00	0,00	0,00	0,00
234	0,00	0,00	0,00	0,00	0,00	0,00	0,00	0,00
235	0,00	0,00	0,00	0,00	0,00	0,00	0,00	0,00
237	0,00	0,00	0,00	0,00	0,00	0,00	0,00	0,00
238	0,00	0,00	0,00	0,00	0,00	0,00	0,00	0,00
2390	0,00	0,00	0,00	0,00	0,00	0,00	0,00	0,00
<b>TOTAL</b>	<b>40.934,33</b>	<b>0,00</b>	<b>0,00</b>	<b>0,00</b>	<b>0,00</b>	<b>0,00</b>	<b>0,00</b>	<b>40.934,33</b>

**FUNDACIÓN PÚBLICA PARRA CONCA****INMOVILIZADO MATERIAL. VALORADO SEGÚN MODELO DE REVALORIZACIÓN**

Periodo: 2018

PARTIDA BALANCE	SALDO INICIAL	ENTRADAS	AUMENTOS POR TRASPASOS DE OTRAS PARTIDAS	SALIDAS	DISMINUCIONES POR TRASPASOS A OTRAS PARTIDAS	CORRECCIONES VALORATIVAS NETAS POR DETERIORO DEL EJERCICIO	AMORTIZACIÓN DEL EJERCICIO	REVALORIZACIÓN	SALDO FINAL
TOTAL									



PARRA CONCA

---

Ptda. Les Talaies s/n - 03570 La Vila Joiosa (Alicante). Telf: 96 685 31 04 - Fax: 96 589 45 67

## **6. Patrimonio público del suelo.**

(Sin contenido, por ausencia de operaciones)

## FUNDACIÓN PÚBLICA PARRA CONCA

### PATRIMONIO PÚBLICO DEL SUELO. VALORADO SEGÚN MODELO DE COSTE

Periodo: 2018


PARTIDA BALANCE	SALDO INICIAL	ENTRADAS	AUMENTOS POR TRASPASOS DE OTRAS PARTIDAS	SALIDAS	DISMINUCIONES POR TRASPASOS A OTRAS PARTIDAS	CORRECCIONES VALORATIVAS NETAS POR DETERIORO DEL EJERCICIO	AMORTIZACIÓN DEL EJERCICIO	REVALORIZACIÓN	SALDO FINAL
240	0,00	0,00	0,00	0,00	0,00	0,00	0,00	0,00	0,00
241	0,00	0,00	0,00	0,00	0,00	0,00	0,00	0,00	0,00
243	0,00	0,00	0,00	0,00	0,00	0,00	0,00	0,00	0,00
244	0,00	0,00	0,00	0,00	0,00	0,00	0,00	0,00	0,00
248	0,00	0,00	0,00	0,00	0,00	0,00	0,00	0,00	0,00
249	0,00	0,00	0,00	0,00	0,00	0,00	0,00	0,00	0,00
<b>TOTAL</b>	<b>0,00</b>	<b>0,00</b>	<b>0,00</b>	<b>0,00</b>	<b>0,00</b>	<b>0,00</b>	<b>0,00</b>	<b>0,00</b>	<b>0,00</b>

## FUNDACIÓN PÚBLICA PARRA CONCA

### PATRIMONIO PÚBLICO DEL SUELO. VALORADO SEGÚN MODELO DE REVALORIZACIÓN

Periodo: 2018

PARTIDA BALANCE	SALDO INICIAL	ENTRADAS	AUMENTOS POR TRASPASOS DE OTRAS PARTIDAS	SALIDAS	DISMINUCIONES POR TRASPASOS A OTRAS PARTIDAS	CORRECCIONES VALORATIVAS NETAS POR DETERIORO DEL EJERCICIO	AMORTIZACIÓN DEL EJERCICIO	REVALORIZACIÓN	SALDO FINAL
TOTAL									



PARRA CONCA

---

Ptda. Les Talaies s/n - 03570 La Vila Joiosa (Alicante). Telf: 96 685 31 04 - Fax: 96 589 45 67

## **7. Inversiones inmobiliarias.**

(Sin contenido, por ausencia de operaciones)



## FUNDACIÓN PÚBLICA PARRA CONCA

### INVERSIONES INMOBILIARIAS. VALORADO SEGÚN MODELO DE COSTE

Periodo: 2018

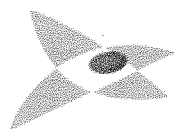
PARTIDA BALANCE	SALDO INICIAL	ENTRADAS	AUMENTOS POR TRASPASOS DE OTRAS PARTIDAS	SALIDAS	DISMINUCIONES POR TRASPASOS A OTRAS PARTIDAS	CORRECCIONES VALORATIVAS NETAS POR DETERIORO DEL EJERCICIO	AMORTIZACIÓN DEL EJERCICIO	REVALORIZACIÓN	SALDO FINAL
220	0,00	0,00	0,00	0,00	0,00	0,00	0,00	0,00	0,00
221	0,00	0,00	0,00	0,00	0,00	0,00	0,00	0,00	0,00
2301	0,00	0,00	0,00	0,00	0,00	0,00	0,00	0,00	0,00
2311	0,00	0,00	0,00	0,00	0,00	0,00	0,00	0,00	0,00
2391	0,00	0,00	0,00	0,00	0,00	0,00	0,00	0,00	0,00
<b>TOTAL</b>	<b>0,00</b>	<b>0,00</b>	<b>0,00</b>	<b>0,00</b>	<b>0,00</b>	<b>0,00</b>	<b>0,00</b>	<b>0,00</b>	<b>0,00</b>

## FUNDACIÓN PÚBLICA PARRA CONCA

### INVERSIONES INMOBILIARIAS. VALORADO SEGÚN MODELO DE REVALORIZACIÓN

Periodo: 2018

PARTIDA BALANCE	SALDO INICIAL	ENTRADAS	AUMENTOS POR TRASPASOS DE OTRAS PARTIDAS	SALIDAS	DISMINUCIONES POR TRASPASOS A OTRAS PARTIDAS	CORRECCIONES VALORATIVAS NETAS POR DETERIORO DEL EJERCICIO	AMORTIZACIÓN DEL EJERCICIO	REVALORIZACIÓN	SALDO FINAL
TOTAL									



PARRA CONCA

---

Ptda. Les Talaies s/n - 03570 La Vila Joiosa (Alicante). Telf: 96 685 31 04 - Fax: 96 589 45 67

## **8. Inmovilizado intangible.**

(Sin contenido, por ausencia de operaciones)

## FUNDACIÓN PÚBLICA PARRA CONCA

## INMOVILIZADO INTANGIBLE. VALORADO SEGÚN MODELO DE COSTE

Periodo: 2018

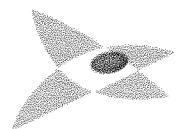
PARTIDA BALANCE	SALDO INICIAL	ENTRADAS	AUMENTOS POR TRASPASOS DE OTRAS PARTIDAS	SALIDAS	DISMINUCIONES POR TRASPASOS A OTRAS PARTIDAS	CORRECCIONES VALORATIVAS NETAS POR DETERIORO DEL EJERCICIO	AMORTIZACIÓN DEL EJERCICIO	REVALORIZACIÓN	SALDO FINAL
200	0,00	0,00	0,00	0,00	0,00	0,00	0,00	0,00	0,00
201	0,00	0,00	0,00	0,00	0,00	0,00	0,00	0,00	0,00
203	0,00	0,00	0,00	0,00	0,00	0,00	0,00	0,00	0,00
206	0,00	0,00	0,00	0,00	0,00	0,00	0,00	0,00	0,00
207	0,00	0,00	0,00	0,00	0,00	0,00	0,00	0,00	0,00
208	0,00	0,00	0,00	0,00	0,00	0,00	0,00	0,00	0,00
209	0,00	0,00	0,00	0,00	0,00	0,00	0,00	0,00	0,00
<b>TOTAL</b>	<b>0,00</b>	<b>0,00</b>	<b>0,00</b>	<b>0,00</b>	<b>0,00</b>	<b>0,00</b>	<b>0,00</b>	<b>0,00</b>	<b>0,00</b>

## FUNDACIÓN PÚBLICA PARRA CONCA

## INMOVILIZADO INTANGIBLE. VALORADO SEGÚN MODELO DE REVALORIZACIÓN

Periodo: 2018

PARTIDA BALANCE	SALDO INICIAL	ENTRADAS	AUMENTOS POR TRASPASOS DE OTRAS PARTIDAS	SALIDAS	DISMINUCIONES POR TRASPASOS A OTRAS PARTIDAS	CORRECCIONES VALORATIVAS NETAS POR DETERIORO DEL EJERCICIO	AMORTIZACIÓN DEL EJERCICIO	REVALORIZACIÓN	SALDO FINAL
TOTAL									



PARRA CONCA

---

Ptda. Les Talaies s/n - 03570 La Vila Joiosa (Alicante). Telf: 96 685 31 04 - Fax: 96 589 45 67

## **9. Arrendamientos financieros y otras operaciones de naturaleza similar.**


(Sin contenido, por ausencia de operaciones)

## FUNDACIÓN PÚBLICA PARRA CONCA

### ARRENDAMIENTOS FINANCIEROS

Periodo: 2018

CLASE ACTIVO	IMPORTE RECONOCIMIENTO INICIAL	VALORACIÓN	OPCIÓN DE COMPRA (SI/NO)	ACUERDOS SIGNIFICATIVOS ARRENDAMIENTO FINANCIERO	NATURALEZA DE LOS ACTIVOS QUE SURGEN DE ESTOS CONTRATOS
TOTAL					



PARRA CONCA

---

Ptda. Les Talaies s/n - 03570 La Vila Joiosa (Alicante). Telf: 96 685 31 04 - Fax: 96 589 45 67

## **10. Activos financieros.**

(Sin contenido, por ausencia de operaciones)



## FUNDACIÓN PÚBLICA PARRA CONCA

## Resumen Activos Financieros

Periodo: 2018

CATEGORIAS \ CLASES	Activos financieros a Largo Plazo						ACTIVOS FINANCIEROS A CORTO PLAZO						TOTAL	
	INVERSIONES EN PATRIMONIO		VALORES REPRESENTATIVOS DE DEUDA		OTRAS INVERSIONES		INVERSIONES EN PATRIMONIO		VALORES REPRESENTATIVOS DE DEUDA		OTRAS INVERSIONES			
	2018	2017	2018	2017	2018	2017	2018	2017	2018	2017	2018	2017	2018	2017
CRÉDITOS Y PARTIDAS A COBRAR	0,00	0,00	0,00	0,00	0,00	0,00	0,00	0,00	0,00	0,00	0,00	0,00	0,00	0,00
INVERSIONES MANTENIDAS HASTA EL VENCIMIENTO	0,00	0,00	0,00	0,00	0,00	0,00	0,00	0,00	0,00	0,00	0,00	0,00	0,00	0,00
ACTIVOS FINANCIEROS A VALOR RAZONABLE CON CAMBIO EN RESULTADOS	0,00	0,00	0,00	0,00	0,00	0,00	0,00	0,00	0,00	0,00	0,00	0,00	0,00	0,00
INVERSIONES EN ENTIDADES DEL GRUPO, MULTIGRUPO Y ASOCIADAS	0,00	0,00	0,00	0,00	0,00	0,00	0,00	0,00	0,00	0,00	0,00	0,00	0,00	0,00
ACTIVOS FINANCIEROS DISPONIBLES PARA LA VENTA	0,00	0,00	0,00	0,00	0,00	0,00	0,00	0,00	0,00	0,00	0,00	0,00	0,00	0,00
TOTAL	0,00	0,00	0,00	0,00	0,00	0,00	0,00	0,00	0,00	0,00	0,00	0,00	0,00	0,00

**FUNDACIÓN PÚBLICA PARRA CONCA**

Activos financieros. Correcciones por deterioro de valor

Periodo: 2018

CLASES DE ACTIVOS FINANCIEROS \ MOVIMIENTO CUENTAS CORRECTORAS	SALDO INICIAL	DISMINUCIONES DE VALOR POR DETERIORO CREDITICIO DEL EJERCICIO	REVERSIÓN DEL DETERIORO CREDITICIO EN EL EJERCICIO	SALDO FINAL
<b>Activos financieros a Largo Plazo</b>				
Inversiones en patrimonio	0.00	0.00	0.00	0.00
Valores representativos de deuda	0.00	0.00	0.00	0.00
Otras inversiones	0.00	0.00	0.00	0.00
<b>Activos financieros a Corto Plazo</b>				
Inversiones en patrimonio	0.00	0.00	0.00	0.00
Valores representativos de deuda	0.00	0.00	0.00	0.00
Otras inversiones	0.00	0.00	0.00	0.00

## FUNDACIÓN PÚBLICA PARRA CONCA


### RIESGO DE TIPO DE CAMBIO

Periodo: 2018

MONEDAS	INVERSIONES EN PATRIMONIO	VALORES REPRESENTATIVOS DE LA DEUDA	OTRAS INVERSIONES	TOTAL
TOTAL				
% INVERSIONES EN MONEDA DISTINTA DEL EURO SOBRE INVERSIONES TOTALES				0,00

## Periodo: 2018

CLASES DE ACTIVOS FINANCIEROS \ TIPO DE INTERÉS	A TIPO INTERÉS FIJO	A TIPO INTERÉS VARIABLE	TOTAL
VALORES REPRESENTATIVOS DE DEUDA	0,00	0,00	0,00
OTROS ACTIVOS FINANCIEROS	0,00	0,00	0,00
TOTAL IMPORTE	0,00	0,00	0,00
% DE ACTIVOS FINANCIEROS A TIPO DE INTERÉS FIJO O VARIABLE SOBRE EL TOTAL	0,00	0,00	0,00



PARRA CONCA

---

Ptda. Les Talaies s/n - 03570 La Vila Joiosa (Alicante). Telf: 96 685 31 04 - Fax: 96 589 45 67

## **11. Pasivos financieros.**

(Sin contenido, por ausencia de operaciones)

**FUNDACIÓN PÚBLICA PARRA CONCA****1. SITUACIÓN Y MOVIMIENTOS DE LAS DEUDAS****a) DEUDAS AL COSTE AMORTIZADO**

Periodo: 2018

IDENTIFICACIÓN DEUDA	TIE	DEUDA AL 1 ENERO		CREACIONES		INTERESES DEVENGADOS SEGÚN T.I.E.		INTERESES CANCELADOS (7)	DIFERENCIAS DE CAMBIO		DISMINUCIONES		DEUDA AL 31 DICIEMBRE	
		COSTE AMORTIZADO (1)	INTERESES EXPLÍCITOS (2)	EFFECTIVO (3)	GASTOS (4)	EXPLÍCITOS (5)	RESTO (6)		DEL COSTE AMORTIZADO (8)	DE INTERESES EXPLÍCITOS (9)	VALOR CONTABLE (10)	RESULTADO (11)	COSTE AMORTIZADO = 1+3-4+6+8-10	INTERESES EXPLÍCITOS = 2+5-7+9
TOTAL		0,00	0,00										0,00	0,00

## FUNDACIÓN PÚBLICA PARRA CONCA

### 1. SITUACIÓN Y MOVIMIENTOS DE LAS DEUDAS

#### b) DEUDAS A VALOR RAZONABLE

Periodo: 2018

IDENTIFICACIÓN DEUDA	DEUDA AL 1 ENERO		CREACIONES		INTERESES DEVENGADOS (5)	INTERESES CANCELADOS (6)	VARIACIÓN VALOR RAZONABLE (7)	DIFERENCIAS DE CAMBIO		DISMINUCIONES (10)	DEUDA AL 31 DICIEMBRE	
	VALOR EX- CUPÓN (1)	INTERESES EXPLÍCITOS (2)	EFFECTIVO (3)	GASTOS (4)				DEL VALOR EX-CUPÓN (8)	DE INTERESES EXPLÍCITOS (9)		VALOR EX- CUPÓN (11) = (1)+(3)+(7)+(8)- (10)	INTERESES EXPLÍCITOS (10)=(2)+(5)+(9)- (6)
<b>TOTAL</b>											<b>0,00</b>	<b>0,00</b>

## FUNDACIÓN PÚBLICA PARRA CONCA

Pasivos Financieros, resumen por categorías  
 Periodo: 2018

CATEGORIAS\CLASES	LARGO PLAZO						CORTO PLAZO						TOTAL	
	OBLIGACIONES Y OTROS VALORES NEGOCIABLES		DEUDAS CON ENTIDADES DE CRÉDITO		OTRAS DEUDAS		OBLIGACIONES Y OTROS VALORES NEGOCIABLES		DEUDAS CON ENTIDADES DE CRÉDITO		OTRAS DEUDAS			
	2018	2017	2018	2017	2018	2017	2018	2017	2018	2017	2018	2017	2018	2017
DEUDAS A COSTE AMORTIZADO	0,00	0,00	0,00	0,00	0,00	0,00	0,00	0,00	0,00	0,00	0,00	0,00	0,00	0,00
DEUDAS A VALOR RAZONABLE	0,00	0,00	0,00	0,00	0,00	0,00	0,00	0,00	0,00	0,00	0,00	0,00	0,00	0,00
TOTAL	0,00	0,00	0,00	0,00	0,00	0,00	0,00	0,00	0,00	0,00	0,00	0,00	0,00	0,00



IDENTIFICACIÓN	LÍMITE CONCEDIDO	DISPUESTO	DISPONIBLE	COMISIÓN S/ NO DISPUESTO
TOTAL				

**FUNDACIÓN PÚBLICA PARRA CONCA**

Riesgo de tipo de cambio

Periodo: 2018

MONEDAS	OBLIGACIONES Y OTROS VALORES NEGOCIABLES	DEUDAS CON ENTIDADES DE CRÉDITO	OTRAS DEUDAS	TOTAL
TOTAL				
% DEUDA EN MONEDA DISTINTA DEL EURO SOBRE DUDA TOTAL				0,00

**FUNDACIÓN PÚBLICA PARRA CONCA**

Pasivos Financieros. Riesgos de tipo de interés  
 Periodo: 2018

CLASES DE PASIVOS FINANCIEROS \ TIPO DE INTERÉS	A TIPO INTERÉS FIJO	A TIPO INTERÉS VARIABLE	TOTAL
OBLIGACIONES Y OTROS VAL. NEGOC.	0,00	0,00	0,00
DEUDAS CON ENTIDADES DE CRÉDITO	0,00	0,00	0,00
OTRAS DEUDAS	0,00	0,00	0,00
TOTAL IMPORTE	0,00	0,00	0,00
% DE PASIVOS FINANCIEROS A TIPO DE INTERÉS FIJO O VARIABLE SOBRE EL TOTAL	0,00	0,00	0,00

## FUNDACIÓN PÚBLICA PARRA CONCA

Avaless concedidos

Periodo: 2018

IDENTIFICACIÓN AVAL	ENTIDAD AVALADA		FECHA CONCESIÓN AVAL	FECHA VENCIMIENTO AVAL	FINALIDAD AVAL	AVALES PENDIENTES A 1 DE ENERO	AVALES CONCEDIDOS EN EL EJERCICIO	AVALES CANCELADOS EN EL EJERCICIO			AVALES PENDIENTES A 31 DE DICIEMBRE	PROVISIONES	
	NIF	DENOMINACIÓN						POR EJECUCIÓN	OTRAS CAUSAS	TOTAL		EJERCICIO	ACUMULADA
										0,00			

## FUNDACIÓN PÚBLICA PARRA CONCA

Avaes ejecutados

Periodo: 2018


IDENTIFICACIÓN AVAL	ENTIDAD AVALADA		FECHA CONCESIÓN AVAL	FECHA VENCIMIENTO AVAL	FINALIDAD AVAL	AVALES CANCELADOS EN EL EJERCICIO POR EJECUCIÓN	APLICACIÓN PRESUPUESTARIA	CONCEPTO NO PRESUPUESTARIO
	NIF	DENOMINACIÓN						

## FUNDACIÓN PÚBLICA PARRA CONCA

Avales reintegrados

Periodo: 2018

AÑO DE EJECUCIÓN	IMPORTE REINTEGRADO EN EL EJERCICIO	APLICACIÓN PRESUPUESTARIA	CONCEPTO NO PRESUPUESTARIO
<b>TOTAL</b>			



PARRA CONCA

---

Ptda. Les Talaies s/n - 03570 La Vila Joiosa (Alicante). Telf: 96 685 31 04 - Fax: 96 589 45 67

## **12. Coberturas contables.**

(Sin contenido, por ausencia de operaciones)



---

Ptda. Les Talaies s/n - 03570 La Vila Joiosa (Alicante). Telf: 96 685 31 04 - Fax: 96 589 45 67

### **13. Activos contruïdus o adquiridos para otras entidades y otras existencias.**

(Sin contenido, por ausencia de operaciones)




**FUNDACIÓN PÚBLICA PARRA CONCA**

Activos construidos para otras entidades

Periodo: 2018

PARTIDA BALANCE	IMPORTE DE LAS CORRECCIONES VALORATIVAS	IMPORTE REVERSIÓN	IMPORTE COSTES CAPITALIZADOS	LIMITACIÓN DISPONIBILIDAD OBRAS Y OTRAS EXISTENCIAS			
				GARANTIAS	PIGNORACIONES	FIANZAS	OTROS
TOTAL							



PARRA CONCA

---

Ptda. Les Talaies s/n - 03570 La Vila Joiosa (Alicante). Telf: 96 685 31 04 - Fax: 96 589 45 67

#### **14. Moneda extranjera.**

(Sin contenido, por ausencia de operaciones)

## FUNDACIÓN PÚBLICA PARRA CONCA

Transacciones liquidadas a lo largo del ejercicio  
Periodo: 2018

PARTIDA BALANCE	ELEMENTOS DEL ACTIVO O PASIVO	IMPORTE TOTAL	DIFERENCIAS DE CAMBIO RECONOCIDAS EN EL RESULTADO DEL EJERCICIO
TOTAL			

## FUNDACIÓN PÚBLICA PARRA CONCA

Transacciones pendientes de vencimiento  
Periodo: 2018

PARTIDA BALANCE	ELEMENTOS DEL ACTIVO O PASIVO	IMPORTE TOTAL	DIFERENCIAS DE CAMBIO RECONOCIDAS EN EL RESULTADO DEL EJERCICIO
TOTAL			



---

Ptda. Les Talaies s/n - 03570 La Vila Joiosa (Alicante). Telf: 96 685 31 04 - Fax: 96 589 45 67

## **15. Transferencias, subvenciones y otros ingresos y gastos.**

En lo que respecta a las transferencias y subvenciones, cabe destacar que:


### Las transferencias y subvenciones recibidas.

La información sobre los importes de subvenciones recibidas en este apartado de la Memoria se ha cumplimentado, considerando, la existencia o no, de expedientes de subvenciones recibidas a lo largo del ejercicio 2018, entendiendo como:

Importe de subvención recibida la del IMPORTE CONCEDIDO independientemente de que a 31 de Diciembre de 2018 se haya cobrado o no la totalidad o parte de misma.

A la vista del cambio de criterio, enunciado en el apartado 3 de esta memoria, adoptado por parte de la Generalitat Valenciana, para este ejercicio 2018, se ha incluido dicho importe como subvención recibida, siendo el importe imputado al concepto 45002 "Subvecciones Gtat. Val. Mat. Ss. Soc. e Igualdad" para esta anualidad de 2.428.820,00 €.

Por otro lado, en el concepto 48003 "donativos" por actividades de los usuarios" se imputan los importes que se perciben en concepto de donativos por las actividades desarrollas en los talleres ocupacionales y que tienen como finalidad la financiación de los gastos generados por los propios talleres. El importe total percibido en 2018 asciende a 7.320,90 €, pero que si se tiene en cuenta el ingreso individualizado que se efectúa por cada trabajo de taller, resulta una cantidad insignificante, por lo que no se tienen en cuenta en el cuadro.



PARRA CONCA

---

Ptda. Les Talaies s/n - 03570 La Vila Joiosa (Alicante). Telf: 96 685 31 04 - Fax: 96 589 45 67

### Las transferencias y subvenciones concedidas.

La información sobre las transferencias y subvenciones concedidas que presenten un importe significativo con respecto al total se obtienen de los posibles movimientos contables de reconocimiento de obligaciones, entendidas como reflejo del IMPORTE CONCEDIDO, imputado a los capítulos 4—Transferencias Corrientes y 7—Transferencias de Capital.

Durante el ejercicio 2018 no se han reconocido obligaciones con cargo a los capítulos 4 y 7.

## FUNDACIÓN PÚBLICA PARRA CONCA

Transferencias y Subvenciones recibidas  
 Periodo: 2018

CARACTERÍSTICAS	IMPORTE RECIBIDO		IMPORTE REINTEGRABLE	IMPORTE NO REINTEGRABLE	CANTIDAD IMPUTADA A RESULTADOS	
	EJERCICIO ACTUAL	EJERCICIOS ANTERIORES			EJERCICIO ACTUAL	EJERCICIOS ANTERIORES
SUBVENCIÓN GTAT. VAL. EN MAT. SS. SOC. E IGUALDAD	2428820	0	340962,98	2087857,02	2428820	0
<b>TOTAL</b>	<b>2428820</b>	<b>0</b>	<b>340962,98</b>	<b>2087857,02</b>	<b>2428820</b>	<b>0</b>

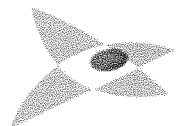
**FUNDACIÓN PÚBLICA PARRA CONCA**

**TRANSFERENCIAS Y SUBVENCIONES CONCEDIDAS**

Periodo: 2018

NOMBRE	NIF	DENOMINACIÓN DEL PERCEPTOR	IMPORTE	FINALIDAD	REINTEGROS
		TOTAL			





PARRA CONCA

---

Ptda. Les Talaies s/n - 03570 La Vila Joiosa (Alicante). Telf: 96 685 31 04 - Fax: 96 589 45 67

## **16. Provisiones y contingencias.**

(Sin contenido, por ausencia de operaciones)

## FUNDACIÓN PÚBLICA PARRA CONCA

### PROVISIONES Y CONTINGENCIAS

Periodo: 2018

EPÍGRAFE BALANCE	SALDO INICIAL PROVISIONES	AUMENTOS PROVISIONES	DISMINUCIONES PROVISIONES	SALDO FINAL PROVISIONES
PROVISIONES A CORTO PLAZO	0,00	0,00	0,00	0,00
PROVISIONES A LARGO PLAZO	0,00	0,00	0,00	0,00
<b>TOTAL</b>	<b>0,00</b>	<b>0,00</b>	<b>0,00</b>	<b>0,00</b>



---

Ptda. Les Talaies s/n - 03570 La Vila Joiosa (Alicante). Telf: 96 685 31 04 - Fax: 96 589 45 67

## **17. Información sobre medio ambiente.**

(Sin contenido, por ausencia de operaciones)

**FUNDACIÓN PÚBLICA PARRA CONCA**

**OBLIGACIONES RECONOCIDAS EN EL EJERCICIO CON CARGO A MEDIO AMBIENTE**

Periodo: 2018

GRUPO DE PROGRAMAS ( 17. MEDIO AMBIENTE )		
CÓDIGO	DESCRIPCIÓN	IMPORTE
	TOTAL	

## FUNDACIÓN PÚBLICA PARRA CONCA

Beneficios fiscales por razones medioambientales en tributos propios  
Periodo: 2018

CÓDIGO ECONÓMICO	TRIBUTOS	TOTAL
	TOTAL	



---

Ptda. Les Talaies s/n - 03570 La Vila Joiosa (Alicante). Telf: 96 685 31 04 - Fax: 96 589 45 67

## **18. Activos en estado de venta.**

(Sin contenido, por ausencia de operaciones)

## **FUNDACIÓN PÚBLICA PARRA CONCA**

Activos en estado de venta

Periodo: 2018

DESCRIPCIÓN ACTIVOS EN ESTADO VENTA	IMPORTE
TOTAL	



---

Ptda. Les Talaies s/n - 03570 La Vila Joiosa (Alicante). Telf: 96 685 31 04 - Fax: 96 589 45 67

## **19. Presentación por actividades de la cuenta del resultado económico patrimonial.**

Se acompaña cuadro adjunto.




## FUNDACIÓN PÚBLICA PARRA CONCA

### PRESENTACIÓN POR ACTIVIDADES DE LA CUENTA DEL RESULTADO ECONÓMICO PATRIMONIAL

Periodo: 2018

GASTOS		EJERCICIO: 2018			EJERCICIO: 2017			INGRESOS	EJERCICIO: 2018	EJERCICIO: 2017
CÓDIGO GRUPO DE PROGRAMAS	DESCRIPCIÓN GRUPO DE PROGRAMAS	PRESUPUESTARIOS	NO PRESUPUESTARIOS	TOTAL	PRESUPUESTARIOS	NO PRESUPUESTARIOS	TOTAL			
2310	Bienestar Social	2.107.366,49	340.962,98	2.448.329,47	1.999.559,92	-2.135,52	1.997.424,40			
								INGRESOS DE GESTIÓN ORDINARIA	2.448.517,80	2.039.765,18
								INGRESOS FINANCIEROS	0,00	0,00
								OTROS INGRESOS	2.468,31	1.522,78
<b>TOTAL</b>		2.107.366,49	340.962,98	2.448.329,47	1.999.559,92	-2.135,52	1.997.424,40	<b>TOTAL</b>	2.450.986,11	2.041.287,96



PARRA CONCA

---

Ptda. Les Talaies s/n - 03570 La Vila Joiosa (Alicante). Telf: 96 685 31 04 - Fax: 96 589 45 67

## **20. Operaciones por administración de recursos por cuenta de otros entes públicos.**

(Sin contenido, por ausencia de operaciones)

**FUNDACIÓN PÚBLICA PARRA CONCA**

ROE: OBLIGACIONES DERIVADAS DE LA GESTIÓN

Periodo: 2018

ENTE TITULAR		CONCEPTO		PENDIENTES DE PAGO A 1 DE ENERO	MODIFICACIONES SALDO INICIAL	RECAUDACIÓN LÍQUIDA	REINTEGROS	TOTAL A PAGAR	PAGOS REALIZADOS	PENDIENTE DE PAGO A 31 DE DICIEMBRE
NIF	DENOMINACIÓN	CÓDIGO	DESCRIPCIÓN							
TOTAL										

**FUNDACIÓN PÚBLICA PARRA CONCA**ROE: Cuentas Corrientes en Efectivo  
Periodo: 2018

ENTE TITULAR		CARGO			ABONO			SALDO A 31 DE DICIEMBRE	
NIF	DENOMINACIÓN	SALDO INICIAL DEUDOR	PAGOS	TOTAL CARGO	SALDO INICIAL ACREEDOR	COBROS	TOTAL ABONO	DEUDOR	ACREEDOR
TOTAL									

## FUNDACIÓN PÚBLICA PARRA CONCA

ROE: Resumen de la gestión

Periodo: 2018

CONCEPTO		DERECHOS PENDIENTES DE COBRO A 1 DE ENERO	MODIFICACIONES SALDO INICIAL	DERECHOS RECONOCIDOS	DERECHOS ANULADOS	DERECHOS CANCELADOS	RECAUDACIÓN NETA	DERECHOS PENDIENTES DE COBRO A 31 DE DICIEMBRE
CÓDIGO	DESCRIPCIÓN							
	TOTAL							

**FUNDACIÓN PÚBLICA PARRA CONCA**  
**RECURSOS DE OTROS ENTES: DERECHOS ANULADOS**  
Periodo: 2018

CONCEPTO		ANULACIÓN DE LIQUIDACIÓN	DEVOLUCIÓN DE INGRESOS	TOTAL DERECHOS ANULADOS
CÓDIGO	DESCRIPCIÓN			
TOTAL				0,00

**FUNDACIÓN PÚBLICA PARRA CONCA**  
**RECURSOS DE OTROS ENTES: DERECHOS CANCELADOS**  
Periodo: 2018

CONCEPTO		COBROS EN ESPECIE	INSOLVENCIAS	PRESCRIPCIONES	OTRAS CAUSAS	TOTAL DERECHOS CANCELADOS
CÓDIGO	DESCRIPCIÓN					
TOTAL						

**FUNDACIÓN PÚBLICA PARRA CONCA**  
**RECURSOS DE OTROS ENTES: DEVOLUCIONES DE INGRESO**  
 Periodo: 2018

CONCEPTO		PENDIENTES DE PAGO A 1 DE ENERO	MODIFICACIONES SALDO INICIAL Y ANULACIONES	RECONOCIDAS EN EL EJERCICIO	TOTAL DEVOLUCIONES RECONOCIDAS	PRESCRIPCIONES	PAGADAS EN EL EJERCICIO	PENDIENTE DE PAGO A 31 DE DICIEMBRE
CÓDIGO	DESCRIPCIÓN							
TOTAL						0,00	0,00	





---

Ptda. Les Talaies s/n - 03570 La Vila Joiosa (Alicante). Telf: 96 685 31 04 - Fax: 96 589 45 67

## **21. Operaciones no presupuestarias de tesorería.**

Se acompañan cuadros adjuntos.

## FUNDACIÓN PÚBLICA PARRA CONCA

### ESTADO DE DEUDORES NO PRESUPUESTARIOS

Periodo: 2018

CUENTA	CONCEPTO		SALDO A 1 DE ENERO	MODIFICACIONES SALDO INICIAL	CARGOS REALIZADOS EN EL EJERCICIO	TOTAL DEUDORES	ABONOS REALIZADOS EN EL EJERCICIO	DEUDORES PENDIENTES DE COBRO A 31 DICIEMBRE
	CÓDIGO	DESCRIPCIÓN						
440	10042	Deudores por IVA	0,00	0,00	0,00	0,00	0,00	0,00
TOTAL CUENTA 440			0,00	0,00	0,00	0,00	0,00	0,00
44901	10050	Anticipos y préstamos concedidos	0,00	0,00	0,00	0,00	0,00	0,00
TOTAL CUENTA 44901			0,00	0,00	0,00	0,00	0,00	0,00
44902	10020	Pagos duplicados o excesivos	178,09	0,00	0,00	178,09	0,00	178,09
TOTAL CUENTA 44902			178,09	0,00	0,00	178,09	0,00	178,09
44999	10000	Otros deudores No Presupuestarios	12,00	0,00	48,00	60,00	0,00	60,00
TOTAL CUENTA 44999			12,00	0,00	48,00	60,00	0,00	60,00
4709	10040	Hacienda Pública deudora por IVA	0,00	0,00	0,00	0,00	0,00	0,00
TOTAL CUENTA 4709			0,00	0,00	0,00	0,00	0,00	0,00
4710	10030	Seguridad Social deudora	0,00	0,00	0,00	0,00	0,00	0,00
TOTAL CUENTA 4710			0,00	0,00	0,00	0,00	0,00	0,00
4727	90001	Hacienda Pública IVA Soportado	0,00	0,00	0,00	0,00	0,00	0,00

TOTAL CUENTA 4727			0,00	0,00	0,00	0,00	0,00	0,00
566	10001	Depósitos Constituidos	0,00	0,00	0,00	0,00	0,00	0,00
TOTAL CUENTA 566			0,00	0,00	0,00	0,00	0,00	0,00
TOTAL			190,09	0,00	48,00	238,09	0,00	238,09

**FUNDACIÓN PÚBLICA PARRA CONCA**  
**ESTADO DE ACREEDORES NO PRESUPUESTARIOS**  
Periodo: 2018

CUENTA	CONCEPTO		SALDO A 1 DE ENERO	MODIFICACIONES SALDO INICIAL	ABONOS REALIZADOS EN EL EJERCICIO	TOTAL ACREEDORES	CARGOS REALIZADOS EN EL EJERCICIO	ACREEDORES PENDIENTES DE PAGO A 31 DICIEMBRE
	CÓDIGO	DESCRIPCIÓN						
419	20190	Otros Acreedores No Presupuestarios	665.862,77	0,00	46,27	665.909,04	46,27	665.862,77
TOTAL CUENTA 419			665.862,77	0,00	46,27	665.909,04	46,27	665.862,77
4750	20040	Hacienda Pública Acreedora por IVA	0,00	0,00	0,00	0,00	0,00	0,00
TOTAL CUENTA 4750			0,00	0,00	0,00	0,00	0,00	0,00
4751	20001	I.R.P.F retención trabajo personal	39.694,70	0,00	140.648,47	180.343,17	140.431,81	39.911,36
TOTAL CUENTA 4751			39.694,70	0,00	140.648,47	180.343,17	140.431,81	39.911,36
4759	20010	Retenciones I.T.E	0,00	0,00	0,00	0,00	0,00	0,00
TOTAL CUENTA 4759			0,00	0,00	0,00	0,00	0,00	0,00
4769	20030	Cuota del trabajador a la seguridad social	6.442,55	0,00	78.928,68	85.371,23	78.861,58	6.509,65
TOTAL CUENTA 4769			6.442,55	0,00	78.928,68	85.371,23	78.861,58	6.509,65
4777	91001	Hacienda Pública IVA Repercutido	0,00	0,00	0,00	0,00	0,00	0,00
TOTAL CUENTA 4777			0,00	0,00	0,00	0,00	0,00	0,00
560	20080	Fianzas de Ejecución de Obras	0,00	0,00	0,00	0,00	0,00	0,00

CUENTA	CONCEPTO		SALDO A 1 DE ENERO	MODIFICACIONES SALDO INICIAL	ABONOS REALIZADOS EN EL EJERCICIO	TOTAL ACREEDORES	CARGOS REALIZADOS EN EL EJERCICIO	ACREEDORES PENDIENTES DE PAGO A 31 DICIEMBRE
	CÓDIGO	DESCRIPCIÓN						
TOTAL CUENTA 560			0,00	0,00	0,00	0,00	0,00	0,00
56120	20100	Depósitos de particulaes a corto plazo	0,00	0,00	0,00	0,00	0,00	0,00
TOTAL CUENTA 56120			0,00	0,00	0,00	0,00	0,00	0,00
TOTAL			712.000,02	0,00	219.623,42	931.623,44	219.339,66	712.283,78

## FUNDACIÓN PÚBLICA PARRA CONCA

### COBROS PENDIENTES DE APLICACIÓN

Periodo: 2018

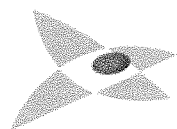
CUENTA	CONCEPTO		COBROS PENDIENTES DE APLICACIÓN A 1 DE ENERO	MODIFICACIONES SALDO INICIAL	COBROS REALIZADOS EN EL EJERCICIO	TOTAL COBROS PENDIENTES APLICACIÓN	COBROS APLICADOS EN EL EJERCICIO	COBROS PENDIENTES DE APLICACIÓN A 31 DICIEMBRE
	CÓDIGO	DESCRIPCIÓN						
5540	30001	Ingresos en caja pendientes de aplicación	0,00	0,00	0,00	0,00	0,00	0,00
TOTAL CUENTA 5540			0,00	0,00	0,00	0,00	0,00	0,00
5549	30002	Ingresos en cuentas operativas pdtes.aplicación	0,00	0,00	0,00	0,00	0,00	0,00
TOTAL CUENTA 5549			0,00	0,00	0,00	0,00	0,00	0,00
TOTAL			0,00	0,00	0,00	0,00	0,00	0,00

## FUNDACIÓN PÚBLICA PARRA CONCA

## PAGOS PENDIENTES DE APLICACIÓN

Periodo: 2018

CUENTA	CONCEPTO		PAGOS PENDIENTES DE APLICACIÓN A 1 DE ENERO	MODIFICACIONES SALDO INICIAL	PAGOS REALIZADOS EN EL EJERCICIO	TOTAL PAGOS PENDIENTES APLICACIÓN	PAGOS APLICADOS EN EL EJERCICIO	PAGOS PENDIENTES DE APLICACIÓN A 31 DICIEMBRE
	CÓDIGO	DESCRIPCIÓN						
555	40001	Pagos pendientes de aplicación	0,00	0,00	61.767,39	61.767,39	61.767,39	0,00
TOTAL CUENTA 555			0,00	0,00	61.767,39	61.767,39	61.767,39	0,00
TOTAL			0,00	0,00	61.767,39	61.767,39	61.767,39	0,00



PARRA CONCA

---

Ptda. Les Talaies s/n - 03570 La Vila Joiosa (Alicante). Telf: 96 685 31 04 - Fax: 96 589 45 67

## **22. Contratación administrativa. Procedimientos de adjudicación.**

Se acompaña cuadro adjunto.




## FUNDACIÓN PÚBLICA PARRA CONCA

## CONTRATACIÓN ADMINISTRATIVA

Periodo: 2018

TIPO DE CONTRATO	PROCEDIMIENTO ABIERTO			PROCEDIMIENTO RESTRINGIDO			PROCEDIMIENTO NEGOCIADO			DIÁLOGO COMPETITIVO	ADJUDICACIÓN DIRECTA	TOTAL
	MÚLTIPLES CRITERIOS	ÚNICO CRITERIO	TOTAL	MÚLTIPLES CRITERIOS	ÚNICO CRITERIO	TOTAL	CON PUBLICIDAD	SIN PUBLICIDAD	TOTAL			
De obras	0,00	0,00	0,00	0,00	0,00	0,00	0,00	0,00	0,00	0,00	0,00	0,00
De suministro	0,00	0,00	0,00	0,00	0,00	0,00	0,00	0,00	0,00	0,00	0,00	0,00
Patrimoniales	0,00	0,00	0,00	0,00	0,00	0,00	0,00	0,00	0,00	0,00	0,00	0,00
De gestión de servicios públicos	0,00	0,00	0,00	0,00	0,00	0,00	0,00	0,00	0,00	0,00	0,00	0,00
De servicios	90.639,00	0,00	90.639,00	0,00	0,00	0,00	0,00	0,00	0,00	0,00	0,00	0,00
De concesión de obra pública	0,00	0,00	0,00	0,00	0,00	0,00	0,00	0,00	0,00	0,00	0,00	90.639,00
De colaboración del sector público y sector privado	0,00	0,00	0,00	0,00	0,00	0,00	0,00	0,00	0,00	0,00	0,00	0,00
De carácter administrativo especial	0,00	0,00	0,00	0,00	0,00	0,00	0,00	0,00	0,00	0,00	0,00	0,00
Otros	0,00	0,00	0,00	0,00	0,00	0,00	0,00	0,00	0,00	0,00	0,00	0,00
TOTAL	90.639,00	0,00	90.639,00	0,00	0,00	0,00	0,00	0,00	0,00	0,00	0,00	0,00
				0,00	0,00	0,00	0,00	0,00	0,00	0,00	0,00	90.639,00



PARRA CONCA

---

Ptda. Les Talaies s/n - 03570 La Vila Joiosa (Alicante). Telf: 96 685 31 04 - Fax: 96 589 45 67

## **23. Valores recibidos en depósito.**


Se acompaña cuadro adjunto.

## FUNDACIÓN PÚBLICA PARRA CONCA

### ESTADO DE VALORES RECIBIDOS EN DEPÓSITO

Periodo: 2018

CONCEPTO	DESCRIPCIÓN	SALDO A 1 DE ENERO	MODIFICACIONES SALDO INICIAL	DEPÓSITOS RECIBIDOS EN EL EJERCICIO	TOTAL DEPÓSITOS RECIBIDOS	DEPÓSITOS CANCELADOS	DEPÓSITOS PENDIENTES DE DEVOLUCIÓN A 31 DE DICIEMBRE
70300	Otros valores	41.357,89	0,00	0,00	41.357,89	0,00	41.357,89
70800	Otros valores	12.496,21	0,00	0,00	12.496,21	0,00	12.496,21
<b>TOTAL</b>		<b>53.854,10</b>	<b>0,00</b>	<b>0,00</b>	<b>53.854,10</b>	<b>0,00</b>	<b>53.854,10</b>



PARRA CONCA

---

Ptda. Les Talaies s/n - 03570 La Vila Joiosa (Alicante). Telf: 96 685 31 04 - Fax: 96 589 45 67

## **24. Información presupuestaria.**

### **24.1. Ejercicio corriente**

- 1) Presupuesto de gastos
  - a) Modificaciones de crédito
  - b) Remanentes de crédito
  - c) Acreedores por operaciones pendientes de aplicar a Presupuesto

## FUNDACIÓN PÚBLICA PARRA CONCA

Modificaciones de Crédito

Periodo: 2018

APLICACIÓN PRESUPUESTARIA	DESCRIPCIÓN	CRÉDITOS EXTRAORDINARIOS	SUPLEMENTOS DE CRÉDITO	AMPLIACIONES DE CRÉDITO	TRANSFERENCIAS DE CRÉDITO		INCORPORACIÓN DE REMANENTES DE CRÉDITO	CRÉDITOS GENERADOS POR INGRESOS	BAJAS POR ANULACIÓN	AJUSTES POR PRÓRROGA	TOTAL MODIFICACION
					POSITIVAS	NEGATIVAS					
2310 / 22609	ACTIVIDADES DE OCIO	0,00	0,00	0,00	0,00	500,00	0,00	0,00	0,00	0,00	-500,00
2310 / 310	INTERESES POR PRESTAMOS	0,00	0,00	0,00	500,00	0,00	0,00	0,00	0,00	0,00	500,00
TOTAL		0,00	0,00	0,00	500,00	500,00	0,00	0,00	0,00	0,00	0,00

## FUNDACIÓN PÚBLICA PARRA CONCA

## REMANENTES DE CRÉDITO

Periodo: 2018

APLICACIÓN PRESUPUESTARIA	DESCRIPCIÓN	REMANENTES COMPROMETIDOS			REMANENTES NO COMPROMETIDOS		
		INCORPORABLES	NO INCORPORABLES	TOTAL	INCORPORABLES	NO INCORPORABLES	TOTAL
2310 / 13000	RETRIBUCIONES BÁSICAS (LABORAL FIJO)	0,00	0,00	0,00	0,00	78.524,04	78.524,04
2310 / 13002	OTRAS REMUNERACIONES (LABORAL FIJO)	0,00	0,00	0,00	0,00	12.945,74	12.945,74
2310 / 13100	RETRIBUCIONES BÁSICAS (LABORAL TEMPORAL)	0,00	0,00	0,00	0,00	-96.756,33	-96.756,33
2310 / 14300	RETRIBUCIONES BÁSICAS (Otro personal)(sustituciones)	0,00	0,00	0,00	0,00	152.594,43	152.594,43
2310 / 15000	Productividad.	0,00	0,00	0,00	0,00	100,00	100,00
2310 / 16000	Seguridad Social	0,00	0,00	0,00	0,00	86.878,76	86.878,76
2310 / 16205	SEGUROS	0,00	0,00	0,00	0,00	236,68	236,68
2310 / 213	Maquinaria, instalaciones técnicas y utillaje.	0,00	0,00	0,00	0,00	16.588,09	16.588,09
2310 / 214	Elementos de transporte.	0,00	0,00	0,00	0,00	589,26	589,26
2310 / 216	Equipos para procesos de información.	0,00	0,00	0,00	0,00	8.467,60	8.467,60
2310 / 22000	ORDINARIO NO INVENTARIABLE	0,00	0,00	0,00	0,00	4.735,00	4.735,00
2310 / 22100	ENERGIA ELECTRICA	0,00	0,00	0,00	0,00	5.323,78	5.323,78
2310 / 22102	GAS	0,00	0,00	0,00	0,00	5.893,54	5.893,54
2310 / 22103	COMBUSTIBLES Y CARBURANTES	0,00	0,00	0,00	0,00	2.092,76	2.092,76
2310 / 22104	VESTUARIO	0,00	0,00	0,00	0,00	4.374,59	4.374,59
2310 / 22106	PRODUCTOS FARMACÉUTICOS Y MATERIAL SANITARIO	0,00	0,00	0,00	0,00	2.479,92	2.479,92
2310 / 22110	PRODUCTOS DE LIMPIEZA Y ASEO	0,00	0,00	0,00	0,00	1.084,01	1.084,01
2310 / 22200	SERVICIOS DE TELECOMUNICACIONES	0,00	0,00	0,00	0,00	2.108,63	2.108,63
2310 / 22201	POSTALES	0,00	0,00	0,00	0,00	185,24	185,24
2310 / 223	Transportes.	0,00	0,00	0,00	0,00	50,00	50,00
2310 / 224	Primas de seguros.	0,00	0,00	0,00	0,00	3.905,97	3.905,97
2310 / 22501	TRIBUTOS DE LAS COMUNIDADES AUTÓNOMAS	0,00	0,00	0,00	0,00	2.544,19	2.544,19
2310 / 22502	TRIBUTOS DE LAS ENTIDADES LOCALES	0,00	0,00	0,00	0,00	69,13	69,13
2310 / 22606	REUNIONES, CONFERENCIAS Y CURSOS	0,00	0,00	0,00	0,00	142,15	142,15
2310 / 22609	ACTIVIDADES CULTURALES Y DEPORTIVAS	0,00	0,00	0,00	0,00	1.716,59	1.716,59
2310 / 22699	OTROS GASTOS DIVERSOS	0,00	0,00	0,00	0,00	596,66	596,66
2310 / 22699	OTROS GASTOS DIVERSOS	0,00	0,00	0,00	0,00	1.419,33	1.419,33
2310 / 22700	LIMPIEZA Y ASEO	0,00	0,00	0,00	0,00	289,75	289,75
2310 / 22700	LIMPIEZA Y ASEO	0,00	0,00	0,00	0,00	10.366,79	10.366,79
2310 / 22799	OTROS TRABAJOS REALIZADOS POR OTRAS EMPRESAS Y PROFESIONALES	0,00	0,00	0,00	0,00	177,19	177,19
2310 / 22799	OTROS TRABAJOS REALIZADOS POR OTRAS EMPRESAS Y PROFESIONALES	0,00	0,00	0,00	0,00	1.021,39	1.021,39
2310 / 22799	OTROS TRABAJOS REALIZADOS POR OTRAS EMPRESAS Y PROFESIONALES	0,00	0,00	0,00	0,00	960,00	960,00
2310 / 22799	OTROS TRABAJOS REALIZADOS POR OTRAS EMPRESAS Y PROFESIONALES	0,00	0,00	0,00	0,00	30.058,37	30.058,37
2310 / 22799	OTROS TRABAJOS REALIZADOS POR OTRAS EMPRESAS Y PROFESIONALES	0,00	0,00	0,00	0,00	-69,98	-69,98

2310 / 23110	LOCOMOCIÓN DEL PERSONAL DIRECTIVO	0,00	0,00	0,00	0,00	500,00	500,00
2310 / 23120	LOCOMOCIÓN DEL PERSONAL NO DIRECTIVO	0,00	0,00	0,00	0,00	200,00	200,00
2310 / 233	Otras indemnizaciones.	0,00	0,00	0,00	0,00	714,34	714,34
2310 / 310	Intereses.	0,00	0,00	0,00	0,00	284,70	284,70
2310 / 48107	PREMIOS A TRABAJOS DE TALLERES	0,00	0,00	0,00	0,00	50,00	50,00
2310 / 6230	Maquinaria.	0,00	0,00	0,00	0,00	600,00	600,00
2310 / 911	Amortización de préstamos a largo plazo de entes d	0,00	0,00	0,00	0,00	50,00	50,00
TOTAL		0,00	0,00	0,00	0,00	344.092,31	344.092,31

# **FUNDACIÓN PÚBLICA PARRA CONCA**

## **ACREEDORES POR OPERACIONES PENDIENTES DE APLICAR A PRESUPUESTO**

Periodo: 2018

DESCRIPCIÓN DEL GASTO		APLICACIÓN PRESUPUESTARIA	IMPORTE PENDIENTE DE APLICAR A PRESUPUESTO				PAGADO A 31/12	OBSERVACIONES
CÓDIGO	DENOMINACIÓN		A 1 DE ENERO	ABONOS	CARGOS	A 31 DE DICIEMBRE		
42018000002141	Reparaciones y conservación		/2310/213	0,00	338,80	0,00		
TOTAL			0,00	338,80	0,00	338,80	0,00	





---

Ptda. Les Talaies s/n - 03570 La Vila Joiosa (Alicante). Telf: 96 685 31 04 - Fax: 96 589 45 67

## **24. Información presupuestaria.**

### **24.1. Ejercicio corriente**

- 2) Presupuesto de ingresos
  - a) Proceso de gestión
    - a.1) Derechos anulados
    - a.2) Derechos cancelados (SIN CONTENIDO)
    - a.3) Recaudación neta
  - b) Devoluciones de ingresos
  - c) Compromisos de ingreso (SIN CONTENIDO)

**FUNDACIÓN PÚBLICA PARRA CONCA****DERECHOS ANULADOS**

Periodo: 2018

APLICACIÓN PRESUPUESTARIA	DESCRIPCIÓN	ANULACIÓN DE LIQUIDACIONES	APLAZAMIENTO Y FRACCIONAMIENTOS	DEVOLUCIÓN DE INGRESOS	TOTAL DERECHOS ANULADOS
39908	CUOTAS OPOSICION	0,00	0,00	16,00	16,00
	<b>TOTAL</b>	<b>0,00</b>	<b>0,00</b>	<b>16,00</b>	<b>16,00</b>

## FUNDACIÓN PÚBLICA PARRA CONCA

### DERECHOS CANCELADOS

Periodo: 2018

APLICACIÓN PRESUPUESTARIA	DESCRIPCIÓN	COBROS EN ESPECIE	INSOLVENCIAS	OTRAS CAUSAS	TOTAL DERECHOS CANCELADOS
	TOTAL				

**FUNDACIÓN PÚBLICA PARRA CONCA**  
**RECAUDACIÓN NETA**  
 Periodo: 2018

APLICACIÓN PRESUPUESTARIA	DESCRIPCIÓN	RECAUDACIÓN TOTAL	DEVOLUCIONES DE INGRESO	RECAUDACIÓN NETA
38900	Reintegros de ope. corrientes en ejer. cerrados.	2.468,31	0,00	2.468,31
39908	Derechos de examen.	16,00	16,00	0,00
39912	Usuarios transporte centro ocupacional.	12.160,00	0,00	12.160,00
39930	Puesto telefono-cabina	216,90	0,00	216,90
45002	Transfe.corr.Convenios CCAA mate.SS Soc.e Igualdad	1.578.733,00	0,00	1.578.733,00
48003	Donativos por actividades usuarios (Particulares)	7.320,90	0,00	7.320,90
83000	Reintegro de anticipos al personal	3.000,00	0,00	3.000,00
TOTAL		1.603.915,11	16,00	1.603.899,11

## FUNDACIÓN PÚBLICA PARRA CONCA

### DEVOLUCIONES DE INGRESO


Periodo: 2018

APLICACIÓN PRESUPUESTARIA	DESCRIPCIÓN	PENDIENTES DE PAGO A 1 DE ENERO	MODIFICACIONES SALDO INICIAL Y ANULACIONES	RECONOCIDAS EN EL EJERCICIO	TOTAL DEVOLUCIONES RECONOCIDAS	PRESCRIPCIONES	PAGADAS EN EL EJERCICIO	PENDIENTES DE PAGO A 31 DE DICIEMBRE
39908	Derechos de examen.	0,00	0,00	16,00	16,00	0,00	16,00	0,00
TOTAL		0,00	0,00	16,00	16,00	0,00	16,00	0,00

**FUNDACIÓN PÚBLICA PARRA CONCA****COMPROMISOS DE INGRESO**

Periodo: 2018

APLICACIÓN PRESUPUESTARIA	DESCRIPCIÓN	COMPROMISOS CONCERTADOS			COMPROMISOS REALIZADOS	COMPROMISOS PENDIENTES DE REALIZAR A 31 DE DICIEMBRE
		INCORPORADOS DE PRESUPUESTOS CERRADOS	EN EL EJERCICIO	TOTAL		
	TOTAL	0,00				0,00



PARRA CONCA

Ptda. Les Talaies s/n - 03570 La Vila Joiosa (Alicante). Telf: 96 685 31 04 - Fax: 96 589 45 67

## **24. Información presupuestaria.**

### **24.2. Ejercicios cerrados**

- 1. Obligaciones de presupuestos cerrados**
- 2. Derechos a cobrar de presupuestos cerrados**
  - a) Derechos pendientes de cobro totales
  - b) Derechos anulados (SIN CONTENIDO)
  - c) Derechos cancelados (SIN CONTENIDO)
- 3. Variación de resultados presupuestarios de ejercicios anteriores (SIN CONTENIDO)**

## FUNDACIÓN PÚBLICA PARRA CONCA

### OBLIGACIONES DE PRESUPUESTOS CERRADOS

Periodo: 2018

APLICACIÓN PRESUPUESTARIA	DESCRIPCIÓN	OBLIGACIONES PENDIENTES DE PAGO A 1 DE ENERO	MODIFICACIONES SALDO INICIAL Y ANULACIONES	TOTAL OBLIGACIONES	PRESCRIPCIONES	PAGOS REALIZADOS	OBLIGACIONES PENDIENTES DE PAGO A 31 DE DICIEMBRE
<b>Ejercicio: 2007</b>							
2007 - / 3130 / 221	VESTUARIO	1.426,56	0,00	1.426,56	0,00	0,00	1.426,56
	<b>Total 2007</b>	<b>1.426,56</b>	<b>0,00</b>	<b>1.426,56</b>	<b>0,00</b>	<b>0,00</b>	<b>1.426,56</b>
<b>Ejercicio: 2017</b>							
2017 - / 2310 / 16000	CUOTAS SOCIALES	32.059,41	0,00	32.059,41	0,00	32.059,41	0,00
2017 - / 2310 / 213	MAQUINARIA, INSTAL. Y UTIL (MANT.,CONSER. Y REP)	16,35	0,00	16,35	0,00	16,35	0,00
2017 - / 2310 / 22000	ORDINARIO NO INVENTARIABLE (MATERIAL DE OFICINA)	57,00	0,00	57,00	0,00	57,00	0,00
2017 - / 2310 / 22699	VARIOS	42,00	0,00	42,00	0,00	42,00	0,00
2017 - / 2310 / 22699	MATERIAL C.OCUPACIONAL	128,11	0,00	128,11	0,00	110,11	18,00
2017 - / 2310 / 22700	LIMPIEZA	5.770,97	0,00	5.770,97	0,00	5.770,97	0,00
2017 - / 2310 / 22799	COOLER AGUAR	82,16	0,00	82,16	0,00	82,16	0,00
2017 - / 2310 / 22799	COMEDOR	17.965,78	0,00	17.965,78	0,00	17.965,78	0,00
2017 - / 2310 / 22799	TRANSPORTE USUARIOS	2.720,00	0,00	2.720,00	0,00	2.720,00	0,00
	<b>Total 2017</b>	<b>58.841,78</b>	<b>0,00</b>	<b>58.841,78</b>	<b>0,00</b>	<b>58.823,78</b>	<b>18,00</b>
	<b>TOTAL</b>	<b>60.268,34</b>	<b>0,00</b>	<b>60.268,34</b>	<b>0,00</b>	<b>58.823,78</b>	<b>1.444,56</b>



## FUNDACIÓN PÚBLICA PARRA CONCA

### DERECHOS PENDIENTES DE COBRO TOTALES. PRESUPUESTOS CERRADOS

Periodo: 2018

APLICACIÓN PRESUPUESTARIA	DESCRIPCIÓN	DERECHOS PENDIENTES DE COBRO A 1 DE ENERO	MODIFICACIONES SALDO INICIAL	DERECHOS ANULADOS	DERECHOS CANCELADOS	RECAUDACIÓN	DERECHOS PENDIENTES DE COBRO A 31 DE DICIEMBRE
<b>2002</b>							
2002 39912	USUARIOS TRASNPORTE CENTRO OCUP	144,24	0,00	0,00	0,00	0,00	144,24
2002 48003	Donativos por actividades de los usuarios	156,00	0,00	0,00	0,00	0,00	156,00
	<b>Total 2002</b>	<b>300,24</b>	<b>0,00</b>	<b>0,00</b>	<b>0,00</b>	<b>0,00</b>	<b>300,24</b>
<b>2006</b>							
2006 39912	USUARIOS TRANSPORTE CENTRO OCUP	144,24	0,00	0,00	0,00	0,00	144,24
	<b>Total 2006</b>	<b>144,24</b>	<b>0,00</b>	<b>0,00</b>	<b>0,00</b>	<b>0,00</b>	<b>144,24</b>
<b>2014</b>							
2014 34101	PRESTACIÓN DE SERVICIOS ASISTENCIALES GEN. VAL	2.865,20	0,00	0,00	0,00	0,00	2.865,20
	<b>Total 2014</b>	<b>2.865,20</b>	<b>0,00</b>	<b>0,00</b>	<b>0,00</b>	<b>0,00</b>	<b>2.865,20</b>
<b>2015</b>							
2015 46200	APORTACIÓN AYUNTAMIENTO	115.000,00	0,00	0,00	0,00	115.000,00	0,00
	<b>Total 2015</b>	<b>115.000,00</b>	<b>0,00</b>	<b>0,00</b>	<b>0,00</b>	<b>115.000,00</b>	<b>0,00</b>
<b>TOTAL</b>		<b>118.309,68</b>	<b>0,00</b>	<b>0,00</b>	<b>0,00</b>	<b>115.000,00</b>	<b>3.309,68</b>

**FUNDACIÓN PÚBLICA PARRA CONCA**  
**DERECHOS ANULADOS. PRESUPUESTOS CERRADOS**  
Periodo: 2018

APLICACIÓN PRESUPUESTARIA	DESCRIPCIÓN	ANULACIÓN DE LIQUIDACIONES	APLAZAMIENTO Y FRACCIONAMIENTO	TOTAL DERECHOS ANULADOS
TOTAL				

**FUNDACIÓN PÚBLICA PARRA CONCA**  
**DERECHOS CANCELADOS. PRESUPUESTOS CERRADOS**  
Periodo: 2018


APLICACIÓN PRESUPUESTARIA	DESCRIPCIÓN	COBROS EN ESPECIE	INSOLVENCIAS	PRESCRIPCIONES	OTRAS CAUSAS	TOTAL DERECHOS CANCELADOS
	Total					

## FUNDACIÓN PÚBLICA PARRA CONCA

VARIACIÓN DE RESULTADOS PRESUPUESTARIOS DE EJERCICIOS  
ANTERIORES

Periodo: 2018

	TOTAL VARIACIÓN DERECHOS	TOTAL VARIACIÓN OBLIGACIONES	VARIACIÓN DE RESULTADOS PRESUPUESTARIOS DE EJERCICIOS ANTERIORES
a) Operaciones corrientes	0,00	0,00	0,00
b) Operaciones de capital	0,00	0,00	0,00
1. TOTAL VARIACIÓN OPERACIONES NO FINANCIERAS ( a + b )	0,00	0,00	0,00
c) Activos financieros	0,00	0,00	0,00
d) Pasivos financieros	0,00	0,00	0,00
2. TOTAL VARIACIÓN OPERACIONES FINANCIERAS ( c+ d )	0,00	0,00	0,00
TOTAL ( 1 + 2 )	0,00	0,00	0,00



PARRA CONCA

---

Ptda. Les Talaies s/n - 03570 La Vila Joiosa (Alicante). Telf: 96 685 31 04 - Fax: 96 589 45 67

## **24. Información presupuestaria.**

### **24.3. Ejercicios posteriores (SIN CONTENIDO)**

1. Compromisos de gasto con cargo a presupuestos de ejercicios posteriores
2. Compromisos de ingreso con cargo a presupuestos de ejercicios posteriores

## FUNDACIÓN PÚBLICA PARRA CONCA

## COMPROMISOS DE GASTO CON CARGO A PRESUPUESTOS DE EJERCICIOS POSTERIORES

Periodo: 2018


		COMPROMISOS DE GASTO ADQUIRIDOS CON CARGO AL PRESUPUESTO DEL EJERCICIO				
APLICACIÓN PRESUPUESTARIA	DESCRIPCIÓN	2019	2020	2021	2022	AÑOS SUCEIVOS
TOTAL						

## FUNDACIÓN PÚBLICA PARRA CONCA

## COMPROMISOS DE INGRESO CON CARGO A PRESUPUESTOS DE EJERCICIOS POSTERIORES

Periodo: 2018

		COMPROMISOS DE INGRESO CONCERTADOS IMPUTABLES AL EJERCICIO				
APLICACIÓN PRESUPUESTARIA	DESCRIPCIÓN	2019	2020	2021	2022	AÑOS SUCEIVOS
	Total					



PARRA CONCA

---

Ptda. Les Talaies s/n - 03570 La Vila Joiosa (Alicante). Telf: 96 685 31 04 - Fax: 96 589 45 67

## **24. Información presupuestaria.**

### **24.4. Ejecución de proyectos de gasto (SIN CONTENIDO)**

1. Resumen de ejecución
2. Anualidades Pendientes



**FUNDACIÓN PÚBLICA PARRA CONCA**  
**EJECUCIÓN DE PROYECTOS DE GASTO. RESUMEN DE EJECUCIÓN**  
 Periodo: 2018


CÓDIGO PROYECTO	DENOMINACIÓN	AÑO DE INICIO	DURACIÓN	GASTO PREVISTO	GASTO COMPROMETIDO	OBLIGACIONES RECONOCIDAS			GASTO PENDIENTE DE REALIZAR	FINANCIACIÓN AFECTADA
						A 1 DE ENERO	EN EL EJERCICIO	TOTAL		
TOTAL				0,00				0,00	0,00	

## FUNDACIÓN PÚBLICA PARRA CONCA

### ANUALIDADES PENDIENTES

Periodo: 2018

CÓDIGO PROYECTO	DENOMINACIÓN	GASTO PENDIENTE DE REALIZAR			
		2019	2020	2021	AÑOS SUCESIVOS
	TOTAL				



PARRA CONCA

---

Ptda. Les Talaies s/n - 03570 La Vila Joiosa (Alicante). Telf: 96 685 31 04 - Fax: 96 589 45 67


## **24.5. Gastos con financiación afectada. (SIN CONTENIDO)**

# FUNDACIÓN PÚBLICA PARRA CONCA

## DESVIACIONES DE FINANCIACIÓN POR AGENTE FINANCIADOR

Periodo: 2018

CÓDIGO DE GASTO	DESCRIPCIÓN	AGENTE FINANCIADOR		COEFICIENTE DE FINANCIACIÓN	DESVIACIONES DEL EJERCICIO		DESVIACIONES ACUMULADAS	
		TERCERO	APLICACIÓN PRESUPUESTARIA		POSITIVAS	NEGATIVAS	POSITIVAS	NEGATIVAS
TOTAL						0,00		0,00



PARRA CONGA

---

Ptda. Les Talaies s/n - 03570 La Vila Joiosa (Alicante). Telf: 96 685 31 04 - Fax: 96 589 45 67

## **24. Información presupuestaria.**

### **24.6. Remanente de Tesorería.**


Se acompaña cuadro adjunto.

## FUNDACIÓN PÚBLICA PARRA CONCA

## ESTADO DEL REMANENTE DE TESORERÍA

Periodo: 2018

Nº DE CUENTAS	COMPONENTES	2018		2017	
57, 556	1. (+) Fondos líquidos				
430	2. (+) Derechos Pendientes de Cobro		862.788,58		1.260.430,90
431	- (+) del Presupuesto corriente		853.634,77		118.499,77
257, 258, 270, 275, 440, 442, 449,	- (+) de Presupuestos cerrados	850.087,00		0,00	
456, 470, 471, 472, 537, 538, 550,	- (+) de operaciones no presupuestarias	3.309,68		118.309,68	
565, 566		238,09		190,09	
400	3. (-) Obligaciones pendientes de pago				
401	- (+) del Presupuesto corriente		765.802,62		772.268,36
165, 166, 180, 185, 410, 414, 419,	- (+) de Presupuestos cerrados	52.074,28		58.841,78	
453, 456, 475, 476, 477, 502, 515,	- (+) de operaciones no presupuestarias	1.444,56		1.426,56	
516, 521, 550, 560, 561		712.283,78		712.000,02	
554, 559	4. (+) Partidas pendientes de aplicación				
555, 5581, 5585	- (-) cobros realizados pendientes de aplicación definitiva		0,00		0,00
	- (+) pagos realizados pendientes de aplicación definitiva	0,00		0,00	
	I. Remanente de tesorería total ( 1 + 2 - 3 + 4 )	0,00		0,00	
2961, 2962, 2981, 2982, 4900,	II. Saldos de dudoso cobro		950.620,73		606.662,31
4901, 4902, 4903, 5961, 5962,			344.272,66		3.309,68
5981, 5982	III. Exceso de financiación afectada				
	IV. Remanente de tesorería para gastos generales ( I - II - III )		0,00		0,00
			606.348,07		603.352,63



PARRA CONCA

---

Ptda. Les Talaies s/n - 03570 La Vila Joiosa (Alicante). Telf: 96 685 31 04 - Fax: 96 589 45 67

## **25. Indicadores financieros, patrimoniales y presupuestarios.**

Se acompañan cuadros adjuntos.

**FUNDACIÓN PÚBLICA PARRA CONCA****INDICADORES FINANCIEROS, PATRIMONIALES Y PRESUPUESTARIOS**

Periodo: 2018

**1. INDICADORES FINANCIEROS Y PATRIMONIALES****A) LIQUIDEZ INMEDIATA**

FONDOS_LIQUIDOS (1)	PASIVO CORRIENTE (2)	LIQUIDEZ INMEDIATA (1/2)
862.788,58	766.141,42	1,13

**B) LIQUIDEZ A CORTO PLAZO**

FONDOS_LIQUIDOS (1)	DERECHOS PENDIENTES DE COBRO (2)	PASIVO CORRIENTE (3)	LIQUIDEZ A CORTO PLAZO ((1+2)/3)
862.788,58	853.634,77	766.141,42	2,24

**C) LIQUIDEZ GENERAL**

ACTIVO CORRIENTE (1)	PASIVO CORRIENTE (2)	LIQUIDEZ GENERAL (1/2)
1.372.150,69	766.141,42	1,79

**D) ENDEUDAMIENTO POR HABITANTE**

PASIVO CORRIENTE (1)	PASIVO NO CORRIENTE (2)	NÚMERO DE HABITANTES (3)	ENDEUDAMIENTO POR HABITANTE ((1+2)/3)
766.141,42	0,00	33.969,00	22,55

**E) ENDEUDAMIENTO**

PASIVO CORRIENTE (1)	PASIVO NO CORRIENTE (2)	PATRIMONIO NETO (3)	ENDEUDAMIENTO ((1+2)/(1+2+3))
766.141,42	0,00	646.943,60	0,54

**F) RELACIÓN DE ENDEUDAMIENTO**

PASIVO CORRIENTE (1)	PASIVO NO CORRIENTE (2)	RELACIÓN DE ENDEUDAMIENTO (1/2)
766.141,42	0,00	0,00

**G) CASH-FLOW**

PASIVO NO CORRIENTE (1)	FLUJOS NETOS DE GESTIÓN (2)	PASIVO CORRIENTE (3)	CASH-FLOW ((1/2) + (3/2))
0,00	-397.642,32	766.141,42	-1,93

**H) PERIODO MEDIO DE PAGO A ACREEDORES COMERCIALES**

SUMATORIO DE NÚMERO DE DÍAS PERIODO DE PAGO X IMPORTE DE PAGO (1)	SUMATORIO DE IMPORTE DE PAGO (2)	PERIODO MEDIO DE PAGO A ACREEDORES COMERCIALES (1/2)
-385.972,30	537.567,73	-0,72

**I) PERIODO MEDIO DE COBRO**

SUMATORIO DE NÚMERO DE DÍAS PERIODO DE COBRO X IMPORTE DE COBRO (1)	SUMATORIO IMPORTE DE COBRO (1)	PERIODO MEDIO DE COBRO (1/2)
0,00	14.861,21	0,00

**J) RATIOS DE LA CUENTA DEL RESULTADO ECONÓMICO PATRIMONIAL**



## 1) ESTRUCTURA DE LOS INGRESOS

INGRESOS DE GESTIÓN ORDINARIA (1)	INGRESOS TRIBUTARIOS Y URBANÍSTICOS (2)	TRANSFERENCIAS Y SUBVENCIONES RECIBIDAS (3)	VENTAS Y PRESTACIÓN DE SERVICIOS (4)	RESTO INGRESOS DE GESTIÓN ORDINARIA (5)
2.448.517,80	0,00	0,99	0,00	0,01

## 2) ESTRUCTURA DE LOS GASTOS

GASTOS DE GESTIÓN ORDINARIA (1)	GASTOS DE PERSONAL (2)	TRANSFERENCIAS Y SUBVENCIONES CONCEDIDAS (3)	APROVISIONAMIENTOS (4)	RESTO GASTOS DE GESTIÓN ORDINARIA (5)
2.107.101,19	0,76	0,00	0,00	0,24

## 3. COBERTURA DE LOS GASTOS CORRIENTES

GASTOS DE GESTIÓN ORDINARIA (1)	INGRESOS DE GESTIÓN ORDINARIA (2)	COBERTURA DE LOS GASTOS CORRIENTES (1/2)
2.107.101,19	2.448.517,80	0,86

## 2. INDICADORES PRESUPUESTARIOS

## A) DEL PRESUPUESTO DE GASTOS CORRIENTE

## 1) EJECUCIÓN DEL PRESUPUESTO DE GASTOS

OBLIGACIONES RECONOCIDAS NETAS (1)	CRÉDITOS DEFINITIVOS (2)	EJECUCIÓN DEL PRESUPUESTO DE GASTOS (1/2)
2.110.027,69	2.454.120,00	0,86

## 2) REALIZACIÓN DE PAGOS

PAGOS REALIZADOS (1)	OBLIGACIONES RECONOCIDAS NETAS (2)	REALIZACIÓN DE PAGOS (1/2)
2.057.953,41	2.110.027,69	0,98

## 3) GASTO POR HABITANTE

OBLIGACIONES RECONOCIDAS NETAS (1)	NÚMERO DE HABITANTES (2)	GASTO POR HABITANTE (1/2)
2.110.027,69	33.969,00	62,12

## 4) INVERSIÓN POR HABITANTE

OBLIGACIONES RECONOCIDAS NETAS (CAPÍTULO 6 Y 7) (1)	NÚMERO DE HABITANTES (2)	INVERSIÓN POR HABITANTE (1/2)
0,00	33.969,00	0,00

## 5) ESFUERZO INVERSOR

OBLIGACIONES RECONOCIDAS NETAS (CAPÍTULO 6 Y 7) (1)	TOTAL OBLIGACIONES RECONOCIDAS NETAS (2)	ESFUERZO INVERSOR (1/2)
0,00	2.110.027,69	0,00

## B) DEL PRESUPUESTO DE INGRESOS CORRIENTE

## 1) EJECUCIÓN DEL PRESUPUESTO DE INGRESOS

DERECHOS RECONOCIDOS NETOS (1)	PREVISIONES DEFINITIVAS (2)	EJECUCIÓN DEL PRESUPUESTO DE INGRESOS (1/2)
2.453.986,11	2.454.120,00	1,00

## 2) REALIZACIÓN DE COBROS

RECAUDACIÓN NETA (1)	DERECHOS RECONOCIDOS NETOS (2)	REALIZACIÓN DE COBROS (1/2)
1.603.899,11	2.453.986,11	0,65

## 3) AUTONOMIA

DERECHOS RECONOCIDOS NETOS (CAPÍTULO 1 A 3, 5, 6 Y 8 + TRANSFERENCIAS RECIBIDAS ) (1)	DERECHOS RECONOCIDOS NETOS (2)	AUTONOMÍA (1/2)
17.845,21	2.453.986,11	0,01

## 4) AUTONOMIA FISCAL

DERECHOS RECONOCIDOS NETOS (DE INGRESOS DE NATURALEZA TRIBUTARIA) (1)	DERECHOS RECONOCIDOS NETOS (2)	AUTONOMÍA FISCAL (1/2)
0,00	2.453.986,11	0,00

## 5) SUPERÁVIT ( O DÉFICIT ) POR HABITANTE

RESULTADO PRESUPUESTARIO AJUSTADO (1)	NÚMERO DE HABITANTES (2)	SUPERÁVIT ( O DÉFICIT ) POR HABITANTE
2.995,44	33.969,00	0,09

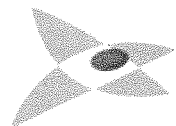
## C) DE PRESUPUESTOS CERRADOS

## 1) REALIZACIÓN DE PAGOS

PAGOS (1)	SALDO INICIAL DE OBLIGACIONES (+/- MODIFICACIONES Y ANULACIONES ) (2)	REALIZACIÓN DE PAGOS (1/2)
58.823,78	60.268,34	0,98

## 2) REALIZACIÓN DE COBROS

COBROS (1)	SALDO INICIAL DE DERECHOS (+/- MODIFICACIONES Y ANULACIONES ) (2)	REALIZACIÓN DE COBROS (1/2)
115.000,00	118.309,68	0,97



PARRA CONCA

---

Ptda. Les Talaies s/n - 03570 La Vila Joiosa (Alicante). Telf: 96 685 31 04 - Fax: 96 589 45 67

## **26. Información sobre el coste de las actividades. (SIN CONTENIDO)**

## **27. Indicadores de gestión. (SIN CONTENIDO)**

Sólo en su caso, si el municipio superase los 50.000 habitantes, tendrá que rendirse la información requerida en los puntos 26 y 27.

**FUNDACIÓN PÚBLICA PARRA CONCA**  
**RESUMEN GENERAL DE COSTES DE LA ENTIDAD**  
Periodo: 2018

ELEMENTOS	IMPORTE	%
-----------	---------	---



## **FUNDACIÓN PÚBLICA PARRA CONCA**

### **RESUMEN DE COSTES POR ACTIVIDAD**

Periodo: 2018

ACTIVIDADES	IMPORTE	%
TOTAL		100.00

## FUNDACIÓN PÚBLICA PARRA CONCA

### RESUMEN RELACIONANDO COSTES E INGRESOS DE LAS ACTIVIDADES

Periodo: 2018

ACTIVIDADES	Coste Total Actividad	Ingresos	Margen	% cobertura
TOTAL				

**1. INDICADORES DE EFICACIA**

**A) NÚM. DE ACTUACIONES REALIZADAS / NÚM DE ACTUACIONES PREVISTAS**

DESCRIPCIÓN DE LA ACTIVIDAD	NÚM. DE ACTUACIONES REALIZADAS (1)	NÚM DE ACTUACIONES PREVISTAS (2)	VALOR INDICADOR (1/2)
-----------------------------	------------------------------------	----------------------------------	-----------------------

**B) PLAZO MEDIO DE ESPERA PARA RECIBIR UN DETERMINADO SERVICIO PÚBLICO**

DESCRIPCIÓN DE LA ACTIVIDAD	PLAZO MEDIO
-----------------------------	-------------

**C) PORCENTAJE DE POBLACIÓN CUBIERTA POR UN DETERMINADO SERVICIO PÚBLICO**

DESCRIPCIÓN DE LA ACTIVIDAD	PORCENTAJE POBLACIÓN
-----------------------------	----------------------

**D) NÚM. DE ACTUACIONES EJERCICIO ACTUAL / NÚM DE ACTUACIONES EJERCICIOS ANTERIORES**

DESCRIPCIÓN DE LA ACTIVIDAD	NÚM. DE ACTUACIONES REALIZADAS EJERCICIO ACTUAL (1)	NÚM. DE ACTUACIONES PREVISTAS EJERCICIO ACTUAL (2)	NÚM. MEDIO DE ACTUACIONES REALIZADAS EJERCICIOS ANTERIORES (3)	NÚM. MEDIO DE ACTUACIONES PREVISTAS EJERCICIOS ANTERIORES (3)	VALOR INDICADOR (1/2)/(3/4)
-----------------------------	-----------------------------------------------------	----------------------------------------------------	----------------------------------------------------------------	---------------------------------------------------------------	-----------------------------

**2) INDICADORES DE EFICIENCIA**

**A) COSTE DE ACTIVIDAD / NÚMERO DE USUARIOS**

DESCRIPCIÓN DE LA ACTIVIDAD	COSTE DE LA ACTIVIDAD (1)	NÚMERO DE USUARIOS (2)	VALOR INDICADOR (1/2)
-----------------------------	---------------------------	------------------------	-----------------------

**B) COSTE REAL DE LA ACTIVIDAD / COSTE PREVISTO DE LA ACTIVIDAD**

DESCRIPCIÓN DE LA ACTIVIDAD	COSTE REAL DE LA ACTIVIDAD (1)	COSTE PREVISTO DE LA ACTIVIDAD (2)	VALOR INDICADOR (1/2)
-----------------------------	--------------------------------	------------------------------------	-----------------------

**C) COSTE DE LA ACTIVIDAD / NÚMERO DE UNIDADES EQUIVALENTES PRODUCIDAS**

DESCRIPCIÓN DE LA ACTIVIDAD	COSTE DE LA ACTIVIDAD (1)	NÚMERO DE UNIDADES EQUIVALENTES PRODUCIDAS (2)	VALOR INDICADOR (1/2)
-----------------------------	---------------------------	------------------------------------------------	-----------------------

**3) INDICADOR DE ECONOMÍA**

DESCRIPCIÓN DE LA ACTIVIDAD	COSTE DE ADQUISICIÓN DEL FACTOR DE PRODUCCIÓN "X" (1)	PRECIO MEDIO DE PRODUCCIÓN (2)	VALOR INDICADOR (1/2)
-----------------------------	-------------------------------------------------------	--------------------------------	-----------------------

**4) INDICADOR DE MEDIOS DE PRODUCCIÓN**

DESCRIPCIÓN DE LA ACTIVIDAD	COSTE DE PERSONAL (1)	NÚMERO DE PERSONAS EQUIVALENTES (2)	VALOR INDICADOR (1/2)
-----------------------------	-----------------------	-------------------------------------	-----------------------






---

Ptda. Les Talaies s/n - 03570 La Vila Joiosa (Alicante). Telf: 96 685 31 04 - Fax: 96 589 45 67

## **28. Hechos posteriores al cierre.**

La liquidación del ejercicio 2018, aprobada en su momento e informada por la Intervención, contenían información suficiente para atender al seguimiento de la evolución económico-financiera del Organismo Autónomo.



PARRA CONCA

---

Ptda. Les Talaies s/n - 03570 La Vila Joiosa (Alicante). Telf: 96 685 31 04 - Fax: 96 589 45 67

## **CUENTA ANUAL 2018 DEL O.A.L. "FUNDACIÓN PÚBLICA PARRA-CONCA"**

### **OTRA DOCUMENTACIÓN NO INCLUIDA EN EL MODELO DE LA MEMORIA**



---

Ptda. Les Talaies s/n - 03570 La Vila Joiosa (Alicante). Telf: 96 685 31 04 - Fax: 96 589 45 67

## **29.1.**

**a) Actas de arqueo de las existencias en Caja referidas a fin de ejercicio.**

**b) Notas o certificaciones de cada entidad bancaria de los saldos existentes en las mismas a favor del Organismo Autónomo referidos a fin de ejercicio y agrupados por nombre o razón social de la entidad bancaria. En caso de discrepancia ente los saldos contables y los bancarios, se aportará el oportuno estado conciliatorio, autorizado por el Interventor u órgano de la entidad local que tenga atribuida la función de contabilidad.**



Ptda. Les Talaies s/n – 03570 La Vila Joiosa (Alicante). Telf.: 96 685 31 04 – Fax: 96 589 45 67. C.I.F.: P-5313901-J. E-mail: rdp\_lestalaies@gva.es

## ARQUEO DE METALICO DE CAJA

Fecha: 31 de diciembre de 2018

EFECTIVO		IMPORTE
Billetes de	Número	
500		
200		
100		
50	9	450,00 €
20	10	200,00 €
10	8	80,00 €
5	7	35,00 €
Monedas de	Número	
2	5	10,00 €
1	35	35,00 €
0,5	25	12,50 €
0,2	5	1,00 €
0,1	1	0,10 €
0,05	1	0,05 €
0,02	1	0,02 €
0,01		
TOTAL EN METÁLICO		823,67 €

En Villajoyosa a 31 de diciembre de 2018

Conforme

La Tesorera

El Gestor de Caja,




El Sr./la Sra. Raquel Salinas Torres, en calidad de apoderado/a de BANCO DE SABADELL, S.A., oficina de Villajoyosa OP, con domicilio en Plaza de la Generalitat 7.

CERTIFICA:

Que, según consta en nuestros archivos, el día 31 de diciembre de 2018, la cuenta número ES61 0081 4302 2100 0112 1319 a nombre del titular F. PUBLICA PARRA-CONCA, con número de identificación P5313901J, presenta un saldo de ochocientos cincuenta y cuatro mil ciento veinticuatro con noventa y un céntimos euros (854.124,91 €).

Y para que conste, a los efectos que correspondan y a petición del Sr./de la Sra. Clara Peris Dosda, con número de identificación 21504096Q, se expide el presente certificado en Villajoyosa, a 23 de enero de 2019.

BANCO DE SABADELL, S.A.  
p.p.



ME-4463 (I/17)



OFICINA 08681  
CENT. INSTITUCIONS COMUNITAT VALENCIANA  
C. PINTOR SOROLLA, 4 PL.7  
46002 VALENCIA  
Tel. 961838120  
Fax 963513331

1 de enero de 2019

**ORGANISMO AUTONOMO LOCAL PARRA CONCA**

**08681/00**

PTDA. ATALAYES, 20  
03570 VILLAJOSYOSA-LA VILA JOIOSA (ALICANTE)

El apoderado de CaixaBank, S.A., JUAN ANTONIO GARCÍA GALVEZ

**CERTIFICA**

que la entidad ORGANISMO AUTONOMO LOCAL PARRA CONCA con CIF número P5313901J, es titular de la cuenta corriente a la vista con identificador IBAN ES95 2100 1639 2202 0018 9411 abierta en la oficina 1639, y acredita el día 31.12.2018 un saldo de +7.840,00 euros.


CaixaBank, S.A. emite esta certificación el día 01.01.2019, para que así conste a los efectos oportunos y, a petición del interesado.

Para CaixaBank, S. A.

 **CaixaBank**  
CaixaBank, S. A.  
Carrer Pintor Sorolla, 2-4  
46002 VALÈNCIA

**FUNDACIÓN PÚBLICA PARRA CONCA**  
**LIQUIDACIÓN DEL PRESUPUESTO DE GASTOS**  
**ESTADO DE CONCILIACIÓN BANCARIA**

ENTIDAD BANCARIA (IBAN/BIC)	SALDO SEGÚN ENTIDAD BANCARIA (1)	COBROS CONTABILIZADOS POR LA ENTIDAD Y NO POR EL BANCO (2)	PAGOS CONTABILIZADOS POR LA ENTIDAD Y NO POR EL BANCO (3)	COBROS CONTABILIZADOS POR EL BANCO Y NO POR LA ENTIDAD (4)	PAGOS CONTABILIZADOS POR EL BANCO Y NO POR LA ENTIDAD (5)	SALDO CONCILIADO (6)=(1+2+5)-(3+4)	SALDO SEGUN LA ENTIDAD (7)	DIFERENCIA SALDOS (8)=(6-7)
5790579000000005790	0,00	0,00	0,00	0,00	0,00	0,00	0,00	0,00
5792579211000005792	0,00	0,00	0,00	0,00	0,00	0,00	0,00	0,00
57000570005700057000	823,67	0,00	0,00	0,00	0,00	823,67	823,67	0,00
00814302210001121319	854.124,91	0,00	0,00	0,00	0,00	854.124,91	854.124,91	0,00
21001639220200189411	7.840,00	0,00	0,00	0,00	0,00	7.840,00	7.840,00	0,00
<b>TOTAL</b>	<b>862.788,58</b>	<b>0,00</b>	<b>0,00</b>	<b>0,00</b>	<b>0,00</b>	<b>862.788,58</b>	<b>862.788,58</b>	<b>0,00</b>



PARRA CONCA

---

Ptda. Les Talaies s/n - 03570 La Vila Joiosa (Alicante). Telf: 96 685 31 04 - Fax: 96 589 45 67

## **29.2. Balance de Comprobación antes de la regularización.**

Se acompaña cuadro adjunto.



## FUNDACIÓN PÚBLICA PARRA CONCA

## BALANCE DE COMPROBACIÓN

Periodo: 2018

CUENTA	DESCRIPCIÓN	SALDO INICIAL DEUDOR	SALDO INICIAL ACREEDOR	MOVIMIENTOS DEBE	MOVIMIENTOS HABER	SALDO FINAL DEUDOR	SALDO FINAL ACREEDOR
000	Presupuesto ejercicio corriente.	0,00	0,00				
001	Presupuesto de gastos: créditos iniciales.	0,00	0,00	2.454.120,00	2.454.120,00	0,00	0,00
0030	Créditos disponibles.	0,00	0,00	2.454.120,00	2.454.120,00	0,00	0,00
0031	Créditos retenidos para gastar.	0,00	0,00	2.110.027,69	2.454.120,00	0,00	344.092,31
004	Presupuesto de gastos: gastos autorizados.	0,00	0,00	11.328,62	11.328,62	0,00	0,00
005	Presupuesto de gastos: gastos comprometidos.	0,00	0,00	2.110.027,69	2.110.027,69	0,00	0,00
006	Presupuesto de ingresos: previsiones iniciales.	0,00	0,00	0,00	2.110.027,69	0,00	2.110.027,69
008	Presupuesto de ingresos: previsiones definitivas.	0,00	0,00	2.454.120,00	2.454.120,00	0,00	0,00
100	Patrimonio.	0,00	0,00	2.454.120,00	0,00	2.454.120,00	0,00
120	Resultados de ejercicios anteriores.	0,00	379,80	0,00	0,00	0,00	379,80
129	Resultados del ejercicio.	0,00	600.043,60	0,00	43.863,56	0,00	643.907,16
214	Maquinaria y utillaje.	5.298,68	43.863,56	43.863,56	0,00	0,00	0,00
215	Instalaciones técnicas y otras instalaciones.	6.472,80	0,00	0,00	0,00	5.298,68	0,00
218	Elementos de transporte.	29.162,85	0,00	0,00	0,00	6.472,80	0,00
4000	Operaciones de gestión.	0,00	0,00	0,00	0,00	29.162,85	0,00
4001	Otras cuentas a pagar.	0,00	0,00	2.054.688,11	2.106.762,39	0,00	52.074,28
4003	Otras deudas.	0,00	0,00	3.000,00	3.000,00	0,00	0,00
4010	Operaciones de gestión.	0,00	0,00	265,30	265,30	0,00	0,00
4130	Operaciones de gestión.	0,00	60.268,34	58.823,78	0,00	0,00	1.444,56
4180	Operaciones de gestión.	0,00	0,00	0,00	338,80	0,00	338,80
419	Otros acreedores no presupuestarios.	0,00	0,00	16,00	16,00	0,00	0,00
4300	Operaciones de gestión.	0,00	665.862,77	46,27	46,27	0,00	665.862,77
4303	Otras inversiones financieras.	0,00	0,00	2.451.002,11	1.600.915,11	850.087,00	0,00
4310	Operaciones de gestión.	0,00	0,00	3.000,00	3.000,00	0,00	0,00
4339	Por devolución de ingresos.	118.309,68	0,00	0,00	115.000,00	3.309,68	0,00
437	Devolución de ingresos.	0,00	0,00	0,00	16,00	0,00	16,00
44902	Pagos Duplicados o Excesivos	0,00	0,00	16,00	0,00	16,00	0,00
44999	Otros Deudores No Presupuestarios	178,09	0,00	0,00	0,00	178,09	0,00
4751	Hacienda Pública, acreedor por retenciones practicadas.	12,00	0,00	48,00	0,00	60,00	0,00
4760	Seguridad Social.	0,00	39.694,70	140.431,81	140.648,47	0,00	39.911,36
4900	Operaciones de gestión.	0,00	6.442,55	78.861,58	78.928,68	0,00	6.509,65
544	Créditos a corto plazo al personal.	0,00	3.309,68	3.309,68	344.272,66	0,00	344.272,66
555	Pagos pendientes de aplicación.	0,00	0,00	3.000,00	3.000,00	0,00	0,00
556	Movimientos internos de tesorería.	0,00	0,00	61.767,39	61.767,39	0,00	0,00
5570	Formalización	0,00	0,00	1.015.250,44	1.015.250,44	0,00	0,00
5572	Formalización de Nóminas	0,00	0,00	265,30	265,30	0,00	0,00
57000	Caja	0,00	0,00	1.285.193,71	1.285.193,71	0,00	0,00
57190	SabadellCAM	655,17	0,00	2.662,80	2.494,30	823,67	0,00
		1.251.887,73	0,00	1.711.030,32	2.108.793,14	854.124,91	0,00

CUENTA	DESCRIPCIÓN	SALDO INICIAL DEUDOR	SALDO INICIAL ACREEDOR	MOVIMIENTOS DEBE	MOVIMIENTOS HABER	SALDO FINAL DEUDOR	SALDO FINAL ACREEDOR
57191	CAIXABANK	7.888,00	0,00	0,00	48,00	7.840,00	0,00
622	Reparaciones y conservación.	0,00	0,00	88.693,85	0,00	88.693,85	0,00
623	Servicios de profesionales independientes.	0,00	0,00	7.978,61	0,00	7.978,61	0,00
625	Primas de seguros.	0,00	0,00	8.594,03	0,00	8.594,03	0,00
628	Suministros.	0,00	0,00	61.651,40	0,00	61.651,40	0,00
629	Comunicaciones y otros servicios.	0,00	0,00	341.812,09	0,00	341.812,09	0,00
630	Tributos de carácter local.	0,00	0,00	430,87	0,00	430,87	0,00
631	Tributos de carácter autonómico.	0,00	0,00	4.155,81	0,00	4.155,81	0,00
640	Sueldos y salarios.	0,00	0,00	1.236.836,80	0,00	1.236.836,80	0,00
642	Cotizaciones sociales a cargo del empleador.	0,00	0,00	356.184,41	0,00	356.184,41	0,00
644	Otros gastos sociales.	0,00	0,00	763,32	0,00	763,32	0,00
6625	Intereses de deudas con entidades de crédito.	0,00	0,00	265,30	0,00	265,30	0,00
6983	Pérdidas por deterioro de créditos a otras entidades.	0,00	0,00	344.272,66	0,00	344.272,66	0,00
7511	Del resto de entidades.	0,00	0,00	0,00	2.436.140,90	0,00	2.436.140,90
775	Reintegros.	0,00	0,00	0,00	2.468,31	0,00	2.468,31
777	Otros ingresos.	0,00	0,00	16,00	12.392,90	0,00	12.376,90
7983	Reversión del deterioro de créditos a otras entidades.	0,00	0,00	0,00	3.309,68	0,00	3.309,68
TOTAL		1.419.865,00	1.419.865,00	25.416.061,31	25.416.061,31	6.663.132,83	6.663.132,83




---

Ptda. Les Talaies s/n - 03570 La Vila Joiosa (Alicante). Telf: 96 685 31 04 - Fax: 96 589 45 67

### **29.3. Evolución de las principales magnitudes económicas del Organismo Autónomo Local "Fundación Parra Conca" entre los ejercicios 2009 y 2018**

Adjunto se acompañan cuadros y gráficos ilustrativos.



Ptda. Les Talaies s/n - 03570 La Vila Joiosa (Alicante). Telf: 96 685 31 04 - Fax: 96 589 45 67

## EVOLUCIÓN DE LAS PRINCIPALES MAGNITUDES ECONÓMICAS DEL ORGANISMO AUTÓNOMO LOCAL "FUNDACIÓN PÚBLICA PARRA-CONCA" ENTRE LOS EJERCICIOS 2009 Y 2018

- INGRESOS CORRIENTES.
- GASTOS CORRIENTES.
- RESULTADO PRESUPUESTARIO.
- REMANENTE DE TESORERÍA.
- FONDOS LÍQUIDOS.
- ACREEDORES POR OBLIGACIONES PENDIENTES DE APLICAR A PRESUPUESTO

Añadidos a los Indicadores Financieros, Patrimoniales y Presupuestarios, contenidos en el punto 25 de la Memoria de la Cuenta Anual del Organismo Autónomo local "Fundación Pública Parra-Conca", y en aras a una visualización de un más amplio espectro temporal de determinadas magnitudes presupuestarias y financieras, se acompañan cuadros de la evolución de las mismas entre los ejercicios 2009 y 2018.

### MAGNITUDES PRESUPUESTARIAS:

#### ESTADO DE INGRESOS:

##### • INGRESOS CORRIENTES

##### a) Evolución interanual.


Esta serie de datos se refiere únicamente a los capítulos del Estado de Ingresos por **operaciones corrientes**, por considerar que por su propia naturaleza son los que deberían seguir una evolución en el tiempo no afectada por situaciones coyunturales:

AÑO	PRESUPUESTO DEFINITIVO	DERECHOS LIQUIDADOS	RECAUDACIÓN LÍQUIDA
2009	1.938.488,41	1.926.620,78	1.926.620,78
2010	1.966.774,00	1.762.494,70	1.328.625,90
2011	1.978.708,24	1.936.145,45	934.780,25
2012	1.978.708,24	1.928.714,23	1.630.234,03
2013	1.978.708,24	1.961.744,11	458.084,59
2014	1.949.637,22	1.950.791,16	1.096.235,50
2015	1.949.637,22	1.940.447,09	1.365.679,09
2016	2.025.028,70	2.018.303,17	2.018.303,17
2017	2.012.880,00	2.010.287,96	2.010.287,96
2018	2.451.120,00	2.450.986,11	1.600.899,11



Ptda. Les Talaies s/n - 03570 La Vila Joiosa (Alicante). Telf: 96 685 31 04 - Fax: 96 589 45 67

La evolución de previsiones definitivas, derechos reconocidos y recaudación líquida por el montante de capítulos del Presupuesto Corriente se representa en el siguiente gráfico:



El porcentaje de realización de los ingresos sobre los derechos reconocidos por operaciones corrientes, en términos netos, evoluciona de la siguiente manera:

RATIO DE REALIZACIÓN DE LOS INGRESOS	
AÑO	PORCENTAJE
2009	100,00%
2010	75,38%
2011	48,28%
2012	84,52%
2013	23,35%
2014	56,19%
2015	70,38%
2016	100,00%
2017	100,00%
2018	65,32%

La comparación de los Derechos Reconocidos por cada capítulo del Estado de Ingresos por operaciones corrientes respecto al total de los mismos, muestra la siguiente evolución desde el ejercicio 2009 al 2018:

CAPÍTULO	2009		2010		2011		2012	
	DRN	%/Total	DRN	%/Total	DRN	%/Total	DRN	%/Total
1.-Impuestos directos	0,00	0,00%	0,00	0,00%	0,00	0,00%	0,00	0,00%
2.-Impuestos indirectos	0,00	0,00%	0,00	0,00%	0,00	0,00%	0,00	0,00%
3.-Tasas y otros ingresos	26.513,41	1,38%	1.710.685,05	97,06%	1.744.516,93	90,10%	1.779.564,85	92,27%
4.-Transferencias corrientes	1.897.313,65	98,48%	51.245,24	2,91%	190.383,31	9,83%	148.629,28	7,71%
5.-Ingresos Patrimoniales	2.793,72	0,15%	564,41	0,03%	1.245,21	0,06%	520,10	0,03%
TOTAL	1.926.620,78	100,00%	1.762.494,70	100,00%	1.936.145,45	100,00%	1.928.714,23	100,00%

CAPÍTULO	2013		2014		2015		2016	
	DRN	%/Total	DRN	%/Total	DRN	%/Total	DRN	%/Total
1.-Impuestos directos	0,00	0,00%	0,00	0,00%	0,00	0,00%	0,00	0,00%
2.-Impuestos indirectos	0,00	0,00%	0,00	0,00%	0,00	0,00%	0,00	0,00%
3.-Tasas y otros ingresos	1.813.873,10	92,46%	1.814.182,10	93,00%	1.812.004,24	93,38%	17.274,32	0,86%
4.-Transferencias corrientes	146.643,65	7,48%	136.609,06	7,00%	128.442,85	6,62%	2.001.028,85	99,14%
5.-Ingresos Patrimoniales	1.227,36	0,06%	0,00	0,00%	0,00	0,00%	0,00	0,00%
<b>TOTAL</b>	<b>1.961.744,11</b>	<b>100,00%</b>	<b>1.950.791,16</b>	<b>100,00%</b>	<b>1.940.447,09</b>	<b>100,00%</b>	<b>2.018.303,17</b>	<b>100,00%</b>

CAPÍTULO	2017		2018	
	DRN	%/Total	DRN	%/Total
1.-Impuestos directos	0,00	0,00%	0,00	0,00%
2.-Impuestos indirectos	0,00	0,00%	0,00	0,00%
3.-Tasas y otros ingresos	14.833,03	0,74%	14.845,21	0,61%
4.-Transferencias corrientes	1.995.454,93	99,26%	2.436.140,90	99,39%
5.-Ingresos Patrimoniales	0,00	0,00%	0,00	0,00%
<b>TOTAL</b>	<b>2.010.287,96</b>	<b>100,00%</b>	<b>2.450.986,11</b>	<b>100,00%</b>

Para los ejercicios 2010, 2011, 2012, 2013, 2014 y 2015 se ha utilizado un criterio diferente a la hora de aplicar los ingresos procedentes de la Generalitat, circunstancia que viene explicada en el punto 3 de la Memoria.

## ESTADO DE GASTOS:


### • GASTOS CORRIENTES

#### a) Evolución interanual.

Del mismo modo que en el Estado de ingresos, la serie se refiere a los capítulos del Estado de Gastos por **operaciones corrientes**:

	PRESUPUESTO DEFINITIVO	OBLIGACIONES RECONOCIDAS	PAGOS LÍQUIDOS
2009	1.987.838,41	1.845.037,93	1.785.056,78
2010	2.157.845,22	1.827.674,75	1.768.909,52
2011	1.978.058,24	1.851.352,70	1.569.822,84
2012	1.959.282,30	1.768.559,60	1.600.908,14
2013	1.949.487,22	1.857.367,15	1.543.413,31
2014	1.948.987,22	1.893.377,41	1.782.434,51
2015	1.948.987,22	1.910.565,31	1.821.002,72
2016	2.024.378,70	1.985.809,29	1.907.650,91
2017	2.012.230,00	1.999.559,92	1.940.718,14
2018	2.450.470,00	2.107.027,69	2.054.953,41

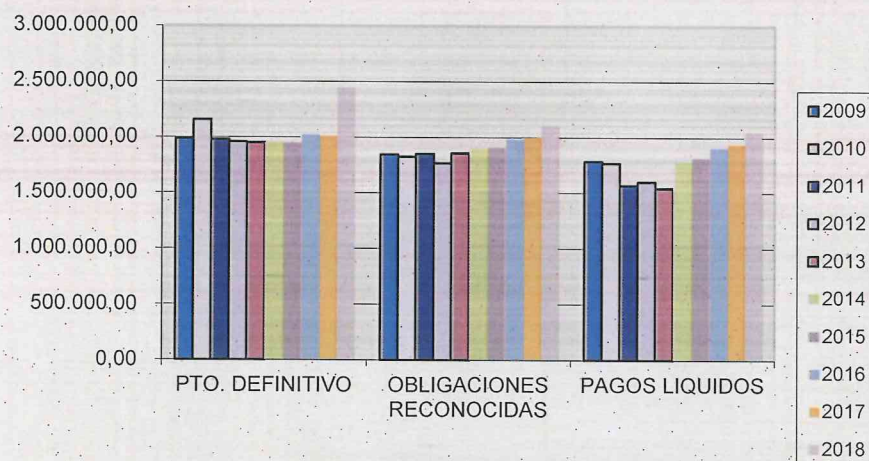




PARRA CONCA

Ptda. Les Talaies s/n - 03570 La Vila Joiosa (Alicante). Telf: 96 685 31 04 - Fax: 96 589 45 67

La evolución de previsiones definitivas, obligaciones reconocidas y pagos líquidos por el montante de capítulos del Presupuesto Corriente se representa en el siguiente gráfico:



El porcentaje de realización de los pagos líquidos sobre las obligaciones reconocidas por operaciones corrientes, evoluciona de la siguiente manera:

RATIO DE REALIZACIÓN DE LOS GASTOS	
AÑO	PORCENTAJE
2009	96,75%
2010	96,78%
2011	84,79%
2012	90,52%
2013	83,10%
2014	94,14%
2015	95,31%
2016	96,06%
2017	97,06%
2018	97,53%

La comparación de las Obligaciones Reconocidas por cada capítulo del Presupuesto Corriente respecto al total de los mismos, muestra la siguiente evolución entre los ejercicios 2009 y 2018:

CAPÍTULO	2009		2010		2011		2012	
	OR	%/Total	OR	%/Total	OR	%/Total	OR	%/Total
1. Gastos de Personal	1.426.808,10	77,33%	1.440.819,80	78,83%	1.457.156,80	78,71%	1.371.497,88	77,55%
2. Gastos en Bienes Corrientes y Servicios	400.345,32	21,70%	373.188,63	20,42%	382.893,52	20,68%	390.420,14	22,08%
3. Gastos Financieros	0,00	0,00%	0,00	0,00%	0,00	0,00%	0,00	0,00%
4. Transferencias Corrientes	17.884,51	0,97%	13.666,32	0,75%	11.302,38	0,61%	6.641,58	0,38%
TOTAL	1.845.037,93	100,00%	1.827.674,75	100,00%	1.851.352,70	100,00%	1.768.559,60	100,00%

CAPÍTULO	2013		2014		2015		2016	
	OR	%/Total	OR	%/Total	OR	%/Total	OR	%/Total
1. Gastos de Personal	1.451.787,84	78,16%	1.466.792,05	77,47%	1.477.721,74	77,34%	1.530.490,85	77,07%
2. Gastos en Bienes Corrientes y Servicios	404.604,77	21,78%	426.585,36	22,53%	431.589,93	22,59%	455.318,44	22,93%
3. Gastos Financieros	0,00	0,00%	0,00	0,00%	1.253,64	0,07%	0,00	0,00%
4. Transferencias Corrientes	974,54	0,05%	0,00	0,00%	0,00	0,00%	0,00	0,00%
<b>TOTAL</b>	<b>1.857.367,15</b>	<b>100,00%</b>	<b>1.893.377,41</b>	<b>100,00%</b>	<b>1.910.565,31</b>	<b>100,00%</b>	<b>1.985.809,29</b>	<b>100,00%</b>

CAPÍTULO	2017		2018	
	OR	%/Total	OR	%/Total
1. Gastos de Personal	1.544.002,78	77,22%	1.593.784,53	75,64%
2. Gastos en Bienes Corrientes y Servicios	455.557,14	22,78%	512.977,86	24,35%
3. Gastos Financieros	0,00	0,00%	265,30	0,01%
4. Transferencias Corrientes	0,00	0,00%	0,00	0,00%
<b>TOTAL</b>	<b>1.999.559,92</b>	<b>100,00%</b>	<b>2.107.027,69</b>	<b>100,00%</b>

## MAGNITUDES ECONÓMICO-FINANCIERAS

### • RESULTADO PRESUPUESTARIO

El Resultado Presupuestario es la diferencia entre los Derechos Reconocidos Netos y las Obligaciones Reconocidas correspondientes para un mismo ejercicio económico.

Dicha magnitud recoge el grado en que se han liquidado los ingresos y los gastos previstos tanto en el Presupuesto inicial como en sus modificaciones.

Este resultado puede ser objeto de una serie de ajustes por "créditos gastados financiados con Remanente de Tesorería para Gastos Generales" y/o por "desviaciones de financiación del ejercicio tanto positivas como negativas" motivados por el hecho de no darse una ejecución acompasada entre el reconocimiento de las obligaciones y el reconocimiento de los derechos que vienen a financiar dichos gastos, dando lugar al denominado "Resultado Presupuestario Ajustado".

El detalle de la estructura del cálculo de dichas magnitudes apareció recogido en el Decreto de Alcaldía y en el Informe de Intervención, ambos referidos a la aprobación de la Liquidación del Presupuesto del ejercicio 2018 y que acompañan en páginas anteriores al ESTADO DE LIQUIDACIÓN DEL PRESUPUESTO de esta Cuenta Anual.

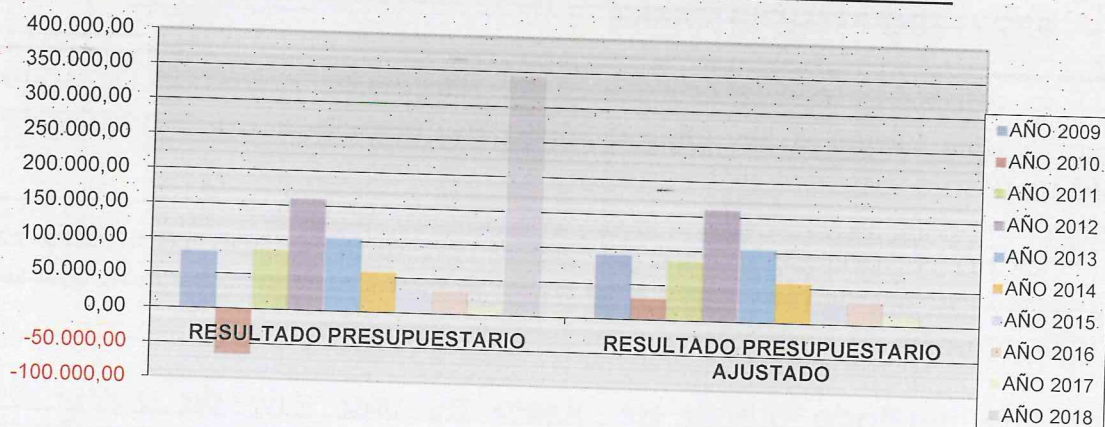


Ptda. Les Talaies s/n - 03570 La Vila Joiosa (Alicante). Telf: 96 685 31 04 - Fax: 96 589 45 67.

La evolución del Resultado Presupuestario y del Resultado Presupuestario Ajustado entre los ejercicios 2009 y 2018 ha sido la siguiente:

EVOLUCIÓN DEL RESULTADO PRESUPUESTARIO		
	Rdo. Presupuestario	Rdo. Pres. Ajustado
AÑO 2009	81.582,85	92.124,17
AÑO 2010	-65.180,05	30.630,70
AÑO 2011	84.792,75	84.792,75
AÑO 2012	160.154,63	160.154,63
AÑO 2013	104.376,96	104.376,96
AÑO 2014	57.413,75	57.413,75
AÑO 2015	29.315,09	29.315,09
AÑO 2016	32.493,88	32.493,88
AÑO 2017	12.565,19	12.565,19
AÑO 2018	343.958,42	2.995,44

**GRÁFICO EVOLUCIÓN RESULTADO PRESUPUESTARIO**



#### • **REMANENTE DE TESORERÍA.**

El Remanente de Tesorería es la magnitud de carácter financiero que representa la liquidez a corto plazo que la entidad tiene en la fecha de cierre del ejercicio.

En el ámbito de la contabilidad de las entidades sometidas a régimen presupuestario, hay que añadir a su cualidad financiera la de su carácter de recurso presupuestario, ya que desde ese punto de vista presupuestario, se puede definir como la acumulación de excedentes presupuestarios obtenidos a lo largo del tiempo aunque en el mismo



Ptda. Les Talaies s/n - 03570 La Vila Joiosa (Alicante). Telf: 96 685 31 04 - Fax: 96 589 45 67

incidan transitoriamente los créditos y débitos derivados de operaciones no presupuestarias.

El Remanente de Tesorería Total se calcula por la diferencia entre los derechos pendientes de cobro (presupuestarios o no presupuestarios), las obligaciones pendientes de pago (presupuestarias o no presupuestarias) y a todo ello se suman las disponibilidades líquidas, datos todos ellos referidos a 31 de diciembre del ejercicio.

En el supuesto de que existan Gastos con Financiación Afectada debe distinguirse entre:

- 1) Exceso de Financiación Afectada.
- 2) Remanente de Tesorería para Gastos Generales.

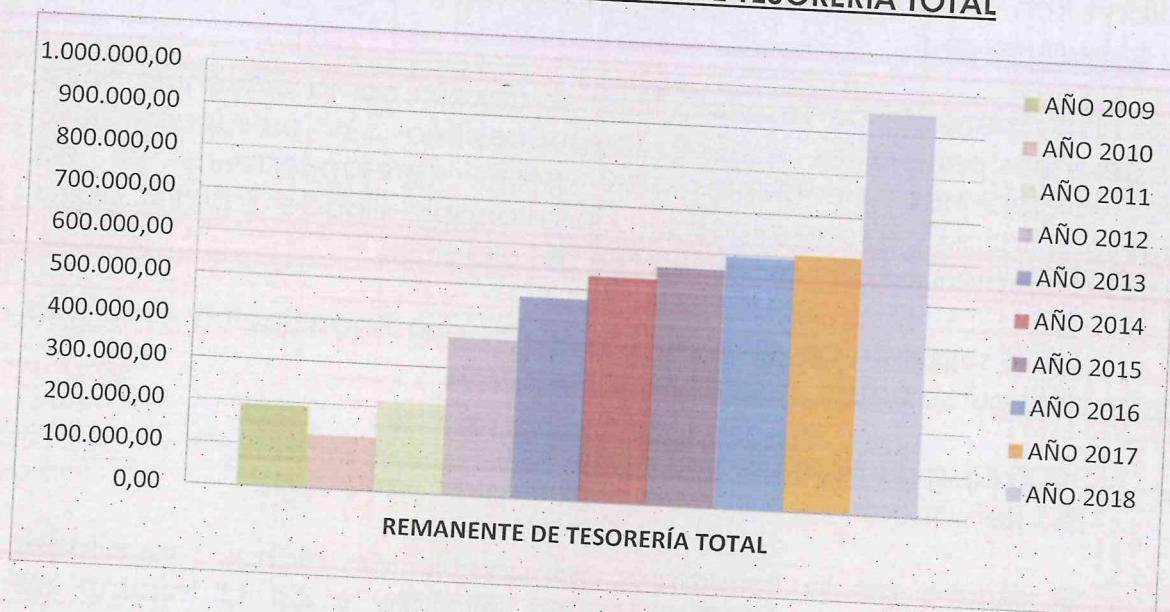
El detalle de la estructura del cálculo de dichas magnitudes apareció recogido en el Decreto de Alcaldía y en el Informe de Intervención, ambos referidos a la aprobación de la Liquidación del Presupuesto del ejercicio 2018 y que acompañan en páginas anteriores al ESTADO DE LIQUIDACIÓN DEL PRESUPUESTO de esta Cuenta Anual.

La evolución del Remanente de Tesorería Total, de los Derechos de difícil o imposible recaudación, del Exceso de Financiación Afectada y del Remanente de Tesorería para Gastos Generales entre los ejercicios 2009 y 2018 ha sido la siguiente:

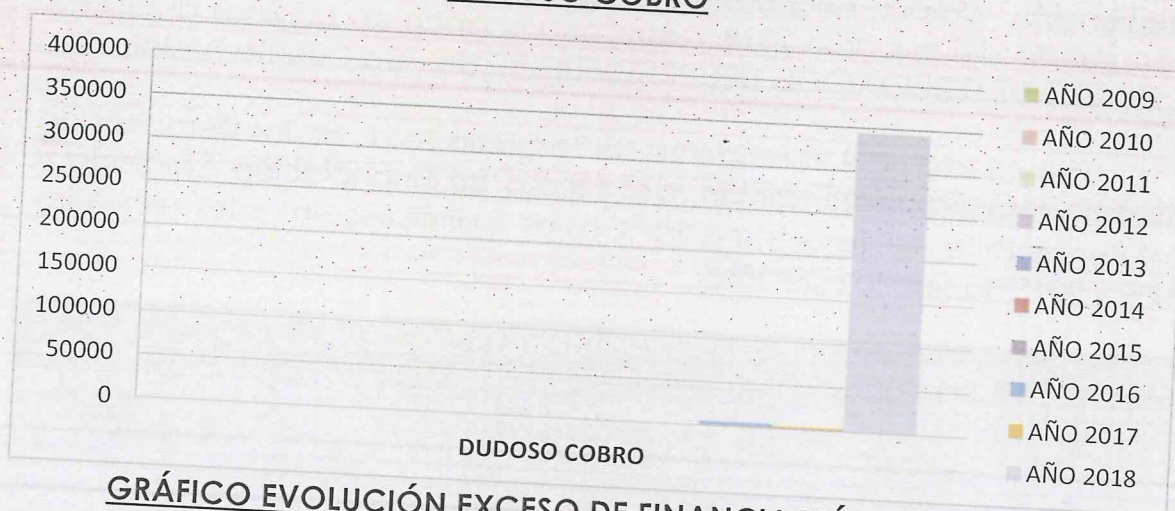
AÑO	EVOLUCIÓN DEL REMANENTE DE TESORERÍA			RTE. DE TESORERÍA GASTOS GENERALES
	RTE. DE TESORERÍA TOTAL	DUDOSO COBRO	EXCESO DE FINANCIACIÓN AFECTADA	
AÑO 2009	192.715,70	444,48	0,00	192.271,22
AÑO 2010	127.535,65	444,48	0,00	127.091,17
AÑO 2011	212.483,33	444,48	0,00	212.038,85
AÑO 2012	372.637,96	444,48	0,00	372.193,48
AÑO 2013	477.014,92	444,48	0,00	476.570,44
AÑO 2014	534.423,59	444,48	0,00	533.979,11
AÑO 2015	563.738,76	444,48	0,00	563.294,28
AÑO 2016	596.232,64	5.445,20	0,00	590.787,44
AÑO 2017	606.662,31	3.309,68	0,00	603.352,63
AÑO 2018	950.620,73	344.272,66	0,00	606.348,07



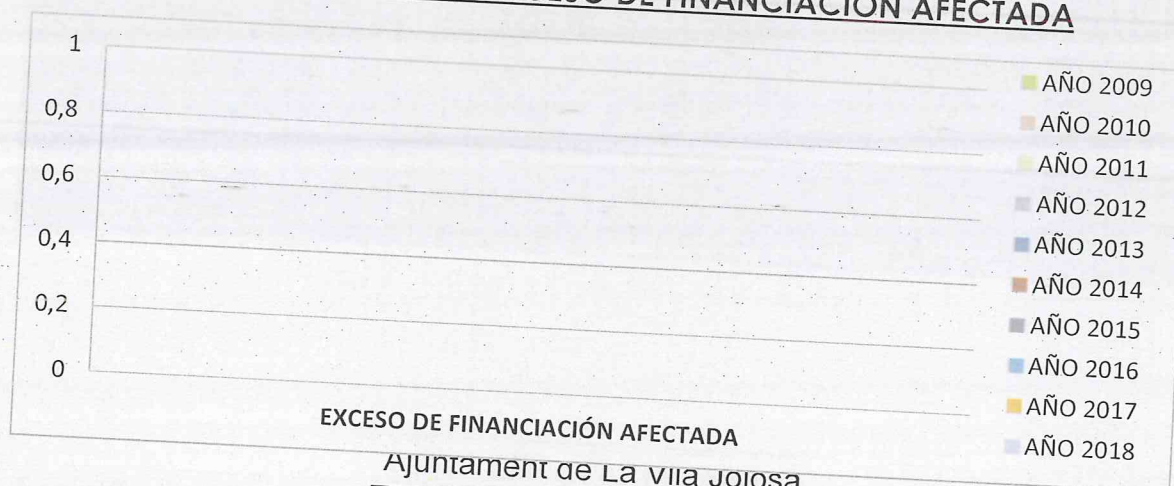
### GRÁFICO EVOLUCIÓN REMANENTE DE TESORERÍA TOTAL



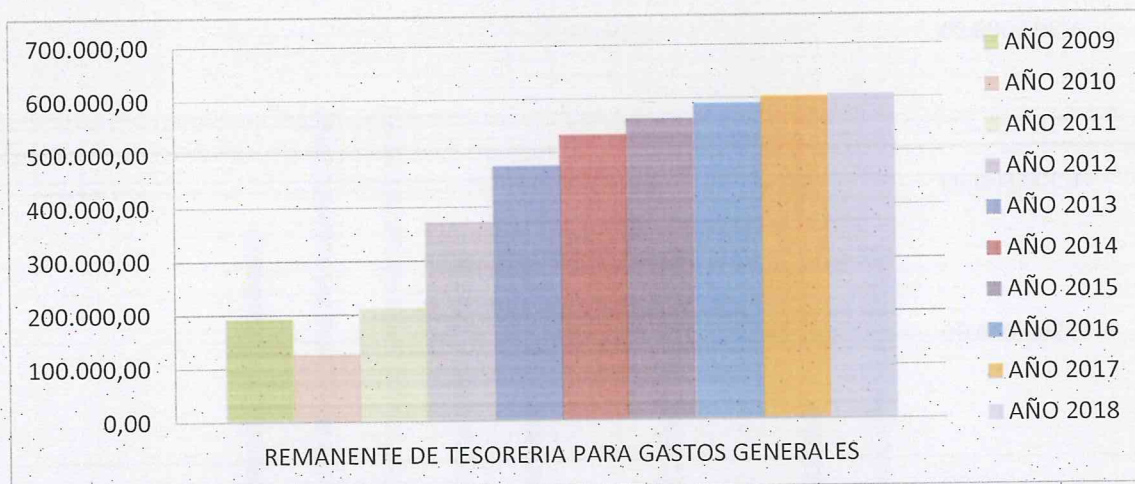
### DUDOSO COBRO



### GRÁFICO EVOLUCIÓN EXCESO DE FINANCIACIÓN AFECTADA



### GRÁFICO EVOLUCIÓN REMANENTE DE TESORERÍA PARA GASTOS GENERALES



#### • **FONDOS LÍQUIDOS**

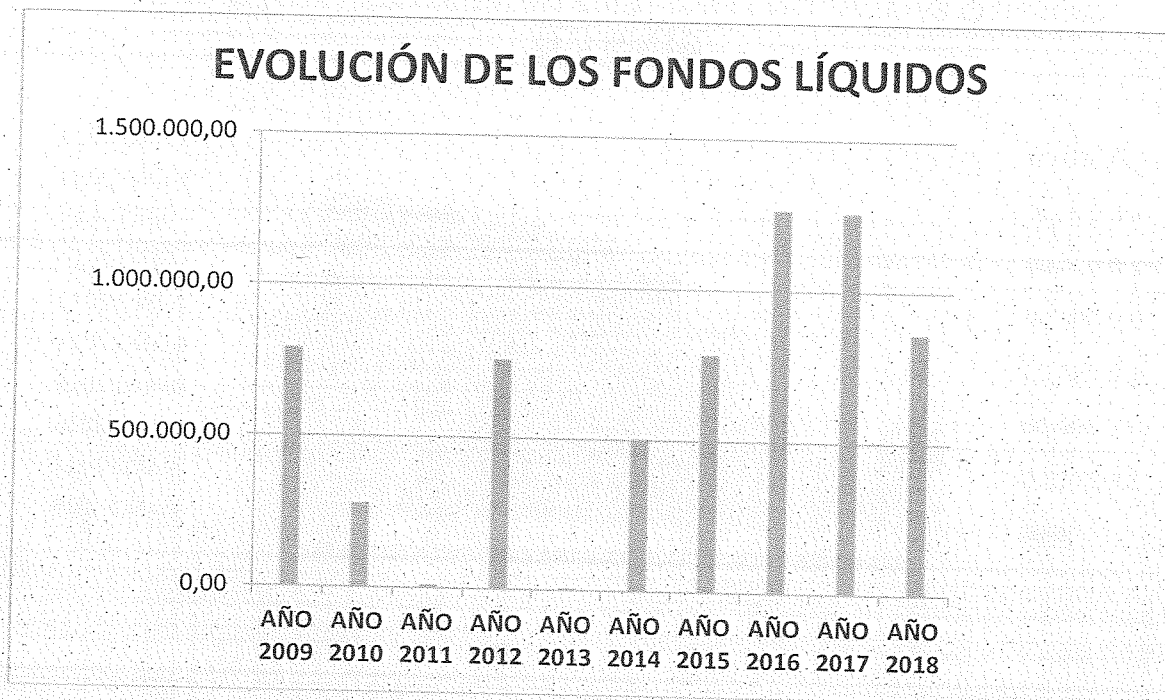
Analizando la evolución de la magnitud disponibilidades líquidas para esos mismos ejercicios, quedan adjuntos los siguientes datos:

EVOLUCIÓN DE LOS FONDOS LÍQUIDOS	
AÑO 2009	791.993,81
AÑO 2010	279.343,03
AÑO 2011	12.111,39
AÑO 2012	761.351,84
AÑO 2013	7.598,14
AÑO 2014	504.153,47
AÑO 2015	786.112,20
AÑO 2016	1.268.508,97
AÑO 2017	1.260.430,90
AÑO 2018	862.788,58



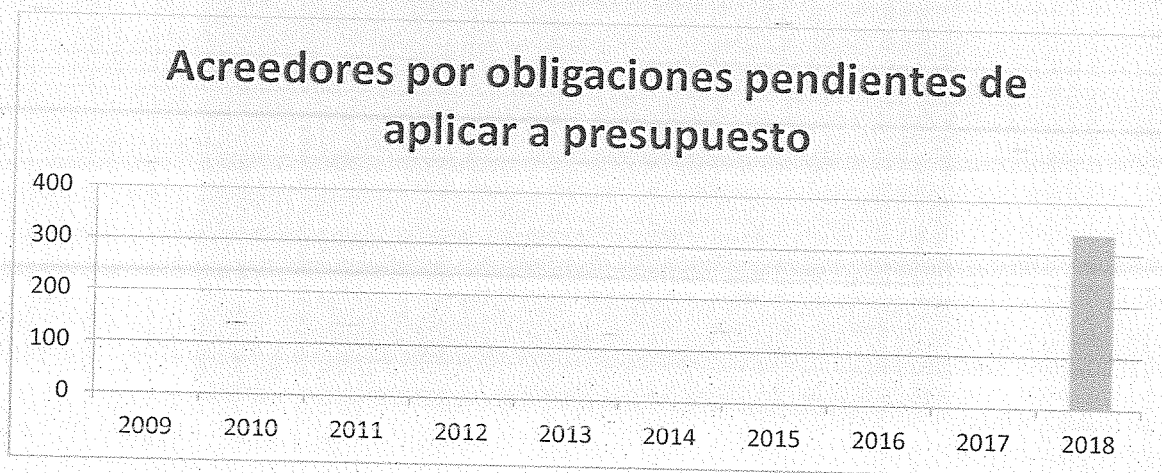
Ptda. Les Talaies s/n - 03570 La Vila Joiosa (Alicante). Telf: 96 685 31 04 - Fax: 96 589 45 67

Presentados en forma de gráfico:



#### • AGREEDORES POR OBLIGACIONES PENDIENTES DE APLICAR A PRESUPUESTO (CUENTA 413)

En el caso de este organismo autónomo y para el periodo comprendido entre el ejercicio 2009 a 2018, la evolución del saldo a 31 de diciembre de la cuenta de "acreedores por obligaciones pendientes de aplicar a presupuesto" (cuenta 413) es el siguiente:





---

Ptda. Les Talaies s/n - 03570 La Vila Joiosa (Alicante). Telf: 96 685 31 04 - Fax: 96 589 45 67

Formada la Cuenta Anual del Organismo Autónomo Local "Fundación Pública Parra Conca" por la Intervención (Regla 45 de la Instrucción) se someterá a su aprobación por su Junta de Gobierno (letra f del artículo 9 de sus Estatutos) y se unirá a la del Ayuntamiento de Villajoyosa para formar parte de la Cuenta General, junto con la del Organismo Autónomo Local Centro Municipal de Asistencia "Hospital Asilo Santa Marta".

Una vez informada por la Comisión Especial de Cuentas (Regla 49.1 de la Instrucción) y ultimada su exposición pública y el trámite de resolución de reclamaciones, reparos u observaciones, en su caso, deberá ser sometida al Pleno de la Corporación, competencia recogida en la Regla nº 49.3 de la Instrucción.

La Cuenta General, aprobada o no por el Pleno de la Corporación, se rendirá por el Presidente de la Entidad Local al órgano de control externo competente, en este caso la Sindicatura de Cuentas (Regla 51 de la Instrucción).

En Villajoyosa, lunes 12 de noviembre de 2019.

El Interventor Accidental

Fdo.: D. Juan Lloret Mauri