

INFORME DE AUDITORÍA DE CUENTAS ANUALES

**“FUNDACIÓN PÚBLICA PARRA CONCA”
EJERCICIO 2023**

INFORME DE AUDITORÍA DE CUENTAS ANUALES

EMITIDO POR UN AUDITOR INDEPENDIENTE

A la Intervención del Ayuntamiento de Villajoyosa y al Organismo Autónomo Local Fundación Parra Conca por encargo de la Intervención del Ayuntamiento de Villajoyosa.

Opinión con salvedades

Hemos auditado las cuentas anuales del organismo autónomo local Fundación Pública Parra Conca (La Entidad) que comprenden el Balance del ejercicio, Cuenta del resultado económico-patrimonial, Estado de Cambios en el Patrimonio Neto, Estado de Flujo de Efectivo, Estados de Ingresos y Gastos Reconocidos, Estado de liquidación del presupuesto y la Memoria correspondiente al periodo comprendido entre el 1 de enero de 2023 y el 31 de diciembre de 2023.

De acuerdo con lo establecido en el Real Decreto 424/2017 del Régimen Jurídico de control interno en las entidades del sector público y local y de conformidad con lo establecido en la disposición adicional segunda de la Ley 22/2015 de Auditoría de Cuentas, el trabajo de revisión realizado no tiene la naturaleza de auditoría de cuentas regulada en la Ley indicada, ni se encuentra sujeta a la mencionada norma.

Las actuaciones de control, entre las que se encuentra la realización del presente informe de auditoría de las cuentas anuales del Organismo Autónomo Local “Fundación Parra- Conca”, correspondiente al ejercicio anual terminado el 31 de diciembre de 2023, se han llevado a cabo de acuerdo con las Normas de Auditoría del Sector Público por la sociedad de auditoría SEIQUER AUDITORES Y CONSULTORES, S.L.P.

En nuestra opinión, excepto por los posibles efectos de las cuestiones descritas en los párrafos 1 a 2 de la sección Fundamento de la opinión con salvedades de nuestro informe, las cuentas anuales adjuntas expresan, en todos los aspectos significativos, la imagen fiel del patrimonio y de la situación financiera de la Entidad a 31 de diciembre de 2023, así como de sus resultados correspondientes al ejercicio anual terminado en dicha fecha, de conformidad con el marco normativo de información financiera que resulta de aplicación y, en particular, con los principios y criterios contables contenidos en el mismo.

Fundamentos de la opinión con Salvedades

1. El Organismo Autónomo Local “FUNDACIÓN PÚBLICA PARA CONCA” no posee un inventario de inmovilizado valorado a 31 de diciembre de 2023. Además, no se nos ha proporcionado documentación soporte que acrediten los saldos de las cuentas de inmovilizado material que asciende a 40.934,33 euros. En consecuencia, no es posible determinar la razonabilidad del saldo neto de inmovilizado que representa un 2,62% del total del Activo y que asciende a un importe de 1.561.154,47 euros.
2. El Organismo Autónomo Local durante el ejercicio 2023 no ha registrado la amortización de los elementos de inmovilizado material. Ello no se ajusta a las normas contables y de valoración contenidas en el marco de la información financiera aplicable que exigen que los inmovilizados se deprecien de manera sistemática y racional por su operación, uso y disfrute. Al no poder contar con un inventario permanente adecuado, no podemos cuantificar la cantidad a amortizar en el ejercicio auditado.

Cuestiones clave de la auditoría

Las cuestiones clave de la auditoría son aquellas cuestiones que, según nuestro juicio profesional, han sido de la mayor significatividad en nuestra auditoría de las cuentas anuales del periodo actual. Estas cuestiones han sido tratadas en el contexto de nuestra auditoría de las cuentas anuales en su conjunto, y en la formación de nuestra opinión sobre éstas, y no expresamos una opinión por separado sobre esas cuestiones.

Además de las cuestiones descritas en la sección “Fundamento de la opinión con salvedades”, hemos determinado que no existen otros riesgos más significativos considerados en la auditoría que se deban comunicar en nuestro informe.

Responsabilidad de los órganos de gestión de la entidad en relación con las cuentas anuales

El presidente es el responsable de formular las cuentas anuales adjuntas, de forma que expresen la imagen fiel del patrimonio, de la situación financiera y del resultado económico-patrimonial de la entidad y de la ejecución del presupuesto de la entidad, de conformidad con el marco normativo de información financiera aplicable a la entidad en España, y del control interno que consideren necesario para permitir la preparación de cuentas anuales libres de incorrección material, debida a fraude o error.

En la preparación de las cuentas anuales, el presidente es el responsable de la valoración de la capacidad de la entidad para continuar como empresa en funcionamiento, revelando, según corresponda, las cuestiones relacionadas con la empresa en funcionamiento y utilizando el principio contable de empresa en funcionamiento, excepto si el presidente tiene intención o la obligación legal de liquidar la entidad o de cesar sus operaciones, o bien no exista otra alternativa realista.

Responsabilidades del auditor en relación con la auditoría de las cuentas anuales

Nuestros objetivos son obtener una seguridad razonable de que las cuentas anuales en su conjunto están libres de incorrección material, debida a fraude o error, y emitir un informe de auditoría que contiene nuestra opinión.

Seguridad razonable es un alto grado de seguridad, pero no garantiza que una auditoría realizada de conformidad con la normativa reguladora de auditoría vigente en España siempre detecte una incorrección material cuando existe. Las incorrecciones pueden deberse a fraude o error y se consideran materiales si, individualmente o de forma agregada, puede preverse razonablemente que influyan en las decisiones económicas que los usuarios toman basándose en las cuentas anuales.

Como parte de una auditoría de conformidad con la normativa reguladora de auditoría de cuentas en España, aplicamos nuestro juicio profesional y mantenemos una actitud de escepticismo profesional durante toda la auditoría. También:

- Identificamos y valoramos los riesgos de incorrección material en las cuentas anuales, debida a fraude o error, diseñamos y aplicamos procedimientos de auditoría para responder a dichos riesgos y obtenemos evidencia de auditoría suficiente y adecuada para proporcionar una base para nuestra opinión. El riesgo de no detectar una incorrección material debida a fraude es más elevado que en el caso de una incorrección material debida a error, ya que el fraude puede implicar colusión, falsificación, omisiones deliberadas, manifestaciones intencionadamente erróneas, o la elusión del control interno.

- Obtenemos conocimiento del control interno relevante para la auditoría con el fin de diseñar procedimientos de auditoría que sean adecuados en función de las circunstancias, y no con la finalidad de expresar una opinión sobre la eficacia del control interno de la entidad.
- Evaluamos si las políticas contables aplicadas son adecuadas y la razonabilidad de las estimaciones contables y la correspondiente información revelada por el presidente.
- Concluimos sobre si es adecuada la utilización, por el presidente, del principio contable de empresa en funcionamiento y, basándonos en la evidencia de auditoría obtenida, concluimos sobre si existe o no una incertidumbre material relacionada con hechos o con condiciones que pueden generar dudas significativas sobre la capacidad de la entidad para continuar como empresa en funcionamiento. Si concluimos que existe una incertidumbre material, se requiere que llamemos la atención en nuestro informe de auditoría sobre la correspondiente información revelada en las cuentas anuales o, si dichas revelaciones no son adecuadas, que expresemos una opinión modificada. Nuestras conclusiones se basan en la evidencia de auditoría obtenida hasta la fecha de nuestro informe de auditoría. Sin embargo, los hechos o condiciones futuros pueden ser la causa de que la entidad deje de ser una empresa en funcionamiento.
- Evaluamos la presentación global, la estructura y el contenido de las cuentas anuales, incluida la información revelada, y si las cuentas anuales representan las transacciones y hechos subyacentes de un modo que logran expresar la imagen fiel.

Nos comunicamos con el presidente en relación con, entre otras cuestiones, el alcance y el momento de realización de la auditoría planificada y los hallazgos significativos de la auditoría, así como cualquier deficiencia significativa del control interno que identificamos en el transcurso de la auditoría.

Entre las cuestiones que han sido objeto de comunicación al presidente del Organismo Autónomo, determinamos los que han sido de la mayor significatividad en la auditoría de las cuentas anuales del periodo actual y que son, en consecuencia, las cuestiones clave de auditoría.

Murcia, 10 de octubre de 2024

SEIQUER AUDITORES Y CONSULTORES S.L.P.
(inscrita en el R.O.A.C. con el nº S1422)



Silvia Celdrán Bolarín
Socia



Ptda. Les Talaies s/n - 03570 La Vila Joiosa (Alicante). Telf: 96 685 31 04 - Fax: 96 589 45 67

CUENTA ANUAL

ORGANISMO AUTÓNOMO LOCAL
FUNDACIÓN PÚBLICA PARRA CONCA

EJERCICIO 2023



Ptda. Les Talaies s/n - 03570 La Vila Joiosa (Alicante). Telf: 96 685 31 04 - Fax: 96 589 45 67

INDICE DE LA CUENTA ANUAL DEL ORGANISMO AUTÓNOMO MUNICIPAL FUNDACIÓN PÚBLICA PARRA-CONCA PARA EL EJERCICIO 2023
--

INTRODUCCIÓN

La sección 2ª del capítulo III del título VI (artículos 208 a 212) del RDL 2/2004 de 5 de marzo, por el que se aprueba el texto refundido de la Ley Reguladora de las Haciendas Locales viene dedicada a los *"Estados de cuentas anuales de las entidades locales"* estableciendo que: ***"Las entidades locales, a la terminación del ejercicio presupuestario, formarán la Cuenta General que pondrá de manifiesto la gestión realizada en los aspectos económico, financiero, patrimonial y presupuestario"***

Tanto el contenido como la formación, aprobación y rendición de la Cuenta general, vienen desarrollados en el capítulo II del Título IV de la Instrucción del Modelo Normal de Contabilidad Local (reglas 44 a 51), Instrucción anexa a la Orden HAP/1781/2013, de 20 de septiembre, (BOE núm. 237, de 3 de octubre de 2013). Establece la Instrucción en su regla 45 que:

- 1) *"Las cuentas anuales que integran la Cuenta de la propia entidad local y las que deberá formar cada uno de sus organismos autónomos son las siguientes:*

A. BALANCE

B. CUENTA DEL RESULTADO ECONÓMICO-PATRIMONIAL

C. ESTADO DE CAMBIOS EN EL PATRIMONIO NETO

- I. Estado total de cambios en el patrimonio neto
- II. Estado de ingresos y gastos reconocidos
- III. Estado de operaciones con la entidad o entidades propietarias
 - a) Operaciones patrimoniales con la entidad o entidades propietarias
 - b) Otras operaciones con la entidad o entidades propietarias



Ptda. Les Talaies s/n - 03570 La Vila Joiosa (Alicante). Telf: 96 685 31 04 - Fax: 96 589 45 67

D. ESTADO DE FLUJOS DE EFECTIVO

E. ESTADO DE LIQUIDACIÓN DEL PRESUPUESTO

- I. Liquidación del Presupuesto de Gastos**
- II. Liquidación del Presupuesto de Ingresos**
- III. Resultado Presupuestario**

Adjuntando a la misma la siguiente información:

- IV. Decreto de Alcaldía de aprobación de la Liquidación del presupuesto del ejercicio 2023**
- V. Informe que acompaña a la Liquidación del presupuesto del ejercicio 2023**

F. MEMORIA

- 1. Organización y Actividad.**
- 2. Gestión indirecta de servicios públicos, convenios y otras formas de colaboración.**
- 3. Bases de presentación de las cuentas.**
- 4. Normas de reconocimiento y valoración.**
- 5. Inmovilizado material.**
- 6. Patrimonio público del suelo**
- 7. Inversiones Inmobiliarias.**
- 8. Inmovilizado intangible.**
- 9. Arrendamientos financieros y otras operaciones de naturaleza similar.**
- 10. Activos financieros.**
- 11. Pasivos financieros.**
- 12. Coberturas contables.**
- 13. Activos contruidos o adquiridos para otras entidades y otras existencias.**
- 14. Moneda extranjera.**
- 15. Transferencias, subvenciones y otros ingresos y gastos.**



Ptda. Les Talaies s/n - 03570 La Vila Joiosa (Alicante). Telf: 96 685 31 04 - Fax: 96 589 45 67

16. Provisiones y contingencias.
17. Información sobre medio ambiente.
18. Activos en estado de venta.
19. Presentación por actividades de la cuenta del resultado económico patrimonial.
20. Operaciones por administración de recursos por cuenta de otros entes públicos.
21. Operaciones no presupuestarias de tesorería.
22. Contratación administrativa. Procedimientos de adjudicación.
23. Valores recibidos en depósito
24. Información presupuestaria
25. Indicadores financieros, patrimoniales y presupuestarios
26. Información sobre el coste de las actividades.
27. Indicadores de gestión.
28. Hechos posteriores al cierre.

La norma nº 11 de Elaboración de las Cuentas Anuales dedicada a la "MEMORIA", prevé la inclusión en ella de ***"cualquier otra información no incluida en el modelo de la memoria que sea necesaria para permitir el conocimiento de la situación y actividad de la entidad en el ejercicio, facilitando la comprensión de las cuentas anuales objeto de presentación, con el fin de que las mismas reflejen la imagen fiel del patrimonio, de la situación financiera, del resultado económico patrimonial y de la liquidación del presupuesto de la entidad contable."***

A tal efecto se considera recomendable añadir, como en ejercicios anteriores, la documentación complementaria que a continuación se enumera, iniciada con la que la misma Regla 48 establece que ha de acompañar a la Cuenta Anual, en lo que concierne a los documentos referidos en la Regla 45.3:

29. INFORMACIÓN COMPLEMENTARIA:

1. a) *Actas de arqueo de las existencias en Caja referidas a fin de ejercicio.*



Ptda. Les Talaies s/n - 03570 La Vila Joiosa (Alicante). Telf: 96 685 31 04 - Fax: 96 589 45 67

b) Notas o certificaciones de cada entidad bancaria de los saldos existentes en las mismas a favor del Organismo Autónomo referidos a fin de ejercicio y agrupados por nombre o razón social de la entidad bancaria. En caso de discrepancia entre los saldos contables y los bancarios, se aportará el oportuno estado conciliatorio, autorizado por el Interventor u órgano de la entidad local que tenga atribuida la función de contabilidad.

2. Balance de Comprobación a 31/12/2023 antes de la Regularización.

3. Evolución de las principales magnitudes económicas del Organismo Autónomo entre los ejercicios 2014 y 2023.



Ptda. Les Talaies s/n - 03570 La Vila Joiosa (Alicante). Telf: 96 685 31 04 - Fax: 96 589 45 67

CUENTA ANUAL 2023 DEL O.A.L. "FUNDACIÓN PÚBLICA PARRA-CONCA"

BALANCE

FUNDACIÓN PÚBLICA PARRA CONCA

Balance
Periodo: 2023

- La Villa Joiosa -

N.º CUENTA	ACTIVO	2023	2022	N.º CUENTA	PATRIMONIO NETO Y PASIVO	2023	2022
	A) Activo no corriente	40.934,33	40.934,33		A) Patrimonio neto	672.355,95	649.495,93
	I. Inmovilizado intangible	0,00	0,00	100, 101	I. Patrimonio	379,80	379,80
200, 201, (2800), (2801)	1. Inversión en investigación y desarrollo	0,00	0,00		II. Patrimonio generado	671.976,15	649.116,13
203, (2803), (2903)	2. Propiedad industrial e intelectual	0,00	0,00	120	1. Resultados de ejercicios anteriores	649.116,13	662.155,62
206, (2806), (2906)	3. Aplicaciones informáticas	0,00	0,00	129	2. Resultado del ejercicio	22.860,02	-13.039,49
207, (2807), (2907)	4. Inversiones sobre activos utilizados en régimen de arrendamiento o cedidos	0,00	0,00		III. Ajustes por cambios de valor	0,00	0,00
208, 209, (2809), (2909)	5. Otro inmovilizado intangible	0,00	0,00	136	1. Inmovilizado no financiero	0,00	0,00
	II. Inmovilizado material	40.934,33	40.934,33	133	2. Activos financieros disponibles para la venta	0,00	0,00
210, (2810), (2910), (2990)	1. Terrenos	0,00	0,00	134	3. Operaciones de cobertura	0,00	0,00
211, (2811), (2911), (2991)	2. Construcciones	0,00	0,00	130, 131, 132	IV. Subvenciones recibidas pendientes de imputación a resultados	0,00	0,00
212, (2812), (2912), (2992)	3. Infraestructuras	0,00	0,00	14	B) Pasivo no corriente	0,00	0,00
213, (2813), (2913), (2993)	4. Bienes del patrimonio histórico	0,00	0,00	15	I. Provisiones a largo plazo	0,00	0,00
214, 215, 216, 217, 218, 219, (2814), (2815), (2816), (2817), (2818), (2819), (2914), (2915), (2916), (2917), (2918), (2919), (2999)	5. Otro inmovilizado material	40.934,33	40.934,33	170, 177	II. Deudas a largo plazo	0,00	0,00
2300, 2310, 232, 233, 234, 235, 237, 238, 2390	6. Inmovilizado material en curso y anticipos	0,00	0,00	176	1. Obligaciones y otros valores negociables	0,00	0,00
				173, 174, 178, 179, 180, 185	2. Deudas con entidades de crédito	0,00	0,00
				16	3. Derivados financieros	0,00	0,00
				172	4. Otras deudas	0,00	0,00
				186	III. Deudas con entidades del grupo, multigrupo y asociadas a largo plazo	0,00	0,00
				58	IV. Acreedores y otras cuentas a pagar a largo plazo	0,00	0,00
				50	V. Ajustes por periodificación a largo plazo	0,00	0,00
				520, 521, 527	C) Pasivo corriente	888.798,52	856.055,51
				526	I. Provisiones a corto plazo	0,00	0,00
				4003, 4013, 41303, 41313, 4183, 523, 524, 528, 529, 560, 561	II. Deudas a corto plazo	0,00	1.028,13
					1. Obligaciones y otros valores negociables	0,00	0,00
					2. Deudas con entidades de crédito	0,00	0,00
					3. Derivados financieros	0,00	0,00
					4. Otras deudas	0,00	1.028,13

N.º CUENTA	ACTIVO	2023	2022	N.º CUENTA	PATRIMONIO NETO Y PASIVO	2023	2022
	III. Inversiones inmobiliarias	0,00	0,00	4002, 4012, 41302, 41312, 4182, 51	III. Deudas con entidades del grupo, multigrupo y asociadas a corto plazo	0,00	0,00
220, (2820), (2920)	1. Terrenos	0,00	0,00				
221, (2821), (2921)	2. Construcciones	0,00	0,00				
2301, 2311, 2391	3. Inversiones inmobiliarias en curso y anticipos	0,00	0,00				
	IV. Patrimonio público del suelo	0,00	0,00				
240, (2840), (2930)	1. Terrenos	0,00	0,00				
241, (2841), (2931)	2. Construcciones	0,00	0,00				
243, 244, 248	3. En construcción y anticipos	0,00	0,00				
249, (2849), (2939)	4. Otro patrimonio público del suelo	0,00	0,00				
	V. Inversiones financieras a largo plazo en entidades del grupo, multigrupo y asociadas	0,00	0,00		IV. Acreedores y otras cuentas a pagar a corto plazo	888.798,52	855.027,38
2500, 2510, (2940)	1. Inversiones financieras en patrimonio de entidades de derecho público	0,00	0,00	4000, 4010, 411, 41300, 41310, 416, 4180, 522	1. Acreedores por operaciones de gestión	142.525,31	109.644,07
2501, 2511, (259), (2941)	2. Inversiones financieras en patrimonio de sociedades	0,00	0,00	4001, 4011, 410, 41301, 41311, 414, 4181, 419, 550, 554, 559	2. Otras cuentas a pagar	680.699,03	680.704,59
2502, 2512, (2942)	3. Inversiones financieras en patrimonio de otras entidades	0,00	0,00	47	3. Administraciones públicas	65.574,18	64.678,72
252, 253, 255, (295), (2960)	4. Créditos y valores representativos de deuda	0,00	0,00	45	4. Acreedores por administración de recursos por cuenta de otros entes públicos	0,00	0,00
257, 258, (2961), (2962)	5. Otras inversiones financieras	0,00	0,00	485, 568	V. Ajustes por periodificación a corto plazo	0,00	0,00
	VI. Inversiones financieras a largo plazo	0,00	0,00				
260, (269)	1. Inversiones financieras en patrimonio	0,00	0,00				
261, 2620, 2629, 264, 266, 267, (297), (2980)	2. Créditos y valores representativos de deuda	0,00	0,00				

N.º CUENTA	ACTIVO	2023	2022	N.º CUENTA	PATRIMONIO NETO Y PASIVO	2023	2022
263	3. Derivados financieros	0,00	0,00				
268, 27, (2981), (2982)	4. Otras inversiones financieras	0,00	0,00				
2621, (2983)	VII. Deudores y otras cuentas a cobrar a largo plazo	0,00	0,00				
	B) Activo corriente	1.520.220,14	1.464.617,11				
38, (398)	I. Activos en estado de venta	0,00	0,00				
	II. Existencias	0,00	0,00				
37	1. Activos construidos o adquiridos para otras entidades	0,00	0,00				
30, 35, (390), (395)	2. Mercaderías y productos terminados	0,00	0,00				
31, 32, 33, 34, 36, (391), (392), (393), (394), (396)	3. Aprovisionamientos y otros	0,00	0,00				
	III. Deudores y otras cuentas a cobrar a corto plazo	720.617,86	902.412,18				
4300, 4310, 4430, 446, (4900)	1. Deudores por operaciones de gestión	720.439,77	891.128,83				
4301, 4311, 4431, 440, 441, 442, 449, (4901), 550, 555, 558	2. Otras cuentas a cobrar	178,09	11.283,35				
47	3. Administraciones públicas	0,00	0,00				
45	4. Deudores por administración de recursos por cuenta de otros entes públicos	0,00	0,00				
	IV. Inversiones financieras a corto plazo en entidades del grupo, multigrupo y asociadas	0,00	0,00				
530, 531, (539), (594)	1. Inversiones financieras en patrimonio de entidades del grupo, multigrupo y asociadas	0,00	0,00				
4302, 4312, 4432, (4902), 532, 533, 535, (595), (5960)	2. Créditos y valores representativos de deuda	0,00	0,00				

N.º CUENTA	ACTIVO	2023	2022	N.º CUENTA	PATRIMONIO NETO Y PASIVO	2023	2022
536, 537, 538, (5961), (5962)	3. Otras inversiones	0,00	0,00				
	V. Inversiones financieras a corto plazo	0,00	0,00				
540, (549)	1. Inversiones financieras en patrimonio	0,00	0,00				
4303, 4313, 4433, (4903), 541, 542, 544, 546, 547, (597), (5980)	2. Créditos y valores representativos de deuda	0,00	0,00				
543	3. Derivados financieros	0,00	0,00				
545, 548, 565, 566, (5981), (5982)	4. Otras inversiones financieras	0,00	0,00				
480, 567	VI. Ajustes por periodificación	0,00	0,00				
	VII. Efectivo y otros activos líquidos equivalentes	799.602,28	562.204,93				
577	1. Otros activos líquidos equivalentes	0,00	0,00				
556, 570, 571, 573, 574, 575	2. Tesorería	799.602,28	562.204,93				
TOTAL ACTIVO (A+B)		1.561.154,47	1.505.551,44	TOTAL PATRIMONIO NETO Y PASIVO (A+B+C)		1.561.154,47	1.505.551,44



Ptda. Les Talaies s/n - 03570 La Vila Joiosa (Alicante). Telf: 96 685 31 04 - Fax: 96 589 45 67

CUENTA ANUAL 2023 DEL O.A.L. "FUNDACIÓN PÚBLICA PARRA-CONCA"

CUENTA DEL RESULTADO ECONÓMICO-PATRIMONIAL

FUNDACIÓN PÚBLICA PARRA CONCA
CUENTA DEL RESULTADO ECONÓMICO PATRIMONIAL
 Periodo: 2023

N.º CUENTA		2023	2022
	1. Ingresos tributarios y urbanísticos	0,00	0,00
72, 73	a) Impuestos	0,00	0,00
740, 742	b) Tasas	0,00	0,00
744	c) Contribuciones especiales	0,00	0,00
745, 746	d) Ingresos urbanísticos	0,00	0,00
	2. Transferencias y subvenciones recibidas	2.582.370,78	2.491.437,39
	a) Del ejercicio	2.582.370,78	2.491.437,39
751	a.1) Subvenciones recibidas para financiar gastos del ejercicio	0,00	-18.888,81
750	a.2) Transferencias	2.582.370,78	2.510.326,20
752	a.3) Subvenciones recibidas para cancelación de pasivos que no supongan financiación específica	0,00	0,00
7530	b) Imputación de subvenciones para el inmovilizado no financiero	0,00	0,00
754	c) Imputación de subvenciones para activos corrientes y otras	0,00	0,00
	3. Ventas y prestaciones de servicios	0,00	0,00
700, 701, 702, 703, 704	a) Ventas	0,00	0,00
741, 705	b) Prestación de servicios	0,00	0,00
707	c) Imputación de ingresos por activos construidos o adquiridos para otras entidades	0,00	0,00
71, 7940, (6940)	4. Variación de existencias de productos terminados y en curso de fabricación y deterioro de valor	0,00	0,00
780, 781, 782, 783, 784	5. Trabajos realizados por la entidad para su inmovilizado	0,00	0,00
776, 777	6. Otros ingresos de gestión ordinaria	172,00	1.432,00
795	7. Excesos de provisiones	0,00	0,00
	A) TOTAL INGRESOS DE GESTIÓN ORDINARIA (1+2+3+4+5+6+7)	2.582.542,78	2.492.869,39
	8. Gastos de personal	-1.928.901,57	-1.915.993,87
(640), (641)	a) Sueldos, salarios y asimilados	-1.492.885,17	-1.554.523,38
(642), (643), (644), (645)	b) Cargas sociales	-436.016,40	-361.470,49
(65)	9. Transferencias y subvenciones concedidas	0,00	0,00
	10. Aprovisionamientos	0,00	0,00
(600), (601), (602), (605), (607), 61	a) Consumo de mercaderías y otros aprovisionamientos	0,00	0,00
(6941), (6942), (6943), 7941, 7942, 7943	b) Deterioro de valor de mercaderías, materias primas y otros aprovisionamientos	0,00	0,00
	11. Otros gastos de gestión ordinaria	-568.832,03	-588.814,32
(62)	a) Suministros y servicios exteriores	-540.279,20	-560.079,58
(63)	b) Tributos	-28.552,83	-28.734,74
(676)	c) Otros	0,00	0,00
(68)	12. Amortización del inmovilizado	0,00	0,00

N.º CUENTA		2023	2022
	B) TOTAL GASTOS DE GESTIÓN ORDINARIA (8+9+10+11+12)	-2.497.733,60	-2.504.808,19
	I. Resultado (ahorro o desahorro) de la gestión ordinaria (A+B)	84.809,18	-11.938,80
	13. Deterioro de valor y resultados por enajenación del inmovilizado no financiero y activos en esta	0,00	0,00
(690), (691), (692), (693), (6948), 790, 791, 792, 793, 7948, 799	a) Deterioro de valor	0,00	0,00
770, 771, 772, 773, 774, (670), (671), (672), (673), (674)	b) Bajas y enajenaciones	0,00	0,00
7531	c) Imputación de subvenciones para el inmovilizado no financiero	0,00	0,00
	14. Otras partidas no ordinarias	0,00	236,00
775, 778	a) Ingresos	0,00	236,00
(678)	b) Gastos	0,00	0,00
	II. Resultado de las operaciones no financieras (I+13+14)	84.809,18	-11.702,80
	15. Ingresos financieros	0,00	0,00
	a) De participaciones en instrumentos de patrimonio	0,00	0,00
7630	a.1) En entidades del grupo, multigrupo y asociadas	0,00	0,00
760	a.2) En otras entidades	0,00	0,00
	b) De valores representativos de deuda, de créditos y de otras inversiones financieras	0,00	0,00
7631, 7632	b.1) En entidades del grupo, multigrupo y asociadas	0,00	0,00
761, 762, 769, 76454, (66454)	b.2) Otros	0,00	0,00
	16. Gastos financieros	-18,15	-1.028,13
(663)	a) Por deudas con entidades del grupo, multigrupo y asociadas	0,00	0,00
(660), (661), (662), (669), 76451, (66451)	b) Otros	-18,15	-1.028,13
785, 786, 787, 788, 789	17. Gastos financieros imputados al activo	0,00	0,00
	18. Variación del valor razonable en activos y pasivos financieros	0,00	0,00
7646, (6646), 76459, (66459)	a) Derivados financieros	0,00	0,00
7640, 7642, 76452, 76453, (6640), (6642), (66452), (66453)	b) Otros activos y pasivos a valor razonable con imputación en resultados	0,00	0,00
7641, (6641)	c) Imputación al resultado del ejercicio por activos financieros disponibles para la venta	0,00	0,00
768, (668)	19. Diferencias de cambio	0,00	0,00
	20. Deterioro de valor, bajas y enajenaciones de activos y pasivos financieros	-61.931,01	-308,56
796, 7970, 766, (6960), (6961), (6962), (6970), (666), 7980, 7981, 7982, (6980), (6981), (6982), (6670)	a) De entidades del grupo, multigrupo y asociadas	0,00	0,00
765, 7971, 7983, 7984, 7985, (665), (6671), (6963), (6971), (6983), (6984), (6985)	b) Otros	-61.931,01	-308,56
755, 756	21. Subvenciones para la financiación de operaciones financieras	0,00	0,00

N.º CUENTA		2023	2022
	III. Resultado de las operaciones financieras (15+16+17+18+19+20+21)	-61.949,16	-1.336,69
	IV. Resultado (ahorro o desahorro) neto del ejercicio (II + III)	22.860,02	-13.039,49
	+ Ajustes en la cuenta del resultado del ejercicio anterior		0,00
	Resultado del ejercicio anterior ajustado (IV + Ajustes)		-13.039,49



Ptda. Les Talaies s/n - 03570 La Vila Joiosa (Alicante). Telf: 96 685 31 04 - Fax: 96 589 45 67

CUENTA ANUAL 2023 DEL O.A.L. "FUNDACIÓN PÚBLICA PARRA-CONCA"

ESTADO DE CAMBIOS EN EL PATRIMONIO NETO

FUNDACIÓN PÚBLICA PARRA CONCA

1. ESTADO TOTAL DE CAMBIOS EN EL PATRIMONIO NETO
Periodo: 2023

	NOTAS EN MEMORIA	I. Patrimonio	II. Patrimonio generado	III. Ajustes por cambios de valor	IV. Subvenciones recibidas	TOTAL
PATRIMONIO NETO AL FINAL DEL EJERCICIO 2022		379,80	649.116,13	0,00	0,00	649.495,93
AJUSTES POR CAMBIOS DE CRITERIOS CONTABLES Y CORRECCIÓN DE ERRORES		0,00	0,00	0,00	0,00	0,00
PATRIMONIO NETO INICIAL AJUSTADO DEL EJERCICIO 2023 (A + B)		379,80	649.116,13	0,00	0,00	649.495,93
VARIACIONES DEL PATRIMONIO NETO EJERCICIO 2023		0,00	22.860,02	0,00	0,00	22.860,02
1. Ingresos y gastos reconocidos en el ejercicio		0,00	22.860,02	0,00	0,00	22.860,02
2. Operaciones patrimoniales con la entidad o entidades propietarias		0,00	0,00	0,00	0,00	0,00
3. Otras variaciones del patrimonio neto		0,00	0,00	0,00	0,00	0,00
PATRIMONIO NETO AL FINAL DEL EJERCICIO 2023 (C + D)		379,80	671.976,15	0,00	0,00	672.355,95

FUNDACIÓN PÚBLICA PARRA CONCA
ESTADO DE INGRESOS Y GASTOS RECONOCIDOS
 Periodo: 2023

N.º CUENTA		2023	2022
129	I. Resultado económico patrimonial	22.860,02	-13.039,49
	II. Ingresos y gastos reconocidos directamente en el patrimonio neto:		
	1. Inmovilizado no financiero		
920	1.1 Ingresos	0,00	0,00
(820), (821), (822)	1.2 Gastos	0,00	0,00
	2. Activos y pasivos financieros		
900,991	2.1 Ingresos	0,00	0,00
(800),(891)	2.2 Gastos	0,00	0,00
	3. Coberturas contables		
910	3.1 Ingresos	0,00	0,00
(810)	3.2 Gastos	0,00	0,00
94	4. Subvenciones recibidas	0,00	0,00
	Total (1 + 2 + 3 + 4)	0,00	0,00
	III. Transferencias a la cuenta del resultado económico patrimonial o al valor inicial de la partida cubierta:		
(823)	1. Inmovilizado no financiero	0,00	0,00
(802), 902, 993	2. Activos y pasivos financieros	0,00	0,00
	3. Coberturas contables		
(8110), 9110	3.1 Importes transferidos a la cuenta del resultado económico patrimonial	0,00	0,00
(8111), 9111	3.2 Importes transferidos al valor inicial de la partida cubierta	0,00	0,00
(84)	4. Subvenciones recibidas	0,00	0,00
	Total (1 + 2 + 3 + 4)	0,00	0,00
	IV. TOTAL ingresos y gastos reconocidos (I+II+III)	22.860,02	-13.039,49

Periodo: 2023

A) OPERACIONES PATRIMONIALES CON LA ENTIDAD O ENTIDADES PROPIETARIAS

	2023	2022
1. Aportación patrimonial dineraria	0,00	0,00
2. Aportación de bienes y derechos	0,00	0,00
3. Asunción y condonación de la entidad o entidades propietarias	0,00	0,00
4. Otras aportaciones de la entidad o entidades propietarias	0,00	0,00
5. (-) Devolución de bienes y derechos	0,00	0,00
6. (-) Otras devoluciones a la entidad o entidades propietarias	0,00	0,00
TOTAL	0,00	0,00

B) OTRAS OPERACIONES CON LA ENTIDAD O ENTIDADES PROPIETARIAS

	2023	2022
I. Ingresos y gastos reconocidos directamente en la cuenta del resultado económico patrimonial (1+2+3)	2.582.370,78	2.510.326,20
1. Transferencias y subvenciones	2.582.370,78	2.510.326,20
1.1 Ingresos	2.582.370,78	2.510.326,20
1.2 Gastos	0,00	0,00
2. Prestación de servicios y venta de bienes	0,00	0,00
2.1 Ingresos	0,00	0,00
2.2 Gastos	0,00	0,00
3. Otros	0,00	0,00
3.1 Ingresos	0,00	0,00
3.2 Gastos	0,00	0,00
II. Ingresos y gastos reconocidos directamente en el patrimonio neto (1+2)	0,00	0,00
1. Subvenciones recibidas	0,00	0,00
2. Otros	0,00	0,00
TOTAL	2.582.370,78	2.510.326,20



Ptda. Les Talaies s/n - 03570 La Vila Joiosa (Alicante). Telf: 96 685 31 04 - Fax: 96 589 45 67

CUENTA ANUAL 2023 DEL O.A.L. "FUNDACIÓN PÚBLICA PARRA-CONCA"

ESTADO DE FLUJOS DE EFECTIVO

	2023	2022
I. FLUJOS DE EFECTIVO DE LAS ACTIVIDADES DE GESTIÓN		
A) Cobros:	2.996.335,99	1.954.739,28
1. Ingresos tributarios y urbanísticos	172,00	1.432,00
2. Transferencia y subvenciones recibidas	2.710.326,20	1.646.116,69
3. Ventas y prestaciones de servicios	0,00	236,00
4. Gestión de recursos recaudados por cuenta de otros entes	0,00	0,00
5. Intereses y dividendos cobrados	0,00	0,00
6. Otros cobros	285.837,79	306.954,59
B) Pagos:	2.758.938,64	2.775.551,41
7. Gastos de personal	1.922.981,48	1.909.727,18
8. Transferencias y subvenciones concedidas	0,00	0,00
9. Aprovisionamientos	559.569,12	589.415,13
10. Otros gastos de gestión	1.499,13	1.034,15
11. Gestión de recursos recaudados por cuenta de otros entes	0,00	0,00
12. Intereses pagados	1.046,28	0,00
13. Otros pagos	273.842,63	275.374,95
Flujos netos de efectivo por actividades de gestión (+A-B)	237.397,35	-820.812,13
II. FLUJOS DE EFECTIVO DE LAS ACTIVIDADES DE INVERSIÓN		
c) Cobros	0,00	0,00
1. Venta de inversiones reales	0,00	0,00
2. Venta de activos financieros	0,00	0,00
3. Unidad de actividad	0,00	0,00
4. Otros cobros de las actividades de inversión	0,00	0,00
D) Pagos	0,00	0,00
5. Compra de inversiones reales	0,00	0,00
6. Compra de activos financieros	0,00	0,00
7. Unidad de actividad	0,00	0,00
8. Otros pagos de las actividades de inversión	0,00	0,00
Flujos netos de efectivo por actividades de inversión (+C-D)	0,00	0,00
III. FLUJOS DE EFECTIVO DE LAS ACTIVIDADES DE FINANCIACIÓN		
E) Aumentos en el patrimonio	0,00	0,00
1. Cobros por aportaciones de la entidad o entidades propietarias	0,00	0,00
F) Pagos a la entidad o entidades propietarias	0,00	0,00
2. Devoluciónm de aportaciones y reparto de resultados a la entidad o entidades propietarias	0,00	0,00
G) Cobros por emisión de pasivos financieros	0,00	0,00
3. Obligaciones y otros valores negociables	0,00	0,00
4. Préstamos recibidos	0,00	0,00
5. Otras deudas	0,00	0,00
H) Pagos por reembolso de pasivos financieros	0,00	0,00
6. Obligaciones y otros valores negociables	0,00	0,00
7. Préstamos recibidos	0,00	0,00
8. Otras deudas	0,00	0,00
Flujos netos de efectivo por actividades de financiación (+E-F+G-H)	0,00	0,00
IV. FLUJOS DE EFECTIVO PENDIENTES DE CLASIFICACIÓN		
I) Cobros pendientes de aplicación	0,00	0,00
J) Pagos pendientes de aplicación	0,00	11.105,26
Flujos netos de efectivo pendientes de clasificación (+I-J)	0,00	-11.105,26
V. EFECTO DE LAS VARIACIONES DE LOS TIPOS DE CAMBIO	0,00	0,00
VI. INCREMENTO/DISMINUCIÓN NETA DEL EFECTIVO Y ACTIVOS LÍQUIDOS EQUIVALENTES AL EFECTIVO (I + II + III + IV + V)	237.397,35	-831.917,39
Efectivo y activos líquidos equivalentes al efectivo al inicio del ejercicio	562.204,93	1.394.122,32
Efectivo y activos líquidos equivalentes al efectivo al final del ejercicio	799.602,28	562.204,93



Ptda. Les Talaies s/n - 03570 La Vila Joiosa (Alicante). Telf: 96 685 31 04 - Fax: 96 589 45 67

CUENTA ANUAL 2023 DEL O.A.L. "FUNDACIÓN PÚBLICA PARRA-CONCA"

ESTADO DE LIQUIDACIÓN DEL PRESUPUESTO

FUNDACIÓN PÚBLICA PARRA CONCA

LIQUIDACIÓN DEL PRESUPUESTO DE GASTOS

Periodo: 2023

APLICACIÓN PRESUPUESTARIA	DESCRIPCIÓN	CRÉDITOS PRESUPUESTARIOS			GASTOS COMPROMETIDO (4)	OBLIGACIONES RECONOCIDAS NETAS (5)	PAGOS (6)	OBLIGACIONES PENDIENTES DE PAGO A 31 DE DICIEMBRE (7=5-6)	REMANENTES DE CRÉDITO (8=3-5)
		INICIALES (1)	MODIFICACIONES (2)	DEFINITIVOS (3=1+2)					
2310 / 13000 /	BÁSICAS (LABORAL FIJO)	697.402,62	0,00	697.402,62	563.533,46	563.533,46	563.533,46	0,00	133.869,16
2310 / 13002 /	COMPLEMENTOS (LABORAL FIJO)	84.453,80	0,00	84.453,80	56.647,76	56.647,76	56.647,76	0,00	27.806,04
2310 / 13100 /	BÁSICAS (LABORAL TEMPORAL)	487.765,19	0,00	487.765,19	511.960,92	511.960,92	511.791,67	169,25	-24.195,73
2310 / 13102 /	COMPLEMENTOS (LABORAL TEMPORAL)	60.000,00	0,00	60.000,00	74.972,76	74.972,76	74.972,76	0,00	-14.972,76
2310 / 14300 /	BÁSICAS (OTRO PERSONAL) (SUSTITUCIONES)	130.000,00	0,00	130.000,00	257.185,31	257.185,31	257.185,31	0,00	-127.185,31
2310 / 14302 /	COMPLEMENTOS (OTRO PERSONAL) (SUSTITUCIONES)	30.000,00	0,00	30.000,00	28.584,96	28.584,96	28.584,96	0,00	1.415,04
2310 / 16000 /	CUOTAS SOCIALES	488.873,45	0,00	488.873,45	435.075,99	435.075,99	395.856,70	39.219,29	53.797,46
2310 / 16205 /	SEGUROS DEL PERSONAL	1.500,00	0,00	1.500,00	940,41	940,41	940,41	0,00	559,59
2310 / 213 /	MAQUINARIA, INSTAL. Y UTIL (MANT.,CONSER. Y REP)	50.000,00	0,00	50.000,00	103.104,44	103.104,44	55.889,56	47.214,88	-53.104,44
2310 / 214 /	ELEMENTOS DE TRANSPORTE (MANT.,CONSER. Y REP)	4.000,00	0,00	4.000,00	3.084,02	3.084,02	3.084,02	0,00	915,98
2310 / 216 /	EQUIP. PARA PROC. DE INFOR. (MANT.,CONSER. Y REP)	9.000,00	-900,00	8.100,00	1.721,11	1.721,11	1.326,17	394,94	6.378,89
2310 / 22000 /	ORDINARIO NO INVENTARIABLE (MATERIAL DE OFICINA)	4.000,00	0,00	4.000,00	3.735,31	3.735,31	2.461,23	1.274,08	264,69
2310 / 22100 /	ENERGÍA ELÉCTRICA (SUMINISTROS)	45.000,00	0,00	45.000,00	75.655,51	68.013,03	60.006,33	8.006,70	-23.013,03
2310 / 22102 /	GAS (SUMINISTROS)	30.000,00	0,00	30.000,00	18.969,49	18.969,49	18.969,49	0,00	11.030,51
2310 / 22103 /	COMBUSTIBLE Y CARBURANTES (SUMINISTROS)	3.000,00	0,00	3.000,00	9.870,80	9.870,80	9.615,48	255,32	-6.870,80
2310 / 22104 /	VESTUARIO (SUMINISTROS)	3.500,00	0,00	3.500,00	423,84	423,84	423,84	0,00	3.076,16
2310 / 22106 /	PRODUCTOS FARMACÉUTICO (SUMINISTROS)	2.000,00	0,00	2.000,00	164,10	164,10	164,10	0,00	1.835,90
2310 / 22110 /	PRODUCTOS DE LIMPIEZA Y ASEO (SUMINISTROS)	6.000,00	0,00	6.000,00	11.871,63	11.871,63	11.006,35	865,28	-5.871,63
2310 / 22200 /	SERVICIOS DE TELECOMUNICACIONES	5.250,00	0,00	5.250,00	4.425,61	4.425,61	4.425,61	0,00	824,39
2310 / 22201 /	POSTALES	500,00	0,00	500,00	0,00	0,00	0,00	0,00	500,00
2310 / 223 /	TRANSPORTES	50,00	0,00	50,00	0,00	0,00	0,00	0,00	50,00
2310 / 224 /	PRIMAS DE SEGURO	12.000,00	0,00	12.000,00	12.456,29	12.456,29	12.456,29	0,00	-456,29
2310 / 22500 /	TRIBUTOS ESTATALES	0,00	0,00	0,00	215,50	215,50	215,50	0,00	-215,50
2310 / 22501 /	TRIBUTOS AUTONÓMICOS (CÁNON DE SANEAMIENTO)	6.700,00	0,00	6.700,00	2.588,77	2.588,77	2.588,77	0,00	4.111,23
2310 / 22502 /	TRIBUTOS LOCALES	30.600,00	0,00	30.600,00	25.748,56	25.748,56	25.748,56	0,00	4.851,44
2310 / 22604 /	JURÍDICOS Y CONTENCIOSOS	1.000,00	0,00	1.000,00	1.210,00	1.210,00	1.210,00	0,00	-210,00
2310 / 22606 /	REUNIONES, CONFERENCIAS Y CURSOS	3.000,00	0,00	3.000,00	3.574,60	3.574,60	3.334,60	240,00	-574,60
2310 / 22609 /	ACTIVIDADES DE OCIO	5.000,00	0,00	5.000,00	4.339,72	4.339,72	4.221,14	118,58	660,28
2310 / 22699 /	VARIOS	10.000,00	0,00	10.000,00	5.741,97	5.741,97	3.009,27	2.732,70	4.258,03

APLICACIÓN PRESUPUESTARIA	DESCRIPCIÓN	CRÉDITOS PRESUPUESTARIOS			GASTOS COMPROMETIDO (4)	OBLIGACIONES RECONOCIDAS NETAS (5)	PAGOS (6)	OBLIGACIONES PENDIENTES DE PAGO A 31 DE DICIEMBRE (7=5-6)	REMANENTES DE CRÉDITO (8=3-5)
		INICIALES (1)	MODIFICACIONES (2)	DEFINITIVOS (3=1+2)					
2310 / 22699 /	MATERIAL C.Ocupacional	4.000,00	0,00	4.000,00	149,92	149,92	149,92	0,00	3.850,08
2310 / 22700 /	CONTENEDORES SANITARIOS	5.000,00	0,00	5.000,00	3.912,17	3.912,17	3.848,08	64,09	1.087,83
2310 / 22700 /	LIMPIEZA	97.496,00	0,00	97.496,00	34.918,68	2.420,00	2.420,00	0,00	95.076,00
2310 / 22799 /	OTROS (MUVALE)	8.000,00	0,00	8.000,00	4.973,29	4.973,29	4.973,29	0,00	3.026,71
2310 / 22799 /	ASESORIA LABORAL	10.000,00	0,00	10.000,00	10.572,13	10.572,13	10.572,13	0,00	-572,13
2310 / 22799 /	COOLER AGUAR	2.000,00	0,00	2.000,00	1.172,60	1.172,60	1.172,60	0,00	827,40
2310 / 22799 /	COMEDOR	247.779,58	20.648,28	268.427,86	247.126,11	247.126,11	247.126,11	0,00	21.301,75
2310 / 22799 /	TRANSPORTE USUARIOS	17.600,00	0,00	17.600,00	17.025,00	17.025,00	17.025,00	0,00	575,00
2310 / 23110 /	LOCOMOCIÓN Y TRASLADOS (DIRECTIVOS)	1.197,51	0,00	1.197,51	0,00	0,00	0,00	0,00	1.197,51
2310 / 23120 /	LOCOMOCIÓN Y TRASLADOS	400,00	0,00	400,00	0,00	0,00	0,00	0,00	400,00
2310 / 233 /	OTRAS INDEMNIZACIONES POR RAZÓN DE SERVICIO	800,00	900,00	1.700,00	1.499,13	1.499,13	1.499,13	0,00	200,87
2310 / 310 /	INTERESES POR PRESTAMOS	1.000,00	0,00	1.000,00	18,15	18,15	18,15	0,00	981,85
2310 / 48107 /	PREMIOS A TRABAJOS DE TALLERES	50,00	0,00	50,00	0,00	0,00	0,00	0,00	50,00
2310 / 6230 /	MAQUINARIA	50,00	0,00	50,00	0,00	0,00	0,00	0,00	50,00
2310 / 83000 /	ANTICIPOS AL PERSONAL	6.000,00	0,00	6.000,00	0,00	0,00	0,00	0,00	6.000,00
2310 / 911 /	AMORTIZACIONES DE PRESTAMOS A L.P	50,00	0,00	50,00	0,00	0,00	0,00	0,00	50,00
TOTAL		2.612.018,15	20.648,28	2.632.666,43	2.539.170,02	2.499.028,86	2.398.473,75	100.555,11	133.637,57

FUNDACIÓN PÚBLICA PARRA CONCA
LIQUIDACIÓN DEL PRESUPUESTO DE GASTOS POR VINCULACIÓN JURÍDICA
Periodo: 2023

BOLSA DE VINCULACIÓN	INICIALES	MODIFICACIONES	DEFINITIVOS	GASTOS COMPROMETIDOS	OBLIGACIONES RECONOCIDAS NETAS	PAGOS	OBLIGACIONES PDTES DE PAGO A 31 DE DICIEMBRE	REMANENTES DE CRÉDITO
2310*/1*/*	1.979.995,06	0,00	1.979.995,06	1.928.901,57	1.928.901,57	1.889.513,03	39.388,54	51.093,49
2310*/2*/*	624.023,09	19.748,28	643.771,37	608.751,17	568.610,01	507.443,44	61.166,57	75.161,36
2310*/223*/*	50,00	0,00	50,00	0,00	0,00	0,00	0,00	50,00
2310*/233*/*	800,00	900,00	1.700,00	1.499,13	1.499,13	1.499,13	0,00	200,87
2310*/3*/*	1.000,00	0,00	1.000,00	18,15	18,15	18,15	0,00	981,85
2310*/4*/*	50,00	0,00	50,00	0,00	0,00	0,00	0,00	50,00
2310*/6*/*	50,00	0,00	50,00	0,00	0,00	0,00	0,00	50,00
2310*/8*/*	6.000,00	0,00	6.000,00	0,00	0,00	0,00	0,00	6.000,00
2310*/9*/*	50,00	0,00	50,00	0,00	0,00	0,00	0,00	50,00
	2.612.018,15	20.648,28	2.632.666,43	2.539.170,02	2.499.028,86	2.398.473,75	100.555,11	133.637,57

FUNDACIÓN PÚBLICA PARRA CONCA

Liquidación del Presupuesto de Ingresos
Periodo: 2023

		PREVISIONES PRESUPUESTARIAS									
APLICACIÓN PRESUPUESTARIA	DESCRIPCIÓN	INICIALES (1)	MODIFICACION (2)	DEFINITIVAS (3=1+2)	DERECHOS RECONOCIDOS (4)	DERECHOS ANULADOS (5)	DERECHOS CANCELADOS (6)	DERECHOS RECONOCIDOS NETOS (7=4-5-6)	RECAUDACIÓN NETA (8)	DERECHOS PENDIENTES DE COBRO A 31 DE DICIEMBRE (9=7-8)	EXCESO/ DEFECTO PREVISIÓN (10=7-3)
39908	CUOTAS OPOSICION	300,00	0,00	300,00	204,00	32,00	0,00	172,00	172,00	0,00	-128,00
39930	PUESTO TELÉFONO-CABINA	50,00	0,00	50,00	0,00	0,00	0,00	0,00	0,00	0,00	-50,00
40100	APORTACIÓN ANUAL DEL AYUNTAMIENTO DE VILLAJYOYOSA	2.641.820,00	0,00	2.641.820,00	2.601.568,15	0,00	0,00	2.601.568,15	1.800.000,00	801.568,15	-40.251,85
48003	DONATIVOS POR ACTIVIDADES USUARIOS (PARTICULARES)	4.000,00	0,00	4.000,00	0,00	0,00	0,00	0,00	0,00	0,00	-4.000,00
52000	INTERESES DE DEPÓSITOS DE ENTIDADES FINANCIERAS	100,00	0,00	100,00	0,00	0,00	0,00	0,00	0,00	0,00	-100,00
83000	REINTEGRO DE ANTICIPOS AL PERSONAL	6.000,00	0,00	6.000,00	0,00	0,00	0,00	0,00	0,00	0,00	-6.000,00
87000	REMANENTE DE TESORERIA PARA GASTOS GENERALES	0,00	20.648,28	20.648,28	0,00	0,00	0,00	0,00	0,00	0,00	-20.648,28
Total		2.652.270,00	20.648,28	2.672.918,28	2.601.772,15	32,00	0,00	2.601.740,15	1.800.172,00	801.568,15	-71.178,13

FUNDACIÓN PÚBLICA PARRA CONCA
RESULTADO PRESUPUESTARIO

Periodo: 2023

CONCEPTOS	DERECHOS RECONOCIDOS NETOS	OBLIGACIONES RECONOCIDAS NETAS	AJUSTES	RESULTADO PRESUPUESTARIO
a) Operaciones corrientes	2.601.740,15	2.499.028,86		102.711,29
b) Operaciones de capital	0,00	0,00		0,00
1. Total operaciones no financieras (a+b)	2.601.740,15	2.499.028,86		102.711,29
c) Activos financieros	0,00	0,00		0,00
d) Pasivos financieros	0,00	0,00		0,00
2. Total operaciones financieras (c+d)	0,00	0,00		0,00
I. RESULTADO PRESUPUESTARIOS DEL EJERCICIO (I=1+2)	2.601.740,15	2.499.028,86		102.711,29
AJUSTES				
3. Créditos gastados financiados con remanente de tesorería para gastos generales			20.648,28	
4. Desviaciones de financiación negativas del ejercicio			0,00	
5. Desviaciones de financiación positivas del ejercicio			81.128,38	
II. TOTAL AJUSTES (II=3+4-5)				-60.480,10
RESULTADO PRESUPUESTARIO AJUSTADO (I+II)				42.231,19

Referencia:	3400/2024
Procedimiento:	Liquidación del presupuesto general
Interesado:	
Representante:	
INTERVENCION (JBROSELLO)	

ASUNTO: LIQUIDACIÓN DEL PRESUPUESTO DEL EJERCICIO 2023 DEL ORGANISMO AUTÓNOMO LOCAL “FUNDACIÓN PÚBLICA PARRA-CONCA”.

A la vista la Liquidación del Presupuesto del Organismo Autónomo Local Fundación Pública Parra-Conca del ejercicio 2023, informada por la Intervención a través del Informe nº 353/2024 de fecha 13 de marzo de 2024.

Esta Alcaldía Presidencia, de conformidad con la sección tercera, del Capítulo I del Título VI del Real Decreto Legislativo 2/2004, de 5 de marzo, por el que se aprueba el Texto Refundido de la Ley Reguladora de las Haciendas Locales, y el artículo 90 del Real Decreto 500/90, de 20 de abril, por el que se desarrolla el Título VI del citado Real Decreto Legislativo, en materia de presupuestos , **VIENE A DISPONER**

UNICO: Aprobar la Liquidación del ejercicio 2023 con el siguiente detalle:

I.- LIQUIDACIÓN DEL ESTADO DE GASTOS

RemCódigo de la Partida	Inicial	Modificación	Actual	A	D	O	P	RP	Saldo	%	%O /Cr
Descripción	Vinculación	Inc. Rem.	RC Pdt. + ND	A pendiente	D pendiente	O pendiente	P pendiente	Reintegros	Remanente	%Ds/Cr	%RPs/O
2310/13000	697.402,62	0,00	697.402,62	563.533,46	563.533,46	563.533,46	563.533,46	563.533,46	133.869,16	19,20%	80,80%
BÁSICAS (LABORAL FIJO)	2310*/1*/*	0,00	0,00	0,00	0,00	0,00	0,00	0,00	133.869,16	80,80%	100,00%
2310/1300201	84.453,80	0,00	84.453,80	56.647,76	56.647,76	56.647,76	56.647,76	56.647,76	27.806,04	32,92%	67,08%
COMPLEMENTOS (LABORAL FIJO)	2310*/1*/*	0,00	0,00	0,00	0,00	0,00	0,00	0,00	27.806,04	67,08%	100,00%
2310/13100	487.765,19	0,00	487.765,19	511.960,92	511.960,92	511.960,92	511.791,67	511.791,67	-24.195,73	-4,96%	104,96%
BÁSICAS (LABORAL TEMPORAL)	2310*/1*/*	0,00	0,00	0,00	0,00	169,25	0,00	0,00	-24.195,73	104,96%	99,97%
2310/1310201	60.000,00	0,00	60.000,00	74.972,76	74.972,76	74.972,76	74.972,76	74.972,76	-14.972,76	-24,95%	124,95%
COMPLEMENTOS (LABORAL TEMPORAL)	2310*/1*/*	0,00	0,00	0,00	0,00	0,00	0,00	0,00	-14.972,76	124,95%	100,00%
2310/14300	130.000,00	0,00	130.000,00	257.185,31	257.185,31	257.185,31	257.185,31	257.185,31	-127.185,31	-97,83%	197,83%
BÁSICAS (OTRO PERSONAL) (SUSTITUCIONES)	2310*/1*/*	0,00	0,00	0,00	0,00	0,00	0,00	0,00	-127.185,31	197,83%	100,00%
2310/1430201	30.000,00	0,00	30.000,00	28.584,96	28.584,96	28.584,96	28.584,96	28.584,96	1.415,04	4,72%	95,28%
COMPLEMENTOS (OTRO PERSONAL) (SUSTITUCIONES)	2310*/1*/*	0,00	0,00	0,00	0,00	0,00	0,00	0,00	1.415,04	95,28%	100,00%
2310/16000	488.873,45	0,00	488.873,45	435.075,99	435.075,99	435.075,99	395.856,70	395.856,70	53.797,46	11,00%	89,00%
CUOTAS SOCIALES	2310*/1*/*	0,00	0,00	0,00	0,00	39.219,29	0,00	50.297,93	53.797,46	89,00%	90,99%
2310/16205	1.500,00	0,00	1.500,00	940,41	940,41	940,41	940,41	940,41	559,59	37,31%	62,69%
SEGUROS DEL PERSONAL	2310*/1*/*	0,00	0,00	0,00	0,00	0,00	0,00	0,00	559,59	62,69%	100,00%
Total Capítulo 1GASTOS DE PERSONAL.	1.979.995,06	0,00	1.979.995,06	1.928.901,57	1.928.901,57	1.928.901,57	1.889.513,03	1.889.513,03	51.093,49	2,58%	97,42%
		0,00	0,00	0,00	0,00	39.388,54	0,00	50.297,93	51.093,49	97,42%	97,96%
2310/213	50.000,00	0,00	50.000,00	103.104,44	103.104,44	103.104,44	99.987,20	55.889,56	-53.104,44	-106,21%	206,21%

RemCódigo de la Partida	Inicial	Modificación	Actual	A	D	O	P	RP	Saldo	%	%O /Cr
Descripción	Vinculación	Inc. Rem.	RC Pdt. + ND	A pendiente	D pendiente	O pendiente	P pendiente	Reintegros	Remanente	%Ds/Cr	%RPs/O
MAQUINARIA, INSTAL. Y UTIL (MANT.,CONSER. Y REP)	2310*/2*/*	0,00	0,00	0,00	0,00	3.117,24	44.097,64	0,00	-53.104,44	206,21%	54,21%
2310/214	4.000,00	0,00	4.000,00	3.084,02	3.084,02	3.084,02	3.084,02	3.084,02	915,98	22,90%	77,10%
ELEMENTOS DE TRANSPORTE (MANT.,CONSER. Y REP)	2310*/2*/*	0,00	0,00	0,00	0,00	0,00	0,00	0,00	915,98	77,10%	100,00%
2310/216	9.000,00	-900,00	8.100,00	1.721,11	1.721,11	1.721,11	1.326,17	1.326,17	6.378,89	78,75%	21,25%
EQUIP. PARA PROC. DE INFOR. (MANT.,CONSER. Y REP)	2310*/2*/*	0,00	0,00	0,00	0,00	394,94	0,00	0,00	6.378,89	19,12%	77,05%
2310/22000	4.000,00	0,00	4.000,00	3.735,31	3.735,31	3.735,31	2.461,23	2.461,23	264,69	6,62%	93,38%
ORDINARIO NO INVENTARIABLE (MATERIAL DE OFICINA)	2310*/2*/*	0,00	0,00	0,00	0,00	1.274,08	0,00	0,00	264,69	93,38%	65,89%
2310/22100	45.000,00	0,00	45.000,00	75.655,51	75.655,51	68.013,03	68.013,03	60.006,33	-30.655,51	-68,12%	151,14%
ENERGÍA ELÉCTRICA (SUMINISTROS)	2310*/2*/*	0,00	0,00	0,00	7.642,48	0,00	8.006,70	0,00	-23.013,03	168,12%	88,23%
2310/22102	30.000,00	0,00	30.000,00	18.969,49	18.969,49	18.969,49	18.969,49	18.969,49	11.030,51	36,77%	63,23%
GAS (SUMINISTROS)	2310*/2*/*	0,00	0,00	0,00	0,00	0,00	0,00	0,00	11.030,51	63,23%	100,00%
2310/22103	3.000,00	0,00	3.000,00	9.870,80	9.870,80	9.870,80	9.615,49	9.615,48	-6.870,80	-229,03%	329,03%
COMBUSTIBLE Y CARBURANTES (SUMINISTROS)	2310*/2*/*	0,00	0,00	0,00	0,00	255,31	0,01	0,00	-6.870,80	329,03%	97,41%
2310/22104	3.500,00	0,00	3.500,00	423,84	423,84	423,84	423,84	423,84	3.076,16	87,89%	12,11%
VESTUARIO (SUMINISTROS)	2310*/2*/*	0,00	0,00	0,00	0,00	0,00	0,00	0,00	3.076,16	12,11%	100,00%
2310/22106	2.000,00	0,00	2.000,00	164,10	164,10	164,10	164,10	164,10	1.835,90	91,80%	8,20%
PRODUCTOS FARMACÉUTICO (SUMINISTROS)	2310*/2*/*	0,00	0,00	0,00	0,00	0,00	0,00	0,00	1.835,90	8,20%	100,00%
2310/22110	6.000,00	0,00	6.000,00	11.871,63	11.871,63	11.871,63	11.006,35	11.006,35	-5.871,63	-97,86%	197,86%
PRODUCTOS DE LIMPIEZA Y ASEO (SUMINISTROS)	2310*/2*/*	0,00	0,00	0,00	0,00	865,28	0,00	0,00	-5.871,63	197,86%	92,71%
2310/22200	5.250,00	0,00	5.250,00	4.425,61	4.425,61	4.425,61	4.425,61	4.425,61	824,39	15,70%	84,30%

RemCódigo de la Partida	Inicial	Modificación	Actual	A	D	O	P	RP	Saldo	%	%O /Cr
Descripción	Vinculación	Inc. Rem.	RC Pdt. + ND	A pendiente	D pendiente	O pendiente	P pendiente	Reintegros	Remanente	%Ds/Cr	%RPs/O
SERVICIOS DE TELECOMUNICACIONES	2310*/2*/*	0,00	0,00	0,00	0,00	0,00	0,00	0,00	824,39	84,30%	100,00%
2310/22201	500,00	0,00	500,00	0,00	0,00	0,00	0,00	0,00	500,00	100,00%	0,00%
POSTALES	2310*/2*/*	0,00	0,00	0,00	0,00	0,00	0,00	0,00	500,00	0,00%	0,00%
2310/223	50,00	0,00	50,00	0,00	0,00	0,00	0,00	0,00	50,00	100,00%	0,00%
TRANSPORTES	2310*/223*/*	0,00	0,00	0,00	0,00	0,00	0,00	0,00	50,00	0,00%	0,00%
2310/224	12.000,00	0,00	12.000,00	12.456,29	12.456,29	12.456,29	12.456,29	12.456,29	-456,29	-3,80%	103,80%
PRIMAS DE SEGURO	2310*/2*/*	0,00	0,00	0,00	0,00	0,00	0,00	0,00	-456,29	103,80%	100,00%
2310/22500	0,00	0,00	0,00	215,50	215,50	215,50	215,50	215,50	-215,50	0,00%	0,00%
TRIBUTOS ESTATALES	2310*/2*/*	0,00	0,00	0,00	0,00	0,00	0,00	0,00	-215,50	0,00%	100,00%
2310/22501	6.700,00	0,00	6.700,00	2.588,77	2.588,77	2.588,77	2.588,77	2.588,77	4.111,23	61,36%	38,64%
TRIBUTOS AUTONÓMICOS (CÁNON DE SANEAMIENTO)	2310*/2*/*	0,00	0,00	0,00	0,00	0,00	0,00	0,00	4.111,23	38,64%	100,00%
2310/22502	30.600,00	0,00	30.600,00	25.748,56	25.748,56	25.748,56	25.748,56	25.748,56	4.851,44	15,85%	84,15%
TRIBUTOS LOCALES	2310*/2*/*	0,00	0,00	0,00	0,00	0,00	0,00	0,00	4.851,44	84,15%	100,00%
2310/22604	1.000,00	0,00	1.000,00	1.210,00	1.210,00	1.210,00	1.210,00	1.210,00	-210,00	-21,00%	121,00%
JURÍDICOS Y CONTENCIOSOS	2310*/2*/*	0,00	0,00	0,00	0,00	0,00	0,00	0,00	-210,00	121,00%	100,00%
2310/22606	3.000,00	0,00	3.000,00	3.574,60	3.574,60	3.574,60	3.334,60	3.334,60	-574,60	-19,15%	119,15%
REUNIONES, CONFERENCIAS Y CURSOS	2310*/2*/*	0,00	0,00	0,00	0,00	240,00	0,00	0,00	-574,60	119,15%	93,29%
2310/22609	5.000,00	0,00	5.000,00	4.339,72	4.339,72	4.339,72	4.221,14	4.221,14	660,28	13,21%	86,79%
ACTIVIDADES DE OCIO	2310*/2*/*	0,00	0,00	0,00	0,00	118,58	0,00	0,00	660,28	86,79%	97,27%
2310/2269900	10.000,00	0,00	10.000,00	5.741,97	5.741,97	5.741,97	3.009,27	3.009,27	4.258,03	42,58%	57,42%

RemCódigo de la Partida	Inicial	Modificación	Actual	A	D	O	P	RP	Saldo	%	%O /Cr
Descripción	Vinculación	Inc. Rem.	RC Pdt. + ND	A pendiente	D pendiente	O pendiente	P pendiente	Reintegros	Remanente	%Ds/Cr	%RPs/O
VIARIOS	2310*/2*/*	0,00	0,00	0,00	0,00	2.732,70	0,00	0,00	4.258,03	57,42%	52,41%
2310/2269901	4.000,00	0,00	4.000,00	149,92	149,92	149,92	149,92	149,92	3.850,08	96,25%	3,75%
MATERIAL C.OCUPACIONAL	2310*/2*/*	0,00	0,00	0,00	0,00	0,00	0,00	0,00	3.850,08	3,75%	100,00%
2310/2270000	5.000,00	0,00	5.000,00	3.912,17	3.912,17	3.912,17	3.848,08	3.848,08	1.087,83	21,76%	78,24%
CONTENEDORES SANITARIOS	2310*/2*/*	0,00	0,00	0,00	0,00	64,09	0,00	0,00	1.087,83	78,24%	98,36%
2310/2270001	97.496,00	0,00	97.496,00	34.918,68	34.918,68	2.420,00	2.420,00	2.420,00	62.577,32	64,18%	2,48%
LIMPIEZA	2310*/2*/*	0,00	0,00	0,00	32.498,68	0,00	0,00	0,00	95.076,00	35,82%	100,00%
2310/2279900	8.000,00	0,00	8.000,00	4.973,29	4.973,29	4.973,29	4.973,29	4.973,29	3.026,71	37,83%	62,17%
OTROS (MUVALE)	2310*/2*/*	0,00	0,00	0,00	0,00	0,00	0,00	0,00	3.026,71	62,17%	100,00%
2310/2279901	10.000,00	0,00	10.000,00	10.572,13	10.572,13	10.572,13	10.572,13	10.572,13	-572,13	-5,72%	105,72%
ASESORIA LABORAL	2310*/2*/*	0,00	0,00	0,00	0,00	0,00	0,00	0,00	-572,13	105,72%	100,00%
2310/2279902	2.000,00	0,00	2.000,00	1.172,60	1.172,60	1.172,60	1.172,60	1.172,60	827,40	41,37%	58,63%
COOLER AGUAR	2310*/2*/*	0,00	0,00	0,00	0,00	0,00	0,00	0,00	827,40	58,63%	100,00%
2310/2279907	247.779,58	20.648,28	268.427,86	247.126,11	247.126,11	247.126,11	247.126,11	247.126,11	653,45	0,24%	92,06%
COMEDOR	2310*/2*/*	20.648,28	20.648,30	0,00	0,00	0,00	0,00	0,00	21.301,75	92,06%	100,00%
2310/2279908	17.600,00	0,00	17.600,00	17.025,00	17.025,00	17.025,00	17.025,00	17.025,00	575,00	3,27%	96,73%
TRANSPORTE USUARIOS	2310*/2*/*	0,00	0,00	0,00	0,00	0,00	0,00	0,00	575,00	96,73%	100,00%
2310/23110	1.197,51	0,00	1.197,51	0,00	0,00	0,00	0,00	0,00	1.197,51	100,00%	0,00%
LOCOMOCIÓN Y TRASLADOS (DIRECTIVOS)	2310*/2*/*	0,00	0,00	0,00	0,00	0,00	0,00	0,00	1.197,51	0,00%	0,00%
2310/23120	400,00	0,00	400,00	0,00	0,00	0,00	0,00	0,00	400,00	100,00%	0,00%

RemCódigo de la Partida	Inicial	Modificación	Actual	A	D	O	P	RP	Saldo	%	%O /Cr
Descripción	Vinculación	Inc. Rem.	RC Pdt. + ND	A pendiente	D pendiente	O pendiente	P pendiente	Reintegros	Remanente	%Ds/Cr	%RPs/O
LOCOMOCIÓN Y TRASLADOS	2310*/2*/*	0,00	0,00	0,00	0,00	0,00	0,00	0,00	400,00	0,00%	0,00%
2310/233	800,00	900,00	1.700,00	1.499,13	1.499,13	1.499,13	1.499,13	1.499,13	200,87	11,82%	88,18%
OTRAS INDEMNIZACIONES POR RAZÓN DE SERVICIO	2310*/233*/*	0,00	0,00	0,00	0,00	0,00	0,00	0,00	200,87	88,18%	100,00%
Total Capítulo 2GASTOS CORRIENTES EN BIENES Y SERVICIOS.	624.873,09	20.648,28	645.521,37	610.250,30	610.250,30	570.109,14	561.046,92	508.942,57	14.622,77	2,27%	88,32%
		20.648,28	20.648,30	0,00	40.141,16	9.062,22	52.104,35	0,00	75.412,23	94,54%	89,27%
2310/310	1.000,00	0,00	1.000,00	18,15	18,15	18,15	18,15	18,15	981,85	98,18%	1,82%
INTERESES POR PRESTAMOS	2310*/3*/*	0,00	0,00	0,00	0,00	0,00	0,00	0,00	981,85	1,82%	100,00%
Total Capítulo 3GASTOS FINANCIEROS.	1.000,00	0,00	1.000,00	18,15	18,15	18,15	18,15	18,15	981,85	98,18%	1,82%
		0,00	0,00	0,00	0,00	0,00	0,00	0,00	981,85	1,82%	100,00%
2310/48107	50,00	0,00	50,00	0,00	0,00	0,00	0,00	0,00	50,00	100,00%	0,00%
PREMIOS A TRABAJOS DE TALLERES	2310*/4*/*	0,00	0,00	0,00	0,00	0,00	0,00	0,00	50,00	0,00%	0,00%
Total Capítulo 4TRANSFERENCIAS CORRIENTES.	50,00	0,00	50,00	0,00	0,00	0,00	0,00	0,00	50,00	100,00%	0,00%
		0,00	0,00	0,00	0,00	0,00	0,00	0,00	50,00	0,00%	0,00%
2310/6230	50,00	0,00	50,00	0,00	0,00	0,00	0,00	0,00	50,00	100,00%	0,00%
MAQUINARIA	2310*/6*/*	0,00	0,00	0,00	0,00	0,00	0,00	0,00	50,00	0,00%	0,00%
Total Capítulo 6INVERSIONES REALES.	50,00	0,00	50,00	0,00	0,00	0,00	0,00	0,00	50,00	100,00%	0,00%
		0,00	0,00	0,00	0,00	0,00	0,00	0,00	50,00	0,00%	0,00%
2310/83000	6.000,00	0,00	6.000,00	0,00	0,00	0,00	0,00	0,00	6.000,00	100,00%	0,00%
ANTICIPOS AL PERSONAL	2310*/8*/*	0,00	0,00	0,00	0,00	0,00	0,00	0,00	6.000,00	0,00%	0,00%

RemCódigo de la Partida	Inicial	Modificación	Actual	A	D	O	P	RP	Saldo	%	%O /Cr
Descripción	Vinculación	Inc. Rem.	RC Pdt. + ND	A pendiente	D pendiente	O pendiente	P pendiente	Reintegros	Remanente	%Ds/Cr	%RPs/O
Total Capítulo 8ACTIVOS FINANCIEROS.	6.000,00	0,00	6.000,00	0,00	0,00	0,00	0,00	0,00	6.000,00	100,00%	0,00%
		0,00	0,00	0,00	0,00	0,00	0,00	0,00	6.000,00	0,00%	0,00%
2310/911	50,00	0,00	50,00	0,00	0,00	0,00	0,00	0,00	50,00	100,00%	0,00%
AMORTIZACIONES DE PRESTAMOS A L.P	2310*/9*/*	0,00	0,00	0,00	0,00	0,00	0,00	0,00	50,00	0,00%	0,00%
Total Capítulo 9PASIVOS FINANCIEROS.	50,00	0,00	50,00	0,00	0,00	0,00	0,00	0,00	50,00	100,00%	0,00%
		0,00	0,00	0,00	0,00	0,00	0,00	0,00	50,00	0,00%	0,00%
Total Gastos	2.612.018,15	20.648,28	2.632.666,43	2.539.170,02	2.539.170,02	2.499.028,86	2.450.578,10	2.398.473,75	72.848,11	2,77%	94,92%
		20.648,28	20.648,30	0,00	40.141,16	48.450,76	52.104,35	50.297,93	133.637,57	96,45%	95,98%

II- LIQUIDACIÓN DEL ESTADO DE INGRESOS

Código de Concepto	Inicial	Actual	Compromisos	DR	DR Anul.	Deudores	I	I Netos	Saldo
Descripción	Modific.	CIC pendiente	DR Netos	DR Canc.	OI	Dev. I	%DR s/Prev	% I Neto s/DRN	
39908	300,00	300,00	0,00	204,00	0,00	0,00	204,00	172,00	128,00

Código de Concepto	Inicial	Actual	Compromisos	DR	DR Anul.	Deudores	I	I Netos	Saldo
Descripción		Modific.	CIC pendiente	DR Netos	DR Canc.	OI	Dev. I	%DR s/Prev	% I Neto s/DRN
CUOTAS OPOSICION		0,00	0,00	172,00	0,00	204,00	32,00	57,33%	100,00%
39930	50,00	50,00	0,00	0,00	0,00	0,00	0,00	0,00	50,00
PUESTO TELÉFONO-CABINA		0,00	0,00	0,00	0,00	0,00	0,00	0,00%	0,00%
Total Capítulo 3 Tasas, precios públicos y otros ingresos.	350,00	350,00	0,00	204,00	0,00	0,00	204,00	172,00	178,00
		0,00	0,00	172,00	0,00	204,00	32,00	49,14%	100,00%
40100	2.641.820,00	2.641.820,00	0,00	2.601.568,15	0,00	801.568,15	1.800.000,00	1.800.000,00	40.251,85
APORTACIÓN ANUAL DEL AYUNTAMIENTO DE VILLAJOYOSA		0,00	0,00	2.601.568,15	0,00	1.800.000,00	0,00	98,48%	69,19%
48003	4.000,00	4.000,00	0,00	0,00	0,00	0,00	0,00	0,00	4.000,00
DONATIVOS POR ACTIVIDADES USUARIOS (PARTICULARES)		0,00	0,00	0,00	0,00	0,00	0,00	0,00%	0,00%
Total Capítulo 4 Transferencia corrientes.	2.645.820,00	2.645.820,00	0,00	2.601.568,15	0,00	801.568,15	1.800.000,00	1.800.000,00	44.251,85
		0,00	0,00	2.601.568,15	0,00	1.800.000,00	0,00	98,33%	69,19%
52000	100,00	100,00	0,00	0,00	0,00	0,00	0,00	0,00	100,00
INTERESES DE DEPÓSITOS DE ENTIDADES FINANCIERAS		0,00	0,00	0,00	0,00	0,00	0,00	0,00%	0,00%
Total Capítulo 5 Ingresos patrimoniales.	100,00	100,00	0,00	0,00	0,00	0,00	0,00	0,00	100,00
		0,00	0,00	0,00	0,00	0,00	0,00	0,00%	0,00%
83000	6.000,00	6.000,00	0,00	0,00	0,00	0,00	0,00	0,00	6.000,00

Código de Concepto	Inicial	Actual	Compromisos	DR	DR Anul.	Deudores	I	I Netos	Saldo
Descripción		Modific.	CIC pendiente	DR Netos	DR Canc.	OI	Dev. I	%DR s/Prev	% I Neto s/DRN
REINTEGRO DE ANTICIPOS AL PERSONAL		0,00	0,00	0,00	0,00	0,00	0,00	0,00%	0,00%
87000	0,00	20.648,28	0,00	0,00	0,00	0,00	0,00	0,00	20.648,28
REMANENTE DE TESORERIA PARA GASTOS GENERALES		20.648,28	0,00	0,00	0,00	0,00	0,00	0,00%	0,00%
Total Capítulo 8 Activos financieros.	6.000,00	26.648,28	0,00	0,00	0,00	0,00	0,00	0,00	26.648,28
		20.648,28	0,00	0,00	0,00	0,00	0,00	0,00%	0,00%
Total Ingresos	2.652.270,00	2.672.918,28	0,00	2.601.772,15	0,00	801.568,15	1.800.204,00	1.800.172,00	71.178,13
		20.648,28	0,00	2.601.740,15	0,00	1.800.204,00	32,00	97,34%	69,19%

A.- Como consecuencia de la Liquidación del presupuesto quedan determinados:

A1.- De la ejecución del Estado de Gastos de 2023 y por comparación entre obligaciones reconocidas netas y pagos realizados líquidos del presupuesto corriente, resulta que el importe de las **obligaciones pendientes de pago a 31 de Diciembre** por dicho ejercicio es **100.555,11 euros.-**

A2.- De la ejecución del Presupuesto de Ingresos de 2023 y por comparación entre derechos reconocidos netos y recaudación neta efectuada, se obtienen los **derechos pendientes de cobro a 31 de Diciembre** por dicho ejercicio, al ser ambos importes el mismo, el saldo pendiente para este ejercicio es **801.568,15 euros.-**

B.-RESULTADO PRESUPUESTARIO AJUSTADO.

CONCEPTOS	DERECHOS RECONOCIDOS NETOS	OBLIGACIONES RECONOCIDAS NETAS	AJUSTES	RESULTADO PRESUPUESTARIO
a) Operaciones corrientes	2.601.740,15 €	2.499.028,86 €		102.711,29 €
b) Otras operaciones no financieras	- €	- €		- €
1. Total operaciones no financieras (a+b)	2.601.740,15 €	2.499.028,86 €		102.711,29 €
c) Activos financieros	- €	- €		- €
d) Pasivos financieros	- €	- €		- €
2. Total operaciones financieras (c+d)	- €	- €		- €
I. RESULTADO PRESUPUESTARIO DEL EJERCICIO (I=1+2)	2.601.740,15 €	2.499.028,86 €		102.711,29 €
AJUSTES:				
3. Créditos gastados financiados con remanente de tesorería para gastos generales			20.648,28 €	
4. Desviaciones de financiación negativas del ejercicio			- €	
5. Desviaciones de financiación positivas del ejercicio			81.128,38 €	
II. TOTAL AJUSTES (II=3+4-5)			- 60.480,10 €	
RESULTADO PRESUPUESTARIO AJUSTADO (I+II)				42.231,19 €

C.-REMANENTES DE CRÉDITO.

Remanentes de Crédito totales:	133.637,57
Saldo de créditos disponibles	72.848,11
Saldo de créditos no disponibles	
Saldo de créditos retenidos	20.648,30
Saldo de créditos autorizados	0,00
Saldo de créditos comprometidos	40.141,16

D.-REMANENTE DE TESORERÍA.

Nº DE CUENTAS	COMPONENTES	2023		2022	
57,556	1. (+) Fondos Liquidos		799.602,28 €		562.204,93 €
	2. (+) Derechos pendientes de cobro		805.055,92 €		913.813,97 €
430	(+) del Presupuesto corriente	801.568,15 €		910.326,20 €	
431	(+) de Presupuestos cerrados	3.309,68 €		3.309,68 €	
257,258,270,275,440,442,449,456,470,471,472,537,538,550,565,566	(+) de operaciones no presupuestarias	178,09 €		178,09 €	
	3.(-) Obligaciones pendientes de pago		848.952,85 €		834.130,10 €
400	(+) del Presupuesto corriente	100.555,11 €		86.638,26 €	
401	(+) de Presupuestos cerrados	2.124,53 €		2.108,53 €	
165,166,180,185,410,414,419,453,456,475,476,477,502,515,516,521,550,560,561	(+) de operaciones no presupuestarias	746.273,21 €		745.383,31 €	
	4. (+) Partidas pendientes de aplicación		0,00 €		11.105,26 €
554,559	(-) cobros realizados pendientes de aplicación definitiva	0,00 €		0,00 €	
555,558,1,5585	(+) pagos realizados pendientes de aplicación definitiva	0,00 €		11.105,26 €	
	I. Remanente de tesorería total (1+2-3+4)		755.705,35 €		652.994,06 €
2961,2962,2981,2982,4800,4901,4902,4903,5961,5962,5981,5982	II. Saldos de dudoso cobro		84.438,06 €		22.507,05 €
	III. Exceso de financiación afectada		0,00 €		0,00 €
	IV. Remanente de tesorería para gastos generales (I-II-III)		671.267,29 €		630.487,01 €

Lo manda y firma el Sr. Alcalde Presidente, de lo que yo, como Secretario General., certifico.

13 de marzo de 2024:12:09:36

13 de marzo de 2024 : 11:50:25

Firma Electronica Secretario

Alcalde - Presidente

Referencia:	3400/2024
Procedimiento:	Liquidación del presupuesto general
Interesado:	
Representante:	
INTERVENCION (EESCRIVA)	

INFORME DE INTERVENCIÓN Nº 353/2024

ASUNTO: LIQUIDACIÓN DEL PRESUPUESTO DEL EJERCICIO 2023 DEL ORGANISMO AUTÓNOMO LOCAL “FUNDACIÓN PÚBLICA PARRA-CONCA”.

Confeccionada la Liquidación del Presupuesto de este Organismo Autónomo correspondiente al ejercicio 2023, conforme al art. 192 del Real Decreto Legislativo 2/2004, de 5 de marzo, por el que se aprueba el texto refundido de la Ley Reguladora de las Haciendas Locales y artículos 89 y siguientes del RD 500/90, de 20 de Abril, que desarrolla el Capítulo I del Título VI de la citada Ley, en materia de presupuestos, se emite el siguiente informe que acompañará a la liquidación:

I.- LIQUIDACIÓN DEL ESTADO DE GASTOS

Re Código de la Partida m	Inicial	Modificación	Actual	A	D	O	P	RP	Saldo	%	%O /Cr
Descripción	Vinculación	Inc. Rem.	RC Pdt. + ND	A pendiente	D pendiente	O pendiente	P pendiente	Reintegros	Remanente	%Ds/Cr	%RPs/O
2310/13000	697.402,62	0,00	697.402,62	563.533,46	563.533,46	563.533,46	563.533,46	563.533,46	133.869,16	19,20%	80,80%
BÁSICAS (LABORAL FIJO)	2310*/1*/*	0,00	0,00	0,00	0,00	0,00	0,00	0,00	133.869,16	80,80%	100,00%
2310/1300201	84.453,80	0,00	84.453,80	56.647,76	56.647,76	56.647,76	56.647,76	56.647,76	27.806,04	32,92%	67,08%
COMPLEMENTOS (LABORAL FIJO)	2310*/1*/*	0,00	0,00	0,00	0,00	0,00	0,00	0,00	27.806,04	67,08%	100,00%
2310/13100	487.765,19	0,00	487.765,19	511.960,92	511.960,92	511.960,92	511.791,67	511.791,67	-24.195,73	-4,96%	104,96%
BÁSICAS (LABORAL TEMPORAL)	2310*/1*/*	0,00	0,00	0,00	0,00	169,25	0,00	0,00	-24.195,73	104,96%	99,97%
2310/1310201	60.000,00	0,00	60.000,00	74.972,76	74.972,76	74.972,76	74.972,76	74.972,76	-14.972,76	-24,95%	124,95%
COMPLEMENTOS (LABORAL TEMPORAL)	2310*/1*/*	0,00	0,00	0,00	0,00	0,00	0,00	0,00	-14.972,76	124,95%	100,00%

Documento firmado electrónicamente (RD 1671/2009). La autenticidad de este documento puede ser comprobada mediante el CSV: 15250327632046454137 en www.villajoyosa.com/validacion

C/ Major, 14 - CP 03570 - Tel. 96 6851001 - Fax 96 6853540 - CIF P-0313900-C

www.villajoyosa.com - www.lavilajoyosa.com

Re Código de la Partida m	Inicial	Modificación	Actual	A	D	O	P	RP	Saldo	%	%O /Cr
Descripción	Vinculación	Inc. Rem.	RC Pdt. + ND	A pendiente	D pendiente	O pendiente	P pendiente	Reintegros	Remanente	%Ds/Cr	%RPs/O
2310/14300	130.000,00	0,00	130.000,00	257.185,31	257.185,31	257.185,31	257.185,31	257.185,31	127.185,31	-97,83%	197,83%
BÁSICAS (OTRO PERSONAL) (SUSTITUCIONES)	2310*/1*/*	0,00	0,00	0,00	0,00	0,00	0,00	0,00	-	197,83%	100,00%
2310/1430201	30.000,00	0,00	30.000,00	28.584,96	28.584,96	28.584,96	28.584,96	28.584,96	1.415,04	4,72%	95,28%
COMPLEMENTOS (OTRO PERSONAL) (SUSTITUCIONES)	2310*/1*/*	0,00	0,00	0,00	0,00	0,00	0,00	0,00	1.415,04	95,28%	100,00%
2310/16000	488.873,45	0,00	488.873,45	435.075,99	435.075,99	435.075,99	395.856,70	395.856,70	53.797,46	11,00%	89,00%
CUOTAS SOCIALES	2310*/1*/*	0,00	0,00	0,00	0,00	39.219,29	0,00	50.297,93	53.797,46	89,00%	90,99%
2310/16205	1.500,00	0,00	1.500,00	940,41	940,41	940,41	940,41	940,41	559,59	37,31%	62,69%
SEGUROS DEL PERSONAL	2310*/1*/*	0,00	0,00	0,00	0,00	0,00	0,00	0,00	559,59	62,69%	100,00%
Total Capítulo 1GASTOS DE PERSONAL.	1.979.995,06	0,00	1.979.995,06	1.928.901,57	1.928.901,57	1.928.901,57	1.889.513,03	1.889.513,03	51.093,49	2,58%	97,42%
		0,00	0,00	0,00	0,00	39.388,54	0,00	50.297,93	51.093,49	97,42%	97,96%
2310/213	50.000,00	0,00	50.000,00	103.104,44	103.104,44	103.104,44	99.987,20	55.889,56	-53.104,44	-106,21%	206,21%
MAQUINARIA, INSTAL. Y UTIL (MANT.,CONSER. Y REP)	2310*/2*/*	0,00	0,00	0,00	0,00	3.117,24	44.097,64	0,00	-53.104,44	206,21%	54,21%
2310/214	4.000,00	0,00	4.000,00	3.084,02	3.084,02	3.084,02	3.084,02	3.084,02	915,98	22,90%	77,10%
ELEMENTOS DE TRANSPORTE (MANT.,CONSER. Y REP)	2310*/2*/*	0,00	0,00	0,00	0,00	0,00	0,00	0,00	915,98	77,10%	100,00%
2310/216	9.000,00	-900,00	8.100,00	1.721,11	1.721,11	1.721,11	1.326,17	1.326,17	6.378,89	78,75%	21,25%
EQUIP. PARA PROC. DE INFOR. (MANT.,CONSER. Y REP)	2310*/2*/*	0,00	0,00	0,00	0,00	394,94	0,00	0,00	6.378,89	19,12%	77,05%
2310/22000	4.000,00	0,00	4.000,00	3.735,31	3.735,31	3.735,31	2.461,23	2.461,23	264,69	6,62%	93,38%
ORDINARIO NO INVENTARIABLE (MATERIAL DE OFICINA)	2310*/2*/*	0,00	0,00	0,00	0,00	1.274,08	0,00	0,00	264,69	93,38%	65,89%
2310/22100	45.000,00	0,00	45.000,00	75.655,51	75.655,51	68.013,03	68.013,03	60.006,33	-30.655,51	-68,12%	151,14%
ENERGÍA ELÉCTRICA (SUMINISTROS)	2310*/2*/*	0,00	0,00	0,00	7.642,48	0,00	8.006,70	0,00	-23.013,03	168,12%	88,23%
2310/22102	30.000,00	0,00	30.000,00	18.969,49	18.969,49	18.969,49	18.969,49	18.969,49	11.030,51	36,77%	63,23%
GAS (SUMINISTROS)	2310*/2*/*	0,00	0,00	0,00	0,00	0,00	0,00	0,00	11.030,51	63,23%	100,00%
2310/22103	3.000,00	0,00	3.000,00	9.870,80	9.870,80	9.870,80	9.615,49	9.615,48	-6.870,80	-229,03%	329,03%
COMBUSTIBLE Y CARBURANTES (SUMINISTROS)	2310*/2*/*	0,00	0,00	0,00	0,00	255,31	0,01	0,00	-6.870,80	329,03%	97,41%
2310/22104	3.500,00	0,00	3.500,00	423,84	423,84	423,84	423,84	423,84	3.076,16	87,89%	12,11%
VESTUARIO (SUMINISTROS)	2310*/2*/*	0,00	0,00	0,00	0,00	0,00	0,00	0,00	3.076,16	12,11%	100,00%
2310/22106	2.000,00	0,00	2.000,00	164,10	164,10	164,10	164,10	164,10	1.835,90	91,80%	8,20%
PRODUCTOS FARMACÉUTICO (SUMINISTROS)	2310*/2*/*	0,00	0,00	0,00	0,00	0,00	0,00	0,00	1.835,90	8,20%	100,00%
2310/22110	6.000,00	0,00	6.000,00	11.871,63	11.871,63	11.871,63	11.006,35	11.006,35	-5.871,63	-97,86%	197,86%
PRODUCTOS DE LIMPIEZA Y ASEO (SUMINISTROS)	2310*/2*/*	0,00	0,00	0,00	0,00	865,28	0,00	0,00	-5.871,63	197,86%	92,71%
2310/22200	5.250,00	0,00	5.250,00	4.425,61	4.425,61	4.425,61	4.425,61	4.425,61	824,39	15,70%	84,30%
SERVICIOS DE TELECOMUNICACIONES	2310*/2*/*	0,00	0,00	0,00	0,00	0,00	0,00	0,00	824,39	84,30%	100,00%
2310/22201	500,00	0,00	500,00	0,00	0,00	0,00	0,00	0,00	500,00	100,00%	0,00%
POSTALES	2310*/2*/*	0,00	0,00	0,00	0,00	0,00	0,00	0,00	500,00	0,00%	0,00%
2310/223	50,00	0,00	50,00	0,00	0,00	0,00	0,00	0,00	50,00	100,00%	0,00%
TRANSPORTES	2310*/223*/*	0,00	0,00	0,00	0,00	0,00	0,00	0,00	50,00	0,00%	0,00%
2310/224	12.000,00	0,00	12.000,00	12.456,29	12.456,29	12.456,29	12.456,29	12.456,29	-456,29	-3,80%	103,80%
PRIMAS DE SEGURO	2310*/2*/*	0,00	0,00	0,00	0,00	0,00	0,00	0,00	-456,29	103,80%	100,00%
2310/22500	0,00	0,00	0,00	215,50	215,50	215,50	215,50	215,50	-215,50	0,00%	0,00%
TRIBUTOS ESTATALES	2310*/2*/*	0,00	0,00	0,00	0,00	0,00	0,00	0,00	-215,50	0,00%	100,00%
2310/22501	6.700,00	0,00	6.700,00	2.588,77	2.588,77	2.588,77	2.588,77	2.588,77	4.111,23	61,36%	38,64%
TRIBUTOS AUTONÓMICOS (CÁNON DE SANEAMIENTO)	2310*/2*/*	0,00	0,00	0,00	0,00	0,00	0,00	0,00	4.111,23	38,64%	100,00%
2310/22502	30.600,00	0,00	30.600,00	25.748,56	25.748,56	25.748,56	25.748,56	25.748,56	4.851,44	15,85%	84,15%
TRIBUTOS LOCALES	2310*/2*/*	0,00	0,00	0,00	0,00	0,00	0,00	0,00	4.851,44	84,15%	100,00%
2310/22604	1.000,00	0,00	1.000,00	1.210,00	1.210,00	1.210,00	1.210,00	1.210,00	-210,00	-21,00%	121,00%

Documento firmado electrónicamente (RD 1671/2009). La autenticidad de este documento puede ser comprobada mediante el CSV: 15250327632046454137 en www.villajoyosa.com/validacion

C/ Major, 14 - CP 03570 - Tel. 96 6851001 - Fax 96 6853540 - CIF P-0313900-C

www.villajoyosa.com - www.lavilajojiosa.com

Re Código de la Partida m	Inicial	Modificación	Actual	A	D	O	P	RP	Saldo	%	%O /Cr
Descripción	Vinculación	Inc. Rem.	RC Pdt. + ND	A pendiente	D pendiente	O pendiente	P pendiente	Reintegros	Remanente	%Ds/Cr	%RPs/O
JURÍDICOS Y CONTENCIOSOS	2310*/2*/*	0,00	0,00	0,00	0,00	0,00	0,00	0,00	-210,00	121,00%	100,00%
2310/22606	3.000,00	0,00	3.000,00	3.574,60	3.574,60	3.574,60	3.334,60	3.334,60	-574,60	-19,15%	119,15%
REUNIONES, CONFERENCIAS Y CURSOS	2310*/2*/*	0,00	0,00	0,00	0,00	240,00	0,00	0,00	-574,60	119,15%	93,29%
2310/22609	5.000,00	0,00	5.000,00	4.339,72	4.339,72	4.339,72	4.221,14	4.221,14	660,28	13,21%	86,79%
ACTIVIDADES DE OCIO	2310*/2*/*	0,00	0,00	0,00	0,00	118,58	0,00	0,00	660,28	86,79%	97,27%
2310/2269900	10.000,00	0,00	10.000,00	5.741,97	5.741,97	5.741,97	3.009,27	3.009,27	4.258,03	42,58%	57,42%
VARIOS	2310*/2*/*	0,00	0,00	0,00	0,00	2.732,70	0,00	0,00	4.258,03	57,42%	52,41%
2310/2269901	4.000,00	0,00	4.000,00	149,92	149,92	149,92	149,92	149,92	3.850,08	96,25%	3,75%
MATERIAL C.Ocupacional	2310*/2*/*	0,00	0,00	0,00	0,00	0,00	0,00	0,00	3.850,08	3,75%	100,00%
2310/2270000	5.000,00	0,00	5.000,00	3.912,17	3.912,17	3.912,17	3.848,08	3.848,08	1.087,83	21,76%	78,24%
CONTENEDORES SANITARIOS	2310*/2*/*	0,00	0,00	0,00	0,00	64,09	0,00	0,00	1.087,83	78,24%	98,36%
2310/2270001	97.496,00	0,00	97.496,00	34.918,68	34.918,68	2.420,00	2.420,00	2.420,00	62.577,32	64,18%	2,48%
LIMPIEZA	2310*/2*/*	0,00	0,00	0,00	32.498,68	0,00	0,00	0,00	95.076,00	35,82%	100,00%
2310/2279900	8.000,00	0,00	8.000,00	4.973,29	4.973,29	4.973,29	4.973,29	4.973,29	3.026,71	37,83%	62,17%
OTROS (MUVALE)	2310*/2*/*	0,00	0,00	0,00	0,00	0,00	0,00	0,00	3.026,71	62,17%	100,00%
2310/2279901	10.000,00	0,00	10.000,00	10.572,13	10.572,13	10.572,13	10.572,13	10.572,13	-572,13	-5,72%	105,72%
ASESORIA LABORAL	2310*/2*/*	0,00	0,00	0,00	0,00	0,00	0,00	0,00	-572,13	105,72%	100,00%
2310/2279902	2.000,00	0,00	2.000,00	1.172,60	1.172,60	1.172,60	1.172,60	1.172,60	827,40	41,37%	58,63%
COOLER AGUAR	2310*/2*/*	0,00	0,00	0,00	0,00	0,00	0,00	0,00	827,40	58,63%	100,00%
2310/2279907	247.779,58	20.648,28	268.427,86	247.126,11	247.126,11	247.126,11	247.126,11	247.126,11	653,45	0,24%	92,06%
COMEDOR	2310*/2*/*	20.648,28	20.648,30	0,00	0,00	0,00	0,00	0,00	21.301,75	92,06%	100,00%
2310/2279908	17.600,00	0,00	17.600,00	17.025,00	17.025,00	17.025,00	17.025,00	17.025,00	575,00	3,27%	96,73%
TRANSPORTE USUARIOS	2310*/2*/*	0,00	0,00	0,00	0,00	0,00	0,00	0,00	575,00	96,73%	100,00%
2310/23110	1.197,51	0,00	1.197,51	0,00	0,00	0,00	0,00	0,00	1.197,51	100,00%	0,00%
LOCOMOCIÓN Y TRASLADOS (DIRECTIVOS)	2310*/2*/*	0,00	0,00	0,00	0,00	0,00	0,00	0,00	1.197,51	0,00%	0,00%
2310/23120	400,00	0,00	400,00	0,00	0,00	0,00	0,00	0,00	400,00	100,00%	0,00%
LOCOMOCIÓN Y TRASLADOS	2310*/2*/*	0,00	0,00	0,00	0,00	0,00	0,00	0,00	400,00	0,00%	0,00%
2310/233	800,00	900,00	1.700,00	1.499,13	1.499,13	1.499,13	1.499,13	1.499,13	200,87	11,82%	88,18%
OTRAS INDEMNIZACIONES POR RAZÓN DE SERVICIO	2310*/233*/*	0,00	0,00	0,00	0,00	0,00	0,00	0,00	200,87	88,18%	100,00%
Total Capítulo 2GASTOS CORRIENTES EN BIENES Y SERVICIOS.	624.873,09	20.648,28	645.521,37	610.250,30	610.250,30	570.109,14	561.046,92	508.942,57	14.622,77	2,27%	88,32%
		20.648,28	20.648,30	0,00	40.141,16	9.062,22	52.104,35	0,00	75.412,23	94,54%	89,27%
2310/310	1.000,00	0,00	1.000,00	18,15	18,15	18,15	18,15	18,15	981,85	98,18%	1,82%
INTERESES POR PRESTAMOS	2310*/3*/*	0,00	0,00	0,00	0,00	0,00	0,00	0,00	981,85	1,82%	100,00%
Total Capítulo 3GASTOS FINANCIEROS.	1.000,00	0,00	1.000,00	18,15	18,15	18,15	18,15	18,15	981,85	98,18%	1,82%
		0,00	0,00	0,00	0,00	0,00	0,00	0,00	981,85	1,82%	100,00%
2310/48107	50,00	0,00	50,00	0,00	0,00	0,00	0,00	0,00	50,00	100,00%	0,00%
PREMIOS A TRABAJOS DE TALLERES	2310*/4*/*	0,00	0,00	0,00	0,00	0,00	0,00	0,00	50,00	0,00%	0,00%
Total Capítulo 4TRANSFERENCIAS CORRIENTES.	50,00	0,00	50,00	0,00	0,00	0,00	0,00	0,00	50,00	100,00%	0,00%
		0,00	0,00	0,00	0,00	0,00	0,00	0,00	50,00	0,00%	0,00%
2310/6230	50,00	0,00	50,00	0,00	0,00	0,00	0,00	0,00	50,00	100,00%	0,00%
MAQUINARIA	2310*/6*/*	0,00	0,00	0,00	0,00	0,00	0,00	0,00	50,00	0,00%	0,00%
Total Capítulo 6INVERSIONES REALES.	50,00	0,00	50,00	0,00	0,00	0,00	0,00	0,00	50,00	100,00%	0,00%
		0,00	0,00	0,00	0,00	0,00	0,00	0,00	50,00	0,00%	0,00%
2310/83000	6.000,00	0,00	6.000,00	0,00	0,00	0,00	0,00	0,00	6.000,00	100,00%	0,00%
ANTICIPOS AL PERSONAL	2310*/8*/*	0,00	0,00	0,00	0,00	0,00	0,00	0,00	6.000,00	0,00%	0,00%

Documento firmado electrónicamente (RD 1671/2009). La autenticidad de este documento puede ser comprobada mediante el CSV: 15250327632046454137 en www.villajoyosa.com/validacion

C/ Major, 14 - CP 03570 - Tel. 96 6851001 - Fax 96 6853540 - CIF P-0313900-C

www.villajoyosa.com - www.lavilajojiosa.com

Re m	Código de la Partida	Inicial	Modificación	Actual	A	D	O	P	RP	Saldo	%	%O /Cr
	Descripción	Vinculación	Inc. Rem.	RC Pdt. + ND	A pendiente	D pendiente	O pendiente	P pendiente	Reintegros	Remanente	%Ds/Cr	%RPs/O
	Total Capítulo 8	6.000,00	0,00	6.000,00	0,00	0,00	0,00	0,00	0,00	6.000,00	100,00%	0,00%
	ACTIVOS FINANCIEROS.		0,00	0,00	0,00	0,00	0,00	0,00	0,00	6.000,00	0,00%	0,00%
2310/911	AMORTIZACIONES DE PRESTAMOS A L.P	50,00	0,00	50,00	0,00	0,00	0,00	0,00	0,00	50,00	100,00%	0,00%
	2310*/9*/*		0,00	0,00	0,00	0,00	0,00	0,00	0,00	50,00	0,00%	0,00%
	Total Capítulo 9	50,00	0,00	50,00	0,00	0,00	0,00	0,00	0,00	50,00	100,00%	0,00%
	PASIVOS FINANCIEROS.		0,00	0,00	0,00	0,00	0,00	0,00	0,00	50,00	0,00%	0,00%
Total Gastos		2.612.018,15	20.648,28	2.632.666,43	2.539.170,02	2.539.170,02	2.499.028,86	2.450.578,10	2.398.473,75	72.848,11	2,77%	94,92%
			20.648,28	20.648,30	0,00	40.141,16	48.450,76	52.104,35	50.297,93	133.637,57	96,45%	95,98%

Resumido por capítulos quedaría del siguiente modo:

Rem	Código de la Partida	Inicial	Modificación	Actual	A	D	O	P	RP	Saldo	%	%O /Cr
	Descripción	Vinculación	Inc. Rem.	RC Pdt. + ND	A pendiente	D pendiente	O pendiente	P pendiente	Reintegros	Remanente	%Ds/Cr	%RPs/O
	Total Capítulo 1	1.979.995,06	0,00	1.979.995,06	1.928.901,57	1.928.901,57	1.928.901,57	1.889.513,03	1.889.513,03	51.093,49	2,58%	97,42%
	GASTOS DE PERSONAL.		0,00	0,00	0,00	0,00	39.388,54	0,00	50.297,93	51.093,49	97,42%	97,96%
Total Capítulo 2	GASTOS CORRIENTES EN BIENES Y SERVICIOS.	624.873,09	20.648,28	645.521,37	610.250,30	610.250,30	570.109,14	561.046,92	508.942,57	14.622,77	2,27%	88,32%
			20.648,28	20.648,30	0,00	40.141,16	9.062,22	52.104,35	0,00	75.412,23	94,54%	89,27%
	Total Capítulo 3	1.000,00	0,00	1.000,00	18,15	18,15	18,15	18,15	18,15	981,85	98,18%	1,82%
	GASTOS FINANCIEROS.		0,00	0,00	0,00	0,00	0,00	0,00	0,00	981,85	1,82%	100,00%
Total Capítulo 4	TRANSFERENCIAS CORRIENTES.	50,00	0,00	50,00	0,00	0,00	0,00	0,00	0,00	50,00	100,00%	0,00%
			0,00	0,00	0,00	0,00	0,00	0,00	0,00	50,00	0,00%	0,00%
	Total Capítulo 6	50,00	0,00	50,00	0,00	0,00	0,00	0,00	0,00	50,00	100,00%	0,00%
	INVERSIONES REALES.		0,00	0,00	0,00	0,00	0,00	0,00	0,00	50,00	0,00%	0,00%
Total Capítulo 8	ACTIVOS FINANCIEROS.	6.000,00	0,00	6.000,00	0,00	0,00	0,00	0,00	0,00	6.000,00	100,00%	0,00%
			0,00	0,00	0,00	0,00	0,00	0,00	0,00	6.000,00	0,00%	0,00%
Total Capítulo 9	PASIVOS FINANCIEROS.	50,00	0,00	50,00	0,00	0,00	0,00	0,00	0,00	50,00	100,00%	0,00%
			0,00	0,00	0,00	0,00	0,00	0,00	0,00	50,00	0,00%	0,00%
Total Gastos		2.612.018,15	20.648,28	2.632.666,43	2.539.170,02	2.539.170,02	2.499.028,86	2.450.578,10	2.398.473,75	72.848,11	2,77%	94,92%
			20.648,28	20.648,30	0,00	40.141,16	48.450,76	52.104,35	50.297,93	133.637,57	96,45%	95,98%

Documento firmado electrónicamente (RD 1671/2009). La autenticidad de este documento puede ser comprobada mediante el CSV: 15250327632046454137 en www.villajoyosa.com/validacion

C/ Major, 14 - CP 03570 - Tel. 96 6851001 - Fax 96 6853540 - CIF P-0313900-C
www.villajoyosa.com - www.lavilajoyosa.com

II- LIQUIDACIÓN DEL ESTADO DE INGRESOS

Código de Concepto Descripción	Inicial	Actual Modific.	Compromisos CIC pendiente	DR DR Netos	DR Anul. DR Canc.	Deudores OI	I Dev. I	I Netos %DR s/Prev	Saldo % I Neto s/DRN
39908 CUOTAS OPOSICION	300,00	300,00 0,00	0,00 0,00	204,00 172,00	0,00 0,00	0,00 204,00	204,00 32,00	172,00 57,33%	128,00 100,00%
39930 PUESTO TELÉFONO-CABINA	50,00	50,00 0,00	0,00 0,00	0,00 0,00	0,00 0,00	0,00 0,00	0,00 0,00	0,00 0,00%	50,00 0,00%
Total Capítulo 3 Tasas, precios públicos y otros ingresos.	350,00	350,00 0,00	0,00 0,00	204,00 172,00	0,00 0,00	0,00 204,00	204,00 32,00	172,00 49,14%	178,00 100,00%
40100 APORTACIÓN ANUAL DEL AYUNTAMIENTO DE VILLAJOYOSA	2.641.820,00	2.641.820,00 0,00	0,00 0,00	2.601.568,15 2.601.568,15	0,00 0,00	801.568,15 1.800.000,00	1.800.000,00 0,00	1.800.000,00 98,48%	40.251,85 69,19%
48003 DONATIVOS POR ACTIVIDADES USUARIOS (PARTICULARES)	4.000,00	4.000,00 0,00	0,00 0,00	0,00 0,00	0,00 0,00	0,00 0,00	0,00 0,00	0,00 0,00%	4.000,00 0,00%
Total Capítulo 4 Transferencia corrientes.	2.645.820,00	2.645.820,00 0,00	0,00 0,00	2.601.568,15 2.601.568,15	0,00 0,00	801.568,15 1.800.000,00	1.800.000,00 0,00	1.800.000,00 98,33%	44.251,85 69,19%
52000 INTERESES DE DEPÓSITOS DE ENTIDADES FINANCIERAS	100,00	100,00 0,00	0,00 0,00	0,00 0,00	0,00 0,00	0,00 0,00	0,00 0,00	0,00 0,00%	100,00 0,00%
Total Capítulo 5 Ingresos patrimoniales.	100,00	100,00 0,00	0,00 0,00	0,00 0,00	0,00 0,00	0,00 0,00	0,00 0,00	0,00 0,00%	100,00 0,00%
83000 REINTEGRO DE ANTICIPOS AL PERSONAL	6.000,00	6.000,00 0,00	0,00 0,00	0,00 0,00	0,00 0,00	0,00 0,00	0,00 0,00	0,00 0,00%	6.000,00 0,00%
87000 REMANENTE DE TESORERIA PARA GASTOS GENERALES	0,00	20.648,28 20.648,28	0,00 0,00	0,00 0,00	0,00 0,00	0,00 0,00	0,00 0,00	0,00 0,00%	20.648,28 0,00%
Total Capítulo 8 Activos financieros.	6.000,00	26.648,28 20.648,28	0,00 0,00	0,00 0,00	0,00 0,00	0,00 0,00	0,00 0,00	0,00 0,00%	26.648,28 0,00%
Total Ingresos	2.652.270,00	2.672.918,28 20.648,28	0,00 0,00	2.601.772,15 2.601.740,15	0,00 0,00	801.568,15 1.800.204,00	1.800.204,00 32,00	1.800.172,00 97,34%	71.178,13 69,19%

Resumido por capítulos quedaría del siguiente modo:

Documento firmado electrónicamente (RD 1671/2009). La autenticidad de este documento puede ser comprobada mediante el CSV: 15250327632046454137 en www.villajoyosa.com/validacion
C/ Major, 14 - CP 03570 - Tel. 96 6851001 - Fax 96 6853540 - CIF P-0313900-C
www.villajoyosa.com - www.lavilajoyosa.com

Código de Concepto	Descripción	Inicial	Actual Modific.	Compromisos CIC pendiente	DR DR Netos	DR Anul. DR Canc.	Deudores OI	I Dev. I	I Netos %DR s/Prev	Saldo % I Neto s/DRN
Total Capítulo 3	Tasas, precios públicos y otros ingresos.	350,00	350,00	0,00	204,00	0,00	0,00	204,00	172,00	178,00
			0,00	0,00	172,00	0,00	204,00	32,00	49,14%	100,00%
Total Capítulo 4	Transferencia corrientes.	2.645.820,00	2.645.820,00	0,00	2.601.568,15	0,00	801.568,15	1.800.000,00	1.800.000,00	44.251,85
			0,00	0,00	2.601.568,15	0,00	1.800.000,00	0,00	98,33%	69,19%
Total Capítulo 5	Ingresos patrimoniales.	100,00	100,00	0,00	0,00	0,00	0,00	0,00	0,00	100,00
			0,00	0,00	0,00	0,00	0,00	0,00	0,00%	0,00%
Total Capítulo 8	Activos financieros.	6.000,00	26.648,28	0,00	0,00	0,00	0,00	0,00	0,00	26.648,28
			20.648,28	0,00	0,00	0,00	0,00	0,00	0,00%	0,00%
Total Ingresos		2.652.270,00	2.672.918,28	0,00	2.601.772,15	0,00	801.568,15	1.800.204,00	1.800.172,00	71.178,13
			20.648,28	0,00	2.601.740,15	0,00	1.800.204,00	32,00	97,34%	69,19%

El porcentaje de ejecución del estado de Ingresos y Gastos del presupuesto en relación a las previsiones definitivas ha sido del 97,34 % y 94,92 % respectivamente, esto implica que, partiendo de un presupuesto 2023 desequilibrado con unos créditos iniciales en ingresos por importe de 2.652.270,00€ y unos créditos iniciales en gastos por importe de 2.612.018,15€, se han reconocido derechos netos por importe 2.601.740,15€ y unas obligaciones netas por importe de 2.499.028,86€ siendo el resultado presupuestario del ejercicio sin ajustes de 102.711,29€.

A.- Como consecuencia de la Liquidación del presupuesto quedan determinados:

A1.- De la ejecución del Estado de Gastos de 2023 y por comparación entre obligaciones reconocidas netas y pagos realizados líquidos del presupuesto corriente, resulta que el importe de las **obligaciones pendientes de pago a 31 de Diciembre** por dicho ejercicio es **100.555,11 euros.-**

A2.- De la ejecución del Presupuesto de Ingresos de 2023 y por comparación entre derechos reconocidos netos y recaudación neta efectuada, se obtienen los **derechos pendientes de cobro a 31 de Diciembre** por dicho ejercicio, al ser ambos importes el mismo, el saldo pendiente para este ejercicio es **801.568,15 euros.-**

B.-RESULTADO PRESUPUESTARIO AJUSTADO.

CONCEPTOS	DERECHOS RECONOCIDOS NETOS	OBLIGACIONES RECONOCIDAS NETAS	AJUSTES	RESULTADO PRESUPUESTARIO
a) Operaciones corrientes	2.601.740,15 €	2.499.028,86 €		102.711,29 €
b) Otras operaciones no financieras	- €	- €		- €
1. Total operaciones no financieras (a+b)	2.601.740,15 €	2.499.028,86 €		102.711,29 €
c) Activos financieros	- €	- €		- €
d) Pasivos financieros	- €	- €		- €
2. Total operaciones financieras (c+d)	- €	- €		- €
I. RESULTADO PRESUPUESTARIO DEL EJERCICIO (I=1+2)	2.601.740,15 €	2.499.028,86 €		102.711,29 €
AJUSTES:				
3. Créditos gastados financiados con remanente de tesorería para gastos generales			20.648,28 €	
4. Desviaciones de financiación negativas del ejercicio			- €	
5. Desviaciones de financiación positivas del ejercicio			81.128,38 €	
II. TOTAL AJUSTES (II=3+4-5)			- 60.480,10 €	
RESULTADO PRESUPUESTARIO AJUSTADO (I+II)				42.231,19 €

C.-REMANENTES DE CRÉDITO.

Remanentes de Crédito totales:	133.637,57
Saldo de créditos disponibles	72.848,11
Saldo de créditos no disponibles	
Saldo de créditos retenidos	20.648,30
Saldo de créditos autorizados	0,00
Saldo de créditos comprometidos	40.141,16

D.-REMANENTE DE TESORERÍA.

Nº DE CUENTAS	COMPONENTES	2023		2022	
57,556	1. (+) Fondos Liquidos		799.602,28 €		562.204,93 €
	2. (+) Derechos pendientes de cobro		805.055,92 €		913.813,97 €
430	(+) del Presupuesto corriente	801.568,15 €		910.326,20 €	
431	(+) de Presupuestos cerrados	3.309,68 €		3.309,68 €	
257,258,270,275,440,442,449,456,470,471,472,537,538,550,565,566	(+) de operaciones no presupuestarias	178,09 €		178,09 €	
	3.(-) Obligaciones pendientes de pago		848.952,85 €		834.130,10 €
400	(+) del Presupuesto corriente	100.555,11 €		86.638,26 €	
401	(+) de Presupuestos cerrados	2.124,53 €		2.108,53 €	
165,166,180,185,410,414,419,453,456,475,476,477,502,515,516,521,550,560,561	(+) de operaciones no presupuestarias	746.273,21 €		745.383,31 €	
	4. (+) Partidas pendientes de aplicación		0,00 €		11.105,26 €
554,559	(-) cobros realizados pendientes de aplicación definitiva	0,00 €		0,00 €	
555,558,558	(+) pagos realizados pendientes de aplicación definitiva	0,00 €		11.105,26 €	
	I. Remanente de tesorería total (1+2-3+4)		755.705,35 €		652.994,06 €
2961,2962,2981,2982,4800,4901,4902,4903,5961,5962,5981,5982	II. Saldos de dudoso cobro		84.438,06 €		22.507,05 €
	III. Exceso de financiación afectada		0,00 €		0,00 €
	IV. Remanente de tesorería para gastos generales (I-II-III)		671.267,29 €		630.487,01 €

Así mismo procede destacar como principales características recogidas en la Liquidación del ejercicio 2023:

- El importe concedido a través del contrato programa al Ayuntamiento de Villajoyosa para financiar los gastos del C. O. y la Residencia “Les Talaies” durante el ejercicio 2023 ha sido de 249.636,20€ y 2.334.331,95€ respectivamente, en total 2.583.968,15€. Se han justificado 2.502.839,77€ provocando un ajuste positivo minorando el resultado presupuestario en 81.128,38€. Por parte del Ayuntamiento de la Vila Joisa la aportación ha sido de 17.600,00€.
- Por resolución de Presidencia del Organismo Autónomo nº OALPCON00095 de 12/04/2023 se ha aprobado la modificación presupuestaria por incorporación de remanentes de crédito nº 1/2023 por importe de 20.648,28€

Documento firmado electrónicamente (RD 1671/2009). La autenticidad de este documento puede ser comprobada mediante el CSV: 15250327632046454137 en www.villajoyosa.com/validacion

C/ Major, 14 - CP 03570 - Tel. 96 6851001 - Fax 96 6853540 - CIF P-0313900-C

www.villajoyosa.com - www.lavilajoyosa.com

dotar de saldo adecuado y suficiente la Aplicación Presupuestaria 2310/2279907 COMEDOR y que ha venido financiado con Remanente de Tesorería para Gastos Generales. Las obligaciones reconocidas derivadas de ello han originado un ajuste positivo al Resultado Presupuestario por dicho importe.

- La cuenta 413: “acreedores por operaciones devengadas” que recoge las deudas derivadas de gastos económicos no financieros (tanto terminados como en ejecución), así como las deudas derivadas por adquisición o construcción de activos que no nazcan aplazadas, y cuyas obligaciones vencidas y exigibles en el ejercicio 2023 y anteriores no han podido ser contabilizadas presupuestariamente en sus correspondientes ejercicios. El saldo a 31 de diciembre es de 20.648,30€ y corresponde al SERVICIO COMEDOR DICIEMBRE 2023.
- Los saldos de dudoso cobro del ejercicio 2023 del Estado de Remanente de Tesorería, que corresponden a:
 1. Los Derechos Reconocidos procedentes de los usuarios del transporte originados durante el año 2002 (144.24 €) y 2006 (144,24€), ingresos que en la actualidad se ven imposibilitados para hacerse efectivos debido a la ausencia de los usuarios en el centro.
 2. La cifra de 156,00 € en concepto de donativos por la realización en los talleres del centro de unas libretas para jornadas sobre educación vial durante el ejercicio 2002.
 3. Un derecho reconocido pendiente de cobro por importe total de 2.865,20€ relativo al servicio de residencia (por el sistema de cobro por copago) de un usuario en el centro durante los meses de octubre, noviembre, diciembre de 2014. Con fecha 7 de abril de 2017, se ha informado por la Dirección del Centro como de difícil cobro.
 4. El resto del importe, 81.128,38€ dotado como saldo de dudoso cobro en el Remanente de Tesorería, se corresponde con el importe no justificado a la Conselleria de Bienestar Social de la Generalitat Valenciana en relación el contrato programa que el Ayuntamiento de Villajoyosa tiene concedido para este Organismo autónomo en 2023 para los gastos de funcionamiento de la residencia y el centro ocupacional por importe total de 2.583.968.15 €, siendo la cifra total justificada de 2.502.839,77€. Estos 81.128,38€ han originado una desviación de financiación positiva en el ejercicio, minorando al Resultado Presupuestario Ajustado.

Efectuado el arqueo de caja y conciliado, en su caso, el saldo bancario a fecha 31 de diciembre de 2023, pueden resumirse los movimientos de fondos en metálico de la tesorería municipal plasmados en contabilidad según el siguiente detalle:

CTA. PGCP.	DESCRIPCION	IMPORTES			
		E.INICIALES	COBROS	PAGOS	E.FINALES
5711	SABADELL 0081 4302 21 0001121319	554.431,69 €	2.710.530,20 €	2.473.132,85 €	791.829,04 €
5712	CAIXABANK 2100 1639 22 0200189411	7.756,96 €	- €	- €	7.756,96 €
57000	CAJA	16,28 €	- €	- €	16,28 €
	TOTAL GENERAL	562.204,93 €	2.710.530,20 €	2.473.132,85 €	799.602,28 €

De la liquidación de cada uno de los presupuestos que integran el Presupuesto General, una vez realizada su aprobación por Decreto de Alcaldía, se dará cuenta al pleno en la primera sesión que se celebre según dispone el Art. 193.4 del Real Decreto Legislativo 2/2004, de 5 de marzo, y conforme al Art. 192.2 del mismo cuerpo legal, esta liquidación, entrará a formar parte de la documentación que integrará la Cuenta Anual del Ejercicio 2023 del Organismo Autónomo Municipal “Fundación Pública Parra-Conca”, que será objeto de aprobación previa por la Junta de Gobierno del Organismo Autónomo (art. 9, apartado f) del Capítulo 1 de sus Estatutos). Una vez dictaminada la Cuenta Anual se remitirá al Ayuntamiento para pasar a formar parte de la Cuenta General del Ayuntamiento de LA VILA JOIOSA (art. 209.1 Real Decreto Legislativo 2/2004).

Es cuanto cabe informar.

13 de marzo de 2024:8:28:59

13/03/2024 : 9:19:00

Técnico de Intervención

Interventor

Documento firmado electrónicamente (RD 1671/2009). La autenticidad de este documento puede ser comprobada mediante el CSV: 15250327632046454137 en www.villajoyosa.com/validacion

C/ Major, 14 - CP 03570 - Tel. 96 6851001 - Fax 96 6853540 - CIF P-0313900-C

www.villajoyosa.com - www.lavilajoyosa.com



Ptda. Les Talaies s/n - 03570 La Vila Joiosa (Alicante). Telf: 96 685 31 04 - Fax: 96 589 45 67

CUENTA ANUAL 2023 DEL O.A.L. "FUNDACIÓN PÚBLICA PARRA-CONCA"

MEMORIA



Ptda. Les Talaies s/n - 03570 La Vila Joiosa (Alicante). Telf: 96 685 31 04 - Fax: 96 589 45 67

MEMORIA DE LA CUENTA ANUAL DEL ORGANISMO AUTÓNOMO LOCAL FUNDACIÓN PÚBLICA PARRA CONCA PARA EL EJERCICIO 2023

LA MEMORIA

- 1. Organización y Actividad**
- 2. Gestión indirecta de servicios públicos, convenios y otras formas de colaboración (SIN CONTENIDO)**
- 3. Bases de presentación de las cuentas**
- 4. Normas de reconocimiento y valoración**
- 5. Inmovilizado material**
- 6. Patrimonio público del suelo (SIN CONTENIDO)**
- 7. Inversiones Inmobiliarias (SIN CONTENIDO)**
- 8. Inmovilizado intangible (SIN CONTENIDO)**
- 9. Arrendamientos financieros y otras operaciones de naturaleza similar. (SIN CONTENIDO)**
- 10. Activos financieros (SIN CONTENIDO)**
 - 1. Información relacionada con el balance**
 - a) Estado resumen de la conciliación.
 - b) Reclasificación.
 - c) Activos financieros entregados en garantía.
 - d) Correcciones por deterioro de valor.
 - 2. Información relacionada con la cuenta del resultado económico-patrimonial**
 - 3. Información sobre los riesgos de tipo de cambio y de tipo de interés**
 - a) Riesgo de tipo de cambio.
 - b) Riesgo de tipo de interés
 - 4. Otra información.**
- 11. Pasivos financieros (SIN CONTENIDO)**
 - 1. Situación y movimientos de las deudas**
 - a) Deudas al coste amortizado
 - b) Deudas a valor razonable
 - c) Resumen por categorías.



Ptda. Les Talaies s/n - 03570 La Vila Joiosa (Alicante). Telf: 96 685 31 04 - Fax: 96 589 45 67

- 2. Líneas de crédito.**
- 3. Información sobre los riesgos de tipo de cambio y de tipo de interés.**
 - a) Riesgo de tipo de cambio
 - b) Riesgo de tipo de interés.
- 4. AVALES Y OTRAS GARANTÍAS CONCEDIDAS.**
 - A) Avals concedidos
 - B) Avals executados
 - C) Avals reintegrados
- 5. Otra información.**
- 12. Coberturas contables (SIN CONTENIDO)**
- 13. Activos construidos o adquiridos para otras entidades y otras existencias (SIN CONTENIDO)**
- 14. Moneda extranjera (SIN CONTENIDO)**
- 15. Transferencias, subvenciones y otros ingresos y gastos.**
- 16. Provisiones y contingencias (SIN CONTENIDO)**
- 17. Información sobre medio ambiente (SIN CONTENIDO)**
 - I. Obligaciones reconocidas en el ejercicio con cargo a Medio Ambiente
 - II. Beneficios fiscales por razones medioambientales en tributos propios
- 18. Activos en estado de venta (SIN CONTENIDO)**
- 19. Presentación por actividades de la cuenta del resultado económico patrimonial**
- 20. Operaciones por administración de recursos por cuenta de otros entes públicos (SIN CONTENIDO)**
 - 1. Obligaciones derivadas de la gestión
 - 2. Entes Públicos, cuentas corrientes en efectivo
 - 3. Desarrollo de la gestión
 - A) Resumen
 - B) Derechos anulados
 - C) Derechos cancelados
 - D) Devoluciones de ingresos
- 21. Operaciones no presupuestarias de tesorería**
 - 1. Estado de deudores no presupuestarios
 - 2. Estado de Acreedores no presupuestarios



Ptda. Les Talaies s/n - 03570 La Vila Joiosa (Alicante). Telf: 96 685 31 04 - Fax: 96 589 45 67

3. Estado de Partidas pendientes de aplicación.

A) Cobros pendientes de aplicación (SIN CONTENIDO)

B) Pagos pendientes de aplicación

22. Contratación administrativa. Procedimientos de adjudicación (SIN CONTENIDO)

23. Valores recibidos en depósito

24. Información presupuestaria

24.1. Ejercicio corriente

1) Presupuesto de gastos

a) Modificaciones de crédito (SIN CONTENIDO)

b) Remanentes de crédito

2) Presupuesto de ingresos

a) Proceso de gestión

a.1) Derechos anulados

a.2) Derechos cancelados (SIN CONTENIDO)

a.3) Recaudación neta

b) Devoluciones de ingresos

c) Compromisos de ingreso (SIN CONTENIDO)

24.2. Ejercicios cerrados

1. Presupuesto de gastos. Obligaciones de presupuestos cerrados

2. Derechos a cobrar de presupuestos cerrados

A) Derechos pendientes de cobro totales

B) Derechos anulados (SIN CONTENIDO)

C) Derechos cancelados (SIN CONTENIDO)

3. Variación de resultados presupuestarios de ejercicios anteriores (SIN CONTENIDO)

24.3. Ejercicios posteriores (SIN CONTENIDO)

1. Compromisos de gasto con cargo a presupuestos de ejercicios posteriores

2. Compromisos de ingreso con cargo a presupuestos de ejercicios posteriores

24.4. Ejecución de proyectos de gasto (SIN CONTENIDO)

1. Resumen de ejecución



Ptda. Les Talaies s/n - 03570 La Vila Joiosa (Alicante). Telf: 96 685 31 04 - Fax: 96 589 45 67

2. Anualidades Pendientes

24.5. Gastos con financiación afectada (SIN CONTENIDO)

24.6. Remanente de Tesorería

24.7 Acreedores por operaciones devengadas

25. Indicadores financieros, patrimoniales y presupuestarios

1) Indicadores financieros y patrimoniales

2) Indicadores presupuestarios

26. Información sobre el coste de las actividades (SIN CONTENIDO)

27. Indicadores de gestión (SIN CONTENIDO)

28. Hechos posteriores al cierre



Ptda. Les Talaies s/n - 03570 La Vila Joiosa (Alicante). Telf: 96 685 31 04 - Fax: 96 589 45 67

1. Organización y Actividad.

El diseño de la Memoria establece la necesidad de informar sobre:

1.1. Población oficial y cuantos otros datos de carácter socioeconómico contribuyan a la identificación de la entidad.

La **Fundación Pública "Parra-Conca"** es un Organismo Autónomo dependiente al cien por cien del Ayuntamiento de Villajoyosa cuya población oficial a 1 de enero de 2023 es de 36.093 habitantes. Tiene personalidad jurídica propia y su CIF es P-5313901-J.

1.2. Norma de creación de la entidad.

La creación de entidades dependientes de una Entidad local está prevista en la Ley 7/1985 Reguladora de Bases del Régimen Local y en el Real Decreto Legislativo 781/1986 por el que se aprueba el Texto refundido de disposiciones legales vigentes de régimen local, como posibles formas de gestión directa de los servicios públicos locales (artículo 85. 2 de la LRBRL).

Los Estatutos del Organismo Autónomo Fundación Pública "Parra-Conca" cuyo proyecto fue aprobado por el Ayuntamiento de Villajoyosa en Pleno celebrado el día 16 de mayo de 1996 y aprobado definitivamente por resolución de fecha 28 de agosto de 1996 (B.O.P. de fecha 14 de septiembre de 1996) y modificados por el pleno en fecha 16 de febrero de 2006 (publicados en el B.O.P. de alicante nº 127 de fecha 5 de junio de 2006), se encuentran adaptados a la legislación vigente.



Ptda. Les Talaies s/n - 03570 La Vila Joiosa (Alicante). Telf: 96 685 31 04 - Fax: 96 589 45 67

1.3. Actividad principal de la entidad, su régimen jurídico, económico-financiero y de contratación. En el supuesto de servicios públicos gestionados de forma indirecta, se indicará la forma de gestión.

Éste Organismo se constituye con el fin de gestionar la Residencia Comarcal de Minusválidos Psíquicos ubicada en el término Municipal de Villajoyosa, y los diferentes servicios con que se dote.

Así mismo, la finalidad del Organismo Autónomo es la de crear y gestionar otros servicios y recursos destinados a atender las necesidades de la población discapacitada del Municipio de Villajoyosa (Art. 2 de sus Estatutos).

Los objetivos del Organismo Autónomo reflejados en el art. 3 de sus Estatutos son:

- a) Ofrecer un lugar de residencia y convivencia a personas discapacitadas cuya problemática socio-familiar dificulte su integración y permanencia en su hogar.
- b) Ofrecer la asistencia completa de carácter tutelar en todas las actividades cotidianas y la básica asistencia sanitaria orientada a la máxima recuperación posible de las capacidades de sus asistidos.
- c) Ofrecer servicios de terapia ocupacional, proporcionar apoyo a la autonomía personal e integración social y laboral, y desarrollar hábitos de convivencia.
- d) Creación de aquellos recursos necesarios que posibiliten la Inserción Laboral y Social de los atendidos.
- e) Creación de aquellos recursos y servicios destinados a atender las necesidades de la población discapacitada de Villajoyosa.

Tal y como viene recogido en el artículo 4 de sus estatutos, su carácter es administrativo, quedando sometida, tanto en su organización como en su actividad, al derecho administrativo general. El artículo 5 continua diciendo que este Organismo Autónomo tiene personalidad jurídica propia y capacidad jurídica de obrar de acuerdo con las leyes y es una forma de gestión directa comprendida en el artículo 85 de la Ley 7/1985 de 2 de abril, Reguladora de las Bases de Régimen Local.



Ptda. Les Talaies s/n - 03570 La Vila Joiosa (Alicante). Telf: 96 685 31 04 - Fax: 96 589 45 67

1.4. Descripción de las principales fuentes de ingresos y, en su caso, tasas y precios públicos percibidos.

Respecto a las principales fuentes de financiación, el Organismo Autónomo está financiado mayoritariamente por:

- Una vez firmado el contrato programa entre la Vicepresidencia y Conselleria de igualdad y políticas inclusivas y la entidad local Ajuntament de La Vila Joiosa, para la colaboración y coordinación interadministrativa y financiera en materia de servicios sociales en los ejercicios 2021-2024, a partir del ejercicio 2022, la subvención nominativa que venía recibiendo este organismo autónomo de la Generalitat Valenciana por importe de 2.583.968,15€ para la anualidad 2023 (y viene a representar un 99,32% del total) pasa a recibirlo directamente el Ayuntamiento de Villajoyosa siendo este último el que ahora se encarga de financiar/pagar a este centro ocupacional y Residencia "Les Talaies".
- Añadido a este importe se encuentra la aportación anual (17.600,00€ que representa un 0,68% del total) realizada por el Ayuntamiento de Villajoyosa procedente de sus recursos propios para sufragar los gastos de transporte de los usuarios del C. Ocupacional Les Talaies. Los derechos reconocidos netos durante el ejercicio 2023 ascienden a 2.601.568,15€ que supone un 100,00 % del total.

En cuanto al patrimonio de la entidad, éste está constituido por los bienes que el Organismo Autónomo ha adquirido por compra, legado, herencia, donaciones, aportaciones o subvenciones concedidas por personas físicas o jurídicas, organismos o instituciones de cualquier condición, siendo la titularidad de las instalaciones de la Generalitat Valenciana.



Ptda. Les Talaies s/n - 03570 La Vila Joiosa (Alicante). Telf: 96 685 31 04 - Fax: 96 589 45 67

1.5. Consideración fiscal de la entidad a efectos del impuesto de sociedades y, en su caso, operaciones sujetas a IVA y porcentaje de prorrata. (Sin contenido por ausencia de operaciones)

1.6. Estructura organizativa básica, en sus niveles político y administrativo.

Los órganos de gobierno del Organismo Autónomo Fundación Pública "Parra-Conca" tal y como vienen definidos en el Capítulo II de sus estatutos son:

a) La Junta de Gobierno.

Está constituida por:

- El presidente Nato, que es el Alcalde de Villajoyosa.
- El Concejál delegado del área de Bienestar Social, que actúa como vocal.
- Un vocal por cada grupo político integrante del Ayuntamiento.
- Tantos vocales, elegidos por la Junta Directiva de la Asociación de Minusválidos de Villajoyosa entre sus miembros, como vocales designados por los Grupos Políticos municipales.

b) El Presidente.

c) El Vicepresidente.

d) La Junta Permanente.

Está constituida por:



Ptda. Les Talaies s/n - 03570 La Vila Joiosa (Alicante). Telf: 96 685 31 04 - Fax: 96 589 45 67

- Un Concejal Delegado por el Presidente del Organismo Autónomo Local. (con representación en la Junta de Gobierno)
- Un miembro de la Asociación de Minusválidos. (con representación en la Junta de Gobierno)
- El Director-Gerente de la Residencia y Centro Ocupacional "Les Talaies", que actuará a su vez como Secretario de la Junta Permanente.

Los órganos de administración del Organismo Autónomo Fundación Pública "Parra-Conca" tal y como vienen definidos en el Capítulo IV de sus estatutos son el siguiente personal contratado en régimen de derecho laboral, adelantando en este momento su distribución por tipología de trabajo a desempeñar y sexo de quién lo desempeña, en promedio durante el año:

Nombre de la empresa	Grupo cotizacion	Categoría	Hombre	Mujer	Total
FUNDACION PUBLICA PARRA CONCA	1	DIRECTOR/A		1	1
		PSICOLOGO	1	2	3
		TECN.SUPER		2	2
	2	DUE/ATS		1	1
		FISIOTERAP		1	1
		TITUL. MED		0,8	0,8
		TRAB.SOCIA		1	1
	5	AUX.OCUPAC		1	1
		CUIDADOR/A	1,92	9,26	11,18
		EDUCADOR/A	8,68	13,47	22,15
		MONIT.OCUP		3,75	3,75
		MONITOR/A		3,4	3,4
		OFIC.1ªADM		1	1
	6	GUARDA	1,99		1,99
	8	OFICIAL 1ª	1		1
	10	AUX.SER.GE		0,5	0,5
		LIMPIADORA		2,36	2,36
Total FUNDACION PUBLICA PARRA CONCA			14,59	43,54	58,13



Ptda. Les Talaies s/n - 03570 La Vila Joiosa (Alicante). Telf: 96 685 31 04 - Fax: 96 589 45 67

1.7. Número medio de empleados durante el ejercicio y a 31 de diciembre, tanto funcionarios como personal laboral, distinguiendo por categorías y sexos.

El número medio de empleados durante el ejercicio 2023 fue de 58,13 todos ellos personal laboral, siendo 14,59 hombres y 43,54 mujeres. La distinción por categorías viene recogida en el cuadro anterior.

A 31 de diciembre de 2023 el personal laboral contratado era de 64 empleados, 13 hombres y 51 mujeres, según la distribución por tipología de trabajo a desempeñar y sexo de quién lo desempeña, recogida a continuación en un cuadro de manera similar a la estructura del anterior:

Nombre de la empresa	Grupo cotización	Categoría	Hombre	Mujer	Total
FUNDACION PUBLICA PARRA CONCA	1	DIRECTOR/A		1	1
		PSICOLOGO	1	2	3
		TECN.SUPER		2	2
	2	DUE/ATS		1	1
		FISIOTERAP		1	1
		TITUL. MED		1	1
		TRAB.SOCIA		1	1
	5	AUX.OCUPAC		1	1
		CUIDADOR/A	1	9	10
		EDUCADOR/A	9	17	26
		MONIT.OCUP		5	5
		MONITOR/A		4	4
		OFIC.1ªADM		1	1
	6	GUARDA	1		1
	8	OFICIAL 1ª	1		1
	10	AUX.SER.GE		1	1
		LIMPIADORA		4	4
Total FUNDACION PUBLICA PARRA CONCA			13	51	64

Además, el art. 26 de sus Estatutos, atribuye las funciones de Secretaría, Intervención y Tesorería, a los propios funcionarios habilitados que ocupan dichos puestos en el Ayuntamiento.

El formulario informático que conforma el XML de la Cuenta no recoge la distinción por sexos.



Ptda. Les Talaies s/n - 03570 La Vila Joiosa (Alicante). Telf: 96 685 31 04 - Fax: 96 589 45 67

1.8. Identificación, en su caso, de la entidad o entidades propietarias y porcentaje de participación de éstas en el patrimonio de la entidad contable.

La Corporación Local del Municipio de Villajoyosa está formada por el propio Ayuntamiento y sus dos Organismos autónomos dependientes de carácter administrativo "Fundación Pública Parra-Conca y "Centro Municipal de Asistencia Hospital Asilo Santa Marta" siendo de aplicación a las tres entidades contables la Instrucción del modelo normal de Contabilidad Local.

1.9. Identificación, en su caso, de las entidades del grupo, multigrupo y asociadas de las que forme parte la entidad contable, indicando su actividad (excepto del Municipio, la Provincia y la Isla) así como el porcentaje de participación en el capital social o patrimonio de cada una de ellas.

Como ya ha quedado dicho, el Organismo autónomo *dependiente* de carácter administrativo "Fundación Pública Parra-Conca", junto con el Organismo autónomo *dependiente* de carácter igualmente administrativo "Centro Municipal de Asistencia Hospital Asilo Santa Marta", lo son del Ayuntamiento de Villajoyosa. Las tres entidades contables cuentan con presupuesto independiente cada una de ellas.

FUNDACIÓN PÚBLICA PARRA CONCA

1. ORGANIZACIÓN Y ACTIVIDAD

1.7 NÚMERO MEDIO DE EMPLEADOS DURANTE EL EJERCICIO Y A 31 DE DICIEMBRE, TANTO FUNCIONARIOS COMO PERSONAL LABORAL, DISTINGUIENDO POR CATEGORÍAS Y SEXOS

Periodo: 2023

EMPLEADOS PÚBLICOS		Nº MEDIO DE EMPLEADOS DURANTE EL EJERCICIO	Nº DE EMPLEADOS A 31/12
Total personal	Personal Funcionario	0,00	0,00
	Personal Laboral	58,13	64,00
	Personal Eventual	0,00	0,00
Totales		58,13	64,00



Ptda. Les Talaies s/n - 03570 La Vila Joiosa (Alicante). Telf: 96 685 31 04 - Fax: 96 589 45 67

2. Gestión indirecta de servicios públicos, convenios y otras formas de colaboración.

(Sin contenido, por ausencia de operaciones)

2. GESTIÓN INDIRECTA DE SERVICIOS PÚBLICOS, CONVENIOS Y OTRAS FORMAS DE COLABORACIÓN.

Servicio Público	Objeto	Plazo	Subv. comprometidas	Bs dom públs afectos	Aport. no din	Anticip Reintg	Prést. Part.	Bienes objeto de Reversión



Ptda. Les Talaies s/n - 03570 La Vila Joiosa (Alicante). Telf: 96 685 31 04 - Fax: 96 589 45 67

3. Bases de presentación de las cuentas.

1. Imagen fiel:

En relación con la Imagen Fiel, cabe informar, que la claridad, la relevancia, la fiabilidad y la comparabilidad de la información aludidas en la PRIMERA PARTE del Plan General de Contabilidad Pública adaptado a la Administración local (PGCPAL)—MARCO CONCEPTUAL—como requisitos de la información a añadir en las cuentas anuales, viene refrendada:

- por la adaptación de la misma a las estructuras legales establecidas por la normativa que le afecta, estructura que pretende uniformar y clarificar de la manera más genérica posible las imputaciones económico-financieras de las administraciones públicas;
- por el empeño de los servicios económicos en recabar cuanta información sea posible para servir de soporte a sus anotaciones; y, como consecuencia inherente a todo lo anterior,
- por el mantenimiento en el tiempo de esas premisas de actuación.

Siendo los principios contables de carácter económico patrimonial de obligada aplicación los contenidos igualmente en la PRIMERA PARTE del PGCPAL, que, enunciados son:

Principio de Gestión Continuada.

Principio de Devengo.

Principio de Uniformidad.

Principio de Prudencia.

Principio de No compensación.

Principio de Importancia relativa.



Ptda. Les Talaies s/n - 03570 La Vila Joiosa (Alicante). Telf: 96 685 31 04 - Fax: 96 589 45 67

A los que añadir los principios contables de carácter presupuestario:

Principio de Imputación presupuestaria.

Principio de Desafectación.

Son éstos los que han servido de soporte argumental de la Contabilidad que se presenta con el objetivo de mostrar la 'imagen fiel' del patrimonio, de la situación financiera, del resultado económico patrimonial, y de la ejecución del presupuesto de la entidad contable.

A los mismos, cabe añadir los Documentos de Principios Contables Públicos elaborados por la Comisión de Principios y Normas Contables Públicas y por la Intervención General de la Administración del Estado, admitidos expresamente en la Introducción del PGCPAL, en aquellos aspectos en que no se opongan al mismo:

Documento 1. Principios Contables Públicos.

Documento 2. Derechos a Cobrar e Ingresos.

Documento 3. Obligaciones y Gastos.

Documento 4. Transferencias y Subvenciones.

Documento 5. Endeudamiento Público.

Documento 6. Inmovilizado No Financiero.

Documento 7. Información Económico-Financiera Pública.

Documento 8. Gastos con Financiación Afectada.

2. Comparación de la información:

No está de más recordar, si acaso para observar la evolución de la aportación autonómica en estos últimos años, que hasta el ejercicio 2009 se venía aplicando el concierto de colaboración entre la Consellería de Bienestar Social y este Organismo Autónomo para la gestión del Centro Ocupacional/Residencia "Les Talaies" sito en Villajoyosa. Es a partir del



Ptda. Les Talaies s/n - 03570 La Vila Joiosa (Alicante). Telf: 96 685 31 04 - Fax: 96 589 45 67

ejercicio 2010, cuando la Generalitat Valenciana optó por realizar un cambio de criterio en cuanto al tipo de relación existente entre ambas entidades, firmando el 26 de enero de 2010 el contrato de servicio integrado de la Residencia y Centro ocupacional "Les Talaies de La Vila Joiosa" con este Organismo Autónomo (entidad adjudicataria).

Por tal motivo, los ingresos percibidos por la Generalitat Valenciana pasaron a ser en vez de Transferencias corrientes (siendo su codificación presupuestaria 45002 "TRANSF. CORRTES. CONV. GEN."), Precios Públicos (siendo su imputación presupuestaria en el capítulo III "Tasas, precios públicos y otros ingresos" en el concepto 34101 "PRESTACIÓN DE SERV. ASIST. GEN."). Con fecha 8 de noviembre de 2013 se acordó, por la Subsecretaría de la Consellería de Bienestar Social de la Generalitat Valenciana, prorrogar este contrato de 1 de enero de 2014 a 31 de diciembre de 2015.

Una vez finalizado este contrato, a partir del 1 de enero de 2016, la Generalitat Valenciana ha optado por realizar nuevamente un cambio de criterio en cuanto al tipo de relación existente entre ambas entidades, volviendo al concierto de colaboración firmado el 19 de noviembre de 1998 y prorrogado hasta el 2028. A partir de este momento, los ingresos percibidos por la Generalitat Valenciana pasan a ser en vez de Precios Públicos, Transferencias corrientes (línea nominativa de subvención).

Tal y como se ha comentado en el apartado 1.4, una vez firmado el contrato programa entre la Vicepresidencia y Conselleria de igualdad y políticas inclusivas y la entidad local Ajuntament de La Vila Joiosa, para la colaboración y coordinación interadministrativa y financiera en materia de servicios sociales en los ejercicios 2021-2024, es a partir del ejercicio 2022 cuando esta línea nominativa de subvención que venía recibiendo este organismo autónomo de la Generalitat Valenciana pasa a recibirlo directamente el Ayuntamiento de Villajoyosa siendo este último el que ahora se encarga de financiar/pagar a este centro ocupacional y Residencia "Les Talaies".



Ptda. Les Talaies s/n - 03570 La Vila Joiosa (Alicante). Telf: 96 685 31 04 - Fax: 96 589 45 67

3. Razones e incidencias en las cuentas anuales de los cambios en criterios de contabilización y corrección de errores.

No concurren en las Cuentas que se rinden circunstancia alguna que le de contenido.

4. Información sobre cambios en estimaciones contables cuando sean significativos.

No concurren en las Cuentas que se rinden circunstancia alguna que le de contenido.



Ptda. Les Talaies s/n - 03570 La Vila Joiosa (Alicante). Telf: 96 685 31 04 - Fax: 96 589 45 67

4. Normas de reconocimiento y valoración.

1. En relación con Inmovilizado Material (NV número 1y 2) (CUENTAS DEL SUBGRUPO 21 y 23 (EN CURSO)), y los criterios contables aplicados en las operaciones de:

Amortización.

Correcciones valorativas por deterioro y reversión de éstas.

Capitalización de gastos financieros.

Costes de ampliación, modernización y mejoras.

Costes de gran reparación o inspección general.

Costes de desmantelamiento del activo y restauración de su emplazamiento.

Coste de los trabajos efectuados por la entidad para su inmovilizado material.

Así como el modelo de valoración posterior utilizado.

Para tener una imagen fiel de la situación patrimonial de este organismo autónomo, es necesario que hagamos mención al convenio de colaboración entre la Conselleria de Bienestar Social y este organismo autónomo dependiente del Ayuntamiento de La Vila Joiosa para la gestión del Centro Ocupacional y Residencia "les Talaies" sito en La Vila Joiosa firmado el 19 de noviembre de 1998. En él se establece tanto para el edificio del Centro Ocupacional como para el de la Residencia para personas con discapacidad, sitos en partida Talaies, que corresponde su titularidad a la Generalitat Valenciana.

Continúa diciendo en su cláusula octava que será obligación de este organismo autónomo:

- *Cuando por el normal uso y desgaste, o por causa de fuerza mayor, fuera necesaria la reposición de maquinaria, instalaciones, mobiliario y restante equipamiento de la Residencia, una vez comenzada la encomienda, correrá a cargo de la fundación y deberá respetar en la situación o reparaciones*



Ptda. Les Talaies s/n - 03570 La Vila Joiosa (Alicante). Telf: 96 685 31 04 - Fax: 96 589 45 67

las calidades y prestaciones de los elementos originales, así como la estética o imagen conjunta del establecimiento.

Así mismo,

- *Deberá realizar, de manera adecuada, el mantenimiento y reparación del edificio e instalaciones, de manera que a la finalización de la encomienda todo ello se encuentre en perfecto estado, pudiendo la Dirección General de Servicios Sociales, en caso contrario, realizar las reparaciones y mantenimiento necesario repercutiendo su costo a la Fundación PARRA-CONCA y minorando, en su caso, la subvención concedida en la cuantía que proceda.*

De todo ello se deduce que la gran mayoría del inmovilizado material es titularidad de la Generalitat Valenciana.

Por ello, sólo se reflejan en contabilidad, a precio de adquisición, coste de producción o, en su caso, valor razonable, los elementos que tienen su origen en las distintas adquisiciones presupuestarias derivadas de una contraprestación monetaria de las que se ha tenido constancia, siempre y cuando el medio financiero de las mismas provenga de fuentes de financiación distintas a la subvención de la Generalitat Valenciana, en cuyo caso se contabilizaran en el capítulo 6 "Inversiones Reales" del estado de gastos del presupuesto.

El inmovilizado material que pudiera ser de titularidad de este Organismo Autónomo, carece de inventario, por lo que resulta imposible su valoración, amortización o provisión ya que podrían inducir a mayor error. Por tal motivo, no se ha dotado en el ejercicio 2023 la correspondiente Amortización del Inmovilizado Material. Dado que no se tiene un seguimiento individualizado del Activo no corriente, se hace difícil la identificación de que se den o no hechos determinantes del resto de circunstancias de las que se pide información al objeto de su adecuado registro contable.



Ptda. Les Talaies s/n - 03570 La Vila Joiosa (Alicante). Telf: 96 685 31 04 - Fax: 96 589 45 67

Igualmente, cabe reseñar que, con carácter general, podrán excluirse del inmovilizado material aquellos bienes muebles cuyo precio unitario e importancia relativa, dentro de la masa patrimonial, así lo aconsejen.

Atendiendo a esta posibilidad, en las Bases de Ejecución aplicables al Presupuesto Municipal para 2023, que subsidiariamente son de aplicación a este organismo autónomo en lo no regulado por éste en sus propias bases, se mantiene, en el segundo párrafo de su Base 42 denominada Procedimiento de Contabilización, que:

A los efectos de adquisición de material inventariable, se considerará gasto corriente la adquisición de elementos cuyo precio unitario sea inferior a 60 euros, considerándose Capítulo 6 las adquisiciones que superen dicho importe.

Los bienes calificables de Inmovilizado Material se agrupan en:

Terrenos y Bienes Naturales.
Construcciones.
Infraestructuras.
Bienes del patrimonio histórico.
Maquinaria y utillaje.
Instalaciones técnicas y otras instalaciones.
Mobiliario.
Equipos para Procesos de Información.
Elementos de Transporte.
Otro Inmovilizado Material.

Esta valoración genérica del importe límite entre lo inventariable y no inventariable en función de su precio unitario es coincidente con los criterios sobre la naturaleza de bienes inventariables recogidos en las INSTRUCCIONES para el mantenimiento del Inventario de los Bienes Muebles, Vehículos, Bienes Informáticos y Derechos de Propiedad del Ayuntamiento de Villajoyosa, que complementan al acuerdo de febrero de 2014 que aprueban dicho Inventario parcial. Allí se fija que el importe para ser calificado de bien inventariable ha de superar los 60,00 euros de manera general (aunque el responsable de la unidad puede solicitar que lo sea si



Ptda. Les Talaies s/n - 03570 La Vila Joiosa (Alicante). Telf: 96 685 31 04 - Fax: 96 589 45 67

supera los 6,00 euros); y, para el caso de algunas publicaciones, si supera los 30,00 euros.

2. En relación con Patrimonio Público del suelo (NV número 3) (CUENTAS DEL SUBGRUPO 24). Sin contenido por ausencia de operaciones.

Cabe apuntar que no aparece en el Balance de la Entidad bien alguno en el Epígrafe de Patrimonio Público del Suelo.

3. En relación con Inversiones Inmobiliarias (NV número 4) (CUENTAS DEL SUBGRUPO 22 y 23 (EN CURSO)). Sin contenido por ausencia de operaciones.

Cabe apuntar que no aparece en el Balance de la Entidad bien alguno en el Epígrafe de Inversiones Inmobiliarias.

4. En relación con Inmovilizado Intangible (NV número 5) (CUENTAS DEL SUBGRUPO 20). Sin contenido por ausencia de operaciones.

Cabe apuntar que no aparece en el Balance de la Entidad bien alguno en el Epígrafe de Inmovilizado intangible.

5. En relación con Arrendamientos (NV número 6) (CUENTAS DEL GRUPO 2 y 6). Sin contenido por ausencia de operaciones.

6. En relación con Permutas. Sin contenido por ausencia de operaciones.

7. En relación con Activos y Pasivos financieros, (NV número 8 y NV número 9). Sin contenido por ausencia de operaciones.

8. En relación con Coberturas contables (NV número 10). Sin contenido por ausencia de operaciones.



Ptda. Les Talaies s/n - 03570 La Vila Joiosa (Alicante). Telf: 96 685 31 04 - Fax: 96 589 45 67

9. En relación con Existencias, (NV número 11), (CUENTAS DEL GRUPO 3 excepto SUBGRUPO 37 y 38)). Sin contenido por ausencia de operaciones.
10. En relación con Activos contruidos o adquiridos para otras entidades, (NV número 12), (CUENTAS DEL SUBGRUPO 37). Sin contenido por ausencia de operaciones.
11. En relación con Transacciones en moneda extranjera, (NV número 13). Sin contenido por ausencia de operaciones.
12. En relación con Ingresos y gastos, y los criterios contables aplicados en las operaciones de:
 - Registro de Ingresos y Gastos, en general.

Cabe apuntar que los ingresos con contraprestación, tales como precios públicos, relacionados con la medida del resultado económico patrimonial se valoran por el precio acordado por la venta del bien o prestación del servicio que vienen a cubrir, deducido el importe de cualquier descuento, bonificación o rebaja comercial que puedan afectarle. Los impuestos, en su caso, que graven las operaciones de venta de bienes y prestación de servicios que la entidad repercute a terceros, como el impuesto sobre el valor añadido, no forman parte de los ingresos. Las cantidades recibidas por cuenta de terceros, tampoco.

El registro del reconocimiento del derecho, con carácter general, se produce una vez se dicten los correspondientes actos de liquidación que los cuantifiquen.

El registro de los *Gastos* se producirá en función de la corriente real de bienes y servicios que representan y no en el momento en que se produzca la corriente monetaria o financiera derivada de aquella. Así, las deudas derivadas de gastos económicos no financieros (tanto terminados como en ejecución), así como las deudas derivadas por adquisición o construcción de activos que no nazcan aplazadas, y cuyas obligaciones vencidas y exigibles en el ejercicio que finaliza y anteriores no han podido ser contabilizadas presupuestariamente en sus



Ptda. Les Talaies s/n - 03570 La Vila Joiosa (Alicante). Telf: 96 685 31 04 - Fax: 96 589 45 67

correspondientes ejercicios, quedan recogidos en la divisionaria correspondiente de la cuenta 413—acreedores por operaciones devengadas.

13. En relación con Provisiones y contingencias, (NV número 17). Sin contenido por ausencia de operaciones.

14. En relación con Transferencias y subvenciones, (NV número 18).

En este caso, nos remitimos a lo indicado en el punto 15 de esta memoria. Cabe apuntar que, a falta de fijar un importe significativo, se relacionan todas las transferencias y subvenciones recibidas. El tratamiento contable, en su caso, de las recibidas atiende a su consideración inicial de no reintegrables, mientras no se informe por el servicio gestor otra condición.

15. En relación con Actividades conjuntas (NV número 20). Sin contenido por ausencia de operaciones.

16. En relación con Activos en estado de venta (NV número 7), Sin contenido por ausencia de operaciones.



Ptda. Les Talaies s/n - 03570 La Vila Joiosa (Alicante). Telf: 96 685 31 04 - Fax: 96 589 45 67

5. Inmovilizado material.

Se anexa cuadro de análisis del movimiento durante el ejercicio de las partidas del Balance incluidas en este epígrafe con los activos valorados, a efectos de su valoración posterior, según el *modelo de coste*, no presentando datos pues, el referido al *modelo de revalorización*, estructurado, según establece la Instrucción, con los siguientes datos:

Saldo inicial.

Entradas.

Aumentos por traspasos de otras partidas.

Salidas.

Disminuciones por traspasos a otras partidas.

Correcciones valorativas netas por deterioro del ejercicio (dotaciones menos reversiones de dotaciones)

Amortizaciones del ejercicio.

Incremento por revalorización en el ejercicio (modelo de revalorización).

Saldo final.

De la información, en su caso, sobre diferentes aspectos de la vida de los elementos de inmovilizado contenidos en este epígrafe y relacionados en las letras a) a m) de la Instrucción, adicionales a las que explican el contenido del cuadro, cabe reiterar que, en relación con la lectura del apartado b) *Vidas útiles o coeficientes de amortización* utilizados en los diferentes tipos de elementos, así como información, en su caso, sobre los coeficientes aplicados a distintas partes de un mismo elemento, no se ha dotado en el ejercicio 2023 la correspondiente *Amortización del Inmovilizado Material* por los motivos aducidos anteriormente, remitiéndonos en este momento a todo lo dicho en el subapartado correspondiente del apartado 4 precedente.

Este organismo no posee Infraestructuras de las recogidas entre el Inmovilizado material del actual Plan.

FUNDACIÓN PÚBLICA PARRA CONCA
INMOVILIZADO MATERIAL. VALORADO SEGÚN MODELO DE COSTE
Periodo: 2023

PARTIDA BALANCE	SALDO INICIAL	ENTRADAS	AUMENTOS POR TRASPASOS DE OTRAS PARTIDAS	SALIDAS	DISMINUCIONES POR TRASPASOS A OTRAS PARTIDAS	CORRECCIONES VALORATIVAS NETAS POR DETERIORO DEL EJERCICIO	AMORTIZACIÓN DEL EJERCICIO	SALDO FINAL
210	0,00	0,00	0,00	0,00	0,00	0,00	0,00	0,00
211	0,00	0,00	0,00	0,00	0,00	0,00	0,00	0,00
212	0,00	0,00	0,00	0,00	0,00	0,00	0,00	0,00
213	0,00	0,00	0,00	0,00	0,00	0,00	0,00	0,00
214	5.298,68	0,00	0,00	0,00	0,00	0,00	0,00	5.298,68
215	6.472,80	0,00	0,00	0,00	0,00	0,00	0,00	6.472,80
216	0,00	0,00	0,00	0,00	0,00	0,00	0,00	0,00
217	0,00	0,00	0,00	0,00	0,00	0,00	0,00	0,00
218	29.162,85	0,00	0,00	0,00	0,00	0,00	0,00	29.162,85
219	0,00	0,00	0,00	0,00	0,00	0,00	0,00	0,00
2300	0,00	0,00	0,00	0,00	0,00	0,00	0,00	0,00
2310	0,00	0,00	0,00	0,00	0,00	0,00	0,00	0,00
232	0,00	0,00	0,00	0,00	0,00	0,00	0,00	0,00
233	0,00	0,00	0,00	0,00	0,00	0,00	0,00	0,00
234	0,00	0,00	0,00	0,00	0,00	0,00	0,00	0,00
235	0,00	0,00	0,00	0,00	0,00	0,00	0,00	0,00
237	0,00	0,00	0,00	0,00	0,00	0,00	0,00	0,00
238	0,00	0,00	0,00	0,00	0,00	0,00	0,00	0,00
2390	0,00	0,00	0,00	0,00	0,00	0,00	0,00	0,00
TOTAL	40.934,33	0,00	0,00	0,00	0,00	0,00	0,00	40.934,33

FUNDACIÓN PÚBLICA PARRA CONCA
INMOVILIZADO MATERIAL. VALORADO SEGÚN MODELO DE REVALORIZACIÓN
Periodo: 2023

PARTIDA BALANCE	SALDO INICIAL	ENTRADAS	AUMENTOS POR TRASPASOS DE OTRAS PARTIDAS	SALIDAS	DISMINUCIONES POR TRASPASOS A OTRAS PARTIDAS	CORRECCIONES VALORATIVAS NETAS POR DETERIORO DEL EJERCICIO	AMORTIZACIÓN DEL EJERCICIO	REVALORIZACIÓN	SALDO FINAL
TOTAL									



Ptda. Les Talaies s/n - 03570 La Vila Joiosa (Alicante). Telf: 96 685 31 04 - Fax: 96 589 45 67

6. Patrimonio público del suelo.

(Sin contenido, por ausencia de operaciones)

FUNDACIÓN PÚBLICA PARRA CONCA
PATRIMONIO PÚBLICO DEL SUELO. VALORADO SEGÚN MODELO DE COSTE
Periodo: 2023

PARTIDA BALANCE	SALDO INICIAL	ENTRADAS	AUMENTOS POR TRASPASOS DE OTRAS PARTIDAS	SALIDAS	DISMINUCIONES POR TRASPASOS A OTRAS PARTIDAS	CORRECCIONES VALORATIVAS NETAS POR DETERIORO DEL EJERCICIO	AMORTIZACIÓN DEL EJERCICIO	REVALORIZACIÓN	SALDO FINAL
240	0,00	0,00	0,00	0,00	0,00	0,00	0,00	0,00	0,00
241	0,00	0,00	0,00	0,00	0,00	0,00	0,00	0,00	0,00
243	0,00	0,00	0,00	0,00	0,00	0,00	0,00	0,00	0,00
244	0,00	0,00	0,00	0,00	0,00	0,00	0,00	0,00	0,00
248	0,00	0,00	0,00	0,00	0,00	0,00	0,00	0,00	0,00
249	0,00	0,00	0,00	0,00	0,00	0,00	0,00	0,00	0,00
TOTAL	0,00	0,00	0,00	0,00	0,00	0,00	0,00	0,00	0,00

FUNDACIÓN PÚBLICA PARRA CONCA
PATRIMONIO PÚBLICO DEL SUELO. VALORADO SEGÚN MODELO DE REVALORIZACIÓN
Periodo: 2023

PARTIDA BALANCE	SALDO INICIAL	ENTRADAS	AUMENTOS POR TRASPASOS DE OTRAS PARTIDAS	SALIDAS	DISMINUCIONES POR TRASPASOS A OTRAS PARTIDAS	CORRECCIONES VALORATIVAS NETAS POR DETERIORO DEL EJERCICIO	AMORTIZACIÓN DEL EJERCICIO	REVALORIZACIÓN	SALDO FINAL
TOTAL									



Ptda. Les Talaies s/n - 03570 La Vila Joiosa (Alicante). Telf: 96 685 31 04 - Fax: 96 589 45 67

7. Inversiones inmobiliarias.

(Sin contenido, por ausencia de operaciones)

FUNDACIÓN PÚBLICA PARRA CONCA
INVERSIONES INMOBILIARIAS. VALORADO SEGÚN MODELO DE COSTE
Periodo: 2023

PARTIDA BALANCE	SALDO INICIAL	ENTRADAS	AUMENTOS POR TRASPASOS DE OTRAS PARTIDAS	SALIDAS	DISMINUCIONES POR TRASPASOS A OTRAS PARTIDAS	CORRECCIONES VALORATIVAS NETAS POR DETERIORO DEL EJERCICIO	AMORTIZACIÓN DEL EJERCICIO	REVALORIZACIÓN	SALDO FINAL
220	0,00	0,00	0,00	0,00	0,00	0,00	0,00	0,00	0,00
221	0,00	0,00	0,00	0,00	0,00	0,00	0,00	0,00	0,00
2301	0,00	0,00	0,00	0,00	0,00	0,00	0,00	0,00	0,00
2311	0,00	0,00	0,00	0,00	0,00	0,00	0,00	0,00	0,00
2391	0,00	0,00	0,00	0,00	0,00	0,00	0,00	0,00	0,00
TOTAL	0,00	0,00	0,00	0,00	0,00	0,00	0,00	0,00	0,00

FUNDACIÓN PÚBLICA PARRA CONCA
INVERSIONES INMOBILIARIAS. VALORADO SEGÚN MODELO DE REVALORIZACIÓN
Periodo: 2023

PARTIDA BALANCE	SALDO INICIAL	ENTRADAS	AUMENTOS POR TRASPASOS DE OTRAS PARTIDAS	SALIDAS	DISMINUCIONES POR TRASPASOS A OTRAS PARTIDAS	CORRECCIONES VALORATIVAS NETAS POR DETERIORO DEL EJERCICIO	AMORTIZACIÓN DEL EJERCICIO	REVALORIZACIÓN	SALDO FINAL
TOTAL									



Ptda. Les Talaies s/n - 03570 La Vila Joiosa (Alicante). Telf: 96 685 31 04 - Fax: 96 589 45 67

8. Inmovilizado intangible.

(Sin contenido, por ausencia de operaciones)

FUNDACIÓN PÚBLICA PARRA CONCA
INMOVILIZADO INTANGIBLE. VALORADO SEGÚN MODELO DE COSTE
Periodo: 2023

PARTIDA BALANCE	SALDO INICIAL	ENTRADAS	AUMENTOS POR TRASPASOS DE OTRAS PARTIDAS	SALIDAS	DISMINUCIONES POR TRASPASOS A OTRAS PARTIDAS	CORRECCIONES VALORATIVAS NETAS POR DETERIORO DEL EJERCICIO	AMORTIZACIÓN DEL EJERCICIO	REVALORIZACIÓN	SALDO FINAL
200	0,00	0,00	0,00	0,00	0,00	0,00	0,00	0,00	0,00
201	0,00	0,00	0,00	0,00	0,00	0,00	0,00	0,00	0,00
203	0,00	0,00	0,00	0,00	0,00	0,00	0,00	0,00	0,00
206	0,00	0,00	0,00	0,00	0,00	0,00	0,00	0,00	0,00
207	0,00	0,00	0,00	0,00	0,00	0,00	0,00	0,00	0,00
208	0,00	0,00	0,00	0,00	0,00	0,00	0,00	0,00	0,00
209	0,00	0,00	0,00	0,00	0,00	0,00	0,00	0,00	0,00
TOTAL	0,00	0,00	0,00	0,00	0,00	0,00	0,00	0,00	0,00

FUNDACIÓN PÚBLICA PARRA CONCA
INMOVILIZADO INTANGIBLE. VALORADO SEGÚN MODELO DE REVALORIZACIÓN
Periodo: 2023

PARTIDA BALANCE	SALDO INICIAL	ENTRADAS	AUMENTOS POR TRASPASOS DE OTRAS PARTIDAS	SALIDAS	DISMINUCIONES POR TRASPASOS A OTRAS PARTIDAS	CORRECCIONES VALORATIVAS NETAS POR DETERIORO DEL EJERCICIO	AMORTIZACIÓN DEL EJERCICIO	REVALORIZACIÓN	SALDO FINAL
TOTAL									



Ptda. Les Talaies s/n - 03570 La Vila Joiosa (Alicante). Telf: 96 685 31 04 - Fax: 96 589 45 67

9. Arrendamientos financieros y otras operaciones de naturaleza similar.

(Sin contenido, por ausencia de operaciones)

CLASE ACTIVO	IMPORTE RECONOCIMIENTO INICIAL	VALORACIÓN	OPCIÓN DE COMPRA (SI/ NO)	ACUERDOS SIGNIFICATIVOS ARRENDAMIENTO FINANCIERO	NATURALEZA DE LOS ACTIVOS QUE SURGEN DE ESTOS CONTRATOS
TOTAL					



Ptda. Les Talaies s/n - 03570 La Vila Joiosa (Alicante). Telf: 96 685 31 04 - Fax: 96 589 45 67

10. Activos financieros.

(Sin contenido, por ausencia de operaciones)

FUNDACIÓN PÚBLICA PARRA CONCA

Resumen Activos Financieros
Periodo: 2023

CATEGORIAS \ CLASES	Activos financieros a Largo Plazo						ACTIVOS FINANCIEROS A CORTO PLAZO						TOTAL	
	INVERSIONES EN PATRIMONIO		VALORES REPRESENTATIVOS DE DEUDA		OTRAS INVERSIONES		INVERSIONES EN PATRIMONIO		VALORES REPRESENTATIVOS DE DEUDA		OTRAS INVERSIONES			
	2023	2022	2023	2022	2023	2022	2023	2022	2023	2022	2023	2022	2023	2022
CRÉDITOS Y PARTIDAS A COBRAR	0,00	0,00	0,00	0,00	0,00	0,00	0,00	0,00	0,00	0,00	0,00	0,00	0,00	0,00
INVERSIONES MANTENIDAS HASTA EL VENCIMIENTO	0,00	0,00	0,00	0,00	0,00	0,00	0,00	0,00	0,00	0,00	0,00	0,00	0,00	0,00
ACTIVOS FINANCIEROS A VALOR RAZONABLE CON CAMBIO EN RESULTADOS	0,00	0,00	0,00	0,00	0,00	0,00	0,00	0,00	0,00	0,00	0,00	0,00	0,00	0,00
INVERSIONES EN ENTIDADES DEL GRUPO, MULTIGRUPO Y ASOCIADAS	0,00	0,00	0,00	0,00	0,00	0,00	0,00	0,00	0,00	0,00	0,00	0,00	0,00	0,00
ACTIVOS FINANCIEROS DISPONIBLES PARA LA VENTA	0,00	0,00	0,00	0,00	0,00	0,00	0,00	0,00	0,00	0,00	0,00	0,00	0,00	0,00
TOTAL	0,00	0,00	0,00	0,00	0,00	0,00	0,00	0,00	0,00	0,00	0,00	0,00	0,00	0,00

FUNDACIÓN PÚBLICA PARRA CONCA

Activos financieros. Correcciones por deterioro de valor
Periodo: 2023

CLASES DE ACTIVOS FINANCIEROS \ MOVIMIENTO CUENTAS CORRECTORAS	SALDO INICIAL	DISMINUCIONES DE VALOR POR DETERIORO CREDITICIO DEL EJERCICIO	REVERSIÓN DEL DETERIORO CREDITICIO EN EL EJERCICIO	SALDO FINAL
Activos financieros a Largo Plazo				
Inversiones en patrimonio	0,00	0,00	0,00	0,00
Valores representativos de deuda	0,00	0,00	0,00	0,00
Otras inversiones	0,00	0,00	0,00	0,00
Activos financieros a Corto Plazo				
Inversiones en patrimonio	0,00	0,00	0,00	0,00
Valores representativos de deuda	0,00	0,00	0,00	0,00
Otras inversiones	0,00	0,00	0,00	0,00

MONEDAS	INVERSIONES EN PATRIMONIO	VALORES REPRESENTATIVOS DE LA DEUDA	OTRAS INVERSIONES	TOTAL
TOTAL				
% INVERSIONES EN MONEDA DISTINTA DEL EURO SOBRE INVERSIONES TOTALES				0,00

FUNDACIÓN PÚBLICA PARRA CONCA

Activos Financieros. Riesgos de tipo de interés
Periodo: 2023

CLASES DE ACTIVOS FINANCIEROS \ TIPO DE INTERÉS	A TIPO INTERÉS FIJO	A TIPO INTERÉS VARIABLE	TOTAL
VALORES REPRESENTATIVOS DE DEUDA	0,00	0,00	0,00
OTROS ACTIVOS FINANCIEROS	0,00	0,00	0,00
TOTAL IMPORTE	0,00	0,00	0,00
% DE ACTIVOS FINANCIEROS A TIPO DE INTERÉS FIJO O VARIABLE SOBRE EL TOTAL	0,00	0,00	0,00



Ptda. Les Talaies s/n - 03570 La Vila Joiosa (Alicante). Telf: 96 685 31 04 - Fax: 96 589 45 67

11. Pasivos financieros.

(Sin contenido, por ausencia de operaciones)

FUNDACIÓN PÚBLICA PARRA CONCA

1. SITUACIÓN Y MOVIMIENTOS DE LAS DEUDAS
a) DEUDAS AL COSTE AMORTIZADO
Periodo: 2023

IDENTIFICACIÓN DEUDA	TIE	DEUDA AL 1 ENERO		CREACIONES		INTERESES DEVENGADOS SEGÚN T.I.E.		INTERESES CANCELADOS (7)	DIFERENCIAS DE CAMBIO		DISMINUCIONES		DEUDA AL 31 DICIEMBRE	
		COSTE AMORTIZADO (1)	INTERESES EXPLÍCITOS (2)	EFFECTIVO (3)	GASTOS (4)	EXPLÍCITOS (5)	RESTO (6)		DEL COSTE AMORTIZADO (8)	DE INTERESES EXPLÍCITOS (9)	VALOR CONTABLE (10)	RESULTADO (11)	COSTE AMORTIZADO = 1+3-4+6+8-10	INTERESES EXPLÍCITOS = 2+5-7+9
TOTAL		0,00	0,00										0,00	0,00

FUNDACIÓN PÚBLICA PARRA CONCA

1. SITUACIÓN Y MOVIMIENTOS DE LAS DEUDAS
b) DEUDAS A VALOR RAZONABLE
Periodo: 2023

IDENTIFICACIÓN DEUDA	DEUDA AL 1 ENERO		CREACIONES		INTERESES DEVENGADOS (5)	INTERESES CANCELADOS (6)	VARIACIÓN VALOR RAZONABLE (7)	DIFERENCIAS DE CAMBIO		DISMINUCIONES (10)	DEUDA AL 31 DICIEMBRE	
	VALOR EX-CUPÓN (1)	INTERESES EXPLÍCITOS (2)	EFFECTIVO (3)	GASTOS (4)				DEL VALOR EX-CUPÓN (8)	DE INTERESES EXPLÍCITOS (9)		VALOR EX-CUPÓN (11) = (1)+(3)+(7)+(8)-(10)	INTERESES EXPLÍCITOS (10)=(2)+(5)+(9)-(6)
TOTAL											0,00	0,00

FUNDACIÓN PÚBLICA PARRA CONCA

Pasivos Financieros, resumen por categorías
Periodo: 2023

CATEGORIAS \ CLASES	LARGO PLAZO						CORTO PLAZO						TOTAL	
	OBLIGACIONES Y OTROS VALORES NEGOCIABLES		DEUDAS CON ENTIDADES DE CRÉDITO		OTRAS DEUDAS		OBLIGACIONES Y OTROS VALORES NEGOCIABLES		DEUDAS CON ENTIDADES DE CRÉDITO		OTRAS DEUDAS			
	2023	2022	2023	2022	2023	2022	2023	2022	2023	2022	2023	2022	2023	2022
DEUDAS A COSTE AMORTIZADO	0,00	0,00	0,00	0,00	0,00	0,00	0,00	0,00	0,00	0,00	0,00	1.028,13	0,00	1.028,13
DEUDAS A VALOR RAZONABLE	0,00	0,00	0,00	0,00	0,00	0,00	0,00	0,00	0,00	0,00	0,00	0,00	0,00	0,00
TOTAL	0,00	0,00	0,00	0,00	0,00	0,00	0,00	0,00	0,00	0,00	0,00	1.028,13	0,00	1.028,13

IDENTIFICACIÓN	LÍMITE CONCEDIDO	DISPUESTO	DISPONIBLE	COMISIÓN S/ NO DISPUESTO
TOTAL				

FUNDACIÓN PÚBLICA PARRA CONCA

Riesgo de tipo de cambio
Periodo: 2023

MONEDAS	OBLIGACIONES Y OTROS VALORES NEGOCIABLES	DEUDAS CON ENTIDADES DE CRÉDITO	OTRAS DEUDAS	TOTAL
TOTAL				
% DEUDA EN MONEDA DISTINTA DEL EURO SOBRE DUDA TOTAL				0,00

FUNDACIÓN PÚBLICA PARRA CONCA

Pasivos Financieros. Riesgos de tipo de interés
Periodo: 2023

CLASES DE PASIVOS FINANCIEROS \ TIPO DE INTERÉS	A TIPO INTERÉS FIJO	A TIPO INTERÉS VARIABLE	TOTAL
OBLIGACIONES Y OTROS VAL. NEGOC.	0,00	0,00	0,00
DEUDAS CON ENTIDADES DE CRÉDITO	0,00	0,00	0,00
OTRAS DEUDAS	0,00	0,00	0,00
TOTAL IMPORTE	0,00	0,00	0,00
% DE PASIVOS FINANCIEROS A TIPO DE INTERÉS FIJO O VARIABLE SOBRE EL TOTAL	0,00	0,00	0,00

IDENTIFICACIÓN AVAL	ENTIDAD AVALADA		FECHA CONCESIÓN AVAL	FECHA VENCIMIENTO AVAL	FINALIDAD AVAL	AVALES PENDIENTES A 1 DE ENERO	AVALES CONCEDIDOS EN EL EJERCICIO	AVALES CANCELADOS EN EL EJERCICIO			AVALES PENDIENTES A 31 DE DICIEMBRE	PROVISIONES	
	NIF	DENOMINACIÓN						POR EJECUCIÓN	OTRAS CAUSAS	TOTAL		EJERCICIO	ACUMULADA
										0,00			

IDENTIFICACIÓN AVAL	ENTIDAD AVALADA		FECHA CONCESIÓN AVAL	FECHA VENCIMIENTO AVAL	FINALIDAD AVAL	AVALES CANCELADOS EN EL EJERCICIO POR EJECUCIÓN	APLICACIÓN PRESUPUESTARIA	CONCEPTO NO PRESUPUESTARIO
	NIF	DENOMINACIÓN						

FUNDACIÓN PÚBLICA PARRA CONCA

Avaless reintegrados
Periodo: 2023

AÑO DE EJECUCIÓN	IMPORTE REINTEGRADO EN EL EJERCICIO	APLICACIÓN PRESUPUESTARIA	CONCEPTO NO PRESUPUESTARIO
TOTAL			



Ptda. Les Talaies s/n - 03570 La Vila Joiosa (Alicante). Telf: 96 685 31 04 - Fax: 96 589 45 67

12. Coberturas contables.

(Sin contenido, por ausencia de operaciones)



Ptda. Les Talaies s/n - 03570 La Vila Joiosa (Alicante). Telf: 96 685 31 04 - Fax: 96 589 45 67

13. Activos contruïdos o adquiridos para otras entidades y otras existencias.

(Sin contenido, por ausencia de operaciones)

PARTIDA BALANCE	IMPORTE DE LAS CORRECCIONES VALORATIVAS	IMPORTE REVERSIÓN	IMPORTE COSTES CAPITALIZADOS	LIMITACIÓN DISPONIBILIDAD OBRAS Y OTRAS EXISTENCIAS			
				GARANTIAS	PIGNORACIONES	FIANZAS	OTROS
TOTAL							



Ptda. Les Talaies s/n - 03570 La Vila Joiosa (Alicante). Telf: 96 685 31 04 - Fax: 96 589 45 67

14. Moneda extranjera.

(Sin contenido, por ausencia de operaciones)

FUNDACIÓN PÚBLICA PARRA CONCA

Transacciones liquidadas a lo largo del ejercicio
Periodo: 2023

PARTIDA BALANCE	ELEMENTOS DEL ACTIVO O PASIVO	IMPORTE TOTAL	DIFERENCIAS DE CAMBIO RECONOCIDAS EN EL RESULTADO DEL EJERCICIO
TOTAL			

FUNDACIÓN PÚBLICA PARRA CONCA

Transacciones pendientes de vencimiento
Periodo: 2023

PARTIDA BALANCE	ELEMENTOS DEL ACTIVO O PASIVO	IMPORTE TOTAL	DIFERENCIAS DE CAMBIO RECONOCIDAS EN EL RESULTADO DEL EJERCICIO
TOTAL			



Ptda. Les Talaies s/n - 03570 La Vila Joiosa (Alicante). Telf: 96 685 31 04 - Fax: 96 589 45 67

15. Transferencias, subvenciones y otros ingresos y gastos.

En lo que respecta a las transferencias y subvenciones, cabe destacar que:

Las transferencias y subvenciones recibidas.

La información sobre los importes de subvenciones recibidas en este apartado de la Memoria se ha cumplimentado, considerando, la existencia o no, de expedientes de subvenciones recibidas a lo largo del ejercicio 2023, entendiendo como:

Importe de subvención recibida la del IMPORTE CONCEDIDO independientemente de que a 31 de Diciembre de 2023 se haya cobrado o no la totalidad o parte de misma.

Tal y como ya viene indicado en el apartado 1.4, una vez firmado el contrato programa entre la Vicepresidencia y Conselleria de igualdad y políticas inclusivas y la entidad local Ajuntament de La Vila Joiosa, para la colaboración y coordinación interadministrativa y financiera en materia de servicios sociales en los ejercicios 2021-2024, a partir del ejercicio 2022, la subvención nominativa que venía recibiendo este organismo autónomo de la Generalitat Valenciana cuyo importe para 2023 asciende a 2.583.968,15€ pasa a recibirlo directamente el Ayuntamiento de Villajoyosa siendo este último el que ahora se encarga de financiar/pagar a este centro ocupacional (249.636,20€) y Residencia "Les Talaies" (2.334.331,95€).

Añadido a este importe se encuentra la aportación anual (17.600,00€) realizada por el Ayuntamiento de Villajoyosa procedente de sus recursos propios para sufragar los gastos de transporte de los usuarios del C. Ocupacional Les Talaies.

Por otro lado, en el concepto 48003 "donativos" por actividades de los usuarios" se imputan los importes que, en su caso, se perciben en concepto de



Ptda. Les Talaies s/n - 03570 La Vila Joiosa (Alicante). Telf: 96 685 31 04 - Fax: 96 589 45 67

donativos por las actividades desarrolladas en los talleres ocupacionales y que tienen como finalidad la financiación de los gastos generados por los propios talleres.

El resto de transferencias y subvenciones vienen detalladas en el cuadro adjunto.

Las transferencias y subvenciones concedidas.

La información sobre las transferencias y subvenciones concedidas que presenten un importe significativo con respecto al total se obtienen de los posibles movimientos contables de reconocimiento de obligaciones, entendidas como reflejo del IMPORTE CONCEDIDO, imputado a los capítulos 4—Transferencias Corrientes y 7—Transferencias de Capital.

Durante el ejercicio 2023 no se han reconocido obligaciones con cargo a los capítulos 4 y 7.

CARACTERÍSTICAS	IMPORTE RECIBIDO		IMPORTE REINTEGRABLE	IMPORTE NO REINTEGRABLE	CANTIDAD IMPUTADA A RESULTADOS	
	EJERCICIO ACTUAL	EJERCICIOS ANTERIORES			EJERCICIO ACTUAL	EJERCICIOS ANTERIORES
40100/42023000001360/APORTACION AYTO. LA VILA 2024	2.601.568,15	0,00	81.128,38	2.520.439,77	2.520.439,77	0,00
TOTAL	2.601.568,15	0,00	81.128,38	2.520.439,77	2.520.439,77	0,00

NOMBRE	NIF	DENOMINACIÓN DEL PERCEPTOR	IMPORTE	FINALIDAD	REINTEGROS
		TOTAL			



Ptda. Les Talaies s/n - 03570 La Vila Joiosa (Alicante). Telf: 96 685 31 04 - Fax: 96 589 45 67

16. Provisiones y contingencias.

(Sin contenido, por ausencia de operaciones)

FUNDACIÓN PÚBLICA PARRA CONCA
PROVISIONES Y CONTINGENCIAS
Periodo: 2023

EPÍGRAFE BALANCE	SALDO INICIAL PROVISIONES	AUMENTOS PROVISIONES	DISMINUCIONES PROVISIONES	SALDO FINAL PROVISIONES
PROVISIONES A CORTO PLAZO	0,00	0,00	0,00	0,00
PROVISIONES A LARGO PLAZO	0,00	0,00	0,00	0,00
TOTAL	0,00	0,00	0,00	0,00



Ptda. Les Talaies s/n - 03570 La Vila Joiosa (Alicante). Telf: 96 685 31 04 - Fax: 96 589 45 67

17. Información sobre medio ambiente.

(Sin contenido, por ausencia de operaciones)

GRUPO DE PROGRAMAS (17. MEDIO AMBIENTE)		
CÓDIGO	DESCRIPCIÓN	IMPORTE
	TOTAL	

CÓDIGO ECONÓMICO	TRIBUTO	TOTAL
TOTAL		



Ptda. Les Talaies s/n - 03570 La Vila Joiosa (Alicante). Telf: 96 685 31 04 - Fax: 96 589 45 67

18. Activos en estado de venta.

(Sin contenido, por ausencia de operaciones)

DESCRIPCIÓN ACTIVOS EN ESTADO VENTA	IMPORTE
TOTAL	



Ptda. Les Talaies s/n - 03570 La Vila Joiosa (Alicante). Telf: 96 685 31 04 - Fax: 96 589 45 67

19. Presentación por actividades de la cuenta del resultado económico patrimonial.

Se acompaña cuadro adjunto.

FUNDACIÓN PÚBLICA PARRA CONCA
PRESENTACIÓN POR ACTIVIDADES DE LA CUENTA DEL RESULTADO ECONÓMICO PATRIMONIAL

Periodo: 2023

GASTOS		EJERCICIO: 2023			EJERCICIO: 2022			INGRESOS	EJERCICIO: 2023	EJERCICIO: 2022
CÓDIGO GRUPO DE PROGRAMAS	DESCRIPCIÓN GRUPO DE PROGRAMAS	PRESUPUESTARIOS	NO PRESUPUESTARIOS	TOTAL	PRESUPUESTARIOS	NO PRESUPUESTARIOS	TOTAL			
2310	Bienestar Social e Igualdad	2.497.751,75	61.931,01	2.559.682,76	2.505.836,32	308,56	2.506.144,88			
								INGRESOS DE GESTIÓN ORDINARIA	2.582.542,78	2.492.869,39
								INGRESOS FINANCIEROS	0,00	0,00
								OTROS INGRESOS	0,00	236,00
TOTAL		2.497.751,75	61.931,01	2.559.682,76	2.505.836,32	308,56	2.506.144,88	TOTAL	2.582.542,78	2.493.105,39



Ptda. Les Talaies s/n - 03570 La Vila Joiosa (Alicante). Telf: 96 685 31 04 - Fax: 96 589 45 67

20. Operaciones por administración de recursos por cuenta de otros entes públicos.

(Sin contenido, por ausencia de operaciones)

ENTE TITULAR		CONCEPTO		PENDIENTES DE PAGO A 1 DE ENERO	MODIFICACIONES SALDO INICIAL	RECAUDACIÓN LÍQUIDA	REINTEGROS	TOTAL A PAGAR	PAGOS REALIZADOS	PENDIENTE DE PAGO A 31 DE DICIEMBRE
NIF	DENOMINACIÓN	CÓDIGO	DESCRIPCIÓN							
TOTAL										

ENTE TITULAR		CARGO			ABONO			SALDO A 31 DE DICIEMBRE	
NIF	DENOMINACIÓN	SALDO INICIAL DEUDOR	PAGOS	TOTAL CARGO	SALDO INICIAL ACREEDOR	COBROS	TOTAL ABONO	DEUDOR	ACREEDOR
TOTAL									

FUNDACIÓN PÚBLICA PARRA CONCA

ROE: Resumen de la gestión
Periodo: 2023

CONCEPTO		DERECHOS PENDIENTES DE COBRO A 1 DE ENERO	MODIFICACIONES SALDO INICIAL	DERECHOS RECONOCIDOS	DERECHOS ANULADOS	DERECHOS CANCELADOS	RECAUDACIÓN NETA	DERECHOS PENDIENTES DE COBRO A 31 DE DICIEMBRE
CÓDIGO	DESCRIPCIÓN							
	TOTAL							

CONCEPTO		ANULACIÓN DE LIQUIDACIÓN	DEVOLUCIÓN DE INGRESOS	TOTAL DERECHOS ANULADOS
CÓDIGO	DESCRIPCIÓN			
TOTAL				0,00

CONCEPTO		COBROS EN ESPECIE	INSOLVENCIAS	PRESCRIPCIONES	OTRAS CAUSAS	TOTAL DERECHOS CANCELADOS
CÓDIGO	DESCRIPCIÓN					
TOTAL						

CONCEPTO		PENDIENTES DE PAGO A 1 DE ENERO	MODIFICACIONES SALDO INICIAL Y ANULACIONES	RECONOCIDAS EN EL EJERCICIO	TOTAL DEVOLUCIONES RECONOCIDAS	PRESCRIPCIONES	PAGADAS EN EL EJERCICIO	PENDIENTE DE PAGO A 31 DE DICIEMBRE
CÓDIGO	DESCRIPCIÓN							
TOTAL						0,00	0,00	



Ptda. Les Talaies s/n - 03570 La Vila Joiosa (Alicante). Telf: 96 685 31 04 - Fax: 96 589 45 67

21. Operaciones no presupuestarias de tesorería.

Se acompañan cuadros adjuntos.

FUNDACIÓN PÚBLICA PARRA CONCA
ESTADO DE DEUDORES NO PRESUPUESTARIOS
Periodo: 2023

CUENTA	CONCEPTO		SALDO A 1 DE ENERO	MODIFICACIONES SALDO INICIAL	CARGOS REALIZADOS EN EL EJERCICIO	TOTAL DEUDORES	ABONOS REALIZADOS EN EL EJERCICIO	DEUDORES PENDIENTES DE COBRO A 31 DICIEMBRE
	CÓDIGO	DESCRIPCIÓN						
440	10042	Deudores por IVA	0,00	0,00	0,00	0,00	0,00	0,00
TOTAL CUENTA 440			0,00	0,00	0,00	0,00	0,00	0,00
44901	10050	Anticipos y préstamos concedidos	0,00	0,00	0,00	0,00	0,00	0,00
TOTAL CUENTA 44901			0,00	0,00	0,00	0,00	0,00	0,00
44902	10020	Pagos duplicados o excesivos	178,09	0,00	0,00	178,09	0,00	178,09
TOTAL CUENTA 44902			178,09	0,00	0,00	178,09	0,00	178,09
44999	10000	Otros deudores No Presupuestarios	0,00	0,00	0,00	0,00	0,00	0,00
TOTAL CUENTA 44999			0,00	0,00	0,00	0,00	0,00	0,00
4700	10040	Hacienda Pública deudora por IVA	0,00	0,00	0,00	0,00	0,00	0,00
TOTAL CUENTA 4700			0,00	0,00	0,00	0,00	0,00	0,00
4710	10030	Seguridad Social deudora	0,00	0,00	0,00	0,00	0,00	0,00
TOTAL CUENTA 4710			0,00	0,00	0,00	0,00	0,00	0,00
4720	90001	Hacienda Pública IVA Soportado	0,00	0,00	0,00	0,00	0,00	0,00

TOTAL CUENTA 4720			0,00	0,00	0,00	0,00	0,00	0,00
565	10001	Depósitos Constituidos	0,00	0,00	0,00	0,00	0,00	0,00
TOTAL CUENTA 565			0,00	0,00	0,00	0,00	0,00	0,00
TOTAL			178,09	0,00	0,00	178,09	0,00	178,09

FUNDACIÓN PÚBLICA PARRA CONCA
ESTADO DE ACREEDORES NO PRESUPUESTARIOS
Periodo: 2023

CUENTA	CONCEPTO		SALDO A 1 DE ENERO	MODIFICACIONES SALDO INICIAL	ABONOS REALIZADOS EN EL EJERCICIO	TOTAL ACREEDORES	CARGOS REALIZADOS EN EL EJERCICIO	ACREEDORES PENDIENTES DE PAGO A 31 DICIEMBRE
	CÓDIGO	DESCRIPCIÓN						
419	20190	Otros Acreedores No Presupuestarios	680.704,59	0,00	0,00	680.704,59	5,56	680.699,03
TOTAL CUENTA 419			680.704,59	0,00	0,00	680.704,59	5,56	680.699,03
4750	20040	Hacienda Pública Acreedora por IVA	0,00	0,00	0,00	0,00	0,00	0,00
TOTAL CUENTA 4750			0,00	0,00	0,00	0,00	0,00	0,00
4751	20001	I.R.P.F retención trabajo personal	57.129,97	0,00	179.055,00	236.184,97	179.094,31	57.090,66
TOTAL CUENTA 4751			57.129,97	0,00	179.055,00	236.184,97	179.094,31	57.090,66
4759	20010	Retenciones I.T.E	0,00	0,00	0,00	0,00	0,00	0,00
TOTAL CUENTA 4759			0,00	0,00	0,00	0,00	0,00	0,00
4760	20030	Cuota del trabajador a la seguridad social	7.548,75	0,00	95.677,53	103.226,28	94.742,76	8.483,52
TOTAL CUENTA 4760			7.548,75	0,00	95.677,53	103.226,28	94.742,76	8.483,52
4770	91001	Hacienda Pública IVA Repercutido	0,00	0,00	0,00	0,00	0,00	0,00
TOTAL CUENTA 4770			0,00	0,00	0,00	0,00	0,00	0,00
560	20080	Fianzas de Ejecución de Obras	0,00	0,00	0,00	0,00	0,00	0,00

CUENTA	CONCEPTO		SALDO A 1 DE ENERO	MODIFICACIONES SALDO INICIAL	ABONOS REALIZADOS EN EL EJERCICIO	TOTAL ACREEDORES	CARGOS REALIZADOS EN EL EJERCICIO	ACREEDORES PENDIENTES DE PAGO A 31 DICIEMBRE
	CÓDIGO	DESCRIPCIÓN						
TOTAL CUENTA 560			0,00	0,00	0,00	0,00	0,00	0,00
56120	20100	Depósitos de particulaes a corto plazo	0,00	0,00	0,00	0,00	0,00	0,00
TOTAL CUENTA 56120			0,00	0,00	0,00	0,00	0,00	0,00
5616	20060	Retenciones Judiciales	0,00	0,00	0,00	0,00	0,00	0,00
TOTAL CUENTA 5616			0,00	0,00	0,00	0,00	0,00	0,00
TOTAL			745.383,31	0,00	274.732,53	1.020.115,84	273.842,63	746.273,21

CUENTA	CONCEPTO		COBROS PENDIENTES DE APLICACIÓN A 1 DE ENERO	MODIFICACIONES SALDO INICIAL	COBROS REALIZADOS EN EL EJERCICIO	TOTAL COBROS PENDIENTES APLICACIÓN	COBROS APLICADOS EN EL EJERCICIO	COBROS PENDIENTES DE APLICACIÓN A 31 DICIEMBRE
	CÓDIGO	DESCRIPCIÓN						
5540	30001	Ingresos en caja pendientes de aplicación	0,00	0,00	0,00	0,00	0,00	0,00
TOTAL CUENTA 5540			0,00	0,00	0,00	0,00	0,00	0,00
5549	30002	Ingresos en cuentas operativas pdtes.aplicación	0,00	0,00	24,00	24,00	24,00	0,00
TOTAL CUENTA 5549			0,00	0,00	24,00	24,00	24,00	0,00
TOTAL			0,00	0,00	24,00	24,00	24,00	0,00

CUENTA	CONCEPTO		PAGOS PENDIENTES DE APLICACIÓN A 1 DE ENERO	MODIFICACIONES SALDO INICIAL	PAGOS REALIZADOS EN EL EJERCICIO	TOTAL PAGOS PENDIENTES APLICACIÓN	PAGOS APLICADOS EN EL EJERCICIO	PAGOS PENDIENTES DE APLICACIÓN A 31 DICIEMBRE
	CÓDIGO	DESCRIPCIÓN						
555	40001	Pagos pendientes de aplicación	11.105,26	0,00	74.683,37	85.788,63	85.788,63	0,00
TOTAL CUENTA 555			11.105,26	0,00	74.683,37	85.788,63	85.788,63	0,00
TOTAL			11.105,26	0,00	74.683,37	85.788,63	85.788,63	0,00



Ptda. Les Talaies s/n - 03570 La Vila Joiosa (Alicante). Telf: 96 685 31 04 - Fax: 96 589 45 67

22. Contratación administrativa. Procedimientos de adjudicación.

Se acompaña cuadro adjunto.

FUNDACIÓN PÚBLICA PARRA CONCA

CONTRATACIÓN ADMINISTRATIVA
Periodo: 2023

TIPO DE CONTRATO	PROCEDIMIENTO ABIERTO			PROCEDIMIENTO RESTRINGIDO			PROCEDIMIENTO NEGOCIADO			DIALOGO COMPETITIVO	ADJUDICACIÓN DIRECTA	TOTAL
	MULTIPLIC CRITERIO	ÚNICO CRITERIO	TOTAL	MULTIPLIC CRITERIO	ÚNICO CRITERIO	TOTAL	CON PUBLICIDAD	SIN PUBLICIDAD	TOTAL			
De obras	0,00	0,00	0,00	0,00	0,00	0,00	0,00	0,00	0,00	0,00	0,00	0,00
De suministro	0,00	0,00	0,00	0,00	0,00	0,00	0,00	0,00	0,00	0,00	0,00	0,00
Patrimoniales	0,00	0,00	0,00	0,00	0,00	0,00	0,00	0,00	0,00	0,00	0,00	0,00
De gestión de servicios públicos	0,00	0,00	0,00	0,00	0,00	0,00	0,00	0,00	0,00	0,00	0,00	0,00
De servicios	112.226,59	0,00	112.226,59	0,00	0,00	0,00	0,00	0,00	0,00	0,00	0,00	112.226,59
De concesión de obra pública	0,00	0,00	0,00	0,00	0,00	0,00	0,00	0,00	0,00	0,00	0,00	0,00
De colaboración del sector público y sector privado	0,00	0,00	0,00	0,00	0,00	0,00	0,00	0,00	0,00	0,00	0,00	0,00
De carácter administrativo especial	0,00	0,00	0,00	0,00	0,00	0,00	0,00	0,00	0,00	0,00	0,00	0,00
Otros	0,00	0,00	0,00	0,00	0,00	0,00	0,00	0,00	0,00	0,00	0,00	0,00
TOTAL	112.226,59	0,00	112.226,59	0,00	0,00	0,00	0,00	0,00	0,00	0,00	0,00	112.226,59



Ptda. Les Talaies s/n - 03570 La Vila Joiosa (Alicante). Telf: 96 685 31 04 - Fax: 96 589 45 67

23. Valores recibidos en depósito.

Se acompaña cuadro adjunto.

FUNDACIÓN PÚBLICA PARRA CONCA
ESTADO DE VALORES RECIBIDOS EN DEPÓSITO
Periodo: 2023

CONCEPTO	DESCRIPCIÓN	SALDO A 1 DE ENERO	MODIFICACIONES SALDO INICIAL	DEPÓSITOS RECIBIDOS EN EL EJERCICIO	TOTAL DEPÓSITOS RECIBIDOS	DEPÓSITOS CANCELADOS	DEPÓSITOS PENDIENTES DE DEVOLUCIÓN A 31 DE DICIEMBRE
70300	Otros valores	22.525,41	0,00	5.611,33	28.136,74	0,00	28.136,74
70800	Otros valores	2.740,86	0,00	0,00	2.740,86	0,00	2.740,86
TOTAL		25.266,27	0,00	5.611,33	30.877,60	0,00	30.877,60



Ptda. Les Talaies s/n - 03570 La Vila Joiosa (Alicante). Telf: 96 685 31 04 - Fax: 96 589 45 67

24. Información presupuestaria.

24.1. Ejercicio corriente

- 1) Presupuesto de gastos
 - a) Modificaciones de crédito (SIN CONTENIDO)
 - b) Remanentes de crédito

FUNDACIÓN PÚBLICA PARRA CONCA

Modificaciones de Crédito
Periodo: 2023

APLICACIÓN PRESUPUESTARIA	DESCRIPCIÓN	CRÉDITOS EXTRAORDINARI	SUPLEMENTOS DE CRÉDITO	AMPLIACIONES DE CRÉDITO	TRANSFERENCIAS DE CRÉDITO		INCORPORACIÓN DE REMANENTES DE CRÉDITO	CRÉDITOS GENERADOS POR INGRESOS	BAJAS POR ANULACIÓN	AJUSTES POR PRÓRROGA	TOTAL MODIFICACION
					POSITIVAS	NEGATIVAS					
2310 / 216	EQUIP. PARA PROC. DE INFOR. (MANT.,CONSER. Y REP)	0,00	0,00	0,00	0,00	900,00	0,00	0,00	0,00	0,00	-900,00
2310 / 22799	COMEDOR	0,00	0,00	0,00	0,00	0,00	20.648,28	0,00	0,00	0,00	20.648,28
2310 / 233	OTRAS INDEMNIZACIONES POR RAZÓN DE SERVICIO	0,00	0,00	0,00	900,00	0,00	0,00	0,00	0,00	0,00	900,00
TOTAL		0,00	0,00	0,00	900,00	900,00	20.648,28	0,00	0,00	0,00	20.648,28

FUNDACIÓN PÚBLICA PARRA CONCA
REMANENTES DE CRÉDITO
 Periodo: 2023

APLICACIÓN PRESUPUESTARIA	DESCRIPCIÓN	REMANENTES COMPROMETIDOS			REMANENTES NO COMPROMETIDOS		
		INCORPORABLES	NO INCORPORABLES	TOTAL	INCORPORABLES	NO INCORPORABLES	TOTAL
2310 / 13000	RETRIBUCIONES BÁSICAS (LABORAL FIJO)	0,00	0,00	0,00	0,00	133.869,16	133.869,16
2310 / 13002	OTRAS REMUNERACIONES (LABORAL FIJO)	0,00	0,00	0,00	0,00	27.806,04	27.806,04
2310 / 13100	RETRIBUCIONES BÁSICAS (LABORAL TEMPORAL)	0,00	0,00	0,00	0,00	-24.195,73	-24.195,73
2310 / 13102	OTRAS REMUNERACIONES (LABORAL TEMPORAL)	0,00	0,00	0,00	0,00	-14.972,76	-14.972,76
2310 / 14300	RETRIBUCIONES BÁSICAS (Otro personal)(sustituciones)	0,00	0,00	0,00	0,00	-127.185,31	-127.185,31
2310 / 14302	OTRAS REMUNERACIONES (Otro personal)(sustituciones)	0,00	0,00	0,00	0,00	1.415,04	1.415,04
2310 / 16000	Seguridad Social	0,00	0,00	0,00	0,00	53.797,46	53.797,46
2310 / 16205	SEGUROS	0,00	0,00	0,00	0,00	559,59	559,59
2310 / 213	Maquinaria, instalaciones técnicas y utillaje.	0,00	0,00	0,00	0,00	-53.104,44	-53.104,44
2310 / 214	Elementos de transporte.	0,00	0,00	0,00	0,00	915,98	915,98
2310 / 216	Equipos para procesos de información.	0,00	0,00	0,00	0,00	6.378,89	6.378,89
2310 / 22000	ORDINARIO NO INVENTARIABLE	0,00	0,00	0,00	0,00	264,69	264,69
2310 / 22100	ENERGIA ELECTRICA	0,00	7.642,48	7.642,48	0,00	-30.655,51	-30.655,51
2310 / 22102	GAS	0,00	0,00	0,00	0,00	11.030,51	11.030,51
2310 / 22103	COMBUSTIBLES Y CARBURANTES	0,00	0,00	0,00	0,00	-6.870,80	-6.870,80
2310 / 22104	VESTUARIO	0,00	0,00	0,00	0,00	3.076,16	3.076,16
2310 / 22106	PRODUCTOS FARMACÉUTICOS Y MATERIAL SANITARIO	0,00	0,00	0,00	0,00	1.835,90	1.835,90
2310 / 22110	PRODUCTOS DE LIMPIEZA Y ASEO	0,00	0,00	0,00	0,00	-5.871,63	-5.871,63
2310 / 22200	SERVICIOS DE TELECOMUNICACIONES	0,00	0,00	0,00	0,00	824,39	824,39
2310 / 22201	POSTALES	0,00	0,00	0,00	0,00	500,00	500,00
2310 / 223	Transportes.	0,00	0,00	0,00	0,00	50,00	50,00
2310 / 224	Primas de seguros.	0,00	0,00	0,00	0,00	-456,29	-456,29
2310 / 22500	TRIBUTOS ESTATALES	0,00	0,00	0,00	0,00	-215,50	-215,50
2310 / 22501	TRIBUTOS DE LAS COMUNIDADES AUTÓNOMAS	0,00	0,00	0,00	0,00	4.111,23	4.111,23
2310 / 22502	TRIBUTOS DE LAS ENTIDADES LOCALES	0,00	0,00	0,00	0,00	4.851,44	4.851,44
2310 / 22604	JURÍDICOS, CONTENCIOSOS	0,00	0,00	0,00	0,00	-210,00	-210,00
2310 / 22606	REUNIONES, CONFERENCIAS Y CURSOS	0,00	0,00	0,00	0,00	-574,60	-574,60
2310 / 22609	ACTIVIDADES CULTURALES Y DEPORTIVAS	0,00	0,00	0,00	0,00	660,28	660,28
2310 / 22699	OTROS GASTOS DIVERSOS	0,00	0,00	0,00	0,00	4.258,03	4.258,03
2310 / 22699	OTROS GASTOS DIVERSOS	0,00	0,00	0,00	0,00	3.850,08	3.850,08
2310 / 22700	LIMPIEZA Y ASEO	0,00	32.498,68	32.498,68	0,00	62.577,32	62.577,32
2310 / 22700	LIMPIEZA Y ASEO	0,00	0,00	0,00	0,00	1.087,83	1.087,83
2310 / 22799	OTROS TRABAJOS REALIZADOS POR OTRAS EMPRESAS Y PROFESIONALES	0,00	0,00	0,00	0,00	575,00	575,00
2310 / 22799	OTROS TRABAJOS REALIZADOS POR OTRAS EMPRESAS Y PROFESIONALES	0,00	0,00	0,00	0,00	3.026,71	3.026,71
2310 / 22799	OTROS TRABAJOS REALIZADOS POR OTRAS EMPRESAS Y PROFESIONALES	0,00	0,00	0,00	0,00	-572,13	-572,13

APLICACIÓN PRESUPUESTARIA	DESCRIPCIÓN	REMANENTES COMPROMETIDOS			REMANENTES NO COMPROMETIDOS		
		INCORPORABLES	NO INCORPORABLES	TOTAL	INCORPORABLES	NO INCORPORABLES	TOTAL
2310 / 22799	OTROS TRABAJOS REALIZADOS POR OTRAS EMPRESAS Y PROFESIONALES	0,00	0,00	0,00	0,00	827,40	827,40
2310 / 22799	OTROS TRABAJOS REALIZADOS POR OTRAS EMPRESAS Y PROFESIONALES	0,00	0,00	0,00	0,00	21.301,75	21.301,75
2310 / 23110	LOCOMOCIÓN DEL PERSONAL DIRECTIVO	0,00	0,00	0,00	0,00	1.197,51	1.197,51
2310 / 23120	LOCOMOCIÓN DEL PERSONAL NO DIRECTIVO	0,00	0,00	0,00	0,00	400,00	400,00
2310 / 233	Otras indemnizaciones.	0,00	0,00	0,00	0,00	200,87	200,87
2310 / 310	Intereses.	0,00	0,00	0,00	0,00	981,85	981,85
2310 / 48107	PREMIOS A TRABAJOS DE TALLERES	0,00	0,00	0,00	0,00	50,00	50,00
2310 / 6230	Maquinaria.	0,00	0,00	0,00	0,00	50,00	50,00
2310 / 83000	Anticipos al Personal a corto plazo.	0,00	0,00	0,00	0,00	6.000,00	6.000,00
2310 / 911	Amortización de préstamos a largo plazo de entes d	0,00	0,00	0,00	0,00	50,00	50,00
TOTAL		0,00	40.141,16	40.141,16	0,00	93.496,41	93.496,41



Ptda. Les Talaies s/n - 03570 La Vila Joiosa (Alicante). Telf: 96 685 31 04 - Fax: 96 589 45 67

24. Información presupuestaria.

24.1. Ejercicio corriente

- 2) Presupuesto de ingresos
 - a) Proceso de gestión
 - a.1) Derechos anulados
 - a.2) Derechos cancelados (SIN CONTENIDO)
 - a.3) Recaudación neta
 - b) Devoluciones de ingresos
 - c) Compromisos de ingreso (SIN CONTENIDO)

FUNDACIÓN PÚBLICA PARRA CONCA
DERECHOS ANULADOS
Periodo: 2023

APLICACIÓN PRESUPUESTARIA	DESCRIPCIÓN	ANULACIÓN DE LIQUIDACIONES	APLAZAMIENTO Y FRACCIONAMIENTC	DEVOLUCIÓN DE INGRESOS	TOTAL DERECHOS ANULADOS
39908	CUOTAS OPOSICION	0,00	0,00	32,00	32,00
TOTAL		0,00	0,00	32,00	32,00

FUNDACIÓN PÚBLICA PARRA CONCA
DERECHOS CANCELADOS
Periodo: 2023

APLICACIÓN PRESUPUESTARIA	DESCRIPCIÓN	COBROS EN ESPECIE	INSOLVENCIAS	OTRAS CAUSAS	TOTAL DERECHOS CANCELADOS
TOTAL					

FUNDACIÓN PÚBLICA PARRA CONCA
RECAUDACIÓN NETA
Periodo: 2023

APLICACIÓN PRESUPUESTARIA	DESCRIPCIÓN	RECAUDACIÓN TOTAL	DEVOLUCIONES DE INGRESO	RECAUDACIÓN NETA
39908	Derechos de examen.	204,00	32,00	172,00
40100	Aportación anual del Ayuntamiento de Villajoyosa	1.800.000,00	0,00	1.800.000,00
TOTAL		1.800.204,00	32,00	1.800.172,00

FUNDACIÓN PÚBLICA PARRA CONCA

DEVOLUCIONES DE INGRESO

Periodo: 2023

APLICACIÓN PRESUPUESTARIA	DESCRIPCIÓN	PENDIENTES DE PAGO A 1 DE ENERO	MODIFICACIONES SALDO INICIAL Y ANULACIONES	RECONOCIDAS EN EL EJERCICIO	TOTAL DEVOLUCIONES RECONOCIDAS	PRESCRIPCIONES	PAGADAS EN EL EJERCICIO	PENDIENTES DE PAGO A 31 DE DICIEMBRE
39908	Derechos de examen.	0,00	0,00	32,00	32,00	0,00	32,00	0,00
40100	Aportación anual del Ayuntamiento de Villajoyosa	0,00	0,00	19.197,37	19.197,37	0,00	0,00	19.197,37
TOTAL		0,00	0,00	19.229,37	19.229,37	0,00	32,00	19.197,37

FUNDACIÓN PÚBLICA PARRA CONCA
COMPROMISOS DE INGRESO
Periodo: 2023

APLICACIÓN PRESUPUESTARIA	DESCRIPCIÓN	COMPROMISOS CONCERTADOS			COMPROMISOS REALIZADOS	COMPROMISOS PENDIENTES DE REALIZAR A 31 DE DICIEMBRE
		INCORPORADOS DE PRESUPUESTOS CERRADOS	EN EL EJERCICIO	TOTAL		
TOTAL		0,00				0,00



Ptda. Les Talaies s/n - 03570 La Vila Joiosa (Alicante). Telf: 96 685 31 04 - Fax: 96 589 45 67

24. Información presupuestaria.

24.2. Ejercicios cerrados

- 1. Obligaciones de presupuestos cerrados**
- 2. Derechos a cobrar de presupuestos cerrados**
 - a) Derechos pendientes de cobro totales
 - b) Derechos anulados (SIN CONTENIDO)
 - c) Derechos cancelados (SIN CONTENIDO)
- 3. Variación de resultados presupuestarios de ejercicios anteriores (SIN CONTENIDO)**

FUNDACIÓN PÚBLICA PARRA CONCA
OBLIGACIONES DE PRESUPUESTOS CERRADOS
 Periodo: 2023

APLICACIÓN PRESUPUESTARIA	DESCRIPCIÓN	OBLIGACIONES PENDIENTES DE PAGO A 1 DE ENERO	MODIFICACIONES SALDO INICIAL Y ANULACIONES	TOTAL OBLIGACIONES	PRESCRIPCIONES	PAGOS REALIZADOS	OBLIGACIONES PENDIENTES DE PAGO A 31 DE DICIEMBRE
Ejercicio: 2007							
2007 - / 3130 / 221	VESTUARIO	1.426,56	0,00	1.426,56	0,00	0,00	1.426,56
	Total 2007	1.426,56	0,00	1.426,56	0,00	0,00	1.426,56
Ejercicio: 2020							
2020 - / 2310 / 16000	CUOTAS SOCIALES	0,03	0,00	0,03	0,00	0,00	0,03
	Total 2020	0,03	0,00	0,03	0,00	0,00	0,03
Ejercicio: 2021							
2021 - / 2310 / 13100	BÁSICAS (LABORAL TEMPORAL)	423,45	0,00	423,45	0,00	0,00	423,45
2021 - / 2310 / 14300	BÁSICAS (OTRO PERSONAL) (SUSTITUCIONES)	258,49	0,00	258,49	0,00	0,00	258,49
	Total 2021	681,94	0,00	681,94	0,00	0,00	681,94
Ejercicio: 2022							
2022 - / 2310 / 16000	CUOTAS SOCIALES	33.468,45	0,00	33.468,45	0,00	33.468,45	0,00
2022 - / 2310 / 213	MAQUINARIA, INSTAL. Y UTIL (MANT.,CONSER. Y REP)	395,38	0,00	395,38	0,00	379,38	16,00
2022 - / 2310 / 22100	ENERGÍA ELÉCTRICA (SUMINISTROS)	7.707,21	0,00	7.707,21	0,00	7.707,21	0,00
2022 - / 2310 / 22102	GAS (SUMINISTROS)	5.474,23	0,00	5.474,23	0,00	5.474,23	0,00
2022 - / 2310 / 22200	SERVICIOS DE TELECOMUNICACIONES	758,39	0,00	758,39	0,00	758,39	0,00
2022 - / 2310 / 22502	TRIBUTOS LOCALES	26.713,15	0,00	26.713,15	0,00	26.713,15	0,00
2022 - / 2310 / 22606	REUNIONES, CONFERENCIAS Y CURSOS	546,00	0,00	546,00	0,00	546,00	0,00
2022 - / 2310 / 22609	ACTIVIDADES DE OCIO	108,90	0,00	108,90	0,00	108,90	0,00
2022 - / 2310 / 22699	VARIOS	35,00	0,00	35,00	0,00	35,00	0,00
2022 - / 2310 / 22700	CONTENEDORES SANITARIOS	60,62	0,00	60,62	0,00	60,62	0,00
2022 - / 2310 / 22700	LIMPIEZA	8.124,67	0,00	8.124,67	0,00	8.124,67	0,00
2022 - / 2310 / 22799	ASESORIA LABORAL	858,13	0,00	858,13	0,00	858,13	0,00
2022 - / 2310 / 22799	TRANSPORTE USUARIOS	1.360,00	0,00	1.360,00	0,00	1.360,00	0,00
2022 - / 2310 / 310	INTERESES POR PRESTAMOS	1.028,13	0,00	1.028,13	0,00	1.028,13	0,00
	Total 2022	86.638,26	0,00	86.638,26	0,00	86.622,26	16,00
	TOTAL	88.746,79	0,00	88.746,79	0,00	86.622,26	2.124,53

FUNDACIÓN PÚBLICA PARRA CONCA
DERECHOS PENDIENTES DE COBRO TOTALES. PRESUPUESTOS CERRADOS
Periodo: 2023

APLICACIÓN PRESUPUESTARIA	DESCRIPCIÓN	DERECHOS PENDIENTES DE COBRO A 1 DE ENERO	MODIFICACIONES SALDO INICIAL	DERECHOS ANULADOS	DERECHOS CANCELADOS	RECAUDACIÓN	DERECHOS PENDIENTES DE COBRO A 31 DE DICIEMBRE
2002							
2002 39912	USUARIOS TRASNPORTE CENTRO OCUP	144,24	0,00	0,00	0,00	0,00	144,24
2002 48003	Donativos por actividades de los usuarios	156,00	0,00	0,00	0,00	0,00	156,00
	Total 2002	300,24	0,00	0,00	0,00	0,00	300,24
2006							
2006 39912	USUARIOS TRANSPORTE CENTRO OCUP	144,24	0,00	0,00	0,00	0,00	144,24
	Total 2006	144,24	0,00	0,00	0,00	0,00	144,24
2014							
2014 34101	PRESTACIÓN DE SERVICIOS ASISTENCIALES GEN. VAL	2.865,20	0,00	0,00	0,00	0,00	2.865,20
	Total 2014	2.865,20	0,00	0,00	0,00	0,00	2.865,20
2022							
2022 40100	APORTACIÓN ANUAL DEL AYUNTAMIENTO DE VILLAJΟΥOSA	910.326,20	0,00	0,00	0,00	910.326,20	0,00
	Total 2022	910.326,20	0,00	0,00	0,00	910.326,20	0,00
TOTAL		913.635,88	0,00	0,00	0,00	910.326,20	3.309,68

APLICACIÓN PRESUPUESTARIA	DESCRIPCIÓN	ANULACIÓN DE LIQUIDACIONES	APLAZAMIENTO Y FRACCIONAMIENTO	TOTAL DERECHOS ANULADOS
TOTAL				

APLICACIÓN PRESUPUESTARIA	DESCRIPCIÓN	COBROS EN ESPECIE	INSOLVENCIAS	PRESCRIPCIONES	OTRAS CAUSAS	TOTAL DERECHOS CANCELADOS
Total						

FUNDACIÓN PÚBLICA PARRA CONCA
VARIACIÓN DE RESULTADOS PRESUPUESTARIOS DE EJERCICIOS
ANTERIORES
Periodo: 2023

	TOTAL VARIACIÓN DERECHOS	TOTAL VARIACIÓN OBLIGACIONES	VARIACIÓN DE RESULTADOS PRESUPUESTARIOS DE EJERCICIOS ANTERIORES
a) Operaciones corrientes	0,00	0,00	0,00
b) Operaciones de capital	0,00	0,00	0,00
1. TOTAL VARIACIÓN OPERACIONES NO FINANCIERAS (a + b)	0,00	0,00	0,00
c) Activos financieros	0,00	0,00	0,00
d) Pasivos financieros	0,00	0,00	0,00
2. TOTAL VARIACIÓN OPERACIONES FINANCIERAS (c+ d)	0,00	0,00	0,00
TOTAL (1 + 2)	0,00	0,00	0,00



Ptda. Les Talaies s/n - 03570 La Vila Joiosa (Alicante). Telf: 96 685 31 04 - Fax: 96 589 45 67

24. Información presupuestaria.

24.3. Ejercicios posteriores (SIN CONTENIDO)

1. **Compromisos de gasto con cargo a presupuestos de ejercicios posteriores**
2. **Compromisos de ingreso con cargo a presupuestos de ejercicios posteriores**

FUNDACIÓN PÚBLICA PARRA CONCA
COMPROMISOS DE GASTO CON CARGO A PRESUPUESTOS DE EJERCICIOS POSTERIORES

Periodo: 2023

		COMPROMISOS DE GASTO ADQUIRIDOS CON CARGO AL PRESUPUESTO DEL EJERCICIO				
APLICACIÓN PRESUPUESTARIA	DESCRIPCIÓN	2024	2025	2026	2027	AÑOS SUCEIVOS
TOTAL						

FUNDACIÓN PÚBLICA PARRA CONCA
COMPROMISOS DE INGRESO CON CARGO A PRESUPUESTOS DE EJERCICIOS POSTERIORES

Periodo: 2023

		COMPROMISOS DE INGRESO CONCERTADOS IMPUTABLES AL EJERCICIO				
APLICACIÓN PRESUPUESTARIA	DESCRIPCIÓN	2024	2025	2026	2027	AÑOS SUCEIVOS
Total						



Ptda. Les Talaies s/n - 03570 La Vila Joiosa (Alicante). Telf: 96 685 31 04 - Fax: 96 589 45 67

24. Información presupuestaria.

24.4. Ejecución de proyectos de gasto (SIN CONTENIDO)

- 1. Resumen de ejecución**
- 2. Anualidades Pendientes**

CÓDIGO PROYECTO	DENOMINACIÓN	AÑO DE INICIO	DURACIÓN	GASTO PREVISTO	GASTO COMPROMETIDO	OBLIGACIONES RECONOCIDAS			GASTO PENDIENTE DE REALIZAR	FINANCIACIÓN AFECTADA
						A 1 DE ENERO	EN EL EJERCICIO	TOTAL		
TOTAL				0,00				0,00	0,00	

		GASTO PENDIENTE DE REALIZAR			
CÓDIGO PROYECTO	DENOMINACIÓN	2024	2025	2026	AÑOS SUCESIVOS
TOTAL					



Ptda. Les Talaies s/n - 03570 La Vila Joiosa (Alicante). Telf: 96 685 31 04 - Fax: 96 589 45 67

24. Información presupuestaria.

24.5. Gastos con financiación afectada. (SIN CONTENIDO)

CÓDIGO DE GASTO	DESCRIPCIÓN	AGENTE FINANCIADOR		COEFICIENTE DE FINANCIACIÓN	DESVIACIONES DEL EJERCICIO		DESVIACIONES ACUMULADAS	
		TERCERO	APLICACIÓN PRESUPUESTARIA		POSITIVAS	NEGATIVAS	POSITIVAS	NEGATIVAS
TOTAL						0,00		0,00



Ptda. Les Talaies s/n - 03570 La Vila Joiosa (Alicante). Telf: 96 685 31 04 - Fax: 96 589 45 67

24. Información presupuestaria.

24.6. Remanente de Tesorería.

Se acompaña cuadro adjunto.

FUNDACIÓN PÚBLICA PARRA CONCA
ESTADO DEL REMANENTE DE TESORERÍA
 Periodo: 2023

Nº DE CUENTAS	COMPONENTES	2023		2022	
57, 556	1. (+) Fondos líquidos		799.602,28		562.204,93
	2. (+) Derechos Pendientes de Cobro		805.055,92		913.813,97
430	- (+) del Presupuesto corriente	801.568,15		910.326,20	
431	- (+) de Presupuestos cerrados	3.309,68		3.309,68	
257, 258, 270, 275, 440, 442, 449, 456, 470, 471, 472, 537, 538, 550, 565, 566	- (+) de operaciones no presupuestarias	178,09		178,09	
	3. (-) Obligaciones pendientes de pago		848.952,85		834.130,10
400	- (+) del Presupuesto corriente	100.555,11		86.638,26	
401	- (+) de Presupuestos cerrados	2.124,53		2.108,53	
165, 166, 180, 185, 410, 414, 419, 453, 456, 475, 476, 477, 502, 515, 516, 521, 550, 560, 561	- (+) de operaciones no presupuestarias	746.273,21		745.383,31	
	4. (+) Partidas pendientes de aplicación		0,00		11.105,26
554, 559	- (-) cobros realizados pendientes de aplicación definitiva	0,00		0,00	
555, 5581, 5585	- (+) pagos realizados pendientes de aplicación definitiva	0,00		11.105,26	
	I. Remanente de tesorería total (1 + 2 -3 + 4)		755.705,35		652.994,06
2961, 2962, 2981, 2982, 4900, 4901, 4902, 4903, 5961, 5962, 5981, 5982	II. Saldos de dudoso cobro		84.438,06		22.507,05
	III. Exceso de financiación afectada		0,00		0,00
	IV. Remanente de tesorería para gastos generales (I - II - III)		671.267,29		630.487,01



Ptda. Les Talaies s/n - 03570 La Vila Joiosa (Alicante). Telf: 96 685 31 04 - Fax: 96 589 45 67

24. Información presupuestaria.

24.7. Acreedores por operaciones devengadas.

FUNDACIÓN PÚBLICA PARRA CONCA

Acreeedores por operaciones devengadas
Periodo: 2023

CUENTA	DESCRIPCIÓN	Importe	OBSERVACIONES
629	Comunicaciones y otros servicios.	20648,3	
TOTAL		20.648,30	



Ptda. Les Talaies s/n - 03570 La Vila Joiosa (Alicante). Telf: 96 685 31 04 - Fax: 96 589 45 67

25. Indicadores financieros, patrimoniales y presupuestarios.

Se acompañan cuadros adjuntos.

1. INDICADORES FINANCIEROS Y PATRIMONIALES

A) LIQUIDEZ INMEDIATA

FONDOS_LIQUIDOS (1)	PASIVO CORRIENTE (2)	LIQUIDEZ INMEDIATA (1/2)
799.602,28	888.798,52	0,90

B) LIQUIDEZ A CORTO PLAZO

FONDOS_LIQUIDOS (1)	DERECHOS PENDIENTES DE COBRO (2)	PASIVO CORRIENTE (3)	LIQUIDEZ A CORTO PLAZO ((1+2) / 3)
799.602,28	805.055,92	888.798,52	1,81

C) LIQUIDEZ GENERAL

ACTIVO CORRIENTE (1)	PASIVO CORRIENTE (2)	LIQUIDEZ GENERAL (1 / 2)
1.520.220,14	888.798,52	1,71

D) ENDEUDAMIENTO POR HABITANTE

PASIVO CORRIENTE (1)	PASIVO NO CORRIENTE (2)	NÚMERO DE HABITANTES (3)	ENDEUDAMIENTO POR HABITANTE ((1+2)/3)
888.798,52	0,00	36.093,00	24,63

E) ENDEUDAMIENTO

PASIVO CORRIENTE (1)	PASIVO NO CORRIENTE (2)	PATRIMONIO NETO (3)	ENDEUDAMIENTO ((1+2) / (1+2+3))
888.798,52	0,00	672.355,95	0,57

F) RELACIÓN DE ENDEUDAMIENTO

PASIVO CORRIENTE (1)	PASIVO NO CORRIENTE (2)	RELACIÓN DE ENDEUDAMIENTO (1/2)
888.798,52	0,00	0,00

G) CASH-FLOW

PASIVO NO CORRIENTE (1)	FLUJOS NETOS DE GESTIÓN (2)	PASIVO CORRIENTE (3)	CASH-FLOW ((1/2) + (3/2))
0,00	237.397,35	888.798,52	3,74

H) PERIODO MEDIO DE PAGO A ACREEDORES COMERCIALES

SUMATORIO DE NÚMERO DE DÍAS PERIODO DE PAGO X IMPORTE DE PAGO (1)	SUMATORIO DE IMPORTE DE PAGO (2)	PERIODO MEDIO DE PAGO A ACREEDORES COMERCIALES (1/2)
19.172.106,38	494.091,07	38,80

I) PERIODO MEDIO DE COBRO

SUMATORIO DE NÚMERO DE DÍAS PERIODO DE COBRO X IMPORTE DE COBRO (1)	SUMATORIO IMPORTE DE COBRO (1)	PERIODO MEDIO DE COBRO (1 / 2)
0,00	172,00	0,00

J) RATIOS DE LA CUENTA DEL RESULTADO ECONÓMICO PATRIMONIAL

1) ESTRUCTURA DE LOS INGRESOS

INGRESOS DE GESTIÓN ORDINARIA (1)	INGRESOS TRIBUTARIOS Y URBANÍSTICOS (2)	TRANSFERENCIAS Y SUBVENCIONES RECIBIDAS (3)	VENTAS Y PRESTACIÓN DE SERVICIOS (4)	RESTO INGRESOS DE GESTIÓN ORDINARIA (5)
2.582.542,78	0,00	1,00	0,00	0,00

2) ESTRUCTURA DE LOS GASTOS

GASTOS DE GESTIÓN ORDINARIA (1)	GASTOS DE PERSONAL (2)	TRANSFERENCIAS Y SUBVENCIONES CONCEDIDAS (3)	APROVISIONAMIENTOS (4)	RESTO GASTOS DE GESTIÓN ORDINARIA (5)
2.497.733,60	0,77	0,00	0,00	0,23

3. COBERTURA DE LOS GASTOS CORRIENTES

GASTOS DE GESTIÓN ORDINARIA (1)	INGRESOS DE GESTIÓN ORDINARIA (2)	COBERTURA DE LOS GASTOS CORRIENTES (1/2)
2.497.733,60	2.582.542,78	0,97

2. INDICADORES PRESUPUESTARIOS

A) DEL PRESUPUESTO DE GASTOS CORRIENTE

1) EJECUCIÓN DEL PRESUPUESTO DE GASTOS

OBLIGACIONES RECONOCIDAS NETAS (1)	CRÉDITOS DEFINITIVOS (2)	EJECUCIÓN DEL PRESUPUESTO DE GASTOS (1/2)
2.499.028,86	2.632.666,43	0,95

2) REALIZACIÓN DE PAGOS

PAGOS REALIZADOS (1)	OBLIGACIONES RECONOCIDAS NETAS (2)	REALIZACIÓN DE PAGOS (1/2)
2.398.473,75	2.499.028,86	0,96

3) GASTO POR HABITANTE

OBLIGACIONES RECONOCIDAS NETAS (1)	NÚMERO DE HABITANTES (2)	GASTO POR HABITANTE (1/2)
2.499.028,86	36.093,00	69,24

4) INVERSIÓN POR HABITANTE

OBLIGACIONES RECONOCIDAS NETAS (CAPÍTULO 6 Y 7) (1)	NÚMERO DE HABITANTES (2)	INVERSIÓN POR HABITANTE (1/2)
0,00	36.093,00	0,00

5) ESFUERZO INVERSOR

OBLIGACIONES RECONOCIDAS NETAS (CAPÍTULO 6 Y 7) (1)	TOTAL OBLIGACIONES RECONOCIDAS NETAS (2)	ESFUERZO INVERSOR (1/2)
0,00	2.499.028,86	0,00

B) DEL PRESUPUESTO DE INGRESOS CORRIENTE

1) EJECUCIÓN DEL PRESUPUESTO DE INGRESOS

DERECHOS RECONOCIDOS NETOS (1)	PREVISIONES DEFINITIVAS (2)	EJECUCIÓN DEL PRESUPUESTO DE INGRESOS (1/2)
2.601.740,15	2.672.918,28	0,97

2) REALIZACIÓN DE COBROS

RECAUDACIÓN NETA (1)	DERECHOS RECONOCIDOS NETOS (2)	REALIZACIÓN DE COBROS (1/2)
1.800.172,00	2.601.740,15	0,69

3) AUTONOMIA

DERECHOS RECONOCIDOS NETOS (CAPÍTULO 1 A 3, 5, 6 Y 8 + TRANSFERENCIAS RECIBIDAS) (1)	DERECHOS RECONOCIDOS NETOS (2)	AUTONOMÍA (1/2)
172,00	2.601.740,15	0,00

4) AUTONOMIA FISCAL

DERECHOS RECONOCIDOS NETOS (DE INGRESOS DE NATURALEZA TRIBUTARIA) (1)	DERECHOS RECONOCIDOS NETOS (2)	AUTONOMÍA FISCAL (1/2)
0,00	2.601.740,15	0,00

5) SUPERÁVIT (O DÉFICIT) POR HABITANTE

RESULTADO PRESUPUESTARIO AJUSTADO (1)	NÚMERO DE HABITANTES (2)	SUPERÁVIT (O DÉFICIT) POR HABITANTE
42.231,19	36.093,00	1,17

C) DE PRESUPUESTOS CERRADOS

1) REALIZACIÓN DE PAGOS

PAGOS (1)	SALDO INICIAL DE OBLIGACIONES (+/- MODIFICACIONES Y ANULACIONES) (2)	REALIZACIÓN DE PAGOS (1/2)
86.622,26	88.746,79	0,98

2) REALIZACIÓN DE COBROS

COBROS (1)	SALDO INICIAL DE DERECHOS (+/- MODIFICACIONES Y ANULACIONES) (2)	REALIZACIÓN DE COBROS (1/2)
910.326,20	913.635,88	1,00



Ptda. Les Talaies s/n - 03570 La Vila Joiosa (Alicante). Telf: 96 685 31 04 - Fax: 96 589 45 67

26. Información sobre el coste de las actividades. (SIN CONTENIDO)

27. Indicadores de gestión. (SIN CONTENIDO)

Sólo en su caso, si el municipio superase los 50.000 habitantes, tendrá que rendirse la información requerida en los puntos 26 y 27.

ELEMENTOS	IMPORTE	%
COSTES DE PERSONAL	0,00	0,00
Sueldos y salarios	0,00	0,00
Indemnizaciones	0,00	0,00
Cotizaciones sociales a cargo del empleador	0,00	0,00
Otros costes sociales	0,00	0,00
Indemnizaciones por razón del servicio	0,00	0,00
Transporte de personal	0,00	0,00
ADQUISICIONES DE BIENES Y SERVICIOS	0,00	0,00
Coste de materiales de reprografia e imprenta	0,00	0,00
Coste de otros materiales	0,00	0,00
Adquisición de bienes de inversión	0,00	0,00
Trabajos realizados por otras entidades	0,00	0,00
SERVICIOS EXTERIORES	0,00	0,00
Costes de investigación y desarrollo del ejercicio	0,00	0,00
Arrendamientos y cánones	0,00	0,00
Reparaciones y conservación	0,00	0,00
Servicios de profesionales independientes	0,00	0,00
Transportes	0,00	0,00
Servicios bancarios y similares	0,00	0,00
Publicidad, propaganda y relaciones públicas	0,00	0,00
Suministros	0,00	0,00
Comunicaciones	0,00	0,00
Costes diversos	0,00	0,00
TRIBUTOS	0,00	0,00
COSTES CALCULADOS	0,00	0,00
Amortizaciones	0,00	0,00
COSTES FINANCIEROS	0,00	0,00
COSTES DE TRANSFERENCIAS	0,00	0,00
OTROS COSTES	0,00	0,00
TOTAL	0,00	0,00

ACTIVIDADES	IMPORTE	%
TOTAL		100,00

ACTIVIDADES	Coste Total Actividad	Ingresos	Margen	% cobertura
TOTAL				

1. INDICADORES DE EFICACIA

A) NÚM. DE ACTUACIONES REALIZADAS / NÚM DE ACTUACIONES PREVISTAS

DESCRIPCIÓN DE LA ACTIVIDAD	NÚM. DE ACTUACIONES REALIZADAS (1)	NÚM DE ACTUACIONES PREVISTAS (2)	VALOR INDICADOR (1/2)
-----------------------------	------------------------------------	----------------------------------	-----------------------

B) PLAZO MEDIO DE ESPERA PARA RECIBIR UN DETERMINADO SERVICIO PÚBLICO

DESCRIPCIÓN DE LA ACTIVIDAD	PLAZO MEDIO
-----------------------------	-------------

C) PORCENTAJE DE POBLACIÓN CUBIERTA POR UN DETERMINADO SERVICIO PÚBLICO

DESCRIPCIÓN DE LA ACTIVIDAD	PORCENTAJE POBLACIÓN
-----------------------------	----------------------

D) NÚM. DE ACTUACIONES EJERCICIO ACTUAL / NÚM DE ACTUACIONES EJERCICIOS ANTERIORES

DESCRIPCIÓN DE LA ACTIVIDAD	NÚM. DE ACTUACIONES REALIZADAS EJERCICIO ACTUAL (1)	NÚM. DE ACTUACIONES PREVISTAS EJERCICIO ACTUAL (2)	NÚM. MEDIO DE ACTUACIONES REALIZADAS EJERCICIOS ANTERIORES (3)	NÚM. MEDIO DE ACTUACIONES PREVISTAS EJERCICIOS ANTERIORES (3)	VALOR INDICADOR (1/2)/(3/4)
-----------------------------	---	--	--	---	-----------------------------

2) INDICADORES DE EFICIENCIA

A) COSTE DE ACTIVIDAD / NÚMERO DE USUARIOS

DESCRIPCIÓN DE LA ACTIVIDAD	COSTE DE LA ACTIVIDAD (1)	NÚMERO DE USUARIOS (2)	VALOR INDICADOR (1/2)
-----------------------------	---------------------------	------------------------	-----------------------

B) COSTE REAL DE LA ACTIVIDAD / COSTE PREVISTO DE LA ACTIVIDAD

DESCRIPCIÓN DE LA ACTIVIDAD	COSTE REAL DE LA ACTIVIDAD (1)	COSTE PREVISTO DE LA ACTIVIDAD (2)	VALOR INDICADOR (1/2)
-----------------------------	--------------------------------	------------------------------------	-----------------------

C) COSTE DE LA ACTIVIDAD / NÚMERO DE UNIDADES EQUIVALENTES PRODUCIDAS

DESCRIPCIÓN DE LA ACTIVIDAD	COSTE DE LA ACTIVIDAD (1)	NÚMERO DE UNIDADES EQUIVALENTES PRODUCIDAS (2)	VALOR INDICADOR (1/2)
-----------------------------	---------------------------	--	-----------------------

3) INDICADOR DE ECONOMÍA

DESCRIPCIÓN DE LA ACTIVIDAD	COSTE DE ADQUISICIÓN DEL FACTOR DE PRODUCCIÓN "X" (1)	PRECIO MEDIO DE PRODUCCIÓN (2)	VALOR INDICADOR (1/2)
-----------------------------	---	--------------------------------	-----------------------

4) INDICADOR DE MEDIOS DE PRODUCCIÓN

DESCRIPCIÓN DE LA ACTIVIDAD	COSTE DE PERSONAL (1)	NÚMERO DE PERSONAS EQUIVALENTES (2)	VALOR INDICADOR (1/2)
-----------------------------	-----------------------	-------------------------------------	-----------------------



Ptda. Les Talaies s/n - 03570 La Vila Joiosa (Alicante). Telf: 96 685 31 04 - Fax: 96 589 45 67

28. Hechos posteriores al cierre.

La liquidación del ejercicio 2023, aprobada en su momento e informada por la Intervención, contenían información suficiente para atender al seguimiento de la evolución económico-financiera del Organismo Autónomo.



Ptda. Les Talaies s/n - 03570 La Vila Joiosa (Alicante). Telf: 96 685 31 04 - Fax: 96 589 45 67

CUENTA ANUAL 2023 DEL O.A.L. "FUNDACIÓN PÚBLICA PARRA-CONCA"

**OTRA DOCUMENTACIÓN NO
INCLUIDA EN EL MODELO DE
LA MEMORIA**



Ptda. Les Talaies s/n - 03570 La Vila Joiosa (Alicante). Telf: 96 685 31 04 - Fax: 96 589 45 67

29.1.

a) Actas de arqueo de las existencias en Caja referidas a fin de ejercicio.

b) Notas o certificaciones de cada entidad bancaria de los saldos existentes en las mismas a favor del Organismo Autónomo referidos a fin de ejercicio y agrupados por nombre o razón social de la entidad bancaria. En caso de discrepancia ente los saldos contables y los bancarios, se aportará el oportuno estado conciliatorio, autorizado por el Interventor u órgano de la entidad local que tenga atribuida la función de contabilidad.



Ptda. Les Talaies s/n – 03570 La Vila Joiosa (Alicante). Telf.: 96 685 31 04 – Fax: 96 589 45 67. C.I.F.: P-5313901-J. E-mail: rdp_lestalaies@gva.es

ARQUEO DE METALICO DE CAJA

Fecha: 31 de diciembre de 2023

EFECTIVO		IMPORTE
Billetes de	Número	
500		
200		
100		
50		
20		
10		
5		
Monedas de	Número	
2	1	2,00 €
1	14	14,00 €
0,5		
0,2		
0,1	1	0,10 €
0,05	2	0,10 €
0,02		
0,01	8	0,08 €
TOTAL EN METÁLICO		16,28 €

En Villajoyosa a 31 de diciembre de 2023

Conforme

La Tesorera


residència
Les Talaies
O.A.L. PARRA CONCA

El Gestor de Caja,

30 de enero de 2024 : 13:40:33

Firma Electronica Tesorero




El Sr./la Sra. Gracia María Cívico Muñoz, en calidad de apoderado/a de BANCO DE SABADELL, S.A., con domicilio social en Alicante, en Av. Óscar Esplá, 37,

CERTIFICA:

Que, según consta en los registros del Banco, y salvo error u omisión, el día 31 de Diciembre de 2023, la cuenta número ES61 0081 4302 2100 0112 1319, SWIFT/BIC BSABESBBXXX, a nombre del titular F. PUBLICA PARRA-CONCA, con número de identificación P5313901J, presenta un saldo acreedor de 791.829,04 EUR (SETECIENTOS NOVENTA Y UN MIL OCHOCIENTOS VEINTINUEVE CON CUATRO EUROS).

Y para que así conste, a petición del Sr./de la Sra. CLARA PERIS DOSDA, se expide el presente en Alicante el día 17 de Enero de 2024.

Banco de Sabadell, S.A.
p.p.



3168 Al. Juan Carlos I
Av. Juan Carlos I, 12
03001 - Alicante (España)
Tel. 965 505 200
Fax 965 810 294

KC111E-240117-E-ENA-CBSE-1202-00-002719-000486-1AGESTOR

20240118-KC1101-00814302-01DV 143020000011213-24011800004741006900-1/1-11



OFICINA 08681
CENT. INSTITUCIONS COMUNITAT VALENCIANA
C. PINTOR SOROLLA, 2-4 P7
46002 VALENCIA
Tel. 961838120

1 de enero de 2024

ORGANISMO AUTONOMO LOCAL PARRA CONCA 08681/00

PD ATALAYES, 20
03570 VILLAJAYOSA-LA VILA JOIOSA (ALICANTE)

La apoderada de CaixaBank, S.A., CAROLINA CASTELLÓ MATEO

CERTIFICA

que la entidad **ORGANISMO AUTONOMO LOCAL PARRA CONCA** con CIF número P5313901J, es titular de la cuenta corriente a la vista con **identificador IBAN ES95 2100 1639 2202 0018 9411** abierta en la oficina 1639, y acredita el día 31.12.2023 un **saldo** de +7.756,96 euros.

CaixaBank, S.A. emite esta certificación el día 01.01.2024, para que así conste a los efectos oportunos y, a petición del interesado.

Para CaixaBank, S. A.



CaixaBank
CaixaBank, S. A.
Carrer Pintor Sorolla, 2-4
46002 VALÈNCIA

Directora

FUNDACIÓN PÚBLICA PARRA CONCA
LIQUIDACIÓN DEL PRESUPUESTO DE GASTOS
ESTADO DE CONCILIACIÓN BANCARIA

ENTIDAD BANCARIA (IBAN/BIC)	SALDO SEGÚN ENTIDAD BANCARIA (1)	COBROS CONTABILIZADOS POR LA ENTIDAD Y NO POR EL BANCO (2)	PAGOS CONTABILIZADOS POR LA ENTIDAD Y NO POR EL BANCO (3)	COBROS CONTABILIZADOS POR EL BANCO Y NO POR LA ENTIDAD (4)	PAGOS CONTABILIZADOS POR EL BANCO Y NO POR LA ENTIDAD (5)	SALDO CONCILIADO (6)=(1+2+5)-(3+4)	SALDO SEGUN LA ENTIDAD (7)	DIFERENCIA SALDOS (8)=(6-7)
5790579000000005790	0,00	0,00	0,00	0,00	0,00	0,00	0,00	0,00
57925792110000005792	0,00	0,00	0,00	0,00	0,00	0,00	0,00	0,00
57000570005700057000	16,28	0,00	0,00	0,00	0,00	16,28	16,28	0,00
00814302210001121319	791.829,04	0,00	0,00	0,00	0,00	791.829,04	791.829,04	0,00
21001639220200189411	7.756,96	0,00	0,00	0,00	0,00	7.756,96	7.756,96	0,00
TOTAL	799.602,28	0,00	0,00	0,00	0,00	799.602,28	799.602,28	0,00



Ptda. Les Talaies s/n - 03570 La Vila Joiosa (Alicante). Telf: 96 685 31 04 - Fax: 96 589 45 67

29.2. Balance de Comprobación antes de la regularización.

Se acompaña cuadro adjunto.

FUNDACIÓN PÚBLICA PARRA CONCA

BALANCE DE COMPROBACIÓN

Periodo: 2023

CUENTA	DESCRIPCIÓN	SALDO INICIAL DEUDOR	SALDO INICIAL ACREEDOR	MOVIMIENTOS DEBE	MOVIMIENTOS HABER	SALDO FINAL DEUDOR	SALDO FINAL ACREEDOR
000	Presupuesto ejercicio corriente.	0,00	0,00	2.632.666,43	2.672.918,28	0,00	40.251,85
001	Presupuesto de gastos: créditos iniciales.	0,00	0,00	2.612.018,15	2.612.018,15	0,00	0,00
0024	Incorporaciones de remanentes de crédito.	0,00	0,00	20.648,28	20.648,28	0,00	0,00
0030	Créditos disponibles.	0,00	0,00	2.559.818,32	2.632.666,43	0,00	72.848,11
0031	Créditos retenidos para gastar.	0,00	0,00	184.201,67	204.849,97	0,00	20.648,30
004	Presupuesto de gastos: gastos autorizados.	0,00	0,00	2.539.170,02	2.539.170,02	0,00	0,00
005	Presupuesto de gastos: gastos comprometidos.	0,00	0,00	0,00	2.539.170,02	0,00	2.539.170,02
006	Presupuesto de ingresos: previsiones iniciales.	0,00	0,00	2.652.270,00	2.652.270,00	0,00	0,00
007	Presupuesto de ingresos: modificación de previsiones.	0,00	0,00	20.648,28	20.648,28	0,00	0,00
008	Presupuesto de ingresos: previsiones definitivas.	0,00	0,00	2.672.918,28	0,00	2.672.918,28	0,00
100	Patrimonio.	0,00	379,80	0,00	0,00	0,00	379,80
120	Resultados de ejercicios anteriores.	0,00	662.155,62	0,00	-13.039,49	0,00	649.116,13
129	Resultados del ejercicio.	13.039,49	0,00	-13.039,49	0,00	0,00	0,00
214	Maquinaria y utillaje.	5.298,68	0,00	0,00	0,00	5.298,68	0,00
215	Instalaciones técnicas y otras instalaciones.	6.472,80	0,00	0,00	0,00	6.472,80	0,00
218	Elementos de transporte.	29.162,85	0,00	0,00	0,00	29.162,85	0,00
4000	Operaciones de gestión.	0,00	0,00	2.398.455,60	2.499.010,71	0,00	100.555,11
4003	Otras deudas.	0,00	0,00	18,15	18,15	0,00	0,00
4010	Operaciones de gestión.	0,00	87.718,66	85.594,13	0,00	0,00	2.124,53
4013	Otras deudas.	0,00	1.028,13	1.028,13	0,00	0,00	0,00
41300	ACREE.OPERS.APL.PRESUPUESTO EN PERIODOS POST.OPERS.DE GESTIÓ	0,00	0,00	0,00	20.648,30	0,00	20.648,30
41310	ACREE.OPERS.PDTE.APL.OPERS.DE GESTIÓN.	0,00	21.925,41	21.932,41	7,00	0,00	0,00
4180	Operaciones de gestión.	0,00	0,00	32,00	19.229,37	0,00	19.197,37
419	Otros acreedores no presupuestarios.	0,00	680.704,59	5,56	0,00	0,00	680.699,03
4300	Operaciones de gestión.	0,00	0,00	2.601.772,15	1.800.204,00	801.568,15	0,00
4310	Operaciones de gestión.	913.635,88	0,00	0,00	910.326,20	3.309,68	0,00
4339	Por devolución de ingresos.	0,00	0,00	0,00	32,00	0,00	32,00
437	Devolución de ingresos.	0,00	0,00	32,00	0,00	32,00	0,00
44902	Pagos Duplicados o Excesivos	178,09	0,00	0,00	0,00	178,09	0,00
4751	Hacienda Pública, acreedor por retenciones practicadas.	0,00	57.129,97	179.094,31	179.055,00	0,00	57.090,66
4760	Seguridad Social.	0,00	7.548,75	94.742,76	95.677,53	0,00	8.483,52
4900	Operaciones de gestión.	0,00	22.507,05	22.507,05	84.438,06	0,00	84.438,06
5549	Cobros pendientes aplicar	0,00	0,00	24,00	24,00	0,00	0,00
555	Pagos pendientes de aplicación.	11.105,26	0,00	74.683,37	85.788,63	0,00	0,00
556	Movimientos internos de tesorería.	0,00	0,00	1.219.640,34	1.219.640,34	0,00	0,00
5572	Formalización de Nóminas	0,00	0,00	1.543.013,85	1.543.013,85	0,00	0,00
57000	Caja	16,28	0,00	0,00	0,00	16,28	0,00
57190	SabadellCAM	554.431,69	0,00	2.710.530,20	2.473.132,85	791.829,04	0,00

CUENTA	DESCRIPCIÓN	SALDO INICIAL DEUDOR	SALDO INICIAL ACREEDOR	MOVIMIENTOS DEBE	MOVIMIENTOS HABER	SALDO FINAL DEUDOR	SALDO FINAL ACREEDOR
57191	LA CAIXA	7.756,96	0,00	0,00	0,00	7.756,96	0,00
622	Reparaciones y conservación.	0,00	0,00	107.122,05	0,00	107.122,05	0,00
623	Servicios de profesionales independientes.	0,00	0,00	11.782,13	0,00	11.782,13	0,00
625	Primas de seguros.	0,00	0,00	12.456,29	0,00	12.456,29	0,00
628	Suministros.	0,00	0,00	108.816,30	0,00	108.816,30	0,00
629	Comunicaciones y otros servicios.	0,00	0,00	300.102,43	0,00	300.102,43	0,00
630	Tributos de carácter local.	0,00	0,00	25.748,56	0,00	25.748,56	0,00
631	Tributos de carácter autonómico.	0,00	0,00	2.588,77	0,00	2.588,77	0,00
632	Tributos de carácter estatal.	0,00	0,00	215,50	0,00	215,50	0,00
640	Sueldos y salarios.	0,00	0,00	1.492.885,17	0,00	1.492.885,17	0,00
642	Cotizaciones sociales a cargo del empleador.	0,00	0,00	435.075,99	0,00	435.075,99	0,00
644	Otros gastos sociales.	0,00	0,00	940,41	0,00	940,41	0,00
6625	Intereses de deudas con entidades de crédito.	0,00	0,00	18,15	0,00	18,15	0,00
6983	Pérdidas por deterioro de créditos a otras entidades.	0,00	0,00	84.438,06	0,00	84.438,06	0,00
7500	De la entidad o entidades propietarias.	0,00	0,00	19.197,37	2.601.568,15	0,00	2.582.370,78
777	Otros ingresos.	0,00	0,00	32,00	204,00	0,00	172,00
7983	Reversión del deterioro de créditos a otras entidades.	0,00	0,00	0,00	22.507,05	0,00	22.507,05
TOTAL		1.541.097,98	1.541.097,98	29.435.845,13	29.435.845,13	6.900.732,62	6.900.732,62



Ptda. Les Talaies s/n - 03570 La Vila Joiosa (Alicante). Telf: 96 685 31 04 - Fax: 96 589 45 67

29.3. Evolución de las principales magnitudes económicas del Organismo Autónomo Local "Fundación Parra Conca" entre los ejercicios 2014 y 2023

Adjunto se acompañan cuadros y gráficos ilustrativos.



Ptda. Les Talaies s/n - 03570 La Vila Joiosa (Alicante). Telf: 96 685 31 04 - Fax: 96 589 45 67

EVOLUCIÓN DE LAS PRINCIPALES MAGNITUDES ECONÓMICAS DEL ORGANISMO AUTÓNOMO LOCAL "FUNDACIÓN PARRA CONCA" ENTRE LOS EJERCICIOS 2014 Y 2023

- **INGRESOS CORRIENTES.**
- **GASTOS CORRIENTES.**
- **RESULTADO PRESUPUESTARIO.**
- **REMANENTE DE TESORERÍA.**
- **FONDOS LÍQUIDOS.**
- **ACREEDORES POR OBLIGACIONES PENDIENTES DE APLICAR A PRESUPUESTO**

Añadidos a los Indicadores Financieros, Patrimoniales y Presupuestarios, contenidos en el punto 25 de la Memoria de la Cuenta Anual del Organismo Autónomo local "Fundación Pública Parra-Conca", y en aras a una visualización de un más amplio espectro temporal de determinadas magnitudes presupuestarias y financieras, se acompañan cuadros de la evolución de las mismas entre los ejercicios 2014 y 2023.

MAGNITUDES PRESUPUESTARIAS:

ESTADO DE INGRESOS:

• INGRESOS CORRIENTES

a) Evolución interanual.

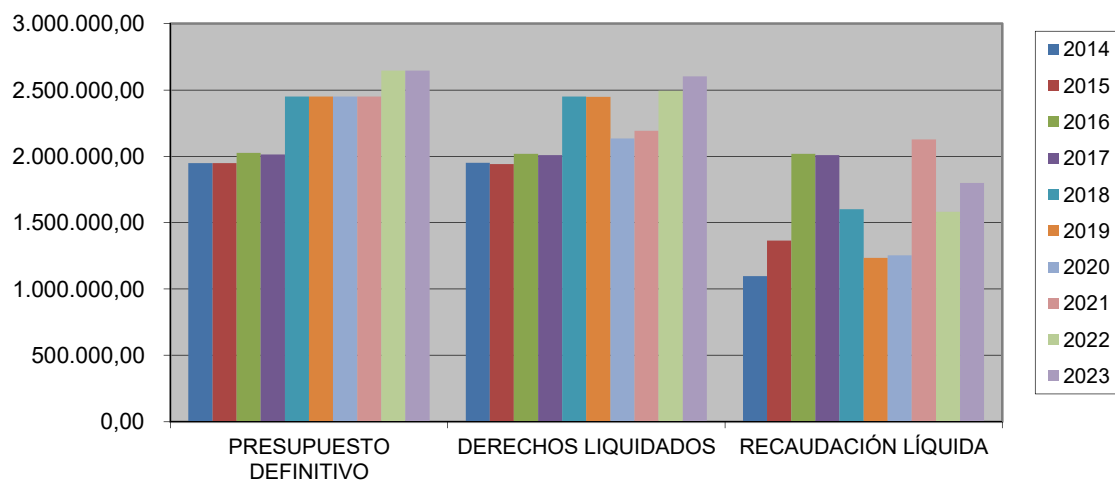
Esta serie de datos se refiere únicamente a los capítulos del Estado de Ingresos por **operaciones corrientes**, por considerar que por su propia naturaleza son los que deberían seguir una evolución en el tiempo no afectada por situaciones coyunturales:



Ptda. Les Talaies s/n - 03570 La Vila Joiosa (Alicante). Telf: 96 685 31 04 - Fax: 96 589 45 67

AÑO	PRESUPUESTO DEFINITIVO	DERECHOS LIQUIDADOS	RECAUDACIÓN LÍQUIDA
2014	1.949.637,22	1.950.791,16	1.096.235,50
2015	1.949.637,22	1.940.447,09	1.365.679,09
2016	2.025.028,70	2.018.303,17	2.018.303,17
2017	2.012.880,00	2.010.287,96	2.010.287,96
2018	2.451.120,00	2.450.986,11	1.600.899,11
2019	2.451.120,00	2.448.052,68	1.233.642,68
2020	2.451.120,00	2.134.589,88	1.253.549,76
2021	2.451.120,00	2.193.382,53	2.128.377,03
2022	2.646.270,00	2.493.105,39	1.582.779,19
2023	2.646.270,00	2.601.740,15	1.800.172,00

La evolución de previsiones definitivas, derechos reconocidos y recaudación líquida por el montante de capítulos del Presupuesto Corriente se representa en el siguiente gráfico:



El porcentaje de realización de los ingresos sobre los derechos reconocidos por operaciones corrientes, en términos netos, evoluciona de la siguiente manera:

RATIO DE REALIZACIÓN DE LOS INGRESOS	
AÑO	PORCENTAJE
2014	56,19%
2015	70,38%
2016	100,00%
2017	100,00%
2018	65,32%
2019	50,39%
2020	58,73%
2021	97,04%
2022	63,49%
2023	69,19%



Ptda. Les Talaies s/n - 03570 La Vila Joiosa (Alicante). Telf: 96 685 31 04 - Fax: 96 589 45 67

La comparación de los Derechos Reconocidos por cada capítulo del Estado de Ingresos por operaciones corrientes respecto al total de los mismos, muestra la siguiente evolución desde el ejercicio 2014 al 2023:

CAPÍTULO	2014		2015		2016		2017	
	DRN	%/Total	DRN	%/Total	DRN	%/Total	DRN	%/Total
1.-Impuestos directos	0,00	0,00%	0,00	0,00%	0,00	0,00%	0,00	0,00%
2.-Impuestos indirectos	0,00	0,00%	0,00	0,00%	0,00	0,00%	0,00	0,00%
3.-Tasas y otros ingresos	1.814.182,10	93,00%	1.812.004,24	93,38%	17.274,32	0,86%	14.833,03	0,74%
4.-Transferencias corrientes	136.609,06	7,00%	128.442,85	6,62%	2.001.028,85	99,14%	1.995.454,93	99,26%
5.-Ingresos Patrimoniales	0,00	0,00%	0,00	0,00%	0,00	0,00%	0,00	0,00%
TOTAL	1.950.791,16	100,00%	1.940.447,09	100,00%	2.018.303,17	100,00%	2.010.287,96	100,00%

CAPÍTULO	2018		2019		2020		2021	
	DRN	%/Total	DRN	%/Total	DRN	%/Total	DRN	%/Total
1.-Impuestos directos	0,00	0,00%	0,00	0,00%	0,00	0,00%	0,00	0,00%
2.-Impuestos indirectos	0,00	0,00%	0,00	0,00%	0,00	0,00%	0,00	0,00%
3.-Tasas y otros ingresos	14.845,21	0,61%	15.543,38	0,63%	11.973,18	0,56%	2.334,40	0,11%
4.-Transferencias corrientes	2.436.140,90	99,39%	2.432.509,30	99,37%	2.122.613,14	99,44%	2.191.048,13	99,89%
5.-Ingresos Patrimoniales	0,00	0,00%	0,00	0,00%	3,56	0,00%	0,00	0,00%
TOTAL	2.450.986,11	100,00%	2.448.052,68	100,00%	2.134.589,88	100,00%	2.193.382,53	100,00%

CAPÍTULO	2022		2023	
	DRN	%/Total	DRN	%/Total
1.-Impuestos directos	0,00	0,00%	0,00	0,00%
2.-Impuestos indirectos	0,00	0,00%	0,00	0,00%
3.-Tasas y otros ingresos	1.668,00	0,07%	172,00	0,01%
4.-Transferencias corrientes	2.491.437,39	99,93%	2.601.568,15	99,99%
5.-Ingresos Patrimoniales	0,00	0,00%	0,00	0,00%
TOTAL	2.493.105,39	100,00%	2.601.740,15	100,00%

Para los ejercicios 2014 y 2015 se ha utilizado un criterio diferente a la hora de aplicar los ingresos procedentes de la Generalitat, circunstancia que viene explicada en el punto 3 de la Memoria.

ESTADO DE GASTOS:

• GASTOS CORRIENTES



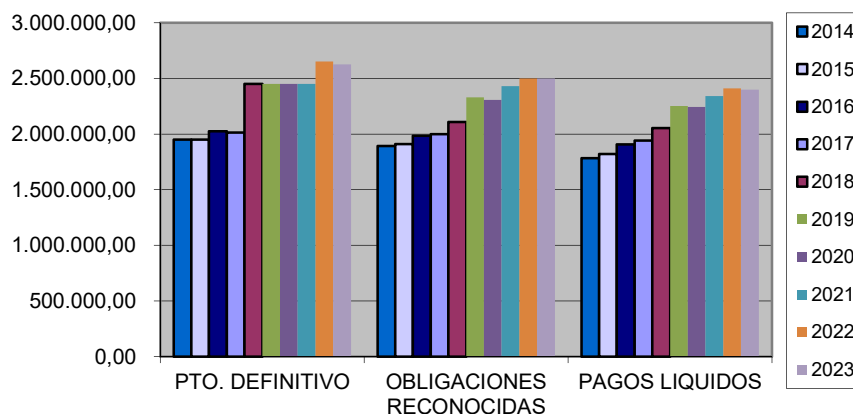
Ptda. Les Talaies s/n - 03570 La Vila Joiosa (Alicante). Telf: 96 685 31 04 - Fax: 96 589 45 67

a) Evolución interanual.

Del mismo modo que en el Estado de ingresos, la serie se refiere a los capítulos del Estado de Gastos por **operaciones corrientes**:

	PRESUPUESTO DEFINITIVO	OBLIGACIONES RECONOCIDAS	PAGOS LÍQUIDOS
2014	1.948.987,22	1.893.377,41	1.782.434,51
2015	1.948.987,22	1.910.565,31	1.821.002,72
2016	2.024.378,70	1.985.809,29	1.907.650,91
2017	2.012.230,00	1.999.559,92	1.940.718,14
2018	2.450.470,00	2.107.027,69	2.054.953,41
2019	2.451.020,00	2.330.658,15	2.252.026,85
2020	2.451.020,00	2.307.588,47	2.244.674,41
2021	2.451.020,00	2.430.399,13	2.341.031,87
2022	2.653.150,78	2.498.111,40	2.411.473,14
2023	2.626.566,43	2.499.028,86	2.398.473,75

La evolución de previsiones definitivas, obligaciones reconocidas y pagos líquidos por el montante de capítulos del Presupuesto Corriente se representa en el siguiente gráfico:



El porcentaje de realización de los pagos líquidos sobre las obligaciones reconocidas por operaciones corrientes, evoluciona de la siguiente manera:



Ptda. Les Talaies s/n - 03570 La Vila Joiosa (Alicante). Telf: 96 685 31 04 - Fax: 96 589 45 67

RATIO DE REALIZACIÓN DE LOS GASTOS	
AÑO	PORCENTAJE
2014	94,14%
2015	95,31%
2016	96,06%
2017	97,06%
2018	97,53%
2019	96,63%
2020	97,27%
2021	96,32%
2022	96,53%
2023	95,98%

La comparación de las Obligaciones Reconocidas por cada capítulo del Presupuesto Corriente respecto al total de los mismos, muestra la siguiente evolución entre los ejercicios 2014 y 2023:

CAPÍTULO	2014		2015		2016		2017	
	OR	%/Total	OR	%/Total	OR	%/Total	OR	%/Total
1. Gastos de Personal	1.466.792,05	77,47%	1.477.721,74	77,34%	1.530.490,85	77,07%	1.544.002,78	77,22%
2. Gastos en Bienes Corrientes y Servicios	426.585,36	22,53%	431.589,93	22,59%	455.318,44	22,93%	455.557,14	22,78%
3. Gastos Financieros	0,00	0,00%	1.253,64	0,07%	0,00	0,00%	0,00	0,00%
4. Transferencias Corrientes	0,00	0,00%	0,00	0,00%	0,00	0,00%	0,00	0,00%
TOTAL	1.893.377,41	100,00%	1.910.565,31	100,00%	1.985.809,29	100,00%	1.999.559,92	100,00%

CAPÍTULO	2018		2019		2020		2021	
	OR	%/Total	OR	%/Total	OR	%/Total	OR	%/Total
1. Gastos de Personal	1.593.784,53	75,64%	1.629.479,40	69,91%	1.766.963,63	76,57%	1.829.891,75	75,29%
2. Gastos en Bienes Corrientes y Servicios	512.977,86	24,35%	701.118,42	30,08%	540.574,84	23,43%	600.489,23	24,71%
3. Gastos Financieros	265,30	0,01%	60,30	0,00%	50,00	0,00%	18,15	0,00%
4. Transferencias Corrientes	0,00	0,00%	0,00	0,00%	0,00	0,00%	0,00	0,00%
TOTAL	2.107.027,69	100,00%	2.330.658,12	100,00%	2.307.588,47	100,00%	2.430.399,13	100,00%

CAPÍTULO	2022		2023	
	OR	%/Total	OR	%/Total
1. Gastos de Personal	1.915.993,87	76,70%	1.928.901,57	77,19%
2. Gastos en Bienes Corrientes y Servicios	581.089,40	23,26%	570.109,14	22,81%
3. Gastos Financieros	1.028,13	0,04%	18,15	0,00%
4. Transferencias Corrientes	0,00	0,00%	0,00	0,00%
TOTAL	2.498.111,40	100,00%	2.499.028,86	100,00%



Ptda. Les Talaies s/n - 03570 La Vila Joiosa (Alicante). Telf: 96 685 31 04 - Fax: 96 589 45 67

MAGNITUDES ECONÓMICO-FINANCIERAS

• RESULTADO PRESUPUESTARIO

El Resultado Presupuestario es la diferencia entre los Derechos Reconocidos Netos y las Obligaciones Reconocidas correspondientes para un mismo ejercicio económico.

Dicha magnitud recoge el grado en que se han liquidado los ingresos y los gastos previstos tanto en el Presupuesto inicial como en sus modificaciones.

Este resultado puede ser objeto de una serie de ajustes por "créditos gastados financiados con Remanente de Tesorería para Gastos Generales" y/o por "desviaciones de financiación del ejercicio tanto positivas como negativas" motivados por el hecho de no darse una ejecución acompasada entre el reconocimiento de las obligaciones y el reconocimiento de los derechos que vienen a financiar dichos gastos, dando lugar al denominado "Resultado Presupuestario Ajustado".

El detalle de la estructura del cálculo de dichas magnitudes apareció recogido en el Decreto de Alcaldía y en el Informe de Intervención, ambos referidos a la aprobación de la Liquidación del Presupuesto del ejercicio 2023 y que acompañan al ESTADO DE LIQUIDACIÓN DEL PRESUPUESTO de la Cuenta Anual.

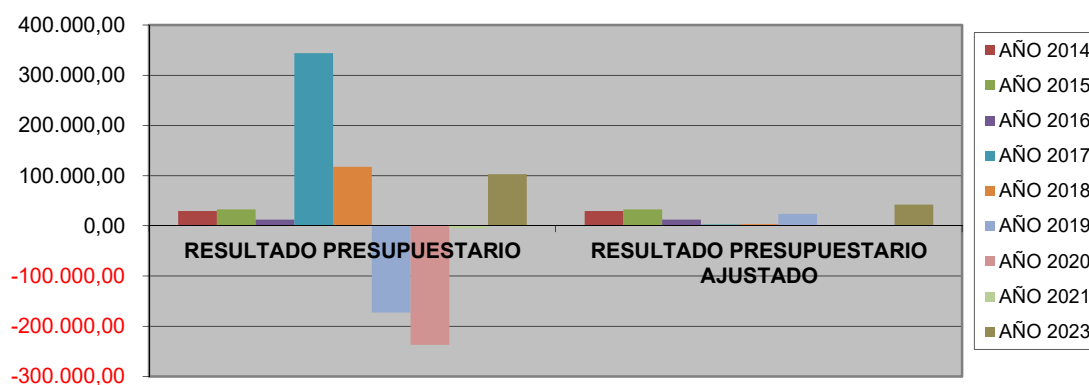
La evolución del Resultado Presupuestario y del Resultado Presupuestario Ajustado entre los ejercicios 2014 y 2023 ha sido la siguiente:

EVOLUCIÓN DEL RESULTADO PRESUPUESTARIO		
	Rdo. Presupuestario	Rdo. Pres. Ajustado
AÑO 2014	57.413,75	57.413,75
AÑO 2015	29.315,09	29.315,09
AÑO 2016	32.493,88	32.493,88
AÑO 2017	12.565,19	12.565,19
AÑO 2018	343.958,42	2.995,44
AÑO 2019	117.394,53	3.073,98
AÑO 2020	-172.998,59	23.585,07
AÑO 2021	-237.016,60	-533,54
AÑO 2022	-5.006,01	1.616,21
AÑO 2023	102.711,29	42.231,19



Ptda. Les Talaies s/n - 03570 La Vila Joiosa (Alicante). Telf: 96 685 31 04 - Fax: 96 589 45 67

GRÁFICO EVOLUCIÓN RESULTADO PRESUPUESTARIO



- **REMANENTE DE TESORERÍA.**

El Remanente de Tesorería es la magnitud de carácter financiero que representa la liquidez a corto plazo que la entidad tiene en la fecha de cierre del ejercicio.

En el ámbito de la contabilidad de las entidades sometidas a régimen presupuestario, hay que añadir a su cualidad financiera la de su carácter de recurso presupuestario, ya que desde ese punto de vista presupuestario, se puede definir como la acumulación de excedentes presupuestarios obtenidos a lo largo del tiempo aunque en el mismo incidan transitoriamente los créditos y débitos derivados de operaciones no presupuestarias.

El Remanente de Tesorería Total se calcula por la diferencia entre los derechos pendientes de cobro (presupuestarios o no presupuestarios), las obligaciones pendientes de pago (presupuestarias o no presupuestarias) y a todo ello se suman las disponibilidades líquidas, datos todos ellos referidos a 31 de diciembre del ejercicio.

En el supuesto de que existan Gastos con Financiación Afectada debe distinguirse entre:

- 1) Exceso de Financiación Afectada.
- 2) Remanente de Tesorería para Gastos Generales.

El detalle de la estructura del cálculo de dichas magnitudes apareció recogido en el Decreto de Alcaldía y en el Informe de Intervención, ambos referidos a la aprobación de la Liquidación del Presupuesto del ejercicio 2023 y que acompañan al ESTADO DE LIQUIDACIÓN DEL PRESUPUESTO de la Cuenta Anual.

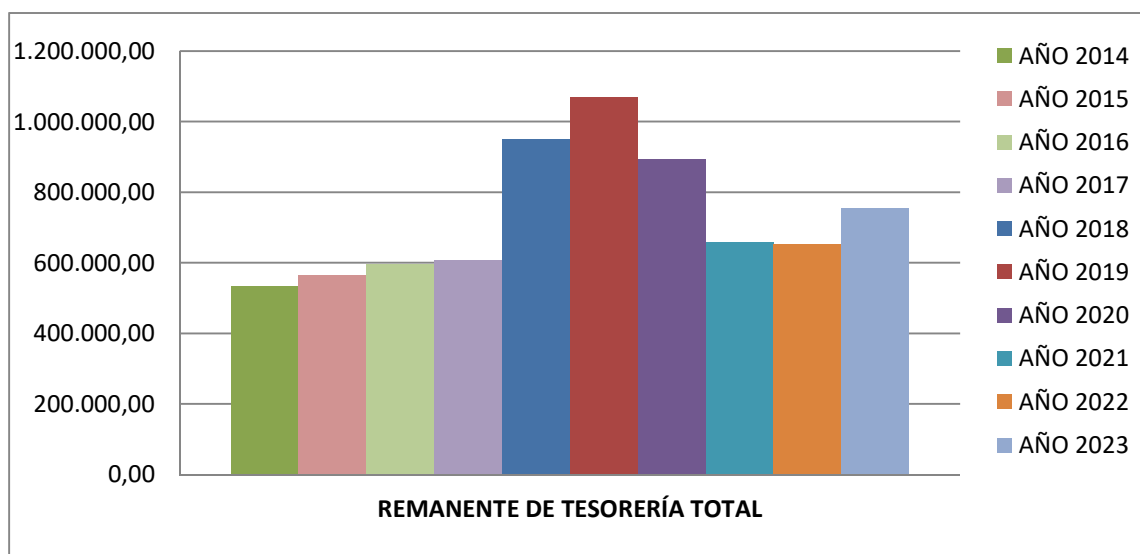
La evolución del Remanente de Tesorería Total, de los Derechos de difícil o imposible recaudación, del Exceso de Financiación Afectada y del Remanente de Tesorería para Gastos Generales entre los ejercicios 2014 y 2023 ha sido la siguiente:



Ptda. Les Talaies s/n - 03570 La Vila Joiosa (Alicante). Telf: 96 685 31 04 - Fax: 96 589 45 67

AÑO	EVOLUCIÓN DEL REMANENTE DE TESORERÍA			
	RTE. DE TESORERIA TOTAL	DUDOSO COBRO	EXCESO DE FINANCIACIÓN AFECTADA	RTE. DE TESORERIA GASTOS GENERALES
AÑO 2014	534.423,59	444,48	0,00	533.979,11
AÑO 2015	563.738,76	444,48	0,00	563.294,28
AÑO 2016	596.232,64	5.445,20	0,00	590.787,44
AÑO 2017	606.662,31	3.309,68	0,00	603.352,63
AÑO 2018	950.620,73	344.272,66	0,00	606.348,07
AÑO 2019	1.068.015,26	117.630,23	0,00	950.385,03
AÑO 2020	895.016,67	144.361,00	0,00	750.655,67
AÑO 2021	658.000,07	22.198,49	0,00	635.801,58
AÑO 2022	652.994,06	22.507,05	0,00	630.487,01
AÑO 2023	755.705,35	84.438,06	0,00	671.267,29

GRÁFICO EVOLUCIÓN REMANENTE DE TESORERÍA TOTAL





Ptda. Les Talaies s/n - 03570 La Vila Joiosa (Alicante). Telf: 96 685 31 04 - Fax: 96 589 45 67

DUDOSO COBRO

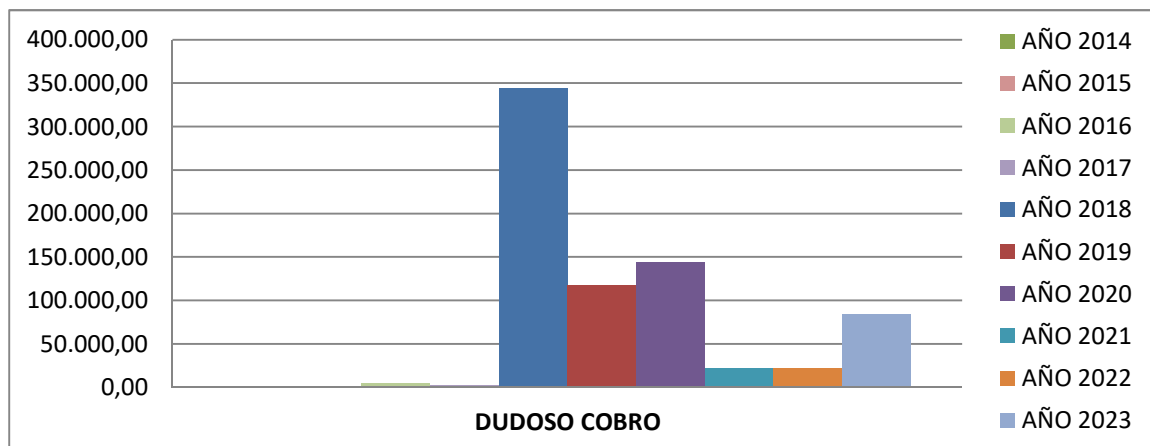


GRÁFICO EVOLUCIÓN EXCESO DE FINANCIACIÓN AFECTADA

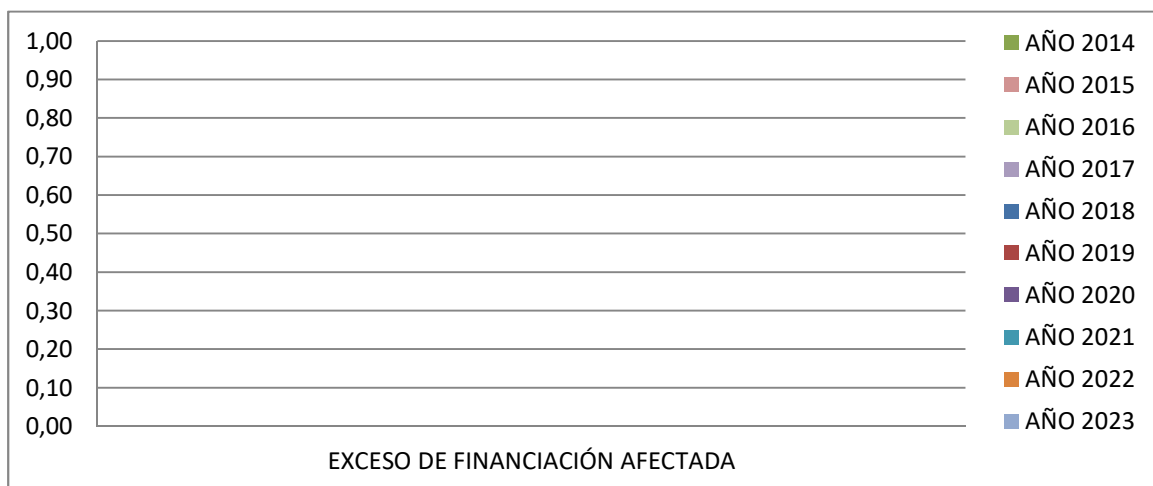
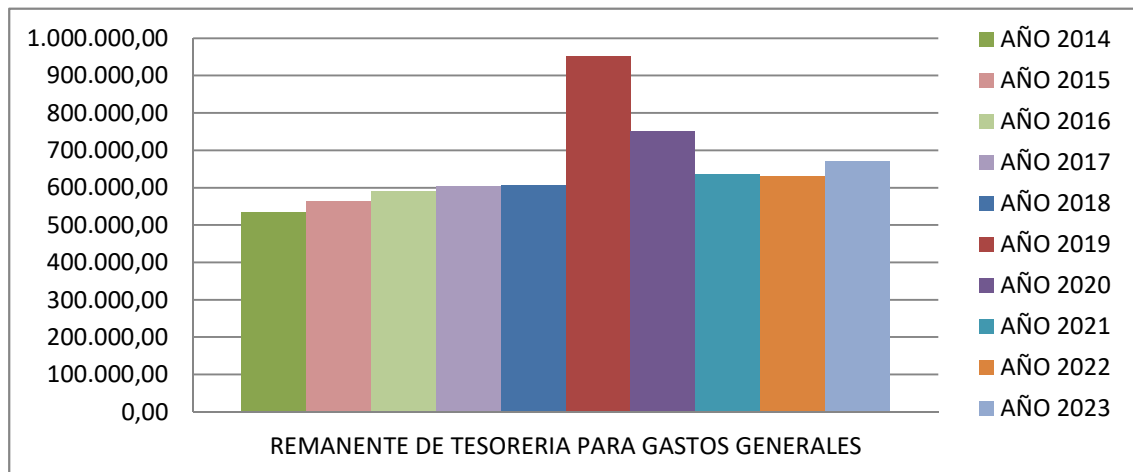


GRÁFICO EVOLUCIÓN REMANENTE DE TESORERÍA PARA GASTOS GENERALES



Ptda. Les Talaies s/n - 03570 La Vila Joiosa (Alicante). Telf: 96 685 31 04 - Fax: 96 589 45 67



• FONDOS LÍQUIDOS

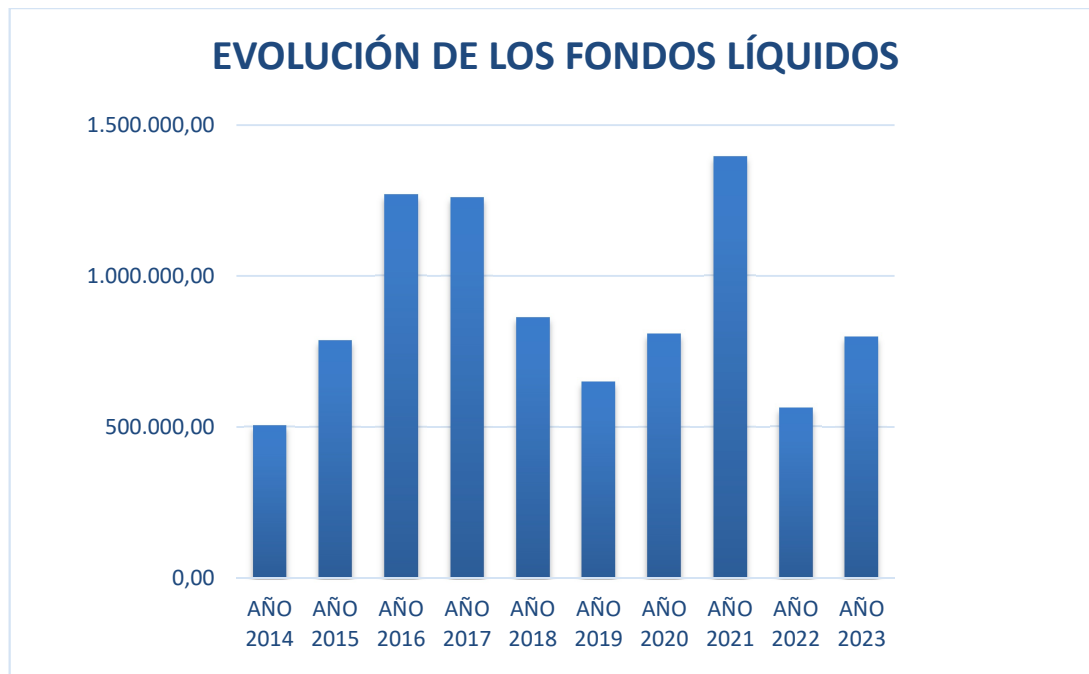
Analizando la evolución de la magnitud disponibilidades líquidas para esos mismos ejercicios, quedan adjuntos los siguientes datos:

EVOLUCIÓN DE LOS FONDOS LÍQUIDOS	
AÑO 2014	504.153,47
AÑO 2015	786.112,20
AÑO 2016	1.268.508,97
AÑO 2017	1.260.430,90
AÑO 2018	862.788,58
AÑO 2019	651.263,30
AÑO 2020	809.002,86
AÑO 2021	1.394.122,32
AÑO 2022	562.204,93
AÑO 2023	799.602,28

Presentados en forma de gráfico:



Ptda. Les Talaies s/n - 03570 La Vila Joiosa (Alicante). Telf: 96 685 31 04 - Fax: 96 589 45 67



• **ACREEDORES POR OPERACIONES DEVENGADAS (CUENTA 413)**

En el caso de este organismo autónomo y para el periodo comprendido entre el ejercicio 2014 a 2023, la evolución del saldo a 31 de diciembre de la cuenta de "acreedores por operaciones devengadas" (cuenta 413) es el siguiente:





Ptda. Les Talaies s/n - 03570 La Vila Joiosa (Alicante). Telf: 96 685 31 04 - Fax: 96 589 45 67

Formada la Cuenta Anual del Organismo Autónomo Local "Fundación Pública Parra Conca" por la Intervención (Regla 45 de la Instrucción) se someterá a su aprobación por su Junta de Gobierno (letra f del artículo 9 de sus Estatutos) y se unirá a la del Ayuntamiento de Villajoyosa para formar parte de la Cuenta General, junto con la del Organismo Autónomo Local Centro Municipal de Asistencia "Hospital Asilo Santa Marta".

Una vez informada por la Comisión Especial de Cuentas (Regla 49.1 de la Instrucción) y ultimada su exposición pública y el trámite de resolución de reclamaciones, reparos u observaciones, en su caso, deberá ser sometida al Pleno de la Corporación, competencia recogida en la Regla nº 49.3 de la Instrucción.

La Cuenta General, aprobada o no por el Pleno de la Corporación, se rendirá por el Presidente de la Entidad Local al órgano de control externo competente, en este caso la Sindicatura de Cuentas (Regla 51 de la Instrucción).

En Villajoyosa, a fecha de firma electrónica.