



CUENTA ANUAL 2012 AYUNTAMIENTO DE VILLAJOYOSA

Tomo 1

- **BALANCE**
- **CUENTA DEL RESULTADO
ECONÓMICO-PATRIMONIAL**
- **ESTADO DE LIQUIDACIÓN DEL
PRESUPUESTO**
- **MEMORIA.**

1. Organización.
2. Gestión Indirecta de Servicios Públicos.
3. Bases de presentación de las Cuentas.
4. Normas de Valoración.
5. Inversiones destinadas al Uso General.
6. Inmovilizaciones Inmateriales.
7. Inmovilizaciones Materiales.
8. Inversiones Gestionadas.
9. Patrimonio Público del Suelo.
10. Inversiones Financieras.
11. Existencias.
12. Tesorería.
13. Fondos Propios.
14. Información sobre el Endeudamiento.



AJUNTAMENT DE LA VILA JOIOSA

1. Pasivos Financieros a Largo y Corto Plazo.
 2. Operaciones de Intercambio Financiero.
 3. Aavales concedidos.
15. Información de las Operaciones por Administración de Recursos por cuenta de otros Entes Públicos.
1. Gestión de los Recursos Administrados.
 2. Devoluciones de Recursos Administrados por Cuenta de Otros Entes Públicos.
 3. Obligaciones derivadas de la Gestión de los Recursos Administrados por Cuenta de Otros Entes Públicos.
 4. Cuentas Corrientes con otros Entes Públicos.
16. Información de las Operaciones no Presupuestarias de Tesorería.
1. Deudores.
 2. Acreedores.
 3. Partidas pendientes de aplicación. Cobros.
 4. Partidas pendientes de aplicación. Pagos.
17. Ingresos y Gastos.
18. Información sobre Valores recibidos en Depósito.
19. Cuadro de Financiación.
20. Información Presupuestaria.
- 20.1. Ejercicio Corriente.
 - A. Presupuesto de Gastos
 - A.1. Modificaciones de Crédito
 - A.2. Remanentes de Crédito.
 - A.3. Ejecución de Proyectos de Gasto.
 - A.4. Acreedores por Operaciones Pendientes de aplicar a Presupuesto.
 - B. Presupuesto de Ingresos.
 - B.1. Proceso de Gestión.
 - B.2. Devoluciones de Ingresos.
 - B.3. Compromisos de Ingreso.
 - 20.2. Ejercicios Cerrados.
 - A. Obligaciones de Presupuestos Cerrados.
 - B. Derechos a Cobrar de Presupuestos Cerrados.
 - C. Variación de Resultados Presupuestarios de Ejercicios Anteriores.
 - 20.3. Ejercicios Posteriores.
 - A. Compromisos de Gasto con cargo a Presupuestos de Ejercicios Posteriores.
 - B. Compromisos de Ingreso con cargo a Presupuestos de Ejercicios Posteriores.
 - 20.4. Gastos con Financiación Afectada.
 - 20.5. Remanente de Tesorería.
21. Indicadores.
- A. Indicadores Financieros y Patrimoniales.
 - B. Indicadores Presupuestarios.
 - C. Indicadores de Gestión.
22. Acontecimientos Posteriores al Cierre.



CUENTA ANUAL 2012

AYUNTAMIENTO DE VILLAJOSYOSA

La Instrucción del Modelo Normal de Contabilidad Local aprobada por la Orden EHA/4041/2004, de 23 de noviembre, determina, entre otros aspectos, *la estructura y justificación de las cuentas, estados y demás documentos relativos a la contabilidad pública.*

Así, la Cuarta Parte del Plan General de Contabilidad Pública adaptado a la Administración Local, Anexo a la Instrucción, desarrolla el contenido de la CUENTA ANUAL, cuyo índice queda estructurado de la siguiente forma:


BALANCE

CUENTA DEL RESULTADO ECONÓMICO-PATRIMONIAL

ESTADO DE LIQUIDACIÓN DEL PRESUPUESTO

MEMORIA

1. Organización.
2. Gestión Indirecta de Servicios Públicos.
3. Bases de presentación de las Cuentas.
4. Normas de Valoración.
5. Inversiones destinadas al Uso General.
6. Inmovilizaciones Inmateriales.
7. Inmovilizaciones Materiales.
8. Inversiones Gestionadas.
9. Patrimonio Público del Suelo.
10. Inversiones Financieras.
11. Existencias.
12. Tesorería.
13. Fondos Propios.
14. Información sobre el Endeudamiento.
 1. Pasivos Financieros a Largo y Corto Plazo.
 2. Operaciones de Intercambio Financiero.
 3. Avaluos concedidos.
15. Información de las Operaciones por Administración de Recursos por cuenta de otros Entes Públicos.
 1. Desarrollo del proceso de Gestión de los Recursos Administrados.
 2. Desarrollo de las Devoluciones de Recursos de Otros Entes Públicos.
 3. Obligaciones derivadas de la Gestión..
 4. Cuentas Corrientes con Otros Entes Públicos.





16. Información de las Operaciones no Presupuestarias de Tesorería.
 1. Deudores.
 2. Acreedores.
 3. Partidas pendientes de aplicación. Cobros.
 4. Partidas pendientes de aplicación. Pagos.
17. Ingresos y Gastos.
18. Información sobre Valores recibidos en Depósito.
19. Cuadro de Financiación.
20. Información Presupuestaria.
 - 20.1. Ejercicio Corriente.
 - A. Presupuesto de Gastos
 - A.1. Modificaciones de Crédito
 - A.2. Remanentes de Crédito.
 - A.3. Ejecución de Proyectos de Gasto.
 - A.4. Acreedores por Operaciones Pendientes de aplicar a Presupuesto.
 - B. Presupuesto de Ingresos.
 - B.1. Proceso de Gestión.
 - B.2. Devoluciones de Ingresos.
 - B.3. Compromisos de Ingreso.
 - 20.2. Ejercicios Cerrados.
 - A. Obligaciones de Presupuestos Cerrados.
 - B. Derechos a Cobrar de Presupuestos Cerrados.
 - C. Variación de Resultados Presupuestarios de Ejercicios Anteriores.
 - 20.3. Ejercicios Posteriores.
 - A. Compromisos de Gasto con cargo a Presupuestos de Ejercicios Posteriores.
 - B. Compromisos de Ingreso con cargo a Presupuestos de Ejercicios Posteriores.
 - 20.4. Gastos con Financiación Afectada.
 - 20.5. Remanente de Tesorería.
21. Indicadores.
 - A. Indicadores Financieros y Patrimoniales.
 - B. Indicadores Presupuestarios.
 - C. Indicadores de Gestión.
22. Acontecimientos Posteriores al Cierre.

La norma nº 7 de Elaboración de las Cuentas Anuales dedicada a la "MEMORIA", prevé la inclusión en ella de cualquier otra información no relacionada en el modelo que se considere necesaria para facilitar la comprensión de las Cuentas Anuales, con el fin de que las mismas reflejen la imagen fiel del patrimonio, de la situación financiera, del resultado económico-patrimonial y de la ejecución del Presupuesto de la Entidad.

A tal efecto se han incluido en la Memoria los apartados:



23. Relación y copia de los expedientes de Reparos suscritos por la Intervención Municipal durante el ejercicio 2012 en aplicación de los artículos 215 y siguientes del Real Decreto Legislativo 2/2004, de 5 de marzo, por el que se aprueba el Texto Refundido de la Ley Reguladora de las Haciendas Locales.

24. Relación de expedientes de Reconocimiento Extrajudicial de Créditos aprobados en el ejercicio 2012 en aplicación de los artículos 26.2.c) y 60.2 del Real Decreto 500/1990, de 20 de abril, por el que se entiende desarrollado el título VI del citado Real Decreto Legislativo en materia presupuestaria.

25. Evolución de las principales magnitudes económicas del Ayuntamiento de Villajoyosa entre los ejercicios 2000 y 2012.

26. Estados de Situación del Presupuesto de Gastos y del Presupuesto de Ingresos de 2012, resumidos por capítulos.

27. Balance de Comprobación a 31/12/2012 antes de la Regularización.

28. Relaciones de Acreedores:


- ACREEDORES POR TERCERO.

29. Relaciones de Deudores:

- DEUDORES POR TERCERO.

30. Cuenta de Recaudación 2012 de SUMA Gestión Tributaria.

BALANCE, CUENTA DEL RESULTADO ECONÓMICO-PATRIMONIAL Y ESTADO DE LIQUIDACIÓN DEL PRESUPUESTO preceden, en los formatos establecidos en la Orden, a la Memoria.






El Presupuesto General correspondiente al ejercicio 2012, integrado por el del propio Ayuntamiento y el de sus dos Organismos Autónomos, fue el resultado de la prórroga del de 2011, aprobada por Decreto de Alcaldía nº 5004 de 26 de diciembre de 2011.

La Liquidación del Presupuesto del ejercicio 2012 del propio Ayuntamiento, fue aprobada por Decreto de Alcaldía nº 1815 de 8 de Mayo de 2013. De dicho Decreto se dio cuenta al Pleno Ordinario de 16 de Mayo de 2013, junto con los de las liquidaciones respectivas de los Organismos Autónomos Municipales.

Junto con esas mismas liquidaciones de los Organismos Autónomos Municipales, ha sido igualmente tratada en el informe nº 206/2013 integrante del expediente tratado en el Orden del día del Pleno ordinario de 16 de Mayo de 2013, informe que versa sobre el Análisis del Cumplimiento del Objetivo de Estabilidad Presupuestaria en 2012 atendiendo a la normativa aplicable a dicho objetivo de estabilidad recogida en el Texto Refundido objeto del Real Decreto Legislativo 2/2007 de 28 de diciembre, y en su Reglamento de desarrollo, RD 1463/2007, de 4 de noviembre .

En el Pleno de 20 de Junio de 2013 se trató la evaluación, para la ejecución del Presupuesto 2012, del cumplimiento del Plan de Saneamiento 2009-2015 aprobado al amparo del Real Decreto Ley 5/2009, evaluación a la que sirvió de base la Liquidación de dicho ejercicio.

A continuación, y respetando la estructura apuntada, se desarrolla el contenido de la Memoria, documentado, en su caso, con los estados que rinde la aplicación contable informática y/o complementado con las notas y la documentación elaborada desde el departamento de Intervención con la información al efecto manejada en su momento.






AJUNTAMENT DE LA VILA JOIOSA

CUENTA ANUAL 2012

AYUNTAMIENTO DE VILLAJOYOSA

BALANCE



Balance. Activo


	EJERCICIO ACTUAL	EJERCICIO ANTERIOR
A) INMOVILIZADO	115.413.722,41	114.756.471,41
I. Inversiones destinadas al uso general	23.728.237,49	23.606.134,03
1. Terrenos y bienes naturales	1.170.949,47	1.443.972,36
2. Infraestructuras y bienes destinados al uso general	21.596.466,44	21.201.340,09
3. Bienes comunales	0,00	0,00
4. Bienes del Patrimonio histórico, artístico y cultural	960.821,58	960.821,58
II. Inmovilizaciones inmateriales	514.311,89	514.311,89
1. Aplicaciones informáticas	212.204,84	212.204,84
2. Derechos sobre bienes en régimen de arrendamiento financiero	0,00	0,00
3. Otro inmovilizado inmaterial	365.718,17	365.718,17
4. Amortizaciones	-63.611,12	-63.611,12
5. Provisiones	0,00	0,00
III. Inmovilizaciones materiales	82.567.987,21	82.185.280,74
1. Terrenos	6.567.721,23	6.567.721,23
2. Construcciones	64.950.646,42	64.603.466,77
3. Instalaciones técnicas	3.814.436,77	3.803.605,44
4. Otro inmovilizado	9.355.789,29	9.332.278,39
5. Amortizaciones	-2.120.606,50	-2.121.791,09
6. Provisiones	0,00	0,00
IV. Inversiones gestionadas	59.995,20	59.995,20
V. Patrimonio público del Suelo	8.476.104,68	8.320.621,84
1. Terrenos y construcciones	8.476.104,68	8.320.621,84
2. Aprovechamientos urbanísticos	0,00	0,00
3. Otro inmovilizado	0,00	0,00
4. Amortizaciones	0,00	0,00
5. Provisiones	0,00	0,00
VI. Inversiones financieras permanentes	55.085,94	52.127,71
1. Cartera de valores a largo plazo	150,25	90,15
2. Otras inversiones y créditos a largo plazo	54.935,69	52.037,56

3. Fianzas y depósitos constituidos a largo plazo	0,00	0,00
4. Provisiones	0,00	0,00
5. Operaciones de intercambio financiero	0,00	0,00
VII. Deudores no presupuestarios a largo plazo	12.000,00	18.000,00
B) GASTOS A DISTRIBUIR EN VARIOS EJERCICIOS	7.855,52	7.855,52
C) ACTIVO CIRCULANTE	15.543.945,35	10.343.158,55
I. Existencias	0,00	0,00
1. Existencias	0,00	0,00
2. Provisiones	0,00	0,00
II. Deudores	12.474.226,97	7.714.243,17
1. Deudores presupuestarios	30.666.979,35	25.628.022,02
2. Deudores no presupuestarios	1.484.197,03	623.390,29
3. Deudores por administración de recursos por cuenta de otros entes públicos	0,00	0,00
4. Administraciones Públicas	12.365,78	96.639,36
5. Otros deudores	107.591,21	88.524,34
6. Provisiones	-19.796.906,40	-18.722.332,84
III. Inversiones financieras temporales	0,00	6.000,00
1. Cartera de valores a corto plazo	0,00	0,00
2. Otras inversiones y créditos a corto plazo	0,00	0,00
3. Fianzas y depósitos constituidos a corto plazo	0,00	6.000,00
4. Provisiones	0,00	0,00
5. Operaciones de intercambio financiero	0,00	0,00
IV. Tesorería	3.069.718,38	2.622.915,38
V. Ajustes por periodificación	0,00	0,00
TOTAL	130.965.523,28	125.107.485,48

Balance. Pasivo

	EJERCICIO ACTUAL	EJERCICIO ANTERIOR
A) FONDOS PROPIOS	74.383.399,27	63.343.613,44
I. Patrimonio	24.619.961,34	27.553.035,26
1. Patrimonio	35.595.815,17	35.595.815,17
2. Patrimonio recibido en adscripción	0,00	0,00
3. Patrimonio recibido en cesión	0,00	0,00
4. Patrimonio entregado en adscripción	-2.303.203,70	-2.303.203,70
5. Patrimonio entregado en cesión	-515.433,22	-515.433,22
6. Patrimonio entregado al uso general	-8.157.216,91	-5.224.142,99
II. Reservas	0,00	0,00
III. Resultados de ejercicios anteriores	35.790.578,18	36.810.500,51
IV. Resultados del ejercicio	13.972.859,75	-1.019.922,33
B) PROVISIONES PARA RIESGOS Y GASTOS	5.521.168,34	9.329.690,31
C) ACREEDORES A LARGO PLAZO	20.634.379,06	11.102.049,10
I. Emisiones de obligaciones y otros valores negociables	0,00	0,00
1. Obligaciones y bonos	0,00	0,00
2. Deudas representadas en otros valores negociables	0,00	0,00
3. Intereses de obligaciones y otros valores	0,00	0,00
4. Deudas en moneda distinta del euro	0,00	0,00
II. Otras deudas a largo plazo	20.634.379,06	11.102.049,10
1. Deudas con entidades de crédito	7.446.354,22	11.102.049,10
2. Otras deudas	13.188.024,84	0,00
3. Deudas en moneda distinta del euro	0,00	0,00
4. Fianzas y depósitos recibidos a largo plazo	0,00	0,00
5. Operaciones de intercambio financiero	0,00	0,00
III. Desembolsos pendientes sobre acciones no exigidos	0,00	0,00
D) ACREEDORES A CORTO PLAZO	30.426.576,61	41.332.132,63
I. Emisiones de obligaciones y otros valores negociables	0,00	0,00
1. Obligaciones y bonos a corto plazo	0,00	0,00

2. Deudas representadas en otros valores negociables	0,00	0,00
3. Intereses de obligaciones y otros valores	0,00	0,00
4. Deudas en moneda distinta del euro	0,00	0,00
II. Otras deudas a corto plazo	3.829.250,18	3.748.519,85
1. Deudas con entidades de crédito	3.651.915,48	3.568.572,44
2. Otras deudas	0,00	0,00
3. Deudas en moneda distinta del euro	0,00	0,00
4. Fianzas y depósitos recibidos a corto plazo	177.334,70	179.947,41
5. Operaciones de intercambio financiero	0,00	0,00
III. Acreedores	16.184.614,10	26.690.900,45
1. Acreedores presupuestarios	9.946.013,69	16.898.729,54
2. Acreedores no presupuestarios	5.563.156,12	9.239.295,35
3. Acreedores por administración de recursos por cuenta de otros entes públicos	0,00	0,00
4. Administraciones Públicas	596.864,46	320.286,75
5. Otros acreedores	78.579,83	232.588,81
IV. Ajustes por periodificación	10.412.712,33	10.892.712,33
E) PROVISIONES PARA RIESGOS Y GASTOS A CORTO PLAZO	0,00	0,00
TOTAL	130.965.523,28	125.107.485,48



AJUNTAMENT DE LA VILA JOIOSA

CUENTA ANUAL 2012 AYUNTAMIENTO DE VILLAJOYOSA

CUENTA DEL RESULTADO ECONÓMICO- PATRIMONIAL



Cuenta. Debe. Gastos


	EJERCICIO ACTUAL	EJERCICIO ANTERIOR
A) GASTOS		
1. Reducción de existencias de productos terminados y en curso de fabricación	0.00	0.00
2. Aprovisionamientos	0.00	0.00
a) Consumo de mercaderías	0.00	0.00
b) Consumo de materias primas y otras materias consumibles	0.00	0.00
c) Otros gastos externos	0.00	0.00
3. Gastos de funcionamiento de los servicios y prestaciones sociales	24.738.608,82	28.108.132,46
a) Gastos de personal	12.084.739,30	13.683.352,05
a.1) Sueldos, salarios y asimilados	9.088.245,98	10.358.438,00
a.2) Cargas sociales	2.996.493,32	3.324.914,05
b) Prestaciones sociales	0.00	0.00
c) Dotaciones para amortizaciones de inmovilizado	0.00	0.00
d) Variación de provisiones de tráfico	1.822.563,36	3.271.496,36
d.1) Variación de provisiones de existencias	0.00	0.00
d.2) Variación de provisiones y pérdidas de créditos incobrables	1.822.563,36	3.271.496,36
e) Otros gastos de gestión	9.457.680,98	10.486.136,31
e.1) Servicios exteriores	9.434.566,32	10.464.047,20
e.2) Tributos	23.114,66	22.089,11
e.3) Otros gastos de gestión corriente	0.00	0.00
f) Gastos financieros y asimilables	1.373.625,18	667.147,74
f.1) Por deudas	1.373.625,18	667.147,74
f.2) Pérdidas de inversiones financieras	0.00	0.00
g) Variación de las provisiones de inversiones financieras	0.00	0.00
h) Diferencias negativas de cambio	0.00	0.00
i) Gastos de operaciones de intercambio financiero	0.00	0.00
4. Transferencias y subvenciones	2.125.507,97	2.901.062,49

a) Transferencias y subvenciones corrientes	2.125.507,97	2.901.062,49
b) Transferencias y subvenciones de capital	0.00	0.00
5. Pérdidas y gastos extraordinarios	4.168.026,92	847.938,24
a) Pérdidas procedentes de inmovilizado	0.00	0.00
b) Variación de las provisiones de inmovilizado	0.00	0.00
c) Pérdidas por operaciones de endeudamiento	0.00	0.00
d) Gastos extraordinarios	3.399.364,91	167.561,94
e) Gastos y pérdidas de otros ejercicios	768.662,01	680.376,30
AHORRO	13.972.859,75	0.00

Cuenta. Haber. Ingresos

	EJERCICIO ACTUAL	EJERCICIO ANTERIOR
B) INGRESOS		
1. Ventas y prestaciones de servicios	40.955,05	87.292,52
a) Ventas	4.725,00	3.395,00
b) Prestaciones de servicios	36.230,05	83.897,52
b.1) Prestación de servicios en régimen de derecho privado	0.00	0.00
b.2) Precios públicos por prestación de servicios o realización de actividades	36.230,05	83.897,52
2. Aumento de existencias de productos terminados y en curso de fabricación	0.00	0.00
3. Ingresos de gestión ordinaria	25.278.916,89	20.846.260,97
a) Ingresos tributarios	22.765.819,36	20.846.260,97
a.1) Impuestos propios	19.386.409,01	17.692.149,43
a.2) Impuestos cedidos	0.00	0.00
a.3) Tasas	3.379.410,35	3.154.111,54
a.4) Contribuciones especiales	0.00	0.00
a.5) Otros ingresos tributarios	0.00	0.00
b) Ingresos urbanísticos	2.513.097,53	0.00
4. Otros ingresos de gestión ordinaria	9.371.907,07	2.194.873,57
a) Reintegros	22.569,32	55.852,55
b) Trabajos realizados por la entidad	0.00	0.00
c) Otros ingresos de gestión	8.909.958,78	1.722.360,82
c.1) Ingresos accesorios y otros de gestión corriente	1.710.645,79	1.532.905,21
c.2) Exceso de provisiones de riesgos y gastos	7.199.312,99	189.455,61
d) Ingresos de participaciones en capital	0.00	0.00
e) Ingresos de otros valores negociables y de créditos del activo inmovilizado	0.00	0.00
f) Otros intereses e ingresos asimilados	439.378,97	416.660,20
f.1) Otros intereses	439.378,97	416.660,20
f.2) Beneficios en inversiones financieras	0.00	0.00


g) Diferencias positivas de cambio	0.00	0.00
h) Ingresos de operaciones de intercambio financiero	0.00	0.00
5. Transferencias y subvenciones	7.156.173,04	7.696.659,69
a) Transferencias corrientes	5.401.179,40	5.637.751,01
b) Subvenciones corrientes	1.241.180,83	1.871.839,12
c) Transferencias de capital	0.00	0.00
d) Subvenciones de capital	513.812,81	187.069,56
6. Ganancias e ingresos extraordinarios	3.157.051,41	12.124,11
a) Beneficios procedentes del inmovilizado	137.962,32	0.00
b) Beneficios por operaciones de endeudamiento	0.00	0.00
c) Ingresos extraordinarios	0.00	0.00
d) Ingresos y beneficios de otros ejercicios	3.019.089,09	12.124,11
DESAHORRO	0.00	1.019.922,33



AJUNTAMENT DE LA VILA JOIOSA

CUENTA ANUAL 2012 AYUNTAMIENTO DE VILLAJOYOSA

ESTADO DE LIQUIDACIÓN DEL PRESUPUESTO



Liquidación del Presupuesto de Gastos

CÓDIGO ORGÁNICO	DESCRIPCIÓN ORGÁNICA	CÓDIGO POR PROGRAMAS / FUNCIONAL	DESCRIPCIÓN POR PROGRAMAS / FUNCIONAL	CÓDIGO ECONÓMICO	DESCRIPCIÓN ECONÓMICA	CRÉDITOS INICIALES	MODIFICACIONES DE CRÉDITO	CRÉDITOS DEFINITIVOS	GASTOS COMPROMETIDOS	OBLIGACIONES RECONOCIDAS NETAS	PAGOS	OBLIGACIONES PENDIENTES DE PAGO A 31 DE DICIEMBRE	REMANENTES DE CRÉDITO
0		0110	Endeudamiento	31009	INTERESES CAM 771	19.405,32	0,00	19.405,32	12.111,99	12.111,99	12.111,99	0,00	7.293,33
0		0110	Endeudamiento	31010	INTERESES CAM 968-16	87.655,84	0,00	87.655,84	51.771,39	51.771,39	51.771,39	0,00	35.884,45
0		0110	Endeudamiento	31011	INTERESES OPERACIÓN DE TESORERÍA	36.250,00	0,00	36.250,00	3.691,19	3.691,19	3.691,19	0,00	32.558,81
0		0110	Endeudamiento	31012	INTERESES OT MARE NOSTRUM 2012	0,00	0,00	0,00	15.001,84	15.001,84	15.001,84	0,00	-15.001,84
0		0110	Endeudamiento	31015	INTERESES CAJA MADRID 2.450.000	73.646,92	0,00	73.646,92	68.379,96	68.379,96	68.379,96	0,00	5.266,96
0		0110	Endeudamiento	31016	INTERESES NUEVA OPERACIÓN L.P. CAM 2.450.000	75.345,67	0,00	75.345,67	71.072,78	71.072,78	71.072,78	0,00	4.272,89
0		0110	Endeudamiento	31017	INTERESES BCL 1.800.000 (Nº 45840003)	34.250,40	0,00	34.250,40	21.288,37	21.288,37	21.288,37	0,00	12.962,03
0		0110	Endeudamiento	31018	ICO PENDIENTE FORMALIZACIÓN (ENDEUDAMIENTO)	80.621,02	0,00	80.621,02	80.094,27	80.094,27	80.094,27	0,00	526,75
0		0110	Endeudamiento	31019	OPERACIÓN TESORERÍA PTE. FORMALIZ. (ENDEUDAMIENTO)	170.000,00	0,00	170.000,00	0,00	0,00	0,00	0,00	170.000,00
0		0110	Endeudamiento	31020	RDL 4/2012-PLAN DE AJUSTE (ENDEUDAMIENTO)	0,00	154.825,90	154.825,90	385.314,20	385.314,20	385.314,20	0,00	-230.488,30
0		0110	Endeudamiento	311	Gastos de formalización, modificación y cancelació	0,00	0,00	0,00	4.000,00	4.000,00	4.000,00	0,00	-4.000,00
0		0110	Endeudamiento	352	Intereses de demora.	76.357,21	75.174,54	151.531,75	250.365,36	250.365,36	125.420,89	124.944,47	-98.833,61
0		0110	Endeudamiento	359	Otros gastos financieros.	195.213,80	0,00	195.213,80	111.875,97	111.875,97	111.875,97	0,00	83.337,83
0		0110	Endeudamiento	91019	DEVOLUCIÓN PARTICIP. TRIBUT. ESTADO 08 Y 09 (ENDEUDAMIENTO)	0,00	389.397,12	389.397,12	0,00	0,00	0,00	0,00	389.397,12
0		0110	Endeudamiento	91312	AMORTIZACIÓN CAM 771	522.496,80	0,00	522.496,80	525.293,76	525.293,76	525.293,76	0,00	-2.796,96
0		0110	Endeudamiento	91313	AMORTIZACIÓN CAM 968-16	1.306.958,08	0,00	1.306.958,08	1.306.958,07	1.306.958,07	1.306.958,07	0,00	0,01
0		0110	Endeudamiento	91315	INTERESES CAJA MADRID 2.450.000	347.436,64	238.277,95	585.714,59	587.987,54	587.987,54	587.987,54	0,00	-2.272,95
0		0110	Endeudamiento	91316	INTERESES NUEVA OPERACIÓN L.P. CAM 2.450.000	349.092,38	235.916,49	585.008,87	586.950,60	586.950,60	586.950,60	0,00	-1.941,73
0		0110	Endeudamiento	91317	INTERESES BCL 1.800.000 (Nº 45840003)	180.000,00	0,00	180.000,00	180.000,00	180.000,00	180.000,00	0,00	0,00

0		0110	Endeudamiento	91318	ICO PENDIENTE FORMALIZACIÓN L.P. (ENDEUDAMIENTO)	0,00	390.221,90	390.221,90	387.688,81	387.688,81	387.688,81	0,00	2.533,09
0		1310	Seguridad y movilidad ciudadana	12000	SUELDOS DEL GRUPO A1	1.047.962,05	-16.000,00	1.031.962,05	0,00	0,00	0,00	0,00	1.031.962,05
0		1310	Seguridad y movilidad ciudadana	12001	SUELDOS DEL GRUPO A2	0,00	0,00	0,00	41.550,59	41.550,59	41.550,59	0,00	-41.550,59
0		1310	Seguridad y movilidad ciudadana	12002	SUELDOS DEL GRUPO B	0,00	0,00	0,00	0,00	0,00	0,00	0,00	0,00
0		1310	Seguridad y movilidad ciudadana	12003	SUELDOS DEL GRUPO C1	0,00	0,00	0,00	695.479,95	695.479,95	695.479,95	0,00	-695.479,95
0		1310	Seguridad y movilidad ciudadana	12004	SUELDOS DEL GRUPO C2	0,00	0,00	0,00	32.761,90	32.761,90	32.761,90	0,00	-32.761,90
0		1310	Seguridad y movilidad ciudadana	12005	SUELDOS DEL GRUPO E	0,00	0,00	0,00	0,00	0,00	0,00	0,00	0,00
0		1310	Seguridad y movilidad ciudadana	12006	TRIENIOS	0,00	0,00	0,00	119.221,82	119.221,82	119.221,82	0,00	-119.221,82
0		1310	Seguridad y movilidad ciudadana	12009	OTRAS RETRIBUCIONES BÁSICAS	0,00	0,00	0,00	0,00	0,00	0,00	0,00	0,00
0		1310	Seguridad y movilidad ciudadana	12100	COMPLEMENTO DE DESTINO (PERS. FUNCIONARIO)	1.755.634,17	-343.629,55	1.412.004,62	461.139,10	461.139,10	460.936,79	202,31	950.865,52
0		1310	Seguridad y movilidad ciudadana	12101	COMPLEMENTO ESPECÍFICO (PERS. FUNCIONARIO)	0,00	0,00	0,00	937.004,69	937.004,69	937.004,69	0,00	-937.004,69
0		1310	Seguridad y movilidad ciudadana	12103	OTROS COMPLEMENTOS (PERS. FUNCIONARIO)	210.000,00	-17.800,00	192.200,00	1.025,33	1.025,33	1.025,33	0,00	191.174,67
0		1310	Seguridad y movilidad ciudadana	13000	RETRIBUCIONES BÁSICAS (LABORAL FIJO)	21.088,45	0,00	21.088,45	8.679,16	8.679,16	8.679,16	0,00	12.409,29
0		1310	Seguridad y movilidad ciudadana	13001	HORAS EXTRAORDINARIAS (LABORAL FIJO)	0,00	0,00	0,00	0,00	0,00	0,00	0,00	0,00
0		1310	Seguridad y movilidad ciudadana	13002	OTRAS REMUNERACIONES (LABORAL FIJO)	0,00	0,00	0,00	11.646,34	11.646,34	11.646,34	0,00	-11.646,34
0		1310	Seguridad y movilidad ciudadana	131	Laboral temporal.	0,00	0,00	0,00	0,00	0,00	0,00	0,00	0,00
0		1310	Seguridad y movilidad ciudadana	143	Otro personal.	0,00	0,00	0,00	0,00	0,00	0,00	0,00	0,00
0		1310	Seguridad y movilidad ciudadana	150	Productividad.	0,00	0,00	0,00	116.402,54	116.402,54	108.592,54	7.810,00	-116.402,54

0		1310	Seguridad y movilidad ciudadana	151	Gratificaciones.	0,00	2.000,00	2.000,00	48.739,18	48.739,18	48.739,18	0,00	-46.739,18
0		1310	Seguridad y movilidad ciudadana	16000	CUOTAS SOCIALES	926.628,82	-14.000,00	912.628,82	878.833,56	878.833,56	796.543,35	82.290,21	33.795,26
0		1310	Seguridad y movilidad ciudadana	16009	OTRAS CUOTAS	0,00	0,00	0,00	0,00	0,00	0,00	0,00	0,00
0		1310	Seguridad y movilidad ciudadana	16104	INDEMNIZACIONES AL PERSONAL LABORAL POR JUBILACIÓN ANTICIPA	0,00	0,00	0,00	0,00	0,00	0,00	0,00	0,00
0		1310	Seguridad y movilidad ciudadana	16200	FORMACIÓN Y PERFECCIONAMIENTO DEL PERSONAL	0,00	0,00	0,00	0,00	0,00	0,00	0,00	0,00
0		1310	Seguridad y movilidad ciudadana	16204	ACCIÓN SOCIAL	0,00	0,00	0,00	0,00	0,00	0,00	0,00	0,00
0		1310	Seguridad y movilidad ciudadana	164	Complemento familiar.	721,20	0,00	721,20	721,20	721,20	721,20	0,00	0,00
0		1310	Seguridad y movilidad ciudadana	202	Arrendamientos de edificios y otras construcciones	7.540,76	-3.372,45	4.168,31	0,00	0,00	0,00	0,00	4.168,31
0		1310	Seguridad y movilidad ciudadana	204	Arrendamientos de material de transporte.	36.256,74	11.220,65	47.477,39	58.992,64	58.992,61	47.858,49	11.134,12	-11.515,22
0		1310	Seguridad y movilidad ciudadana	208	Arrendamientos de otro inmovilizado material.	0,00	0,00	0,00	0,00	0,00	0,00	0,00	0,00
0		1310	Seguridad y movilidad ciudadana	210	Infraestructuras y bienes naturales.	0,00	3.116,07	3.116,07	11.336,89	11.336,89	6.661,59	4.675,30	-8.220,82
0		1310	Seguridad y movilidad ciudadana	211	REPA, MANTE Y CONSER DE BS EN GRAL	52.070,40	-7.908,54	44.161,86	0,00	0,00	0,00	0,00	44.161,86
0		1310	Seguridad y movilidad ciudadana	212	Edificios y otras construcciones.	0,00	4.196,43	4.196,43	7.367,70	7.367,70	5.481,22	1.886,48	-3.171,27
0		1310	Seguridad y movilidad ciudadana	213	Maquinaria, instalaciones técnicas y utillaje.	3.531,94	9.960,99	13.492,93	39.818,57	39.818,57	13.383,72	26.434,85	-26.325,64
0		1310	Seguridad y movilidad ciudadana	214	Elementos de transporte.	41.656,32	-10.085,31	31.571,01	32.291,46	32.291,46	20.126,99	12.164,47	-720,45
0		1310	Seguridad y movilidad ciudadana	215	Mobiliario.	0,00	0,00	0,00	0,00	0,00	0,00	0,00	0,00
0		1310	Seguridad y movilidad ciudadana	216	Equipos para procesos de información.	0,00	0,00	0,00	10.591,04	10.591,04	2.625,51	7.965,53	-10.591,04
0		1310	Seguridad y movilidad ciudadana	22000	ORDINARIO NO INVENTARIABLE	0,00	0,00	0,00	2.485,41	2.485,41	1.711,50	773,91	-2.485,41

0		1310	Seguridad y movilidad ciudadana	22002	MATERIAL INFORMÁTICO NO INVENTARIABLE	0,00	157,48	157,48	858,46	858,46	157,48	700,98	-700,98
0		1310	Seguridad y movilidad ciudadana	22103	COMBUSTIBLES Y CARBURANTES	31.242,24	56.370,90	87.613,14	49.653,67	49.653,67	47.353,88	2.299,79	37.959,47
0		1310	Seguridad y movilidad ciudadana	22104	VESTUARIO	0,00	3.876,30	3.876,30	11.998,17	11.998,17	4.277,50	7.720,67	-8.121,87
0		1310	Seguridad y movilidad ciudadana	22105	PRODUCTOS ALIMENTICIOS	1.249,69	0,00	1.249,69	0,00	0,00	0,00	0,00	1.249,69
0		1310	Seguridad y movilidad ciudadana	22106	PRODUCTOS FARMACÉUTICOS Y MATERIAL SANITARIO	0,00	0,00	0,00	0,00	0,00	0,00	0,00	0,00
0		1310	Seguridad y movilidad ciudadana	22110	PRODUCTOS DE LIMPIEZA Y ASEO	0,00	440,15	440,15	2.805,39	2.805,39	1.343,33	1.462,06	-2.365,24
0		1310	Seguridad y movilidad ciudadana	22199	OTROS SUMINISTROS	2.082,82	164,14	2.246,96	164,14	164,14	164,14	0,00	2.082,82
0		1310	Seguridad y movilidad ciudadana	22200	SERVICIOS DE TELECOMUNICACIONES	0,00	0,00	0,00	0,00	0,00	0,00	0,00	0,00
0		1310	Seguridad y movilidad ciudadana	22201	POSTALES	0,00	0,00	0,00	0,00	0,00	0,00	0,00	0,00
0		1310	Seguridad y movilidad ciudadana	223	Transportes.	0,00	0,00	0,00	0,00	0,00	0,00	0,00	0,00
0		1310	Seguridad y movilidad ciudadana	22601	ATENCIONES PROTOCOLARIAS Y REPRESENTATIVAS	0,00	0,00	0,00	0,00	0,00	0,00	0,00	0,00
0		1310	Seguridad y movilidad ciudadana	22602	PUBLICIDAD Y PROPAGANDA	0,00	0,00	0,00	0,00	0,00	0,00	0,00	0,00
0		1310	Seguridad y movilidad ciudadana	22603	PUBLICACIÓN EN DIARIOS OFICIALES	0,00	0,00	0,00	170,22	170,22	170,22	0,00	-170,22
0		1310	Seguridad y movilidad ciudadana	22604	JURÍDICOS, CONTENCIOSOS	6.560,87	0,00	6.560,87	0,00	0,00	0,00	0,00	6.560,87
0		1310	Seguridad y movilidad ciudadana	22699	OTROS GASTOS DIVERSOS	24.938,33	19.126,34	44.064,67	63.557,02	63.557,02	36.352,40	27.204,62	-19.492,35
0		1310	Seguridad y movilidad ciudadana	22799	OTROS TRABAJOS REALIZADOS POR OTRAS EMPRESAS Y PROFESIONALES	0,00	0,00	0,00	0,00	0,00	0,00	0,00	0,00
0		1310	Seguridad y movilidad ciudadana	23311	INDEMNIZACIONES POR ASISTENCIAS DEL PERSONAL	0,00	0,00	0,00	6.178,28	6.178,28	5.529,20	649,08	-6.178,28
0		1310	Seguridad y movilidad ciudadana	234	Asistencias a Juicios	6.248,45	0,00	6.248,45	0,00	0,00	0,00	0,00	6.248,45

0		1310	Seguridad y movilidad ciudadana	619	Otras inversiones de reposición en infraestructura	0,00	0,00	0,00	0,00	0,00	0,00	0,00	0,00
0		1310	Seguridad y movilidad ciudadana	6231	Instalaciones técnicas.	0,00	7.999,75	7.999,75	7.788,30	7.788,30	1.545,80	6.242,50	211,45
0		1310	Seguridad y movilidad ciudadana	6232	Armamento.	0,00	0,00	0,00	0,00	0,00	0,00	0,00	0,00
0		1310	Seguridad y movilidad ciudadana	6233	Útiles y herramientas.	0,00	715,77	715,77	1.500,97	1.500,97	1.500,97	0,00	-785,20
0		1310	Seguridad y movilidad ciudadana	624	Elementos de transporte.	100,00	6.254,89	6.354,89	4.900,00	4.900,00	4.900,00	0,00	1.454,89
0		1310	Seguridad y movilidad ciudadana	6292	Mobiliario Urbano.	0,00	0,00	0,00	881,14	881,14	669,69	211,45	-881,14
0		1310	Seguridad y movilidad ciudadana	6323	Edificios y otras construcciones. Otras.	0,00	0,00	0,00	0,00	0,00	0,00	0,00	0,00
0		1340	Protección Civil.	200	Arrendamientos de terrenos y bienes naturales.	0,00	0,00	0,00	0,00	0,00	0,00	0,00	0,00
0		1340	Protección Civil.	205	Arrendamientos de mobiliario y enseres.	0,00	0,00	0,00	0,00	0,00	0,00	0,00	0,00
0		1340	Protección Civil.	211	REPA, MANTE Y CONSER DE BS EN GRAL	0,00	0,00	0,00	0,00	0,00	0,00	0,00	0,00
0		1340	Protección Civil.	212	Edificios y otras construcciones.	0,00	1.355,67	1.355,67	1.465,87	1.465,87	1.398,75	67,12	-110,20
0		1340	Protección Civil.	213	Maquinaria, instalaciones técnicas y utillaje.	0,00	1.667,44	1.667,44	3.421,05	3.421,05	2.192,09	1.228,96	-1.753,61
0		1340	Protección Civil.	214	Elementos de transporte.	4.998,76	1.372,01	6.370,77	3.991,81	3.991,81	2.216,52	1.775,29	2.378,96
0		1340	Protección Civil.	216	Equipos para procesos de información.	0,00	0,00	0,00	0,00	0,00	0,00	0,00	0,00
0		1340	Protección Civil.	22000	ORDINARIO NO INVENTARIABLE	0,00	0,00	0,00	0,00	0,00	0,00	0,00	0,00
0		1340	Protección Civil.	22002	MATERIAL INFORMÁTICO NO INVENTARIABLE	0,00	259,87	259,87	309,09	309,09	259,87	49,22	-49,22
0		1340	Protección Civil.	22103	COMBUSTIBLES Y CARBURANTES	4.165,63	68,94	4.234,57	2.167,18	2.167,18	1.945,63	221,55	2.067,39
0		1340	Protección Civil.	22104	VESTUARIO	0,00	1.187,03	1.187,03	1.187,03	1.187,03	1.187,03	0,00	0,00
0		1340	Protección Civil.	22105	PRODUCTOS ALIMENTICIOS	0,00	3.140,20	3.140,20	3.140,20	3.140,20	3.140,20	0,00	0,00
0		1340	Protección Civil.	22106	PRODUCTOS FARMACÉUTICOS Y MATERIAL SANITARIO	0,00	0,00	0,00	0,00	0,00	0,00	0,00	0,00
0		1340	Protección Civil.	22110	PRODUCTOS DE LIMPIEZA Y ASEO	0,00	0,00	0,00	0,00	0,00	0,00	0,00	0,00

0		1340	Protección Civil.	223	Transportes.	0,00	0,00	0,00	0,00	0,00	0,00	0,00	0,00
0		1340	Protección Civil.	224	Primas de seguros.	0,00	768,11	768,11	1.672,06	1.672,06	768,11	903,95	-903,95
0		1340	Protección Civil.	225	Tributos.	0,00	0,00	0,00	323,93	323,93	323,93	0,00	-323,93
0		1340	Protección Civil.	22601	ATENCIONES PROTOCOLARIAS Y REPRESENTATIVAS	0,00	0,00	0,00	0,00	0,00	0,00	0,00	0,00
0		1340	Protección Civil.	22602	PUBLICIDAD Y PROPAGANDA	0,00	316,24	316,24	316,24	316,24	316,24	0,00	0,00
0		1340	Protección Civil.	22699	OTROS GASTOS DIVERSOS	335,61	4.096,30	4.431,91	5.515,80	5.515,80	4.096,30	1.419,50	-1.083,89
0		1340	Protección Civil.	6231	Instalaciones técnicas.	0,00	1.836,24	1.836,24	1.836,24	1.836,24	1.836,24	0,00	0,00
0		1340	Protección Civil.	6233	Útiles y herramientas.	100,00	676,37	776,37	676,37	676,37	676,37	0,00	100,00
0		1340	Protección Civil.	6292	Mobiliario Urbano.	0,00	0,00	0,00	0,00	0,00	0,00	0,00	0,00
0		1340	Protección Civil.	6299	Instalaciones Eléctricas.	0,00	0,00	0,00	0,00	0,00	0,00	0,00	0,00
0		1340	Protección Civil.	6323	Edificios y otras construcciones. Otras.	0,00	0,00	0,00	0,00	0,00	0,00	0,00	0,00
0		1510	Urbanismo.	12000	SUELDOS DEL GRUPO A1	260.528,18	-40.728,43	219.799,75	78.962,86	78.962,86	78.962,86	0,00	140.836,89
0		1510	Urbanismo.	12001	SUELDOS DEL GRUPO A2	0,00	0,00	0,00	67.401,09	67.401,09	67.401,09	0,00	-67.401,09
0		1510	Urbanismo.	12002	SUELDOS DEL GRUPO B	0,00	0,00	0,00	0,00	0,00	0,00	0,00	0,00
0		1510	Urbanismo.	12003	SUELDOS DEL GRUPO C1	0,00	0,00	0,00	37.113,26	37.113,26	37.113,26	0,00	-37.113,26
0		1510	Urbanismo.	12004	SUELDOS DEL GRUPO C2	0,00	0,00	0,00	32.337,66	32.337,66	32.337,66	0,00	-32.337,66
0		1510	Urbanismo.	12005	SUELDOS DEL GRUPO E	0,00	0,00	0,00	0,00	0,00	0,00	0,00	0,00
0		1510	Urbanismo.	12006	TRIENIOS	0,00	0,00	0,00	23.767,53	23.767,53	23.767,53	0,00	-23.767,53
0		1510	Urbanismo.	12009	OTRAS RETRIBUCIONES BÁSICAS	0,00	0,00	0,00	0,00	0,00	0,00	0,00	0,00
0		1510	Urbanismo.	12100	COMPLEMENTO DE DESTINO (PERS. FUNCIONARIO)	379.212,50	105.732,04	484.944,54	142.916,88	142.916,88	142.916,88	0,00	342.027,66
0		1510	Urbanismo.	12101	COMPLEMENTO ESPECÍFICO (PERS. FUNCIONARIO)	0,00	0,00	0,00	207.647,16	207.647,16	207.647,16	0,00	-207.647,16
0		1510	Urbanismo.	12103	OTROS COMPLEMENTOS (PERS. FUNCIONARIO)	0,00	0,00	0,00	1.467,01	1.467,01	1.467,01	0,00	-1.467,01
0		1510	Urbanismo.	13000	RETRIBUCIONES BÁSICAS (LABORAL FIJO)	69.629,79	0,00	69.629,79	32.642,72	32.642,72	32.642,72	0,00	36.987,07

0		1510	Urbanismo.	13001	HORAS EXTRAORDINARIAS (LABORAL FIJO)	0,00	0,00	0,00	0,00	0,00	0,00	0,00	0,00
0		1510	Urbanismo.	13002	OTRAS REMUNERACIONES (LABORAL FIJO)	0,00	0,00	0,00	35.233,11	35.233,11	35.233,11	0,00	-35.233,11
0		1510	Urbanismo.	131	Laboral temporal.	0,00	0,00	0,00	0,00	0,00	0,00	0,00	0,00
0		1510	Urbanismo.	143	Otro personal.	0,00	0,00	0,00	0,00	0,00	0,00	0,00	0,00
0		1510	Urbanismo.	150	Productividad.	0,00	8.000,00	8.000,00	21.412,71	21.412,71	20.912,71	500,00	-13.412,71
0		1510	Urbanismo.	151	Gratificaciones.	0,00	0,00	0,00	0,00	0,00	0,00	0,00	0,00
0		1510	Urbanismo.	16000	CUOTAS SOCIALES	216.357,99	0,00	216.357,99	206.697,08	206.697,08	187.752,70	18.944,38	9.660,91
0		1510	Urbanismo.	16009	OTRAS CUOTAS	0,00	0,00	0,00	0,00	0,00	0,00	0,00	0,00
0		1510	Urbanismo.	16104	INDEMNIZACIONES AL PERSONAL LABORAL POR JUBILACIÓN ANTICIPA	0,00	0,00	0,00	0,00	0,00	0,00	0,00	0,00
0		1510	Urbanismo.	16200	FORMACIÓN Y PERFECCIONAMIENTO DEL PERSONAL	0,00	0,00	0,00	0,00	0,00	0,00	0,00	0,00
0		1510	Urbanismo.	16204	ACCIÓN SOCIAL	0,00	0,00	0,00	0,00	0,00	0,00	0,00	0,00
0		1510	Urbanismo.	164	Complemento familiar.	0,00	0,00	0,00	0,00	0,00	0,00	0,00	0,00
0		1510	Urbanismo.	208	Arrendamientos de otro inmovilizado material.	0,00	0,00	0,00	0,00	0,00	0,00	0,00	0,00
0		1510	Urbanismo.	210	Infraestructuras y bienes naturales.	0,00	0,00	0,00	6.423,38	6.423,38	5.479,58	943,80	-6.423,38
0		1510	Urbanismo.	211	REPA, MANTE Y CONSER DE BS EN GRAL	0,00	0,00	0,00	0,00	0,00	0,00	0,00	0,00
0		1510	Urbanismo.	212	Edificios y otras construcciones.	0,00	12,53	12,53	262,02	262,02	12,53	249,49	-249,49
0		1510	Urbanismo.	213	Maquinaria, instalaciones técnicas y utillaje.	2.812,17	559,36	3.371,53	3.642,85	3.642,85	2.165,65	1.477,20	-271,32
0		1510	Urbanismo.	214	Elementos de transporte.	2.082,82	0,00	2.082,82	1.783,45	1.783,45	1.763,39	20,06	299,37
0		1510	Urbanismo.	216	Equipos para procesos de información.	0,00	0,00	0,00	0,00	0,00	0,00	0,00	0,00
0		1510	Urbanismo.	22000	ORDINARIO NO INVENTARIABLE	0,00	0,00	0,00	231,79	231,79	19,94	211,85	-231,79
0		1510	Urbanismo.	22001	PRENSA, REVITAS, LIBROS Y OTRAS PUBLICACIONES	0,00	172,64	172,64	1.566,39	1.566,39	423,28	1.143,11	-1.393,75
0		1510	Urbanismo.	22002	MATERIAL INFORMÁTICO NO INVENTARIABLE	0,00	0,00	0,00	926,83	926,83	731,47	195,36	-926,83
0		1510	Urbanismo.	22103	COMBUSTIBLES Y CARBURANTES	1.041,40	88,86	1.130,26	1.544,75	1.544,75	1.403,00	141,75	-414,49
0		1510	Urbanismo.	22200	SERVICIOS DE TELECOMUNICACIONES	0,00	0,00	0,00	0,00	0,00	0,00	0,00	0,00
0		1510	Urbanismo.	22201	POSTALES	0,00	0,00	0,00	0,00	0,00	0,00	0,00	0,00
0		1510	Urbanismo.	224	Primas de seguros.	0,00	0,00	0,00	0,00	0,00	0,00	0,00	0,00

0		1510	Urbanismo.	22601	ATENCIONES PROTOCOLARIAS Y REPRESENTATIVAS	0,00	0,00	0,00	0,00	0,00	0,00	0,00	0,00
0		1510	Urbanismo.	22602	PUBLICIDAD Y PROPAGANDA	0,00	0,00	0,00	837,80	837,80	837,80	0,00	-837,80
0		1510	Urbanismo.	22603	PUBLICACIÓN EN DIARIOS OFICIALES	0,00	0,00	0,00	2.184,74	2.184,74	2.184,74	0,00	-2.184,74
0		1510	Urbanismo.	22699	OTROS GASTOS DIVERSOS	20.828,16	-4.155,51	16.672,65	3.416,89	3.416,89	2.234,95	1.181,94	13.255,76
0		1510	Urbanismo.	250	Ejecuciones subsidiarias	0,00	0,00	0,00	0,00	0,00	0,00	0,00	0,00
0		1510	Urbanismo.	600	Inversiones en terrenos.	0,00	0,00	0,00	0,00	0,00	0,00	0,00	0,00
0		1510	Urbanismo.	609	Otras inversiones nuevas en infraestructuras y bie	100,00	428.715,02	428.815,02	408.496,22	408.496,22	2.207,17	406.289,05	20.318,80
0		1510	Urbanismo.	6231	Instalaciones técnicas.	0,00	213,88	213,88	313,88	313,88	0,00	313,88	-100,00
0		1510	Urbanismo.	68101	Terrenos. Patrimonio Público del Suelo.	0,00	0,00	0,00	0,00	0,00	0,00	0,00	0,00
0		1510	Urbanismo.	68101	Terrenos. Patrimonio Público del Suelo.	0,00	0,00	0,00	0,00	0,00	0,00	0,00	0,00
0		1510	Urbanismo.	68202	Edificios. Patrimonio Htco., Artístico y Cultural	0,00	28.724,63	28.724,63	28.724,63	28.724,63	28.724,63	0,00	0,00
0		1520	Vivienda	211	REPA, MANTE Y CONSER DE BS EN GRAL	0,00	0,00	0,00	0,00	0,00	0,00	0,00	0,00
0		1520	Vivienda	22199	OTROS SUMINISTROS	0,00	0,00	0,00	0,00	0,00	0,00	0,00	0,00
0		1520	Vivienda	48900	Subvenciones con destino afectado	100,00	0,00	100,00	0,00	0,00	0,00	0,00	100,00
0		1520	Vivienda	6231	Instalaciones técnicas.	100,00	0,00	100,00	0,00	0,00	0,00	0,00	100,00
0		1520	Vivienda	6323	Edificios y otras construcciones. Otras.	0,00	0,00	0,00	0,00	0,00	0,00	0,00	0,00
0		1550	Vías Públicas Urbanas	210	Infraestructuras y bienes naturales.	3.000,00	-3.000,00	0,00	0,00	0,00	0,00	0,00	0,00
0		1550	Vías Públicas Urbanas	211	REPA, MANTE Y CONSER DE BS EN GRAL	0,00	0,00	0,00	0,00	0,00	0,00	0,00	0,00
0		1550	Vías Públicas Urbanas	22699	OTROS GASTOS DIVERSOS	0,00	0,00	0,00	0,00	0,00	0,00	0,00	0,00
0		1550	Vías Públicas Urbanas	22799	OTROS TRABAJOS REALIZADOS POR OTRAS EMPRESAS Y PROFESIONALES	0,00	0,00	0,00	0,00	0,00	0,00	0,00	0,00
0		1550	Vías Públicas Urbanas	619	Otras inversiones de reposición en infraestructura	0,00	0,00	0,00	0,00	0,00	0,00	0,00	0,00
0		1550	Vías Públicas Urbanas	6231	Instalaciones técnicas.	100,00	0,00	100,00	0,00	0,00	0,00	0,00	100,00
0		1551	Servicios Técnicos.	12000	SUELDOS DEL GRUPO A1	232.866,87	-31,64	232.835,23	0,00	0,00	0,00	0,00	232.835,23
0		1551	Servicios Técnicos.	12001	SUELDOS DEL GRUPO A2	0,00	0,00	0,00	0,00	0,00	0,00	0,00	0,00
0		1551	Servicios Técnicos.	12002	SUELDOS DEL GRUPO B	0,00	0,00	0,00	0,00	0,00	0,00	0,00	0,00

0		1551	Servicios Técnicos.	12003	SUELDOS DEL GRUPO C1	0,00	0,00	0,00	0,00	0,00	0,00	0,00	0,00
0		1551	Servicios Técnicos.	12004	SUELDOS DEL GRUPO C2	0,00	0,00	0,00	123.007,24	123.007,24	122.944,42	62,82	-123.007,24
0		1551	Servicios Técnicos.	12005	SUELDOS DEL GRUPO E	0,00	0,00	0,00	84.820,93	84.820,93	84.820,93	0,00	-84.820,93
0		1551	Servicios Técnicos.	12006	TRIVENIOS	0,00	0,00	0,00	22.886,14	22.886,14	22.882,39	3,75	-22.886,14
0		1551	Servicios Técnicos.	12009	OTRAS RETRIBUCIONES BÁSICAS	0,00	0,00	0,00	0,00	0,00	0,00	0,00	0,00
0		1551	Servicios Técnicos.	12100	COMPLEMENTO DE DESTINO (PERS. FUNCIONARIO)	305.702,78	18.813,08	324.515,86	124.135,57	124.135,57	124.096,54	39,03	200.380,29
0		1551	Servicios Técnicos.	12101	COMPLEMENTO ESPECÍFICO (PERS. FUNCIONARIO)	0,00	0,00	0,00	188.196,19	188.196,19	188.136,77	59,42	-188.196,19
0		1551	Servicios Técnicos.	12103	OTROS COMPLEMENTOS (PERS. FUNCIONARIO)	0,00	0,00	0,00	259,13	259,13	259,13	0,00	-259,13
0		1551	Servicios Técnicos.	13000	RETRIBUCIONES BÁSICAS (LABORAL FIJO)	231.065,21	0,00	231.065,21	51.830,44	51.830,44	51.830,44	0,00	179.234,77
0		1551	Servicios Técnicos.	13001	HORAS EXTRAORDINARIAS (LABORAL FIJO)	0,00	1.000,00	1.000,00	0,00	0,00	0,00	0,00	1.000,00
0		1551	Servicios Técnicos.	13002	OTRAS REMUNERACIONES (LABORAL FIJO)	0,00	0,00	0,00	67.601,57	67.601,57	67.601,57	0,00	-67.601,57
0		1551	Servicios Técnicos.	131	Laboral temporal.	0,00	0,00	0,00	0,00	0,00	0,00	0,00	0,00
0		1551	Servicios Técnicos.	143	Otro personal.	0,00	0,00	0,00	0,00	0,00	0,00	0,00	0,00
0		1551	Servicios Técnicos.	150	Productividad.	0,00	0,00	0,00	38.324,36	38.324,36	38.324,36	0,00	-38.324,36
0		1551	Servicios Técnicos.	151	Gratificaciones.	0,00	2.000,00	2.000,00	4.072,27	4.072,27	4.072,27	0,00	-2.072,27
0		1551	Servicios Técnicos.	16000	CUOTAS SOCIALES	234.738,63	250,00	234.988,63	269.555,96	269.555,96	244.851,63	24.704,33	-34.567,33
0		1551	Servicios Técnicos.	16009	OTRAS CUOTAS	0,00	0,00	0,00	0,00	0,00	0,00	0,00	0,00
0		1551	Servicios Técnicos.	16104	INDEMNIZACIONES AL PERSONAL LABORAL POR JUBILACIÓN ANTICIPA	0,00	0,00	0,00	0,00	0,00	0,00	0,00	0,00
0		1551	Servicios Técnicos.	16200	FORMACIÓN Y PERFECCIONAMIENTO DEL PERSONAL	0,00	0,00	0,00	0,00	0,00	0,00	0,00	0,00
0		1551	Servicios Técnicos.	16204	ACCIÓN SOCIAL	0,00	0,00	0,00	0,00	0,00	0,00	0,00	0,00
0		1551	Servicios Técnicos.	16209	OTROS GASTOS SOCIALES	0,00	0,00	0,00	0,00	0,00	0,00	0,00	0,00

0		1551	Servicios Técnicos.	164	Complemento familiar.	0,00	0,00	0,00	0,00	0,00	0,00	0,00	0,00
0		1551	Servicios Técnicos.	204	Arrendamientos de material de transporte.	35.326,86	0,00	35.326,86	26.160,47	24.821,64	16.354,94	8.466,70	10.505,22
0		1551	Servicios Técnicos.	210	Infraestructuras y bienes naturales.	0,00	0,00	0,00	15.200,73	15.200,73	2.493,36	12.707,37	-15.200,73
0		1551	Servicios Técnicos.	211	REPA, MANTE Y CONSER DE BS EN GRAL.	71.802,49	-42.738,23	29.064,26	0,00	0,00	0,00	0,00	29.064,26
0		1551	Servicios Técnicos.	212	Edificios y otras construcciones.	0,00	1.681,55	1.681,55	18.695,29	18.695,29	6.431,08	12.264,21	-17.013,74
0		1551	Servicios Técnicos.	213	Maquinaria, instalaciones técnicas y utillaje.	0,00	10.325,55	10.325,55	14.205,35	14.205,35	11.938,99	2.266,36	-3.879,80
0		1551	Servicios Técnicos.	214	Elementos de transporte.	8.331,26	595,51	8.926,77	16.645,84	16.645,84	13.615,18	3.030,66	-7.719,07
0		1551	Servicios Técnicos.	22000	ORDINARIO NO INVENTARIABLE	0,00	0,00	0,00	0,00	0,00	0,00	0,00	0,00
0		1551	Servicios Técnicos.	22002	MATERIAL INFORMÁTICO NO INVENTARIABLE	0,00	0,00	0,00	0,00	0,00	0,00	0,00	0,00
0		1551	Servicios Técnicos.	22103	COMBUSTIBLES Y CARBURANTES	24.993,79	6.753,93	31.747,72	24.023,54	24.023,54	21.267,43	2.756,11	7.724,18
0		1551	Servicios Técnicos.	22104	VESTUARIO	0,00	40,98	40,98	3.006,26	3.006,26	575,15	2.431,11	-2.965,28
0		1551	Servicios Técnicos.	22105	PRODUCTOS ALIMENTICIOS	0,00	0,00	0,00	0,00	0,00	0,00	0,00	0,00
0		1551	Servicios Técnicos.	22111	SUMINISTROS DE REPUESTOS DE MAQUIN., UTILL. Y ELEM. TRANSP.	0,00	0,00	0,00	0,00	0,00	0,00	0,00	0,00
0		1551	Servicios Técnicos.	22200	SERVICIOS DE TELECOMUNICACIONES	0,00	0,00	0,00	0,00	0,00	0,00	0,00	0,00
0		1551	Servicios Técnicos.	223	Transportes.	0,00	0,00	0,00	0,00	0,00	0,00	0,00	0,00
0		1551	Servicios Técnicos.	22602	PUBLICIDAD Y PROPAGANDA	0,00	0,00	0,00	0,00	0,00	0,00	0,00	0,00
0		1551	Servicios Técnicos.	22699	OTROS GASTOS DIVERSOS	2.082,82	-0,02	2.082,80	0,00	0,00	0,00	0,00	2.082,80
0		1551	Servicios Técnicos.	6231	Instalaciones técnicas.	0,00	0,00	0,00	0,00	0,00	0,00	0,00	0,00
0		1551	Servicios Técnicos.	6233	Útiles y herramientas.	100,00	3.447,96	3.547,96	1.251,05	1.251,05	1.251,05	0,00	2.296,91
0		1551	Servicios Técnicos.	624	Elementos de transporte.	0,00	0,00	0,00	1.338,64	1.338,64	0,00	1.338,64	-1.338,64
0		1551	Servicios Técnicos.	6292	Mobiliario Urbano.	0,00	0,00	0,00	0,00	0,00	0,00	0,00	0,00
0		1551	Servicios Técnicos.	6323	Edificios y otras construcciones. Otras.	0,00	0,00	0,00	0,00	0,00	0,00	0,00	0,00
0		1610	Aguas.	12000	SUELDOS DEL GRUPO A1	20.258,08	-20.258,08	0,00	0,00	0,00	0,00	0,00	0,00
0		1610	Aguas.	12001	SUELDOS DEL GRUPO A2	0,00	0,00	0,00	0,00	0,00	0,00	0,00	0,00

0		1610	Aguas.	12002	SUELDOS DEL GRUPO B	0,00	0,00	0,00	0,00	0,00	0,00	0,00	0,00
0		1610	Aguas.	12003	SUELDOS DEL GRUPO C1	0,00	0,00	0,00	0,00	0,00	0,00	0,00	0,00
0		1610	Aguas.	12004	SUELDOS DEL GRUPO C2	0,00	0,00	0,00	0,00	0,00	0,00	0,00	0,00
0		1610	Aguas.	12005	SUELDOS DEL GRUPO E	0,00	0,00	0,00	0,00	0,00	0,00	0,00	0,00
0		1610	Aguas.	12006	TRIENIOS	0,00	0,00	0,00	0,00	0,00	0,00	0,00	0,00
0		1610	Aguas.	12009	OTRAS RETRIBUCIONES BÁSICAS	0,00	0,00	0,00	0,00	0,00	0,00	0,00	0,00
0		1610	Aguas.	12100	COMPLEMENTO DE DESTINO (PERS. FUNCIONARIO)	23.942,49	-23.942,49	0,00	0,00	0,00	0,00	0,00	0,00
0		1610	Aguas.	12101	COMPLEMENTO ESPECÍFICO (PERS. FUNCIONARIO)	0,00	0,00	0,00	0,00	0,00	0,00	0,00	0,00
0		1610	Aguas.	12103	OTROS COMPLEMENTOS (PERS. FUNCIONARIO)	0,00	0,00	0,00	0,00	0,00	0,00	0,00	0,00
0		1610	Aguas.	13000	RETRIBUCIONES BÁSICAS (LABORAL FIJO)	0,00	0,00	0,00	0,00	0,00	0,00	0,00	0,00
0		1610	Aguas.	13002	OTRAS REMUNERACIONES (LABORAL FIJO)	0,00	0,00	0,00	0,00	0,00	0,00	0,00	0,00
0		1610	Aguas.	131	Laboral temporal.	0,00	0,00	0,00	0,00	0,00	0,00	0,00	0,00
0		1610	Aguas.	143	Otro personal.	0,00	0,00	0,00	0,00	0,00	0,00	0,00	0,00
0		1610	Aguas.	150	Productividad.	0,00	0,00	0,00	0,00	0,00	0,00	0,00	0,00
0		1610	Aguas.	151	Gratificaciones.	0,00	0,00	0,00	0,00	0,00	0,00	0,00	0,00
0		1610	Aguas.	16000	CUOTAS SOCIALES	13.481,17	-13.481,17	0,00	0,00	0,00	0,00	0,00	0,00
0		1610	Aguas.	16009	OTRAS CUOTAS	0,00	0,00	0,00	0,00	0,00	0,00	0,00	0,00
0		1610	Aguas.	16104	INDEMNIZACIONES AL PERSONAL LABORAL POR JUBILACIÓN ANTICIPADA	0,00	0,00	0,00	0,00	0,00	0,00	0,00	0,00
0		1610	Aguas.	16200	FORMACIÓN Y PERFECCIONAMIENTO DEL PERSONAL	0,00	0,00	0,00	0,00	0,00	0,00	0,00	0,00
0		1610	Aguas.	16204	ACCIÓN SOCIAL	0,00	0,00	0,00	0,00	0,00	0,00	0,00	0,00
0		1610	Aguas.	164	Complemento familiar.	0,00	0,00	0,00	0,00	0,00	0,00	0,00	0,00
0		1610	Aguas.	210	Infraestructuras y bienes naturales.	0,00	755,42	755,42	755,42	755,42	755,42	0,00	0,00
0		1610	Aguas.	22500	TRIBUTOS ESTATALES	0,00	0,00	0,00	354,36	354,36	96,90	257,46	-354,36
0		1610	Aguas.	22501	TRIBUTOS DE LAS COMUNIDADES AUTÓNOMAS	13.000,00	4.459,41	17.459,41	16.768,09	16.768,09	7.693,83	9.074,26	691,32
0		1610	Aguas.	22699	OTROS GASTOS DIVERSOS	0,00	58.440,76	58.440,76	58.440,76	58.440,76	46.420,50	12.020,26	0,00

0		1610	Aguas.	22799	OTROS TRABAJOS REALIZADOS POR OTRAS EMPRESAS Y PROFESIONALES	0,00	0,00	0,00	0,00	0,00	0,00	0,00	0,00
0		1610	Aguas.	467	A Consorcios.	992.973,52	0,00	992.973,52	939.980,59	704.985,45	0,00	704.985,45	287.988,07
0		1610	Aguas.	609	Otras inversiones nuevas en infraestructuras y bie	100,00	0,00	100,00	0,00	0,00	0,00	0,00	100,00
0		1610	Aguas.	619	Otras inversiones de reposición en infraestructura	0,00	0,00	0,00	0,00	0,00	0,00	0,00	0,00
0		1610	Aguas.	6231	Instalaciones técnicas.	0,00	0,00	0,00	0,00	0,00	0,00	0,00	0,00
0		1620	Aseo Urbano.	210	Infraestructuras y bienes naturales.	0,00	0,00	0,00	158,51	158,51	0,00	158,51	-158,51
0		1620	Aseo Urbano.	22699	OTROS GASTOS DIVERSOS	520,70	-8.486,10	-7.965,40	0,00	0,00	0,00	0,00	-7.965,40
0		1620	Aseo Urbano.	22700	LIMPIEZA Y ASEO	3.110.255,59	143.409,89	3.253.665,48	3.245.541,57	3.245.541,57	1.601.583,78	1.643.957,79	8.123,91
0		1620	Aseo Urbano.	22799	OTROS TRABAJOS REALIZADOS POR OTRAS EMPRESAS Y PROFESIONALES	0,00	0,00	0,00	0,00	0,00	0,00	0,00	0,00
0		1620	Aseo Urbano.	467	A Consorcios.	12.772,75	6.227,25	19.000,00	14.160,29	14.160,29	0,00	14.160,29	4.839,71
0		1620	Aseo Urbano.	6231	Instalaciones técnicas.	100,00	0,00	100,00	0,00	0,00	0,00	0,00	100,00
0		1620	Aseo Urbano.	6292	Mobiliario Urbano.	0,00	0,00	0,00	0,00	0,00	0,00	0,00	0,00
0		1620	Aseo Urbano.	6323	Edificios y otras construcciones. Otras.	0,00	0,00	0,00	0,00	0,00	0,00	0,00	0,00
0		1640	Cementerio.	12000	SUELDOS DEL GRUPO A1	33.612,95	-2.329,35	31.283,60	0,00	0,00	0,00	0,00	31.283,60
0		1640	Cementerio.	12001	SUELDOS DEL GRUPO A2	0,00	0,00	0,00	0,00	0,00	0,00	0,00	0,00
0		1640	Cementerio.	12002	SUELDOS DEL GRUPO B	0,00	0,00	0,00	0,00	0,00	0,00	0,00	0,00
0		1640	Cementerio.	12003	SUELDOS DEL GRUPO C1	0,00	0,00	0,00	0,00	0,00	0,00	0,00	0,00
0		1640	Cementerio.	12004	SUELDOS DEL GRUPO C2	0,00	0,00	0,00	8.256,76	8.256,76	8.256,76	0,00	-8.256,76
0		1640	Cementerio.	12005	SUELDOS DEL GRUPO E	0,00	0,00	0,00	27.696,13	27.696,13	27.696,13	0,00	-27.696,13
0		1640	Cementerio.	12006	TRIENIOS	0,00	0,00	0,00	2.236,48	2.236,48	2.236,48	0,00	-2.236,48
0		1640	Cementerio.	12009	OTRAS RETRIBUCIONES BÁSICAS	0,00	0,00	0,00	0,00	0,00	0,00	0,00	0,00
0		1640	Cementerio.	12100	COMPLEMENTO DE DESTINO (PERS. FUNCIONARIO)	55.027,81	-4.000,00	51.027,81	20.491,24	20.491,24	20.491,24	0,00	30.536,57
0		1640	Cementerio.	12101	COMPLEMENTO ESPECÍFICO (PERS. FUNCIONARIO)	0,00	0,00	0,00	41.162,66	41.162,66	41.162,66	0,00	-41.162,66
0		1640	Cementerio.	12103	OTROS COMPLEMENTOS (PERS. FUNCIONARIO)	0,00	0,00	0,00	231,36	231,36	231,36	0,00	-231,36

0		1640	Cementerio.	13000	RETRIBUCIONES BÁSICAS (LABORAL FIJO)	63.589,89	14.840,78	78.430,67	15.244,38	15.244,38	15.244,38	0,00	63.188,29
0		1640	Cementerio.	13001	HORAS EXTRAORDINARIAS (LABORAL FIJO)	0,00	500,00	500,00	0,00	0,00	0,00	0,00	500,00
0		1640	Cementerio.	13002	OTRAS REMUNERACIONES (LABORAL FIJO)	0,00	0,00	0,00	23.635,09	23.635,09	23.635,09	0,00	-23.635,09
0		1640	Cementerio.	131	Laboral temporal.	0,00	0,00	0,00	0,00	0,00	0,00	0,00	0,00
0		1640	Cementerio.	143	Otro personal.	0,00	0,00	0,00	0,00	0,00	0,00	0,00	0,00
0		1640	Cementerio.	150	Productividad.	0,00	0,00	0,00	2.442,99	2.442,99	2.442,99	0,00	-2.442,99
0		1640	Cementerio.	151	Gratificaciones.	0,00	500,00	500,00	0,00	0,00	0,00	0,00	500,00
0		1640	Cementerio.	16000	CUOTAS SOCIALES	46.430,35	0,00	46.430,35	55.839,41	55.839,41	50.637,37	5.202,04	-9.409,06
0		1640	Cementerio.	16009	OTRAS CUOTAS	0,00	0,00	0,00	0,00	0,00	0,00	0,00	0,00
0		1640	Cementerio.	16104	INDEMNIZACIONES AL PERSONAL LABORAL POR JUBILACIÓN ANTICIPA	0,00	0,00	0,00	0,00	0,00	0,00	0,00	0,00
0		1640	Cementerio.	16200	FORMACIÓN Y PERFECCIONAMIENTO DEL PERSONAL	0,00	0,00	0,00	0,00	0,00	0,00	0,00	0,00
0		1640	Cementerio.	16204	ACCIÓN SOCIAL	0,00	0,00	0,00	0,00	0,00	0,00	0,00	0,00
0		1640	Cementerio.	164	Complemento familiar.	0,00	0,00	0,00	0,00	0,00	0,00	0,00	0,00
0		1640	Cementerio.	208	Arrendamientos de otro inmovilizado material.	0,00	0,00	0,00	0,00	0,00	0,00	0,00	0,00
0		1640	Cementerio.	211	REPA, MANTE Y CONSER DE BS EN GRAL	12.000,00	-8.451,17	3.548,83	0,00	0,00	0,00	0,00	3.548,83
0		1640	Cementerio.	212	Edificios y otras construcciones.	0,00	0,00	0,00	3.565,38	3.565,38	440,64	3.124,74	-3.565,38
0		1640	Cementerio.	213	Maquinaria, instalaciones técnicas y utillaje.	0,00	1.676,83	1.676,83	1.083,01	1.083,01	183,38	899,63	599,82
0		1640	Cementerio.	214	Elementos de transporte.	0,00	0,00	0,00	134,16	134,16	120,00	14,16	-134,16
0		1640	Cementerio.	22002	MATERIAL INFORMÁTICO NO INVENTARIABLE	0,00	0,00	0,00	0,00	0,00	0,00	0,00	0,00
0		1640	Cementerio.	22103	COMBUSTIBLES Y CARBURANTES	0,00	0,00	0,00	102,67	102,67	0,00	102,67	-102,67
0		1640	Cementerio.	22104	VESTUARIO	0,00	0,00	0,00	231,58	231,58	72,02	159,56	-231,58
0		1640	Cementerio.	22110	PRODUCTOS DE LIMPIEZA Y ASEO	0,00	0,00	0,00	23,56	23,56	0,00	23,56	-23,56
0		1640	Cementerio.	22699	OTROS GASTOS DIVERSOS	0,00	0,00	0,00	85,30	85,30	0,00	85,30	-85,30
0		1640	Cementerio.	6223	Edificios y otras construcciones. Otras.	0,00	232.821,83	232.821,83	232.821,83	232.821,83	232.821,83	0,00	0,00
0		1640	Cementerio.	6231	Instalaciones técnicas.	0,00	0,00	0,00	0,00	0,00	0,00	0,00	0,00
0		1640	Cementerio.	6233	Útiles y herramientas.	100,00	0,00	100,00	0,00	0,00	0,00	0,00	100,00
0		1640	Cementerio.	6323	Edificios y otras construcciones. Otras.	0,00	0,00	0,00	0,00	0,00	0,00	0,00	0,00

0		1710	Parques y jardines	12000	SUELDOS DEL GRUPO A1	43.697,27	-154,98	43.542,29	0,00	0,00	0,00	0,00	43.542,29
0		1710	Parques y jardines	12001	SUELDOS DEL GRUPO A2	0,00	0,00	0,00	0,00	0,00	0,00	0,00	0,00
0		1710	Parques y jardines	12002	SUELDOS DEL GRUPO B	0,00	0,00	0,00	0,00	0,00	0,00	0,00	0,00
0		1710	Parques y jardines	12003	SUELDOS DEL GRUPO C1	0,00	0,00	0,00	0,00	0,00	0,00	0,00	0,00
0		1710	Parques y jardines	12004	SUELDOS DEL GRUPO C2	0,00	0,00	0,00	15.473,46	15.473,46	15.473,46	0,00	-15.473,46
0		1710	Parques y jardines	12005	SUELDOS DEL GRUPO E	0,00	0,00	0,00	7.130,11	7.130,11	7.130,11	0,00	-7.130,11
0		1710	Parques y jardines	12006	TRIENIOS	0,00	0,00	0,00	1.498,28	1.498,28	1.498,28	0,00	-1.498,28
0		1710	Parques y jardines	12009	OTRAS RETRIBUCIONES BÁSICAS	0,00	0,00	0,00	0,00	0,00	0,00	0,00	0,00
0		1710	Parques y jardines	12100	COMPLEMENTO DE DESTINO (PERS. FUNCIONARIO)	63.237,15	-35.000,00	28.237,15	13.585,90	13.585,90	13.585,90	0,00	14.651,25
0		1710	Parques y jardines	12101	COMPLEMENTO ESPECÍFICO (PERS. FUNCIONARIO)	0,00	0,00	0,00	19.197,64	19.197,64	19.197,64	0,00	-19.197,64
0		1710	Parques y jardines	12103	OTROS COMPLEMENTOS (PERS. FUNCIONARIO)	0,00	0,00	0,00	0,00	0,00	0,00	0,00	0,00
0		1710	Parques y jardines	13000	RETRIBUCIONES BÁSICAS (LABORAL FIJO)	63.351,99	-39.045,55	24.306,44	18.265,49	18.265,49	18.265,49	0,00	6.040,95
0		1710	Parques y jardines	13001	HORAS EXTRAORDINARIAS (LABORAL FIJO)	0,00	500,00	500,00	0,00	0,00	0,00	0,00	500,00
0		1710	Parques y jardines	13002	OTRAS REMUNERACIONES (LABORAL FIJO)	0,00	0,00	0,00	24.160,24	24.160,24	24.160,24	0,00	-24.160,24
0		1710	Parques y jardines	131	Laboral temporal.	0,00	0,00	0,00	0,00	0,00	0,00	0,00	0,00
0		1710	Parques y jardines	143	Otro personal.	0,00	0,00	0,00	0,00	0,00	0,00	0,00	0,00
0		1710	Parques y jardines	150	Productividad.	0,00	0,00	0,00	4.567,01	4.567,01	4.567,01	0,00	-4.567,01
0		1710	Parques y jardines	151	Gratificaciones.	0,00	500,00	500,00	104,93	104,93	104,93	0,00	395,07
0		1710	Parques y jardines	16000	CUOTAS SOCIALES	51.937,36	0,00	51.937,36	37.279,62	37.279,62	33.933,24	3.346,38	14.657,74
0		1710	Parques y jardines	16009	OTRAS CUOTAS	0,00	0,00	0,00	0,00	0,00	0,00	0,00	0,00
0		1710	Parques y jardines	16104	INDEMNIZACIONES AL PERSONAL LABORAL POR JUBILACIÓN ANTICIPADA	0,00	0,00	0,00	0,00	0,00	0,00	0,00	0,00

0		1710	Parques y jardines	16200	FORMACIÓN Y PERFECCIONAMIENTO DEL PERSONAL	0,00	0,00	0,00	0,00	0,00	0,00	0,00	0,00
0		1710	Parques y jardines	16204	ACCIÓN SOCIAL	0,00	0,00	0,00	0,00	0,00	0,00	0,00	0,00
0		1710	Parques y jardines	164	Complemento familiar.	0,00	0,00	0,00	0,00	0,00	0,00	0,00	0,00
0		1710	Parques y jardines	210	Infraestructuras y bienes naturales.	0,00	15.140,75	15.140,75	277.638,62	277.638,62	103.204,98	174.433,64	-262.497,87
0		1710	Parques y jardines	211	REPA, MANTE Y CONSER DE BS EN GRAL	269.089,42	44.956,93	314.046,35	0,00	0,00	0,00	0,00	314.046,35
0		1710	Parques y jardines	212	Edificios y otras construcciones.	0,00	122,37	122,37	122,37	122,37	122,37	0,00	0,00
0		1710	Parques y jardines	213	Maquinaria, instalaciones técnicas y utillaje.	0,00	16.357,17	16.357,17	17.504,45	17.504,45	16.863,98	640,47	-1.147,28
0		1710	Parques y jardines	214	Elementos de transporte.	1.041,41	4.353,98	5.395,39	7.065,92	7.065,92	4.608,96	2.456,96	-1.670,53
0		1710	Parques y jardines	22103	COMBUSTIBLES Y CARBURANTES	5.831,88	18.430,86	24.262,74	14.296,83	14.296,83	14.296,83	0,00	9.965,91
0		1710	Parques y jardines	22104	VESTUARIO	0,00	23,98	23,98	43,24	43,24	43,24	0,00	-19,26
0		1710	Parques y jardines	22200	SERVICIOS DE TELECOMUNICACIONES	0,00	0,00	0,00	0,00	0,00	0,00	0,00	0,00
0		1710	Parques y jardines	22603	PUBLICACIÓN EN DIARIOS OFICIALES	0,00	0,00	0,00	74,87	74,87	74,87	0,00	-74,87
0		1710	Parques y jardines	22699	OTROS GASTOS DIVERSOS	520,70	0,00	520,70	549,69	549,69	549,69	0,00	-28,99
0		1710	Parques y jardines	6231	Instalaciones técnicas.	100,00	3.511,51	3.611,51	1.223,66	1.223,66	1.223,66	0,00	2.387,85
0		1710	Parques y jardines	6233	Útiles y herramientas.	0,00	0,00	0,00	2.387,85	2.387,85	0,00	2.387,85	-2.387,85
0		1710	Parques y jardines	6323	Edificios y otras construcciones. Otras.	0,00	0,00	0,00	0,00	0,00	0,00	0,00	0,00
0		1720	Medio Ambiente.	12000	SUELDOS DEL GRUPO A1	34.154,61	-7.683,66	26.470,95	0,00	0,00	0,00	0,00	26.470,95
0		1720	Medio Ambiente.	12001	SUELDOS DEL GRUPO A2	0,00	0,00	0,00	6.975,14	6.975,14	6.975,14	0,00	-6.975,14
0		1720	Medio Ambiente.	12002	SUELDOS DEL GRUPO B	0,00	0,00	0,00	0,00	0,00	0,00	0,00	0,00
0		1720	Medio Ambiente.	12003	SUELDOS DEL GRUPO C1	0,00	0,00	0,00	8.932,54	8.932,54	8.932,54	0,00	-8.932,54
0		1720	Medio Ambiente.	12004	SUELDOS DEL GRUPO C2	0,00	0,00	0,00	0,00	0,00	0,00	0,00	0,00
0		1720	Medio Ambiente.	12005	SUELDOS DEL GRUPO E	0,00	0,00	0,00	0,00	0,00	0,00	0,00	0,00
0		1720	Medio Ambiente.	12006	TRIENIOS	0,00	0,00	0,00	2.570,08	2.570,08	2.570,08	0,00	-2.570,08
0		1720	Medio Ambiente.	12009	OTRAS RETRIBUCIONES BÁSICAS	0,00	0,00	0,00	0,00	0,00	0,00	0,00	0,00

0		1720	Medio Ambiente.	12100	COMPLEMENTO DE DESTINO (PERS. FUNCIONARIO)	45.265,89	-38.001,28	7.264,61	9.553,30	9.553,30	9.553,30	0,00	-2.288,69
0		1720	Medio Ambiente.	12101	COMPLEMENTO ESPECÍFICO (PERS. FUNCIONARIO)	0,00	0,00	0,00	12.332,89	12.332,89	12.332,89	0,00	-12.332,89
0		1720	Medio Ambiente.	12103	OTROS COMPLEMENTOS (PERS. FUNCIONARIO)	0,00	0,00	0,00	0,00	0,00	0,00	0,00	0,00
0		1720	Medio Ambiente.	13000	RETRIBUCIONES BÁSICAS (LABORAL FIJO)	0,00	0,00	0,00	0,00	0,00	0,00	0,00	0,00
0		1720	Medio Ambiente.	13002	OTRAS REMUNERACIONES (LABORAL FIJO)	0,00	0,00	0,00	0,00	0,00	0,00	0,00	0,00
0		1720	Medio Ambiente.	131	Laboral temporal.	0,00	0,00	0,00	0,00	0,00	0,00	0,00	0,00
0		1720	Medio Ambiente.	143	Otro personal.	0,00	0,00	0,00	0,00	0,00	0,00	0,00	0,00
0		1720	Medio Ambiente.	150	Productividad.	0,00	0,00	0,00	1.282,38	1.282,38	1.282,38	0,00	-1.282,38
0		1720	Medio Ambiente.	151	Gratificaciones.	0,00	200,00	200,00	0,00	0,00	0,00	0,00	200,00
0		1720	Medio Ambiente.	16000	CUOTAS SOCIALES	24.223,25	0,00	24.223,25	12.389,04	12.389,04	11.009,72	1.379,32	11.834,21
0		1720	Medio Ambiente.	16009	OTRAS CUOTAS	0,00	0,00	0,00	0,00	0,00	0,00	0,00	0,00
0		1720	Medio Ambiente.	16104	INDEMNIZACIONES AL PERSONAL LABORAL POR JUBILACIÓN ANTICIPA	0,00	0,00	0,00	0,00	0,00	0,00	0,00	0,00
0		1720	Medio Ambiente.	16200	FORMACIÓN Y PERFECCIONAMIENTO DEL PERSONAL	0,00	0,00	0,00	0,00	0,00	0,00	0,00	0,00
0		1720	Medio Ambiente.	16204	ACCIÓN SOCIAL	0,00	0,00	0,00	0,00	0,00	0,00	0,00	0,00
0		1720	Medio Ambiente.	164	Complemento familiar.	0,00	0,00	0,00	0,00	0,00	0,00	0,00	0,00
0		1720	Medio Ambiente.	210	Infraestructuras y bienes naturales.	0,00	755,42	755,42	755,42	755,42	755,42	0,00	0,00
0		1720	Medio Ambiente.	211	REPA, MANTE Y CONSER DE BS EN GRAL	0,00	0,00	0,00	0,00	0,00	0,00	0,00	0,00
0		1720	Medio Ambiente.	212	Edificios y otras construcciones.	0,00	808,30	808,30	808,30	808,30	808,30	0,00	0,00
0		1720	Medio Ambiente.	213	Maquinaria, instalaciones técnicas y utillaje.	0,00	156,25	156,25	156,25	156,25	156,25	0,00	0,00
0		1720	Medio Ambiente.	214	Elementos de transporte.	0,00	0,00	0,00	384,61	384,61	187,20	197,41	-384,61
0		1720	Medio Ambiente.	22000	ORDINARIO NO INVENTARIABLE	0,00	0,00	0,00	0,00	0,00	0,00	0,00	0,00

0		1720	Medio Ambiente.	22002	MATERIAL INFORMÁTICO NO INVENTARIABLE	0,00	0,00	0,00	0,00	0,00	0,00	0,00	0,00
0		1720	Medio Ambiente.	22103	COMBUSTIBLES Y CARBURANTES	0,00	0,00	0,00	163,10	163,10	163,10	0,00	-163,10
0		1720	Medio Ambiente.	22104	VESTUARIO	0,00	35,82	35,82	35,82	35,82	35,82	0,00	0,00
0		1720	Medio Ambiente.	22200	SERVICIOS DE TELECOMUNICACIONES	0,00	0,00	0,00	0,00	0,00	0,00	0,00	0,00
0		1720	Medio Ambiente.	22500	TRIBUTOS ESTATALES	0,00	0,00	0,00	0,00	0,00	0,00	0,00	0,00
0		1720	Medio Ambiente.	22602	PUBLICIDAD Y PROPAGANDA	0,00	0,00	0,00	0,00	0,00	0,00	0,00	0,00
0		1720	Medio Ambiente.	22699	OTROS GASTOS DIVERSOS	29.764,86	49.937,55	79.702,41	59.344,00	59.344,00	56.347,45	2.996,55	20.358,41
0		1720	Medio Ambiente.	22700	LIMPIEZA Y ASEO	177.294,14	-14.261,18	163.032,96	0,00	0,00	0,00	0,00	163.032,96
0		1720	Medio Ambiente.	22704	CUSTODIA, DEPÓSITO Y ALMACENAJE	0,00	0,00	0,00	163.454,48	163.454,48	94.969,28	68.485,20	-163.454,48
0		1720	Medio Ambiente.	22799	OTROS TRABAJOS REALIZADOS POR OTRAS EMPRESAS Y PROFESIONALES	0,00	1.517,77	1.517,77	18.828,23	18.828,12	0,00	18.828,12	-17.310,35
0		1720	Medio Ambiente.	466	A otras Entidades que agrupen municipios.	9.246,78	-171,33	9.075,45	9.075,45	9.075,45	0,00	9.075,45	0,00
0		1720	Medio Ambiente.	48900	Subvenciones con destino afectado	1.000,00	-1.000,00	0,00	0,00	0,00	0,00	0,00	0,00
0		1720	Medio Ambiente.	6231	Instalaciones técnicas.	0,00	0,00	0,00	0,00	0,00	0,00	0,00	0,00
0		1720	Medio Ambiente.	6233	Útiles y herramientas.	100,00	0,00	100,00	0,00	0,00	0,00	0,00	100,00
0		1720	Medio Ambiente.	6292	Mobiliario Urbano.	0,00	4.177,20	4.177,20	4.177,20	4.177,20	4.177,20	0,00	0,00
0		1720	Medio Ambiente.	6323	Edificios y otras construcciones. Otras.	0,00	0,00	0,00	0,00	0,00	0,00	0,00	0,00
0		2310	Bienestar Social	12000	SUELDOS DEL GRUPO A1	127.106,89	7.518,27	134.625,16	26.913,83	26.913,83	26.913,83	0,00	107.711,33
0		2310	Bienestar Social	12001	SUELDOS DEL GRUPO A2	0,00	0,00	0,00	67.488,96	67.488,96	67.488,96	0,00	-67.488,96
0		2310	Bienestar Social	12002	SUELDOS DEL GRUPO B	0,00	0,00	0,00	5.753,88	5.753,88	5.753,88	0,00	-5.753,88
0		2310	Bienestar Social	12003	SUELDOS DEL GRUPO C1	0,00	0,00	0,00	20.014,45	20.014,45	20.014,45	0,00	-20.014,45
0		2310	Bienestar Social	12004	SUELDOS DEL GRUPO C2	0,00	0,00	0,00	15.110,16	15.110,16	15.110,16	0,00	-15.110,16
0		2310	Bienestar Social	12005	SUELDOS DEL GRUPO E	0,00	0,00	0,00	5.703,77	5.703,77	5.703,77	0,00	-5.703,77
0		2310	Bienestar Social	12006	TRIENIOS	0,00	0,00	0,00	14.068,46	14.068,46	14.068,46	0,00	-14.068,46
0		2310	Bienestar Social	12009	OTRAS RETRIBUCIONES BÁSICAS	0,00	0,00	0,00	0,00	0,00	0,00	0,00	0,00

0		2310	Bienestar Social	12100	COMPLEMENTO DE DESTINO (PERS. FUNCIONARIO)	178.488,38	0,00	178.488,38	84.043,30	84.043,30	84.043,30	0,00	94.445,08
0		2310	Bienestar Social	12101	COMPLEMENTO ESPECÍFICO (PERS. FUNCIONARIO)	0,00	0,00	0,00	122.415,84	122.415,84	122.415,84	0,00	-122.415,84
0		2310	Bienestar Social	12103	OTROS COMPLEMENTOS (PERS. FUNCIONARIO)	0,00	0,00	0,00	0,00	0,00	0,00	0,00	0,00
0		2310	Bienestar Social	13000	RETRIBUCIONES BÁSICAS (LABORAL FIJO)	97.571,19	0,00	97.571,19	14.102,69	14.102,69	14.102,69	0,00	83.468,50
0		2310	Bienestar Social	13001	HORAS EXTRAORDINARIAS (LABORAL FIJO)	0,00	0,00	0,00	0,00	0,00	0,00	0,00	0,00
0		2310	Bienestar Social	13002	OTRAS REMUNERACIONES (LABORAL FIJO)	0,00	0,00	0,00	16.048,20	16.048,20	16.048,20	0,00	-16.048,20
0		2310	Bienestar Social	131	Laboral temporal.	0,00	0,00	0,00	0,00	0,00	0,00	0,00	0,00
0		2310	Bienestar Social	143	Otro personal.	0,00	0,00	0,00	0,00	0,00	0,00	0,00	0,00
0		2310	Bienestar Social	150	Productividad.	0,00	0,00	0,00	8.062,65	8.062,65	8.062,65	0,00	-8.062,65
0		2310	Bienestar Social	151	Gratificaciones.	0,00	0,00	0,00	0,00	0,00	0,00	0,00	0,00
0		2310	Bienestar Social	16000	CUOTAS SOCIALES	122.965,77	17.500,00	140.465,77	123.661,08	123.661,08	112.325,31	11.335,77	16.804,69
0		2310	Bienestar Social	16009	OTRAS CUOTAS	0,00	0,00	0,00	0,00	0,00	0,00	0,00	0,00
0		2310	Bienestar Social	16104	INDEMNIZACIONES AL PERSONAL LABORAL POR JUBILACIÓN ANTICIPA	0,00	0,00	0,00	0,00	0,00	0,00	0,00	0,00
0		2310	Bienestar Social	16200	FORMACIÓN Y PERFECCIONAMIENTO DEL PERSONAL	0,00	0,00	0,00	0,00	0,00	0,00	0,00	0,00
0		2310	Bienestar Social	16204	ACCIÓN SOCIAL	0,00	0,00	0,00	0,00	0,00	0,00	0,00	0,00
0		2310	Bienestar Social	164	Complemento familiar.	0,00	0,00	0,00	0,00	0,00	0,00	0,00	0,00
0		2310	Bienestar Social	202	Arrendamientos de edificios y otras construcciones	18.021,92	-6.800,00	11.221,92	9.254,87	9.254,75	2.294,24	6.960,51	1.967,17
0		2310	Bienestar Social	203	Arrendamientos de maquinaria, instalaciones y util	0,00	0,00	0,00	0,00	0,00	0,00	0,00	0,00
0		2310	Bienestar Social	205	Arrendamientos de mobiliario y enseres.	0,00	0,00	0,00	1.287,14	1.287,14	0,00	1.287,14	-1.287,14
0		2310	Bienestar Social	208	Arrendamientos de otro inmovilizado material.	0,00	0,00	0,00	1.289,97	1.289,97	0,00	1.289,97	-1.289,97

0		2310	Bienestar Social	211	REPA, MANTE Y CONSER DE BS EN GRAL	0,00	0,00	0,00	0,00	0,00	0,00	0,00	0,00
0		2310	Bienestar Social	212	Edificios y otras construcciones.	0,00	0,00	0,00	958,73	958,73	717,11	241,62	-958,73
0		2310	Bienestar Social	213	Maquinaria, instalaciones técnicas y utillaje.	9.095,61	-852,50	8.243,11	9.786,69	9.786,69	5.794,40	3.992,29	-1.543,58
0		2310	Bienestar Social	214	Elementos de transporte.	1.041,41	199,61	1.241,02	3.293,74	3.293,74	752,60	2.541,14	-2.052,72
0		2310	Bienestar Social	216	Equipos para procesos de información.	0,00	0,00	0,00	0,00	0,00	0,00	0,00	0,00
0		2310	Bienestar Social	22000	ORDINARIO NO INVENTARIABLE	0,00	0,00	0,00	499,13	499,13	0,00	499,13	-499,13
0		2310	Bienestar Social	22002	MATERIAL INFORMÁTICO NO INVENTARIABLE	0,00	72,81	72,81	365,70	365,70	179,01	186,69	-292,89
0		2310	Bienestar Social	22102	GAS	4.005,28	0,00	4.005,28	0,00	0,00	0,00	0,00	4.005,28
0		2310	Bienestar Social	22103	COMBUSTIBLES Y CARBURANTES	624,84	1.219,37	1.844,21	19.510,04	19.510,04	15.043,75	4.466,29	-17.665,83
0		2310	Bienestar Social	22105	PRODUCTOS ALIMENTICIOS	0,00	0,00	0,00	0,00	0,00	0,00	0,00	0,00
0		2310	Bienestar Social	22106	PRODUCTOS FARMACÉUTICOS Y MATERIAL SANITARIO	0,00	0,00	0,00	0,00	0,00	0,00	0,00	0,00
0		2310	Bienestar Social	22110	PRODUCTOS DE LIMPIEZA Y ASEO	0,00	0,00	0,00	304,40	304,40	0,00	304,40	-304,40
0		2310	Bienestar Social	22199	OTROS SUMINISTROS	0,00	0,00	0,00	0,00	0,00	0,00	0,00	0,00
0		2310	Bienestar Social	223	Transportes.	0,00	0,00	0,00	450,00	450,00	0,00	450,00	-450,00
0		2310	Bienestar Social	224	Primas de seguros.	0,00	0,00	0,00	0,00	0,00	0,00	0,00	0,00
0		2310	Bienestar Social	22502	TRIBUTOS DE LAS ENTIDADES LOCALES	0,00	0,00	0,00	5,70	5,70	5,70	0,00	-5,70
0		2310	Bienestar Social	22601	ATENCIONES PROTOCOLARIAS Y REPRESENTATIVAS	0,00	58,00	58,00	58,00	58,00	58,00	0,00	0,00
0		2310	Bienestar Social	22602	PUBLICIDAD Y PROPAGANDA	0,00	0,00	0,00	500,00	500,00	0,00	500,00	-500,00
0		2310	Bienestar Social	22603	PUBLICACIÓN EN DIARIOS OFICIALES	0,00	0,00	0,00	54,86	54,86	54,86	0,00	-54,86
0		2310	Bienestar Social	22699	OTROS GASTOS DIVERSOS	348.440,56	-13.528,84	334.911,72	229.519,90	212.649,71	130.726,86	81.922,85	122.262,01
0		2310	Bienestar Social	260	TRABAJOS REALIZADOS POR INSTIT. SIN FINES DE LUCRO	0,00	0,00	0,00	6.659,80	5.075,84	0,00	5.075,84	-5.075,84
0		2310	Bienestar Social	41000	Aportaciones al OAL F.P. Parra Conca	148.234,14	0,00	148.234,14	130.000,00	130.000,00	130.000,00	0,00	18.234,14
0		2310	Bienestar Social	41001	Aportaciones al OAM H.A.Santa Marta	470.000,00	-100.000,00	370.000,00	370.000,00	370.000,00	0,00	370.000,00	0,00

0		2310	Bienestar Social	48000	Programas de Atenciones bené. y transfe.a familias	179.940,26	-12.454,14	167.486,12	159.437,56	159.292,44	155.364,10	3.928,34	8.193,68
0		2310	Bienestar Social	48900	Subvenciones con destino afectado	229.667,98	-31.759,98	197.908,00	192.826,12	192.826,12	61.978,29	130.847,83	5.081,88
0		2310	Bienestar Social	6223	Edificios y otras construcciones. Otras.	0,00	0,00	0,00	0,00	0,00	0,00	0,00	0,00
0		2310	Bienestar Social	6231	Instalaciones técnicas.	100,00	21.464,89	21.564,89	0,00	0,00	0,00	0,00	21.564,89
0		2310	Bienestar Social	6250	Mobiliario de oficina.	0,00	0,00	0,00	3.180,98	3.180,98	0,00	3.180,98	-3.180,98
0		2310	Bienestar Social	6251	Equipos de oficina.	0,00	0,00	0,00	499,00	499,00	499,00	0,00	-499,00
0		2310	Bienestar Social	626	Equipos para procesos de información.	0,00	0,00	0,00	1.500,00	1.500,00	0,00	1.500,00	-1.500,00
0		2310	Bienestar Social	6323	Edificios y otras construcciones. Otras.	0,00	0,00	0,00	0,00	0,00	0,00	0,00	0,00
0		2320	Mujer.	12000	SUELDOS DEL GRUPO A1	0,00	0,00	0,00	0,00	0,00	0,00	0,00	0,00
0		2320	Mujer.	12001	SUELDOS DEL GRUPO A2	0,00	0,00	0,00	0,00	0,00	0,00	0,00	0,00
0		2320	Mujer.	12002	SUELDOS DEL GRUPO B	0,00	0,00	0,00	0,00	0,00	0,00	0,00	0,00
0		2320	Mujer.	12003	SUELDOS DEL GRUPO C1	0,00	0,00	0,00	0,00	0,00	0,00	0,00	0,00
0		2320	Mujer.	12004	SUELDOS DEL GRUPO C2	0,00	0,00	0,00	0,00	0,00	0,00	0,00	0,00
0		2320	Mujer.	12005	SUELDOS DEL GRUPO E	0,00	0,00	0,00	0,00	0,00	0,00	0,00	0,00
0		2320	Mujer.	12006	TRIENIOS	0,00	0,00	0,00	0,00	0,00	0,00	0,00	0,00
0		2320	Mujer.	12009	OTRAS RETRIBUCIONES BÁSICAS	0,00	0,00	0,00	0,00	0,00	0,00	0,00	0,00
0		2320	Mujer.	12100	COMPLEMENTO DE DESTINO (PERS. FUNCIONARIO)	0,00	0,00	0,00	0,00	0,00	0,00	0,00	0,00
0		2320	Mujer.	12101	COMPLEMENTO ESPECÍFICO (PERS. FUNCIONARIO)	0,00	0,00	0,00	0,00	0,00	0,00	0,00	0,00
0		2320	Mujer.	12103	OTROS COMPLEMENTOS (PERS. FUNCIONARIO)	0,00	0,00	0,00	0,00	0,00	0,00	0,00	0,00
0		2320	Mujer.	13000	RETRIBUCIONES BÁSICAS (LABORAL FIJO)	0,00	0,00	0,00	0,00	0,00	0,00	0,00	0,00
0		2320	Mujer.	13002	OTRAS REMUNERACIONES (LABORAL FIJO)	0,00	0,00	0,00	0,00	0,00	0,00	0,00	0,00
0		2320	Mujer.	131	Laboral temporal.	0,00	0,00	0,00	0,00	0,00	0,00	0,00	0,00
0		2320	Mujer.	143	Otro personal.	0,00	0,00	0,00	0,00	0,00	0,00	0,00	0,00
0		2320	Mujer.	150	Productividad.	0,00	0,00	0,00	0,00	0,00	0,00	0,00	0,00
0		2320	Mujer.	151	Gratificaciones.	0,00	0,00	0,00	0,00	0,00	0,00	0,00	0,00

0		2320	Mujer.	16000	CUOTAS SOCIALES	0,00	0,00	0,00	0,00	0,00	0,00	0,00	0,00
0		2320	Mujer.	16009	OTRAS CUOTAS	0,00	0,00	0,00	0,00	0,00	0,00	0,00	0,00
0		2320	Mujer.	16104	INDEMNIZACIONES AL PERSONAL LABORAL POR JUBILACIÓN ANTICIPA	0,00	0,00	0,00	0,00	0,00	0,00	0,00	0,00
0		2320	Mujer.	16200	FORMACIÓN Y PERFECCIONAMIENTO DEL PERSONAL	0,00	0,00	0,00	0,00	0,00	0,00	0,00	0,00
0		2320	Mujer.	16204	ACCIÓN SOCIAL	0,00	0,00	0,00	0,00	0,00	0,00	0,00	0,00
0		2320	Mujer.	164	Complemento familiar.	0,00	0,00	0,00	0,00	0,00	0,00	0,00	0,00
0		2320	Mujer.	202	Arrendamientos de edificios y otras construcciones	19.800,00	0,00	19.800,00	9.558,00	9.558,00	4.779,00	4.779,00	10.242,00
0		2320	Mujer.	205	Arrendamientos de mobiliario y enseres.	0,00	0,00	0,00	188,80	188,80	0,00	188,80	-188,80
0		2320	Mujer.	211	REPA, MANTE Y CONSER DE BS EN GRAL	0,00	5,83	5,83	5,83	5,83	5,83	0,00	0,00
0		2320	Mujer.	213	Maquinaria, instalaciones técnicas y utillaje.	0,00	8,74	8,74	414,89	414,89	17,48	397,41	-406,15
0		2320	Mujer.	22000	ORDINARIO NO INVENTARIABLE	0,00	0,00	0,00	225,83	225,83	0,00	225,83	-225,83
0		2320	Mujer.	22002	MATERIAL INFORMÁTICO NO INVENTARIABLE	0,00	0,00	0,00	0,00	0,00	0,00	0,00	0,00
0		2320	Mujer.	223	Transportes.	0,00	0,00	0,00	0,00	0,00	0,00	0,00	0,00
0		2320	Mujer.	22601	ATENCIONES PROTOCOLARIAS Y REPRESENTATIVAS	0,00	0,00	0,00	360,00	360,00	0,00	360,00	-360,00
0		2320	Mujer.	22602	PUBLICIDAD Y PROPAGANDA	0,00	0,00	0,00	0,00	0,00	0,00	0,00	0,00
0		2320	Mujer.	22604	JURÍDICOS, CONTENCIOSOS	0,00	0,00	0,00	4.280,40	4.280,40	1.274,40	3.006,00	-4.280,40
0		2320	Mujer.	22606	REUNIONES, CONFERENCIAS Y CURSOS	0,00	0,00	0,00	2.600,00	2.600,00	0,00	2.600,00	-2.600,00
0		2320	Mujer.	22699	OTROS GASTOS DIVERSOS	2.600,00	516,20	3.116,20	1.585,83	1.585,83	665,32	920,51	1.530,37
0		2320	Mujer.	48900	Subvenciones con destino afectado	2.000,00	0,00	2.000,00	1.000,00	1.000,00	0,00	1.000,00	1.000,00
0		2320	Mujer.	6233	Útiles y herramientas.	100,00	0,00	100,00	0,00	0,00	0,00	0,00	100,00
0		2320	Mujer.	6323	Edificios y otras construcciones. Otras.	0,00	0,00	0,00	0,00	0,00	0,00	0,00	0,00
0		3130	Sanidad.	12000	SUELDOS DEL GRUPO A1	0,00	0,00	0,00	0,00	0,00	0,00	0,00	0,00
0		3130	Sanidad.	12001	SUELDOS DEL GRUPO A2	0,00	0,00	0,00	0,00	0,00	0,00	0,00	0,00
0		3130	Sanidad.	12002	SUELDOS DEL GRUPO B	0,00	0,00	0,00	0,00	0,00	0,00	0,00	0,00

0		3130	Sanidad.	12003	SUELDOS DEL GRUPO C1	0,00	0,00	0,00	0,00	0,00	0,00	0,00	0,00
0		3130	Sanidad.	12004	SUELDOS DEL GRUPO C2	0,00	0,00	0,00	0,00	0,00	0,00	0,00	0,00
0		3130	Sanidad.	12005	SUELDOS DEL GRUPO E	0,00	0,00	0,00	0,00	0,00	0,00	0,00	0,00
0		3130	Sanidad.	12006	TRIENIOS	0,00	0,00	0,00	0,00	0,00	0,00	0,00	0,00
0		3130	Sanidad.	12009	OTRAS RETRIBUCIONES BÁSICAS	0,00	0,00	0,00	0,00	0,00	0,00	0,00	0,00
0		3130	Sanidad.	12100	COMPLEMENTO DE DESTINO (PERS. FUNCIONARIO)	0,00	0,00	0,00	0,00	0,00	0,00	0,00	0,00
0		3130	Sanidad.	12101	COMPLEMENTO ESPECÍFICO (PERS. FUNCIONARIO)	0,00	0,00	0,00	0,00	0,00	0,00	0,00	0,00
0		3130	Sanidad.	12103	OTROS COMPLEMENTOS (PERS. FUNCIONARIO)	0,00	0,00	0,00	0,00	0,00	0,00	0,00	0,00
0		3130	Sanidad.	13000	RETRIBUCIONES BÁSICAS (LABORAL FIJO)	0,00	0,00	0,00	0,00	0,00	0,00	0,00	0,00
0		3130	Sanidad.	13002	OTRAS REMUNERACIONES (LABORAL FIJO)	0,00	0,00	0,00	0,00	0,00	0,00	0,00	0,00
0		3130	Sanidad.	131	Laboral temporal.	0,00	0,00	0,00	0,00	0,00	0,00	0,00	0,00
0		3130	Sanidad.	143	Otro personal.	0,00	0,00	0,00	0,00	0,00	0,00	0,00	0,00
0		3130	Sanidad.	150	Productividad.	0,00	0,00	0,00	0,00	0,00	0,00	0,00	0,00
0		3130	Sanidad.	151	Gratificaciones.	0,00	0,00	0,00	0,00	0,00	0,00	0,00	0,00
0		3130	Sanidad.	16000	CUOTAS SOCIALES	0,00	0,00	0,00	0,00	0,00	0,00	0,00	0,00
0		3130	Sanidad.	16009	OTRAS CUOTAS	0,00	0,00	0,00	0,00	0,00	0,00	0,00	0,00
0		3130	Sanidad.	16104	INDEMNIZACIONES AL PERSONAL LABORAL POR JUBILACIÓN ANTICIPADA	0,00	0,00	0,00	0,00	0,00	0,00	0,00	0,00
0		3130	Sanidad.	16200	FORMACIÓN Y PERFECCIONAMIENTO DEL PERSONAL	0,00	0,00	0,00	0,00	0,00	0,00	0,00	0,00
0		3130	Sanidad.	16204	ACCIÓN SOCIAL	0,00	0,00	0,00	0,00	0,00	0,00	0,00	0,00
0		3130	Sanidad.	164	Complemento familiar.	0,00	0,00	0,00	0,00	0,00	0,00	0,00	0,00
0		3130	Sanidad.	202	Arrendamientos de edificios y otras construcciones	17.023,80	0,00	17.023,80	17.080,02	17.046,65	7.275,42	9.771,23	-22,85
0		3130	Sanidad.	211	REPA, MANTE Y CONSER DE BS EN GRAL	0,00	0,00	0,00	0,00	0,00	0,00	0,00	0,00
0		3130	Sanidad.	212	Edificios y otras construcciones.	0,00	0,00	0,00	72,67	72,67	0,00	72,67	-72,67
0		3130	Sanidad.	213	Maquinaria, instalaciones técnicas y utillaje.	0,00	86,25	86,25	115,39	115,39	100,82	14,57	-29,14

0		3130	Sanidad.	22000	ORDINARIO NO INVENTARIABLE	0,00	0,00	0,00	0,00	0,00	0,00	0,00	0,00
0		3130	Sanidad.	22001	PRENSA, REVITAS, LIBROS Y OTRAS PUBLICACIONES	0,00	0,00	0,00	0,00	0,00	0,00	0,00	0,00
0		3130	Sanidad.	22104	VESTUARIO	0,00	0,00	0,00	0,00	0,00	0,00	0,00	0,00
0		3130	Sanidad.	22200	SERVICIOS DE TELECOMUNICACIONES	0,00	0,00	0,00	0,00	0,00	0,00	0,00	0,00
0		3130	Sanidad.	22601	ATENCIONES PROTOCOLARIAS Y REPRESENTATIVAS	0,00	0,00	0,00	0,00	0,00	0,00	0,00	0,00
0		3130	Sanidad.	22602	PUBLICIDAD Y PROPAGANDA	0,00	0,00	0,00	0,00	0,00	0,00	0,00	0,00
0		3130	Sanidad.	22603	PUBLICACIÓN EN DIARIOS OFICIALES	0,00	0,00	0,00	48,64	48,64	48,64	0,00	-48,64
0		3130	Sanidad.	22699	OTROS GASTOS DIVERSOS	185.952,10	-14.201,67	171.750,43	151.488,97	143.345,75	12.601,67	130.744,08	28.404,68
0		3130	Sanidad.	48900	Subvenciones con destino afectado	2.000,00	0,00	2.000,00	1.000,00	1.000,00	0,00	1.000,00	1.000,00
0		3130	Sanidad.	6231	Instalaciones técnicas.	100,00	0,00	100,00	0,00	0,00	0,00	0,00	100,00
0		3130	Sanidad.	6323	Edificios y otras construcciones. Otras.	0,00	0,00	0,00	0,00	0,00	0,00	0,00	0,00
0		3290	Enseñanzas.	12000	SUELDOS DEL GRUPO A1	86.682,11	-10.441,65	76.240,46	0,00	0,00	0,00	0,00	76.240,46
0		3290	Enseñanzas.	12001	SUELDOS DEL GRUPO A2	0,00	0,00	0,00	0,00	0,00	0,00	0,00	0,00
0		3290	Enseñanzas.	12002	SUELDOS DEL GRUPO B	0,00	0,00	0,00	0,00	0,00	0,00	0,00	0,00
0		3290	Enseñanzas.	12003	SUELDOS DEL GRUPO C1	0,00	0,00	0,00	20.124,63	20.124,63	20.124,63	0,00	-20.124,63
0		3290	Enseñanzas.	12004	SUELDOS DEL GRUPO C2	0,00	0,00	0,00	0,00	0,00	0,00	0,00	0,00
0		3290	Enseñanzas.	12005	SUELDOS DEL GRUPO E	0,00	0,00	0,00	59.780,91	59.780,91	59.780,91	0,00	-59.780,91
0		3290	Enseñanzas.	12006	TRIENIOS	0,00	0,00	0,00	5.925,56	5.925,56	5.925,56	0,00	-5.925,56
0		3290	Enseñanzas.	12009	OTRAS RETRIBUCIONES BÁSICAS	0,00	0,00	0,00	0,00	0,00	0,00	0,00	0,00
0		3290	Enseñanzas.	12100	COMPLEMENTO DE DESTINO (PERS. FUNCIONARIO)	108.437,62	-1.000,00	107.437,62	44.992,60	44.992,60	44.992,60	0,00	62.445,02
0		3290	Enseñanzas.	12101	COMPLEMENTO ESPECÍFICO (PERS. FUNCIONARIO)	0,00	0,00	0,00	61.494,52	61.494,52	61.494,52	0,00	-61.494,52
0		3290	Enseñanzas.	12103	OTROS COMPLEMENTOS (PERS. FUNCIONARIO)	0,00	0,00	0,00	0,00	0,00	0,00	0,00	0,00
0		3290	Enseñanzas.	13000	RETRIBUCIONES BÁSICAS (LABORAL FIJO)	233.608,53	-23.979,94	209.628,59	68.803,34	68.803,34	68.803,34	0,00	140.825,25

0		3290	Enseñanzas.	13001	HORAS EXTRAORDINARIAS (LABORAL FIJO)	0,00	500,00	500,00	746,85	746,85	746,85	0,00	-246,85
0		3290	Enseñanzas.	13002	OTRAS REMUNERACIONES (LABORAL FIJO)	0,00	0,00	0,00	89.945,97	89.945,97	89.945,97	0,00	-89.945,97
0		3290	Enseñanzas.	131	Laboral temporal.	0,00	0,00	0,00	0,00	0,00	0,00	0,00	0,00
0		3290	Enseñanzas.	143	Otro personal.	0,00	0,00	0,00	0,00	0,00	0,00	0,00	0,00
0		3290	Enseñanzas.	150	Productividad.	0,00	0,00	0,00	3.897,94	3.897,94	3.897,94	0,00	-3.897,94
0		3290	Enseñanzas.	151	Gratificaciones.	0,00	500,00	500,00	0,00	0,00	0,00	0,00	500,00
0		3290	Enseñanzas.	16000	CUOTAS SOCIALES	130.762,12	-3.000,00	127.762,12	112.389,39	112.389,39	102.052,67	10.336,72	15.372,73
0		3290	Enseñanzas.	16009	OTRAS CUOTAS	0,00	0,00	0,00	0,00	0,00	0,00	0,00	0,00
0		3290	Enseñanzas.	16104	INDEMNIZACIONES AL PERSONAL LABORAL POR JUBILACIÓN ANTICIPA	0,00	0,00	0,00	0,00	0,00	0,00	0,00	0,00
0		3290	Enseñanzas.	16200	FORMACIÓN Y PERFECCIONAMIENTO DEL PERSONAL	0,00	0,00	0,00	0,00	0,00	0,00	0,00	0,00
0		3290	Enseñanzas.	16204	ACCIÓN SOCIAL	0,00	0,00	0,00	0,00	0,00	0,00	0,00	0,00
0		3290	Enseñanzas.	164	Complemento familiar.	0,00	0,00	0,00	0,00	0,00	0,00	0,00	0,00
0		3290	Enseñanzas.	200	Arrendamientos de terrenos y bienes naturales.	39.906,54	0,00	39.906,54	41.000,33	41.000,33	6.643,10	34.357,23	-1.093,79
0		3290	Enseñanzas.	205	Arrendamientos de mobiliario y enseres.	0,00	0,00	0,00	147,50	147,50	0,00	147,50	-147,50
0		3290	Enseñanzas.	208	Arrendamientos de otro inmovilizado material.	0,00	0,00	0,00	0,00	0,00	0,00	0,00	0,00
0		3290	Enseñanzas.	211	REPA, MANTE Y CONSER DE BS EN GRAL	0,00	0,00	0,00	0,00	0,00	0,00	0,00	0,00
0		3290	Enseñanzas.	212	Edificios y otras construcciones.	0,00	1.262,49	1.262,49	9.752,60	9.752,60	3.506,47	6.246,13	-8.490,11
0		3290	Enseñanzas.	213	Maquinaria, instalaciones técnicas y utillaje.	4.779,27	1.639,04	6.618,31	18.018,01	18.018,01	7.521,12	10.496,89	-11.399,70
0		3290	Enseñanzas.	216	Equipos para procesos de información.	0,00	0,00	0,00	0,00	0,00	0,00	0,00	0,00
0		3290	Enseñanzas.	22000	ORDINARIO NO INVENTARIABLE	0,00	0,00	0,00	218,30	218,30	0,00	218,30	-218,30
0		3290	Enseñanzas.	22001	PRENSA, REVITAS, LIBROS Y OTRAS PUBLICACIONES	0,00	0,00	0,00	0,00	0,00	0,00	0,00	0,00
0		3290	Enseñanzas.	22102	GAS	0,00	0,00	0,00	5.120,73	5.120,73	5.120,73	0,00	-5.120,73
0		3290	Enseñanzas.	22103	COMBUSTIBLES Y CARBURANTES	26.035,20	0,00	26.035,20	23.173,62	23.173,62	10.162,48	13.011,14	2.861,58
0		3290	Enseñanzas.	22104	VESTUARIO	0,00	0,00	0,00	18,37	18,37	0,00	18,37	-18,37
0		3290	Enseñanzas.	22110	PRODUCTOS DE LIMPIEZA Y ASEO	0,00	0,00	0,00	3.602,39	3.602,39	1.418,74	2.183,65	-3.602,39
0		3290	Enseñanzas.	223	Transportes.	0,00	0,00	0,00	1.899,00	1.899,00	432,00	1.467,00	-1.899,00

0		3290	Enseñanzas.	22601	ATENCIONES PROTOCOLARIAS Y REPRESENTATIVAS	0,00	287,92	287,92	287,92	287,92	287,92	0,00	0,00
0		3290	Enseñanzas.	22602	PUBLICIDAD Y PROPAGANDA	0,00	0,00	0,00	0,00	0,00	0,00	0,00	0,00
0		3290	Enseñanzas.	22699	OTROS GASTOS DIVERSOS	57.817,42	13.306,18	71.123,60	5.342,50	5.342,50	3.262,50	2.080,00	65.781,10
0		3290	Enseñanzas.	22799	OTROS TRABAJOS REALIZADOS POR OTRAS EMPRESAS Y PROFESIONALES	279.877,70	40.556,63	320.434,33	283.802,69	246.565,57	128.608,25	117.959,32	73.868,76
0		3290	Enseñanzas.	48100	Premios	0,00	0,00	0,00	0,00	0,00	0,00	0,00	0,00
0		3290	Enseñanzas.	48101	Becas	26.000,00	0,00	26.000,00	0,00	0,00	0,00	0,00	26.000,00
0		3290	Enseñanzas.	48900	Subvenciones con destino afectado	5.500,00	0,00	5.500,00	9.500,00	9.500,00	0,00	9.500,00	-4.000,00
0		3290	Enseñanzas.	6223	Edificios y otras construcciones. Otras.	0,00	0,00	0,00	0,00	0,00	0,00	0,00	0,00
0		3290	Enseñanzas.	6231	Instalaciones técnicas.	0,00	167,76	167,76	167,76	167,76	167,76	0,00	0,00
0		3290	Enseñanzas.	6233	Útiles y herramientas.	100,00	0,00	100,00	0,00	0,00	0,00	0,00	100,00
0		3290	Enseñanzas.	6323	Edificios y otras construcciones. Otras.	0,00	0,00	0,00	0,00	0,00	0,00	0,00	0,00
0		3291	Enseñanzas Universitarias.	48900	Subvenciones con destino afectado	7.289,86	710,14	8.000,00	4.000,00	4.000,00	0,00	4.000,00	4.000,00
0		3320	Casa de la Cultura.	203	Arrendamientos de maquinaria, instalaciones y util	500,00	0,00	500,00	0,00	0,00	0,00	0,00	500,00
0		3320	Casa de la Cultura.	205	Arrendamientos de mobiliario y enseres.	500,00	0,00	500,00	0,00	0,00	0,00	0,00	500,00
0		3320	Casa de la Cultura.	208	Arrendamientos de otro inmovilizado material.	500,00	0,00	500,00	0,00	0,00	0,00	0,00	500,00
0		3320	Casa de la Cultura.	211	REPA, MANTE Y CONSER DE BS EN GRAL	500,00	0,00	500,00	0,00	0,00	0,00	0,00	500,00
0		3320	Casa de la Cultura.	212	Edificios y otras construcciones.	0,00	382,00	382,00	1.039,17	1.039,17	556,17	483,00	-657,17
0		3320	Casa de la Cultura.	213	Maquinaria, instalaciones técnicas y utillaje.	500,00	774,46	1.274,46	774,46	774,46	774,46	0,00	500,00
0		3320	Casa de la Cultura.	216	Equipos para procesos de información.	0,00	0,00	0,00	0,00	0,00	0,00	0,00	0,00
0		3320	Casa de la Cultura.	22001	PRENSA, REVITAS, LIBROS Y OTRAS PUBLICACIONES	12.000,00	-1.854,53	10.145,47	1.998,65	1.998,65	377,64	1.621,01	8.146,82
0		3320	Casa de la Cultura.	22002	MATERIAL INFORMÁTICO NO INVENTARIABLE	0,00	0,00	0,00	0,00	0,00	0,00	0,00	0,00
0		3320	Casa de la Cultura.	22110	PRODUCTOS DE LIMPIEZA Y ASEO	0,00	401,85	401,85	448,63	448,63	401,85	46,78	-46,78
0		3320	Casa de la Cultura.	22200	SERVICIOS DE TELECOMUNICACIONES	0,00	0,00	0,00	0,00	0,00	0,00	0,00	0,00
0		3320	Casa de la Cultura.	22201	POSTALES	0,00	0,00	0,00	0,00	0,00	0,00	0,00	0,00

0		3320	Casa de la Cultura.	22602	PUBLICIDAD Y PROPAGANDA	0,00	0,00	0,00	607,70	607,70	0,00	607,70	-607,70
0		3320	Casa de la Cultura.	22699	OTROS GASTOS DIVERSOS	500,00	0,00	500,00	0,00	0,00	0,00	0,00	500,00
0		3320	Casa de la Cultura.	6231	Instalaciones técnicas.	100,00	3.824,18	3.924,18	3.824,18	3.824,18	3.004,36	819,82	100,00
0		3320	Casa de la Cultura.	626	Equipos para procesos de información.	0,00	381,68	381,68	381,68	381,68	381,68	0,00	0,00
0		3320	Casa de la Cultura.	6323	Edificios y otras construcciones. Otras.	0,00	0,00	0,00	0,00	0,00	0,00	0,00	0,00
0		3340	Cultura.	12000	SUELDOS DEL GRUPO A1	243.284,20	-134.000,00	109.284,20	27.982,18	27.982,18	27.982,18	0,00	81.302,02
0		3340	Cultura.	12001	SUELDOS DEL GRUPO A2	0,00	0,00	0,00	12.175,17	12.175,17	12.175,17	0,00	-12.175,17
0		3340	Cultura.	12002	SUELDOS DEL GRUPO B	0,00	0,00	0,00	0,00	0,00	0,00	0,00	0,00
0		3340	Cultura.	12003	SUELDOS DEL GRUPO C1	0,00	0,00	0,00	45.565,80	45.565,80	45.565,80	0,00	-45.565,80
0		3340	Cultura.	12004	SUELDOS DEL GRUPO C2	0,00	0,00	0,00	22.430,17	22.430,17	22.430,17	0,00	-22.430,17
0		3340	Cultura.	12005	SUELDOS DEL GRUPO E	0,00	0,00	0,00	7.130,11	7.130,11	7.130,11	0,00	-7.130,11
0		3340	Cultura.	12006	TRIENIOS	0,00	0,00	0,00	9.327,89	9.327,89	9.327,89	0,00	-9.327,89
0		3340	Cultura.	12009	OTRAS RETRIBUCIONES BÁSICAS	0,00	0,00	0,00	0,00	0,00	0,00	0,00	0,00
0		3340	Cultura.	12100	COMPLEMENTO DE DESTINO (PERS. FUNCIONARIO)	332.798,83	-217.836,69	114.962,14	69.546,57	69.546,57	69.546,57	0,00	45.415,57
0		3340	Cultura.	12101	COMPLEMENTO ESPECÍFICO (PERS. FUNCIONARIO)	0,00	0,00	0,00	98.550,91	98.550,91	98.550,91	0,00	-98.550,91
0		3340	Cultura.	12103	OTROS COMPLEMENTOS (PERS. FUNCIONARIO)	0,00	0,00	0,00	438,35	438,35	438,35	0,00	-438,35
0		3340	Cultura.	13000	RETRIBUCIONES BÁSICAS (LABORAL FIJO)	101.695,84	-1.000,00	100.695,84	34.692,56	34.692,56	34.692,56	0,00	66.003,28
0		3340	Cultura.	13001	HORAS EXTRAORDINARIAS (LABORAL FIJO)	0,00	500,00	500,00	0,00	0,00	0,00	0,00	500,00
0		3340	Cultura.	13002	OTRAS REMUNERACIONES (LABORAL FIJO)	0,00	0,00	0,00	43.941,82	43.941,82	43.941,82	0,00	-43.941,82
0		3340	Cultura.	131	Laboral temporal.	0,00	0,00	0,00	0,00	0,00	0,00	0,00	0,00
0		3340	Cultura.	143	Otro personal.	0,00	0,00	0,00	0,00	0,00	0,00	0,00	0,00
0		3340	Cultura.	150	Productividad.	0,00	0,00	0,00	6.732,00	6.732,00	6.732,00	0,00	-6.732,00
0		3340	Cultura.	151	Gratificaciones.	0,00	500,00	500,00	657,06	657,06	657,06	0,00	-157,06
0		3340	Cultura.	16000	CUOTAS SOCIALES	206.722,55	-2.000,00	204.722,55	123.649,64	123.649,64	111.905,87	11.743,77	81.072,91
0		3340	Cultura.	16009	OTRAS CUOTAS	0,00	0,00	0,00	0,00	0,00	0,00	0,00	0,00

0		3340	Cultura.	16104	INDEMNIZACIONES AL PERSONAL LABORAL POR JUBILACIÓN ANTICIPADA	0,00	0,00	0,00	0,00	0,00	0,00	0,00	0,00
0		3340	Cultura.	16200	FORMACIÓN Y PERFECCIONAMIENTO DEL PERSONAL	0,00	0,00	0,00	0,00	0,00	0,00	0,00	0,00
0		3340	Cultura.	16204	ACCIÓN SOCIAL	0,00	0,00	0,00	0,00	0,00	0,00	0,00	0,00
0		3340	Cultura.	164	Complemento familiar.	0,00	0,00	0,00	0,00	0,00	0,00	0,00	0,00
0		3340	Cultura.	203	Arrendamientos de maquinaria, instalaciones y util	520,70	0,00	520,70	0,00	0,00	0,00	0,00	520,70
0		3340	Cultura.	205	Arrendamientos de mobiliario y enseres.	520,70	0,00	520,70	0,00	0,00	0,00	0,00	520,70
0		3340	Cultura.	208	Arrendamientos de otro inmovilizado material.	0,00	0,00	0,00	0,00	0,00	0,00	0,00	0,00
0		3340	Cultura.	211	REPA, MANTE Y CONSER DE BS EN GRAL	0,00	0,00	0,00	0,00	0,00	0,00	0,00	0,00
0		3340	Cultura.	212	Edificios y otras construcciones.	520,70	213,51	734,21	1.369,67	1.369,67	441,92	927,75	-635,46
0		3340	Cultura.	213	Maquinaria, instalaciones técnicas y utillaje.	0,00	2.215,66	2.215,66	3.934,70	3.934,70	2.415,84	1.518,86	-1.719,04
0		3340	Cultura.	216	Equipos para procesos de información.	0,00	0,00	0,00	0,00	0,00	0,00	0,00	0,00
0		3340	Cultura.	22000	ORDINARIO NO INVENTARIABLE	520,70	67,30	588,00	109,78	109,78	67,30	42,48	478,22
0		3340	Cultura.	22001	PRENSA, REVITAS, LIBROS Y OTRAS PUBLICACIONES	0,00	0,00	0,00	0,00	0,00	0,00	0,00	0,00
0		3340	Cultura.	22002	MATERIAL INFORMÁTICO NO INVENTARIABLE	0,00	86,08	86,08	204,11	204,11	86,08	118,03	-118,03
0		3340	Cultura.	22103	COMBUSTIBLES Y CARBURANTES	0,00	0,00	0,00	0,00	0,00	0,00	0,00	0,00
0		3340	Cultura.	22105	PRODUCTOS ALIMENTICIOS	0,00	0,00	0,00	415,15	415,15	39,68	375,49	-415,15
0		3340	Cultura.	22200	SERVICIOS DE TELECOMUNICACIONES	0,00	0,00	0,00	0,00	0,00	0,00	0,00	0,00
0		3340	Cultura.	22201	POSTALES	0,00	0,00	0,00	0,00	0,00	0,00	0,00	0,00
0		3340	Cultura.	223	Transportes.	0,00	129,60	129,60	129,60	129,60	129,60	0,00	0,00
0		3340	Cultura.	224	Primas de seguros.	0,00	0,00	0,00	0,00	0,00	0,00	0,00	0,00
0		3340	Cultura.	22601	ATENCIONES PROTOCOLARIAS Y REPRESENTATIVAS	0,00	2.777,00	2.777,00	2.977,00	2.977,00	2.777,00	200,00	-200,00
0		3340	Cultura.	22602	PUBLICIDAD Y PROPAGANDA	0,00	9.146,18	9.146,18	14.375,09	14.375,09	12.839,01	1.536,08	-5.228,91
0		3340	Cultura.	22609	ACTIVIDADES CULTURALES Y DEPORTIVAS	6.248,45	-5.096,08	1.152,37	1.088,85	1.088,85	0,00	1.088,85	63,52
0		3340	Cultura.	22699	OTROS GASTOS DIVERSOS	27.168,75	361,44	27.530,19	18.005,70	18.005,70	9.769,70	8.236,00	9.524,49

0		3340	Cultura.	48100	Premios	5.900,00	0,00	5.900,00	0,00	0,00	0,00	0,00	5.900,00
0		3340	Cultura.	48900	Subvenciones con destino afectado	82.000,00	-2.000,00	80.000,00	40.000,00	40.000,00	0,00	40.000,00	40.000,00
0		3340	Cultura.	6223	Edificios y otras construcciones. Otras.	0,00	41.574,40	41.574,40	41.574,40	41.574,40	41.574,40	0,00	0,00
0		3340	Cultura.	6231	Instalaciones técnicas.	100,00	0,00	100,00	0,00	0,00	0,00	0,00	100,00
0		3340	Cultura.	6323	Edificios y otras construcciones. Otras.	0,00	0,00	0,00	0,00	0,00	0,00	0,00	0,00
0		3350	Teatre Auditori.	12000	SUELDOS DEL GRUPO A1	0,00	0,00	0,00	0,00	0,00	0,00	0,00	0,00
0		3350	Teatre Auditori.	12001	SUELDOS DEL GRUPO A2	0,00	0,00	0,00	0,00	0,00	0,00	0,00	0,00
0		3350	Teatre Auditori.	12002	SUELDOS DEL GRUPO B	0,00	0,00	0,00	0,00	0,00	0,00	0,00	0,00
0		3350	Teatre Auditori.	12003	SUELDOS DEL GRUPO C1	0,00	0,00	0,00	0,00	0,00	0,00	0,00	0,00
0		3350	Teatre Auditori.	12004	SUELDOS DEL GRUPO C2	0,00	0,00	0,00	0,00	0,00	0,00	0,00	0,00
0		3350	Teatre Auditori.	12005	SUELDOS DEL GRUPO E	0,00	0,00	0,00	0,00	0,00	0,00	0,00	0,00
0		3350	Teatre Auditori.	12006	TRIENIOS	0,00	0,00	0,00	0,00	0,00	0,00	0,00	0,00
0		3350	Teatre Auditori.	12009	OTRAS RETRIBUCIONES BÁSICAS	0,00	0,00	0,00	0,00	0,00	0,00	0,00	0,00
0		3350	Teatre Auditori.	12100	COMPLEMENTO DE DESTINO (PERS. FUNCIONARIO)	0,00	0,00	0,00	0,00	0,00	0,00	0,00	0,00
0		3350	Teatre Auditori.	12101	COMPLEMENTO ESPECÍFICO (PERS. FUNCIONARIO)	0,00	0,00	0,00	0,00	0,00	0,00	0,00	0,00
0		3350	Teatre Auditori.	12103	OTROS COMPLEMENTOS (PERS. FUNCIONARIO)	0,00	0,00	0,00	0,00	0,00	0,00	0,00	0,00
0		3350	Teatre Auditori.	13000	RETRIBUCIONES BÁSICAS (LABORAL FIJO)	0,00	0,00	0,00	0,00	0,00	0,00	0,00	0,00
0		3350	Teatre Auditori.	13002	OTRAS REMUNERACIONES (LABORAL FIJO)	0,00	0,00	0,00	0,00	0,00	0,00	0,00	0,00
0		3350	Teatre Auditori.	131	Laboral temporal.	0,00	0,00	0,00	0,00	0,00	0,00	0,00	0,00
0		3350	Teatre Auditori.	143	Otro personal.	0,00	0,00	0,00	0,00	0,00	0,00	0,00	0,00
0		3350	Teatre Auditori.	150	Productividad.	0,00	0,00	0,00	0,00	0,00	0,00	0,00	0,00
0		3350	Teatre Auditori.	151	Gratificaciones.	0,00	0,00	0,00	0,00	0,00	0,00	0,00	0,00
0		3350	Teatre Auditori.	16000	CUOTAS SOCIALES	0,00	0,00	0,00	0,00	0,00	0,00	0,00	0,00
0		3350	Teatre Auditori.	16009	OTRAS CUOTAS	0,00	0,00	0,00	0,00	0,00	0,00	0,00	0,00
0		3350	Teatre Auditori.	16104	INDEMNIZACIONES AL PERSONAL LABORAL POR JUBILACIÓN ANTICIPA	0,00	0,00	0,00	0,00	0,00	0,00	0,00	0,00

0		3350	Teatre Auditori.	16200	FORMACIÓN Y PERFECCIONAMIENTO DEL PERSONAL	0,00	0,00	0,00	0,00	0,00	0,00	0,00	0,00
0		3350	Teatre Auditori.	16204	ACCIÓN SOCIAL	0,00	0,00	0,00	0,00	0,00	0,00	0,00	0,00
0		3350	Teatre Auditori.	164	Complemento familiar.	0,00	0,00	0,00	0,00	0,00	0,00	0,00	0,00
0		3350	Teatre Auditori.	205	Arrendamientos de mobiliario y enseres.	0,00	0,00	0,00	0,00	0,00	0,00	0,00	0,00
0		3350	Teatre Auditori.	211	REPA, MANTE Y CONSER DE BS EN GRAL	0,00	0,00	0,00	0,00	0,00	0,00	0,00	0,00
0		3350	Teatre Auditori.	212	Edificios y otras construcciones.	9.399,89	-6.124,25	3.275,64	2.602,85	2.602,85	1.944,39	658,46	672,79
0		3350	Teatre Auditori.	213	Maquinaria, instalaciones técnicas y utillaje.	8.189,27	12.458,08	20.647,35	24.235,41	24.235,41	19.424,08	4.811,35	-3.588,06
0		3350	Teatre Auditori.	22002	MATERIAL INFORMÁTICO NO INVENTARIABLE	0,00	46,61	46,61	46,61	46,61	46,61	0,00	0,00
0		3350	Teatre Auditori.	22105	PRODUCTOS ALIMENTICIOS	0,00	771,94	771,94	1.228,39	1.228,39	871,08	357,31	-456,45
0		3350	Teatre Auditori.	223	Transportes.	0,00	260,01	260,01	260,01	260,01	260,01	0,00	0,00
0		3350	Teatre Auditori.	224	Primas de seguros.	0,00	0,00	0,00	662,63	662,63	0,00	662,63	-662,63
0		3350	Teatre Auditori.	22601	ATENCIONES PROTOCOLARIAS Y REPRESENTATIVAS	0,00	2.791,75	2.791,75	2.791,75	2.791,75	2.791,75	0,00	0,00
0		3350	Teatre Auditori.	22602	PUBLICIDAD Y PROPAGANDA	0,00	6.007,46	6.007,46	6.007,46	6.007,46	6.007,46	0,00	0,00
0		3350	Teatre Auditori.	22609	ACTIVIDADES CULTURALES Y DEPORTIVAS	0,00	0,00	0,00	0,00	0,00	0,00	0,00	0,00
0		3350	Teatre Auditori.	22699	OTROS GASTOS DIVERSOS	64.265,88	50.723,72	114.989,60	91.406,59	91.406,59	61.409,47	29.997,12	23.583,01
0		3350	Teatre Auditori.	6223	Edificios y otras construcciones. Otras.	0,00	0,00	0,00	0,00	0,00	0,00	0,00	0,00
0		3350	Teatre Auditori.	6230	Maquinaria.	0,00	0,00	0,00	0,00	0,00	0,00	0,00	0,00
0		3350	Teatre Auditori.	6231	Instalaciones técnicas.	0,00	2.219,17	2.219,17	2.319,17	2.319,17	1.052,30	1.266,87	-100,00
0		3350	Teatre Auditori.	6233	Útiles y herramientas.	0,00	0,00	0,00	0,00	0,00	0,00	0,00	0,00
0		3350	Teatre Auditori.	6250	Mobiliario de oficina.	100,00	0,00	100,00	0,00	0,00	0,00	0,00	100,00
0		3350	Teatre Auditori.	6323	Edificios y otras construcciones. Otras.	0,00	0,00	0,00	0,00	0,00	0,00	0,00	0,00
0		3360	Arqueología y Patrimonio Histórico.	12000	SUELDOS DEL GRUPO A1	93.799,44	2.398,87	96.198,31	69.476,95	69.476,95	69.476,95	0,00	26.721,36
0		3360	Arqueología y Patrimonio Histórico.	12001	SUELDOS DEL GRUPO A2	0,00	0,00	0,00	12.231,78	12.231,78	12.231,78	0,00	-12.231,78
0		3360	Arqueología y Patrimonio Histórico.	12002	SUELDOS DEL GRUPO B	0,00	0,00	0,00	0,00	0,00	0,00	0,00	0,00
0		3360	Arqueología y Patrimonio Histórico.	12003	SUELDOS DEL GRUPO C1	0,00	0,00	0,00	0,00	0,00	0,00	0,00	0,00

0		3360	Arqueología y Patrimonio Histórico.	12004	SUELDOS DEL GRUPO C2	0,00	0,00	0,00	0,00	0,00	0,00	0,00	0,00
0		3360	Arqueología y Patrimonio Histórico.	12005	SUELDOS DEL GRUPO E	0,00	0,00	0,00	0,00	0,00	0,00	0,00	0,00
0		3360	Arqueología y Patrimonio Histórico.	12006	TRINIENS	0,00	0,00	0,00	8.105,50	8.105,50	8.105,50	0,00	-8.105,50
0		3360	Arqueología y Patrimonio Histórico.	12009	OTRAS RETRIBUCIONES BÁSICAS	0,00	0,00	0,00	0,00	0,00	0,00	0,00	0,00
0		3360	Arqueología y Patrimonio Histórico.	12100	COMPLEMENTO DE DESTINO (PERS. FUNCIONARIO)	154.822,47	0,00	154.822,47	49.157,97	49.157,97	49.157,97	0,00	105.664,50
0		3360	Arqueología y Patrimonio Histórico.	12101	COMPLEMENTO ESPECÍFICO (PERS. FUNCIONARIO)	0,00	0,00	0,00	92.666,69	92.666,69	92.666,69	0,00	-92.666,69
0		3360	Arqueología y Patrimonio Histórico.	12103	OTROS COMPLEMENTOS (PERS. FUNCIONARIO)	0,00	0,00	0,00	437,24	437,24	437,24	0,00	-437,24
0		3360	Arqueología y Patrimonio Histórico.	13000	RETRIBUCIONES BÁSICAS (LABORAL FIJO)	0,00	0,00	0,00	0,00	0,00	0,00	0,00	0,00
0		3360	Arqueología y Patrimonio Histórico.	13002	OTRAS REMUNERACIONES (LABORAL FIJO)	0,00	0,00	0,00	0,00	0,00	0,00	0,00	0,00
0		3360	Arqueología y Patrimonio Histórico.	131	Laboral temporal.	0,00	0,00	0,00	0,00	0,00	0,00	0,00	0,00
0		3360	Arqueología y Patrimonio Histórico.	143	Otro personal.	0,00	0,00	0,00	0,00	0,00	0,00	0,00	0,00
0		3360	Arqueología y Patrimonio Histórico.	150	Productividad.	0,00	0,00	0,00	6.214,75	6.214,75	6.214,75	0,00	-6.214,75
0		3360	Arqueología y Patrimonio Histórico.	151	Gratificaciones.	0,00	0,00	0,00	0,00	0,00	0,00	0,00	0,00
0		3360	Arqueología y Patrimonio Histórico.	16000	CUOTAS SOCIALES	75.829,68	0,00	75.829,68	71.186,47	71.186,47	64.615,95	6.570,52	4.843,21
0		3360	Arqueología y Patrimonio Histórico.	16009	OTRAS CUOTAS	0,00	0,00	0,00	0,00	0,00	0,00	0,00	0,00
0		3360	Arqueología y Patrimonio Histórico.	16104	INDEMNIZACIONES AL PERSONAL LABORAL POR JUBILACIÓN ANTICIPA	0,00	0,00	0,00	0,00	0,00	0,00	0,00	0,00
0		3360	Arqueología y Patrimonio Histórico.	16200	FORMACIÓN Y PERFECCIONAMIENTO DEL PERSONAL	0,00	0,00	0,00	0,00	0,00	0,00	0,00	0,00
0		3360	Arqueología y Patrimonio Histórico.	16204	ACCIÓN SOCIAL	0,00	0,00	0,00	0,00	0,00	0,00	0,00	0,00

0		3360	Arqueología y Patrimonio Histórico.	164	Complemento familiar.	0,00	0,00	0,00	0,00	0,00	0,00	0,00	0,00
0		3360	Arqueología y Patrimonio Histórico.	208	Arrendamientos de otro inmovilizado material.	0,00	0,00	0,00	0,00	0,00	0,00	0,00	0,00
0		3360	Arqueología y Patrimonio Histórico.	211	REPA, MANTE Y CONSER DE BS EN GRAL	0,00	0,00	0,00	0,00	0,00	0,00	0,00	0,00
0		3360	Arqueología y Patrimonio Histórico.	212	Edificios y otras construcciones.	0,00	285,35	285,35	1.051,49	1.051,49	453,11	598,38	-766,14
0		3360	Arqueología y Patrimonio Histórico.	213	Maquinaria, instalaciones técnicas y utillaje.	0,00	0,00	0,00	1.293,81	1.293,81	0,00	1.293,81	-1.293,81
0		3360	Arqueología y Patrimonio Histórico.	214	Elementos de transporte.	0,00	330,40	330,40	508,79	508,79	395,65	113,14	-178,39
0		3360	Arqueología y Patrimonio Histórico.	216	Equipos para procesos de información.	0,00	0,00	0,00	0,00	0,00	0,00	0,00	0,00
0		3360	Arqueología y Patrimonio Histórico.	22000	ORDINARIO NO INVENTARIABLE	0,00	64,74	64,74	76,77	76,77	64,74	12,03	-12,03
0		3360	Arqueología y Patrimonio Histórico.	22001	PRENSA, REVITAS, LIBROS Y OTRAS PUBLICACIONES	0,00	0,00	0,00	0,00	0,00	0,00	0,00	0,00
0		3360	Arqueología y Patrimonio Histórico.	22002	MATERIAL INFORMÁTICO NO INVENTARIABLE	0,00	28,05	28,05	138,03	138,03	41,09	96,94	-109,98
0		3360	Arqueología y Patrimonio Histórico.	22103	COMBUSTIBLES Y CARBURANTES	520,70	126,22	646,92	502,58	502,58	397,58	105,00	144,34
0		3360	Arqueología y Patrimonio Histórico.	22110	PRODUCTOS DE LIMPIEZA Y ASEO	0,00	55,15	55,15	55,15	55,15	55,15	0,00	0,00
0		3360	Arqueología y Patrimonio Histórico.	22199	OTROS SUMINISTROS	0,00	0,00	0,00	20,77	20,77	0,00	20,77	-20,77
0		3360	Arqueología y Patrimonio Histórico.	22201	POSTALES	0,00	0,00	0,00	0,00	0,00	0,00	0,00	0,00
0		3360	Arqueología y Patrimonio Histórico.	223	Transportes.	0,00	174,96	174,96	174,96	174,96	174,96	0,00	0,00
0		3360	Arqueología y Patrimonio Histórico.	224	Primas de seguros.	0,00	0,00	0,00	402,62	402,62	402,62	0,00	-402,62
0		3360	Arqueología y Patrimonio Histórico.	22601	ATENCIONES PROTOCOLARIAS Y REPRESENTATIVAS	0,00	0,00	0,00	0,00	0,00	0,00	0,00	0,00
0		3360	Arqueología y Patrimonio Histórico.	22602	PUBLICIDAD Y PROPAGANDA	0,00	781,21	781,21	2.748,12	2.748,12	672,60	2.075,52	-1.966,91

0		3360	Arqueología y Patrimonio Histórico.	22699	OTROS GASTOS DIVERSOS	62.139,30	-16.941,48	45.197,82	31.992,29	31.992,29	22.308,55	9.683,74	13.205,53
0		3360	Arqueología y Patrimonio Histórico.	6223	Edificios y otras construcciones. Otras.	0,00	0,00	0,00	1.756,92	1.756,92	0,00	1.756,92	-1.756,92
0		3360	Arqueología y Patrimonio Histórico.	6233	Útiles y herramientas.	100,00	11.450,77	11.550,77	6.553,25	6.553,25	0,00	6.553,25	4.997,52
0		3360	Arqueología y Patrimonio Histórico.	68101	Terrenos. Patrimonio Público del Suelo.	0,00	0,00	0,00	3.129,33	2.791,74	0,00	2.791,74	-2.791,74
0		3360	Arqueología y Patrimonio Histórico.	68202	Edificios. Patrimonio Htco., Artístico y Cultural	0,00	0,00	0,00	0,00	0,00	0,00	0,00	0,00
0		3360	Arqueología y Patrimonio Histórico.	68212	Otras Construc. Patri. Htco., Artístico y Cultural	0,00	0,00	0,00	0,00	0,00	0,00	0,00	0,00
0		3370	Juventud	12000	SUELDOS DEL GRUPO A1	61.775,91	-48.034,25	13.741,66	0,00	0,00	0,00	0,00	13.741,66
0		3370	Juventud	12001	SUELDOS DEL GRUPO A2	0,00	0,00	0,00	0,00	0,00	0,00	0,00	0,00
0		3370	Juventud	12002	SUELDOS DEL GRUPO B	0,00	0,00	0,00	0,00	0,00	0,00	0,00	0,00
0		3370	Juventud	12003	SUELDOS DEL GRUPO C1	0,00	0,00	0,00	18.093,85	18.093,85	18.093,85	0,00	-18.093,85
0		3370	Juventud	12004	SUELDOS DEL GRUPO C2	0,00	0,00	0,00	7.784,79	7.784,79	7.784,79	0,00	-7.784,79
0		3370	Juventud	12005	SUELDOS DEL GRUPO E	0,00	0,00	0,00	0,00	0,00	0,00	0,00	0,00
0		3370	Juventud	12006	TRIENIOS	0,00	0,00	0,00	2.004,11	2.004,11	2.004,11	0,00	-2.004,11
0		3370	Juventud	12009	OTRAS RETRIBUCIONES BÁSICAS	0,00	0,00	0,00	0,00	0,00	0,00	0,00	0,00
0		3370	Juventud	12100	COMPLEMENTO DE DESTINO (PERS. FUNCIONARIO)	62.530,13	-49.897,14	32.632,99	15.425,32	15.425,32	15.425,32	0,00	17.207,67
0		3370	Juventud	12101	COMPLEMENTO ESPECÍFICO (PERS. FUNCIONARIO)	0,00	0,00	0,00	19.137,96	19.137,96	19.137,96	0,00	-19.137,96
0		3370	Juventud	12103	OTROS COMPLEMENTOS (PERS. FUNCIONARIO)	0,00	0,00	0,00	0,00	0,00	0,00	0,00	0,00
0		3370	Juventud	13000	RETRIBUCIONES BÁSICAS (LABORAL FIJO)	0,00	0,00	0,00	0,00	0,00	0,00	0,00	0,00
0		3370	Juventud	13002	OTRAS REMUNERACIONES (LABORAL FIJO)	0,00	0,00	0,00	0,00	0,00	0,00	0,00	0,00
0		3370	Juventud	131	Laboral temporal.	0,00	0,00	0,00	0,00	0,00	0,00	0,00	0,00
0		3370	Juventud	143	Otro personal.	0,00	0,00	0,00	0,00	0,00	0,00	0,00	0,00
0		3370	Juventud	150	Productividad.	0,00	0,00	0,00	1.375,57	1.375,57	1.375,57	0,00	-1.375,57

0		3370	Juventud	151	Gratificaciones.	0,00	0,00	0,00	0,00	0,00	0,00	0,00	0,00
0		3370	Juventud	16000	CUOTAS SOCIALES	44.013,34	0,00	44.013,34	21.161,24	21.161,24	19.008,50	2.152,74	22.852,10
0		3370	Juventud	16009	OTRAS CUOTAS	0,00	0,00	0,00	0,00	0,00	0,00	0,00	0,00
0		3370	Juventud	16104	INDEMNIZACIONES AL PERSONAL LABORAL POR JUBILACIÓN ANTICIPA	0,00	0,00	0,00	0,00	0,00	0,00	0,00	0,00
0		3370	Juventud	16200	FORMACIÓN Y PERFECCIONAMIENTO DEL PERSONAL	0,00	0,00	0,00	0,00	0,00	0,00	0,00	0,00
0		3370	Juventud	16204	ACCIÓN SOCIAL	0,00	0,00	0,00	0,00	0,00	0,00	0,00	0,00
0		3370	Juventud	164	Complemento familiar.	0,00	0,00	0,00	0,00	0,00	0,00	0,00	0,00
0		3370	Juventud	205	Arrendamientos de mobiliario y enseres.	0,00	0,00	0,00	0,00	0,00	0,00	0,00	0,00
0		3370	Juventud	208	Arrendamientos de otro inmovilizado material.	0,00	0,00	0,00	0,00	0,00	0,00	0,00	0,00
0		3370	Juventud	211	REPA, MANTE Y CONSER DE BS EN GRAL	4.502,93	-1.151,92	3.351,01	0,00	0,00	0,00	0,00	3.351,01
0		3370	Juventud	212	Edificios y otras construcciones.	0,00	0,00	0,00	460,32	460,32	394,27	66,05	-460,32
0		3370	Juventud	213	Maquinaria, instalaciones técnicas y utillaje.	2.499,24	52,97	2.552,21	2.379,96	2.379,96	869,30	1.510,66	172,25
0		3370	Juventud	216	Equipos para procesos de información.	0,00	0,00	0,00	0,00	0,00	0,00	0,00	0,00
0		3370	Juventud	22000	ORDINARIO NO INVENTARIABLE	0,00	0,00	0,00	0,00	0,00	0,00	0,00	0,00
0		3370	Juventud	22001	PRENSA, REVITAS, LIBROS Y OTRAS PUBLICACIONES	712,07	0,00	712,07	531,95	531,95	154,47	377,48	180,12
0		3370	Juventud	22002	MATERIAL INFORMÁTICO NO INVENTARIABLE	0,00	0,00	0,00	215,31	215,31	0,00	215,31	-215,31
0		3370	Juventud	22103	COMBUSTIBLES Y CARBURANTES	0,00	0,00	0,00	120,19	120,19	120,19	0,00	-120,19
0		3370	Juventud	22104	VESTUARIO	0,00	0,00	0,00	0,00	0,00	0,00	0,00	0,00
0		3370	Juventud	22105	PRODUCTOS ALIMENTICIOS	0,00	0,00	0,00	10,24	10,24	0,00	10,24	-10,24
0		3370	Juventud	22110	PRODUCTOS DE LIMPIEZA Y ASEO	0,00	0,00	0,00	80,67	80,67	38,86	41,81	-80,67
0		3370	Juventud	22200	SERVICIOS DE TELECOMUNICACIONES	0,00	0,00	0,00	0,00	0,00	0,00	0,00	0,00
0		3370	Juventud	223	Transportes.	0,00	0,00	0,00	0,00	0,00	0,00	0,00	0,00
0		3370	Juventud	22601	ATENCIONES PROTOCOLARIAS Y REPRESENTATIVAS	0,00	0,00	0,00	40,00	40,00	0,00	40,00	-40,00
0		3370	Juventud	22602	PUBLICIDAD Y PROPAGANDA	0,00	0,00	0,00	321,86	321,86	0,00	321,86	-321,86
0		3370	Juventud	22606	REUNIONES, CONFERENCIAS Y CURSOS	0,00	0,00	0,00	6.300,00	6.300,00	0,00	6.300,00	-6.300,00

0		3370	Juventud	22699	OTROS GASTOS DIVERSOS	20.000,00	-5.962,46	14.037,54	3.940,81	3.940,81	1.125,81	2.815,00	10.096,73
0		3370	Juventud	48100	Premios	350,00	0,00	350,00	0,00	0,00	0,00	0,00	350,00
0		3370	Juventud	48900	Subvenciones con destino afectado	1.500,00	0,00	1.500,00	0,00	0,00	0,00	0,00	1.500,00
0		3370	Juventud	6231	Instalaciones técnicas.	100,00	1.013,33	1.113,33	1.113,33	1.113,33	0,00	1.113,33	0,00
0		3370	Juventud	6323	Edificios y otras construcciones. Otras.	0,00	0,00	0,00	0,00	0,00	0,00	0,00	0,00
0		3380	Fiestas.	204	Arrendamientos de material de transporte.	0,00	0,00	0,00	0,00	0,00	0,00	0,00	0,00
0		3380	Fiestas.	205	Arrendamientos de mobiliario y enseres.	0,00	9.021,95	9.021,95	10.173,45	10.173,45	9.021,95	1.151,50	-1.151,50
0		3380	Fiestas.	208	Arrendamientos de otro inmovilizado material.	0,00	491,41	491,41	491,41	491,41	491,41	0,00	0,00
0		3380	Fiestas.	211	REPA, MANTE Y CONSER DE BS EN GRAL	0,00	0,00	0,00	0,00	0,00	0,00	0,00	0,00
0		3380	Fiestas.	212	Edificios y otras construcciones.	0,00	3.998,52	3.998,52	6.759,65	6.759,65	4.692,51	2.067,14	-2.761,13
0		3380	Fiestas.	216	Equipos para procesos de información.	0,00	0,00	0,00	0,00	0,00	0,00	0,00	0,00
0		3380	Fiestas.	220	Material de oficina.	0,00	0,00	0,00	236,63	236,63	236,63	0,00	-236,63
0		3380	Fiestas.	22001	PRENSA, REVITAS, LIBROS Y OTRAS PUBLICACIONES	0,00	1.048,48	1.048,48	1.048,48	1.048,48	1.048,48	0,00	0,00
0		3380	Fiestas.	22100	ENERGIA ELECTRICA	0,00	4.177,30	4.177,30	6.669,06	6.669,06	4.600,22	2.068,84	-2.491,76
0		3380	Fiestas.	22103	COMBUSTIBLES Y CARBURANTES	0,00	0,00	0,00	594,62	594,62	594,62	0,00	-594,62
0		3380	Fiestas.	22199	OTROS SUMINISTROS	20.000,00	-5.000,00	15.000,00	145,00	145,00	0,00	145,00	14.855,00
0		3380	Fiestas.	22200	SERVICIOS DE TELECOMUNICACIONES	0,00	0,00	0,00	0,00	0,00	0,00	0,00	0,00
0		3380	Fiestas.	223	Transportes.	0,00	0,00	0,00	324,00	324,00	0,00	324,00	-324,00
0		3380	Fiestas.	224	Primas de seguros.	0,00	2.856,00	2.856,00	2.856,00	2.856,00	2.856,00	0,00	0,00
0		3380	Fiestas.	22601	ATENCIONES PROTOCOLARIAS Y REPRESENTATIVAS	0,00	3.625,38	3.625,38	7.525,51	7.525,51	7.112,38	413,13	-3.900,13
0		3380	Fiestas.	22602	PUBLICIDAD Y PROPAGANDA	0,00	9.363,59	9.363,59	9.946,70	9.946,70	4.728,20	5.218,50	-583,11
0		3380	Fiestas.	22699	OTROS GASTOS DIVERSOS	199.000,00	217.484,95	416.484,95	418.731,97	418.731,97	161.895,77	256.836,20	-2.247,02
0		3380	Fiestas.	48100	Premios	2.200,00	0,00	2.200,00	0,00	0,00	0,00	0,00	2.200,00
0		3380	Fiestas.	48900	Subvenciones con destino afectado	70.000,00	0,00	70.000,00	35.000,00	35.000,00	0,00	35.000,00	35.000,00
0		3380	Fiestas.	6231	Instalaciones técnicas.	100,00	0,00	100,00	0,00	0,00	0,00	0,00	100,00
0		3380	Fiestas.	6323	Edificios y otras construcciones. Otras.	0,00	2.998,98	2.998,98	2.998,98	2.998,98	0,00	2.998,98	0,00
0		3410	Deportes.	12000	SUELDOS DEL GRUPO A1	87.457,00	-57.500,00	29.957,00	0,00	0,00	0,00	0,00	29.957,00
0		3410	Deportes.	12001	SUELDOS DEL GRUPO A2	0,00	0,00	0,00	0,00	0,00	0,00	0,00	0,00

0		3410	Deportes.	12002	SUELDOS DEL GRUPO B	0,00	0,00	0,00	0,00	0,00	0,00	0,00	0,00
0		3410	Deportes.	12003	SUELDOS DEL GRUPO C1	0,00	0,00	0,00	0,00	0,00	0,00	0,00	0,00
0		3410	Deportes.	12004	SUELDOS DEL GRUPO C2	0,00	0,00	0,00	7.769,59	7.769,59	7.769,59	0,00	-7.769,59
0		3410	Deportes.	12005	SUELDOS DEL GRUPO E	0,00	0,00	0,00	37.847,84	37.847,84	37.847,84	0,00	-37.847,84
0		3410	Deportes.	12006	TRIENIOS	0,00	0,00	0,00	1.954,27	1.954,27	1.954,27	0,00	-1.954,27
0		3410	Deportes.	12009	OTRAS RETRIBUCIONES BÁSICAS	0,00	0,00	0,00	0,00	0,00	0,00	0,00	0,00
0		3410	Deportes.	12100	COMPLEMENTO DE DESTINO (PERS. FUNCIONARIO)	118.241,84	56.569,38	174.811,22	25.778,41	25.778,41	25.778,41	0,00	149.032,81
0		3410	Deportes.	12101	COMPLEMENTO ESPECÍFICO (PERS. FUNCIONARIO)	0,00	0,00	0,00	32.331,66	32.331,66	32.331,66	0,00	-32.331,66
0		3410	Deportes.	12103	OTROS COMPLEMENTOS (PERS. FUNCIONARIO)	0,00	0,00	0,00	0,00	0,00	0,00	0,00	0,00
0		3410	Deportes.	13000	RETRIBUCIONES BÁSICAS (LABORAL FIJO)	37.917,28	-20.000,00	17.917,28	13.184,35	13.184,35	13.184,35	0,00	4.732,93
0		3410	Deportes.	13001	HORAS EXTRAORDINARIAS (LABORAL FIJO)	0,00	500,00	500,00	0,00	0,00	0,00	0,00	500,00
0		3410	Deportes.	13002	OTRAS REMUNERACIONES (LABORAL FIJO)	0,00	0,00	0,00	17.441,27	17.441,27	17.441,27	0,00	-17.441,27
0		3410	Deportes.	131	Laboral temporal.	0,00	0,00	0,00	8.038,38	8.038,38	8.038,38	0,00	-8.038,38
0		3410	Deportes.	143	Otro personal.	0,00	0,00	0,00	0,00	0,00	0,00	0,00	0,00
0		3410	Deportes.	150	Productividad.	0,00	0,00	0,00	2.381,77	2.381,77	2.381,77	0,00	-2.381,77
0		3410	Deportes.	151	Gratificaciones.	0,00	500,00	500,00	0,00	0,00	0,00	0,00	500,00
0		3410	Deportes.	16000	CUOTAS SOCIALES	74.302,92	-16.586,87	57.716,05	47.202,15	47.202,15	42.938,93	4.263,22	10.513,90
0		3410	Deportes.	16009	OTRAS CUOTAS	0,00	0,00	0,00	0,00	0,00	0,00	0,00	0,00
0		3410	Deportes.	16104	INDEMNIZACIONES AL PERSONAL LABORAL POR JUBILACIÓN ANTICIPA	0,00	0,00	0,00	0,00	0,00	0,00	0,00	0,00
0		3410	Deportes.	16200	FORMACIÓN Y PERFECCIONAMIENTO DEL PERSONAL	0,00	0,00	0,00	0,00	0,00	0,00	0,00	0,00
0		3410	Deportes.	16204	ACCIÓN SOCIAL	0,00	0,00	0,00	0,00	0,00	0,00	0,00	0,00
0		3410	Deportes.	164	Complemento familiar.	0,00	0,00	0,00	0,00	0,00	0,00	0,00	0,00
0		3410	Deportes.	205	Arrendamientos de mobiliario y enseres.	0,00	0,00	0,00	0,00	0,00	0,00	0,00	0,00
0		3410	Deportes.	208	Arrendamientos de otro inmovilizado material.	0,00	0,00	0,00	0,00	0,00	0,00	0,00	0,00

0		3410	Deportes.	211	REPA, MANTE Y CONSER DE BS EN GRAL	26.035,20	0,00	26.035,20	0,00	0,00	0,00	0,00	26.035,20
0		3410	Deportes.	212	Edificios y otras construcciones.	0,00	2.232,59	2.232,59	14.035,18	14.035,18	7.649,14	6.386,04	-11.802,59
0		3410	Deportes.	213	Maquinaria, instalaciones técnicas y utillaje.	1.562,11	11.512,40	13.074,51	41.255,13	41.255,13	31.662,85	9.592,28	-28.180,62
0		3410	Deportes.	216	Equipos para procesos de información.	0,00	0,00	0,00	0,00	0,00	0,00	0,00	0,00
0		3410	Deportes.	22000	ORDINARIO NO INVENTARIABLE	0,00	0,00	0,00	176,52	176,52	0,00	176,52	-176,52
0		3410	Deportes.	22002	MATERIAL INFORMÁTICO NO INVENTARIABLE	0,00	214,26	214,26	583,30	583,30	250,18	333,12	-369,04
0		3410	Deportes.	22102	GAS	0,00	1.229,25	1.229,25	21.317,49	21.317,49	13.867,38	7.450,11	-20.088,24
0		3410	Deportes.	22103	COMBUSTIBLES Y CARBURANTES	12.496,90	1.868,00	14.364,90	54.868,77	54.868,77	52.642,56	2.226,21	-40.503,87
0		3410	Deportes.	22104	VESTUARIO	0,00	0,00	0,00	0,00	0,00	0,00	0,00	0,00
0		3410	Deportes.	22106	PRODUCTOS FARMACÉUTICOS Y MATERIAL SANITARIO	0,00	0,00	0,00	0,00	0,00	0,00	0,00	0,00
0		3410	Deportes.	22110	PRODUCTOS DE LIMPIEZA Y ASEO	0,00	154,29	154,29	544,76	544,76	195,21	349,55	-390,47
0		3410	Deportes.	22199	OTROS SUMINISTROS	0,00	0,00	0,00	0,00	0,00	0,00	0,00	0,00
0		3410	Deportes.	22200	SERVICIOS DE TELECOMUNICACIONES	0,00	0,00	0,00	0,00	0,00	0,00	0,00	0,00
0		3410	Deportes.	223	Transportes.	0,00	1.101,60	1.101,60	7.917,32	7.917,32	7.917,32	0,00	-8.815,72
0		3410	Deportes.	226	Gastos diversos.	0,00	0,00	0,00	0,00	0,00	0,00	0,00	0,00
0		3410	Deportes.	22601	ATENCIONES PROTOCOLARIAS Y REPRESENTATIVAS	0,00	0,00	0,00	0,00	0,00	0,00	0,00	0,00
0		3410	Deportes.	22602	PUBLICIDAD Y PROPAGANDA	0,00	0,00	0,00	588,22	588,22	200,00	388,22	-588,22
0		3410	Deportes.	22603	PUBLICACIÓN EN DIARIOS OFICIALES	0,00	0,00	0,00	215,87	215,87	215,87	0,00	-215,87
0		3410	Deportes.	22609	ACTIVIDADES CULTURALES Y DEPORTIVAS	0,00	0,00	0,00	9.999,96	9.999,96	0,00	9.999,96	-9.999,96
0		3410	Deportes.	22699	OTROS GASTOS DIVERSOS	0,00	683,90	683,90	75.092,04	75.092,04	59.542,70	15.549,34	-74.408,14
0		3410	Deportes.	22799	OTROS TRABAJOS REALIZADOS POR OTRAS EMPRESAS Y PROFESIONALES	232.047,01	-37.846,74	194.200,27	0,00	0,00	0,00	0,00	194.200,27
0		3410	Deportes.	48900	Subvenciones con destino afectado	336.000,00	26.779,40	362.779,40	207.808,73	207.808,53	80.000,00	127.808,53	154.970,87
0		3410	Deportes.	6223	Edificios y otras construcciones. Otras.	0,00	2.535.882,37	2.535.882,37	2.535.882,37	2.535.882,37	2.535.882,37	0,00	0,00
0		3410	Deportes.	6223	Edificios y otras construcciones. Otras.	0,00	11.534,05	11.534,05	11.534,05	11.534,05	11.534,05	0,00	0,00
0		3410	Deportes.	6231	Instalaciones técnicas.	0,00	43.617,17	43.617,17	43.617,17	43.617,17	40.799,67	2.817,50	0,00

0		3410	Deportes.	6233	Útiles y herramientas.	100,00	1.323,88	1.423,88	815,19	815,19	815,19	0,00	608,69
0		3410	Deportes.	6259	Otro mobiliario.	0,00	0,00	0,00	0,00	0,00	0,00	0,00	0,00
0		4120	Agricultura.	22601	ATENCIONES PROTOCOLARIAS Y REPRESENTATIVAS	0,00	0,00	0,00	0,00	0,00	0,00	0,00	0,00
0		4120	Agricultura.	22699	OTROS GASTOS DIVERSOS	100,00	0,00	100,00	0,00	0,00	0,00	0,00	100,00
0		4120	Agricultura.	6231	Instalaciones técnicas.	100,00	0,00	100,00	0,00	0,00	0,00	0,00	100,00
0		4120	Agricultura.	6323	Edificios y otras construcciones. Otras.	0,00	0,00	0,00	0,00	0,00	0,00	0,00	0,00
0		4150	Pesca	205	Arrendamientos de mobiliario y enseres.	0,00	0,00	0,00	0,00	0,00	0,00	0,00	0,00
0		4150	Pesca	22699	OTROS GASTOS DIVERSOS	0,00	0,00	0,00	0,00	0,00	0,00	0,00	0,00
0		4150	Pesca	48900	Subvenciones con destino afectado	0,00	0,00	0,00	0,00	0,00	0,00	0,00	0,00
0		4150	Pesca	6231	Instalaciones técnicas.	100,00	0,00	100,00	0,00	0,00	0,00	0,00	100,00
0		4150	Pesca	6323	Edificios y otras construcciones. Otras.	0,00	0,00	0,00	0,00	0,00	0,00	0,00	0,00
0		4220	Industria	22601	ATENCIONES PROTOCOLARIAS Y REPRESENTATIVAS	0,00	0,00	0,00	0,00	0,00	0,00	0,00	0,00
0		4220	Industria	22699	OTROS GASTOS DIVERSOS	100,00	0,00	100,00	0,00	0,00	0,00	0,00	100,00
0		4220	Industria	6231	Instalaciones técnicas.	100,00	0,00	100,00	0,00	0,00	0,00	0,00	100,00
0		4220	Industria	6323	Edificios y otras construcciones. Otras.	0,00	0,00	0,00	0,00	0,00	0,00	0,00	0,00
0		4310	Comercio Local.	12000	SUELDOS DEL GRUPO A1	58.572,84	-8.094,52	50.478,32	13.992,96	13.992,96	13.992,96	0,00	36.485,36
0		4310	Comercio Local.	12001	SUELDOS DEL GRUPO A2	0,00	0,00	0,00	0,00	0,00	0,00	0,00	0,00
0		4310	Comercio Local.	12002	SUELDOS DEL GRUPO B	0,00	0,00	0,00	0,00	0,00	0,00	0,00	0,00
0		4310	Comercio Local.	12003	SUELDOS DEL GRUPO C1	0,00	0,00	0,00	19.085,33	19.085,33	19.085,33	0,00	-19.085,33
0		4310	Comercio Local.	12004	SUELDOS DEL GRUPO C2	0,00	0,00	0,00	15.030,26	15.030,26	15.030,26	0,00	-15.030,26
0		4310	Comercio Local.	12005	SUELDOS DEL GRUPO E	0,00	0,00	0,00	0,00	0,00	0,00	0,00	0,00
0		4310	Comercio Local.	12006	TRIENIOS	0,00	0,00	0,00	5.663,70	5.663,70	5.663,70	0,00	-5.663,70
0		4310	Comercio Local.	12009	OTRAS RETRIBUCIONES BÁSICAS	0,00	0,00	0,00	0,00	0,00	0,00	0,00	0,00
0		4310	Comercio Local.	12100	COMPLEMENTO DE DESTINO (PERS. FUNCIONARIO)	81.455,10	-2.735,48	78.719,62	29.752,26	29.752,26	29.752,26	0,00	48.967,36
0		4310	Comercio Local.	12101	COMPLEMENTO ESPECÍFICO (PERS. FUNCIONARIO)	0,00	0,00	0,00	45.836,11	45.836,11	45.836,11	0,00	-45.836,11

0		4310	Comercio Local.	12103	OTROS COMPLEMENTOS (PERS. FUNCIONARIO)	0,00	0,00	0,00	0,00	0,00	0,00	0,00	0,00
0		4310	Comercio Local.	13000	RETRIBUCIONES BÁSICAS (LABORAL FIJO)	23.004,54	0,00	23.004,54	2.220,40	2.220,40	2.220,40	0,00	20.784,14
0		4310	Comercio Local.	13001	HORAS EXTRAORDINARIAS (LABORAL FIJO)	0,00	0,00	0,00	0,00	0,00	0,00	0,00	0,00
0		4310	Comercio Local.	13002	OTRAS REMUNERACIONES (LABORAL FIJO)	0,00	0,00	0,00	3.069,83	3.069,83	3.069,83	0,00	-3.069,83
0		4310	Comercio Local.	131	Laboral temporal.	0,00	0,00	0,00	13.948,16	13.948,16	13.948,16	0,00	-13.948,16
0		4310	Comercio Local.	143	Otro personal.	0,00	0,00	0,00	0,00	0,00	0,00	0,00	0,00
0		4310	Comercio Local.	150	Productividad.	0,00	4.500,00	4.500,00	3.045,10	3.045,10	3.045,10	0,00	1.454,90
0		4310	Comercio Local.	151	Gratificaciones.	0,00	0,00	0,00	0,00	0,00	0,00	0,00	0,00
0		4310	Comercio Local.	16000	CUOTAS SOCIALES	49.724,91	0,00	49.724,91	43.964,69	43.964,69	39.930,68	4.034,01	5.760,22
0		4310	Comercio Local.	16009	OTRAS CUOTAS	0,00	0,00	0,00	0,00	0,00	0,00	0,00	0,00
0		4310	Comercio Local.	16104	INDEMNIZACIONES AL PERSONAL LABORAL POR JUBILACIÓN ANTICIPADA	0,00	0,00	0,00	0,00	0,00	0,00	0,00	0,00
0		4310	Comercio Local.	16200	FORMACIÓN Y PERFECCIONAMIENTO DEL PERSONAL	0,00	0,00	0,00	0,00	0,00	0,00	0,00	0,00
0		4310	Comercio Local.	16204	ACCIÓN SOCIAL	0,00	0,00	0,00	0,00	0,00	0,00	0,00	0,00
0		4310	Comercio Local.	164	Complemento familiar.	0,00	0,00	0,00	0,00	0,00	0,00	0,00	0,00
0		4310	Comercio Local.	202	Arrendamientos de edificios y otras construcciones	0,00	0,00	0,00	0,00	0,00	0,00	0,00	0,00
0		4310	Comercio Local.	203	Arrendamientos de maquinaria, instalaciones y util	0,00	278,02	278,02	278,02	278,02	278,02	0,00	0,00
0		4310	Comercio Local.	205	Arrendamientos de mobiliario y enseres.	0,00	3.737,28	3.737,28	7.086,25	7.086,25	4.863,94	2.222,31	-3.348,97
0		4310	Comercio Local.	208	Arrendamientos de otro inmovilizado material.	0,00	296,96	296,96	296,96	296,96	296,96	0,00	0,00
0		4310	Comercio Local.	210	Infraestructuras y bienes naturales.	0,00	1.985,24	1.985,24	1.985,24	1.985,24	1.985,24	0,00	0,00
0		4310	Comercio Local.	211	REPA, MANTE Y CONSER DE BS EN GRAL	0,00	0,00	0,00	0,00	0,00	0,00	0,00	0,00
0		4310	Comercio Local.	212	Edificios y otras construcciones.	0,00	3.877,44	3.877,44	5.437,47	5.437,47	4.010,44	1.427,03	-1.560,03

0		4310	Comercio Local.	213	Maquinaria, instalaciones técnicas y utillaje.	0,00	2.710,26	2.710,26	6.601,14	6.601,14	5.160,58	1.440,56	-3.890,58
0		4310	Comercio Local.	216	Equipos para procesos de información.	0,00	0,00	0,00	0,00	0,00	0,00	0,00	0,00
0		4310	Comercio Local.	22000	ORDINARIO NO INVENTARIABLE	0,00	1.683,74	1.683,74	1.690,23	1.690,23	1.683,74	6,49	-6,49
0		4310	Comercio Local.	22002	MATERIAL INFORMÁTICO NO INVENTARIABLE	0,00	0,00	0,00	366,72	366,72	93,42	273,30	-366,72
0		4310	Comercio Local.	22100	ENERGIA ELECTRICA	0,00	1.613,46	1.613,46	1.613,46	1.613,46	1.613,46	0,00	0,00
0		4310	Comercio Local.	22105	PRODUCTOS ALIMENTICIOS	0,00	473,81	473,81	2.333,02	2.333,02	1.090,64	1.242,38	-1.859,21
0		4310	Comercio Local.	22110	PRODUCTOS DE LIMPIEZA Y ASEO	0,00	0,00	0,00	0,00	0,00	0,00	0,00	0,00
0		4310	Comercio Local.	22200	SERVICIOS DE TELECOMUNICACIONES	0,00	0,00	0,00	0,00	0,00	0,00	0,00	0,00
0		4310	Comercio Local.	223	Transportes.	0,00	495,72	495,72	495,72	495,72	495,72	0,00	0,00
0		4310	Comercio Local.	22601	ATENCIONES PROTOCOLARIAS Y REPRESENTATIVAS	0,00	1.520,90	1.520,90	2.076,68	2.076,68	1.715,60	361,08	-555,78
0		4310	Comercio Local.	22602	PUBLICIDAD Y PROPAGANDA	0,00	7.288,33	7.289,33	13.847,27	13.847,27	10.437,57	3.409,70	-6.557,94
0		4310	Comercio Local.	22603	PUBLICACIÓN EN DIARIOS OFICIALES	0,00	0,00	0,00	104,02	104,02	104,02	0,00	-104,02
0		4310	Comercio Local.	22699	OTROS GASTOS DIVERSOS	32.460,84	15.652,43	48.113,27	26.116,60	26.116,60	23.785,81	2.330,79	21.996,67
0		4310	Comercio Local.	48100	Premios	500,00	100,00	600,00	300,00	300,00	0,00	300,00	300,00
0		4310	Comercio Local.	48900	Subvenciones con destino afectado	14.045,22	0,00	14.045,22	6.522,61	6.522,61	0,00	6.522,61	7.522,61
0		4310	Comercio Local.	6222	Edificios y otras construcciones. Comerciales.	0,00	37.650,44	37.650,44	37.650,44	37.650,44	37.650,44	0,00	0,00
0		4310	Comercio Local.	6223	Edificios y otras construcciones. Otras.	0,00	0,00	0,00	0,00	0,00	0,00	0,00	0,00
0		4310	Comercio Local.	6231	Instalaciones técnicas.	100,00	2.228,82	2.328,82	2.228,82	2.228,82	2.228,82	0,00	100,00
0		4310	Comercio Local.	6323	Edificios y otras construcciones. Otras.	0,00	0,00	0,00	0,00	0,00	0,00	0,00	0,00
0		4320	Turismo.	12000	SUELDOS DEL GRUPO A1	43.519,59	-2.662,38	40.857,21	0,00	0,00	0,00	0,00	40.857,21
0		4320	Turismo.	12001	SUELDOS DEL GRUPO A2	0,00	0,00	0,00	0,00	0,00	0,00	0,00	0,00
0		4320	Turismo.	12002	SUELDOS DEL GRUPO B	0,00	0,00	0,00	0,00	0,00	0,00	0,00	0,00
0		4320	Turismo.	12003	SUELDOS DEL GRUPO C1	0,00	0,00	0,00	0,00	0,00	0,00	0,00	0,00
0		4320	Turismo.	12004	SUELDOS DEL GRUPO C2	0,00	0,00	0,00	38.838,82	38.838,82	38.838,82	0,00	-38.838,82

0		4320	Turismo.	12005	SUELDOS DEL GRUPO E	0,00	0,00	0,00	0,00	0,00	0,00	0,00	0,00
0		4320	Turismo.	12006	TRIENIOS	0,00	0,00	0,00	1.844,31	1.844,31	1.844,31	0,00	-1.844,31
0		4320	Turismo.	12009	OTRAS RETRIBUCIONES BÁSICAS	0,00	0,00	0,00	0,00	0,00	0,00	0,00	0,00
0		4320	Turismo.	12100	COMPLEMENTO DE DESTINO (PERS. FUNCIONARIO)	63.411,73	3.133,23	66.544,96	25.430,84	25.430,84	25.430,84	0,00	41.114,12
0		4320	Turismo.	12101	COMPLEMENTO ESPECÍFICO (PERS. FUNCIONARIO)	0,00	0,00	0,00	30.165,71	30.165,71	30.165,71	0,00	-30.165,71
0		4320	Turismo.	12103	OTROS COMPLEMENTOS (PERS. FUNCIONARIO)	0,00	0,00	0,00	777,53	777,53	777,53	0,00	-777,53
0		4320	Turismo.	13000	RETRIBUCIONES BÁSICAS (LABORAL FIJO)	0,00	0,00	0,00	0,00	0,00	0,00	0,00	0,00
0		4320	Turismo.	13002	OTRAS REMUNERACIONES (LABORAL FIJO)	0,00	0,00	0,00	0,00	0,00	0,00	0,00	0,00
0		4320	Turismo.	131	Laboral temporal.	0,00	0,00	0,00	0,00	0,00	0,00	0,00	0,00
0		4320	Turismo.	143	Otro personal.	0,00	0,00	0,00	0,00	0,00	0,00	0,00	0,00
0		4320	Turismo.	150	Productividad.	0,00	0,00	0,00	2.188,09	2.188,09	2.188,09	0,00	-2.188,09
0		4320	Turismo.	151	Gratificaciones.	0,00	0,00	0,00	0,00	0,00	0,00	0,00	0,00
0		4320	Turismo.	16000	CUOTAS SOCIALES	32.614,05	0,00	32.614,05	33.095,26	33.095,26	30.067,35	3.027,91	-481,21
0		4320	Turismo.	16009	OTRAS CUOTAS	0,00	0,00	0,00	0,00	0,00	0,00	0,00	0,00
0		4320	Turismo.	16104	INDEMNIZACIONES AL PERSONAL LABORAL POR JUBILACIÓN ANTICIPADA	0,00	0,00	0,00	0,00	0,00	0,00	0,00	0,00
0		4320	Turismo.	16200	FORMACIÓN Y PERFECCIONAMIENTO DEL PERSONAL	0,00	0,00	0,00	0,00	0,00	0,00	0,00	0,00
0		4320	Turismo.	16204	ACCIÓN SOCIAL	0,00	0,00	0,00	0,00	0,00	0,00	0,00	0,00
0		4320	Turismo.	164	Complemento familiar.	0,00	0,00	0,00	0,00	0,00	0,00	0,00	0,00
0		4320	Turismo.	202	Arrendamientos de edificios y otras construcciones	0,00	0,00	0,00	0,00	0,00	0,00	0,00	0,00
0		4320	Turismo.	205	Arrendamientos de mobiliario y enseres.	0,00	100,30	100,30	100,30	100,30	100,30	0,00	0,00
0		4320	Turismo.	208	Arrendamientos de otro inmovilizado material.	0,00	0,00	0,00	0,00	0,00	0,00	0,00	0,00
0		4320	Turismo.	211	REPA, MANTE Y CONSER DE BS EN GRAL	0,00	14,57	14,57	14,57	14,57	14,57	0,00	0,00
0		4320	Turismo.	212	Edificios y otras construcciones.	0,00	6.625,28	6.625,28	6.652,37	6.652,37	6.625,28	27,09	-27,09
0		4320	Turismo.	213	Maquinaria, instalaciones técnicas y utillaje.	0,00	32.197,96	32.197,96	34.013,61	34.013,61	33.493,93	519,68	-1.815,65
0		4320	Turismo.	214	Elementos de transporte.	0,00	0,00	0,00	0,00	0,00	0,00	0,00	0,00

0		4320	Turismo.	216	Equipos para procesos de información.	0,00	0,00	0,00	0,00	0,00	0,00	0,00	0,00
0		4320	Turismo.	22000	ORDINARIO NO INVENTARIABLE	0,00	36,70	36,70	36,70	36,70	36,70	0,00	0,00
0		4320	Turismo.	22002	MATERIAL INFORMÁTICO NO INVENTARIABLE	0,00	120,65	120,65	120,65	120,65	120,65	0,00	0,00
0		4320	Turismo.	22104	VESTUARIO	0,00	0,00	0,00	0,00	0,00	0,00	0,00	0,00
0		4320	Turismo.	22105	PRODUCTOS ALIMENTICIOS	0,00	83,20	83,20	83,20	83,20	83,20	0,00	0,00
0		4320	Turismo.	22110	PRODUCTOS DE LIMPIEZA Y ASEO	0,00	0,00	0,00	39,02	39,02	0,00	39,02	-39,02
0		4320	Turismo.	22200	SERVICIOS DE TELECOMUNICACIONES	0,00	0,00	0,00	0,00	0,00	0,00	0,00	0,00
0		4320	Turismo.	223	Transportes.	0,00	0,00	0,00	0,00	0,00	0,00	0,00	0,00
0		4320	Turismo.	22601	ATENCIONES PROTOCOLARIAS Y REPRESENTATIVAS	0,00	6.920,00	6.920,00	6.920,00	6.920,00	6.920,00	0,00	0,00
0		4320	Turismo.	22602	PUBLICIDAD Y PROPAGANDA	0,00	20.407,06	20.407,06	20.979,36	20.979,36	20.908,56	70,80	-572,30
0		4320	Turismo.	22699	OTROS GASTOS DIVERSOS	27.000,00	-17.737,68	9.262,32	5.661,14	5.661,14	4.984,24	676,90	3.601,18
0		4320	Turismo.	6231	Instalaciones técnicas.	100,00	0,00	100,00	0,00	0,00	0,00	0,00	100,00
0		4320	Turismo.	626	Equipos para procesos de información.	0,00	205,26	205,26	205,26	205,26	205,26	0,00	0,00
0		4320	Turismo.	6323	Edificios y otras construcciones. Otras.	0,00	0,00	0,00	0,00	0,00	0,00	0,00	0,00
0		4321	Playas.	12000	SUELDOS DEL GRUPO A1	43.268,75	0,00	43.268,75	0,00	0,00	0,00	0,00	43.268,75
0		4321	Playas.	12001	SUELDOS DEL GRUPO A2	0,00	0,00	0,00	0,00	0,00	0,00	0,00	0,00
0		4321	Playas.	12002	SUELDOS DEL GRUPO B	0,00	0,00	0,00	0,00	0,00	0,00	0,00	0,00
0		4321	Playas.	12003	SUELDOS DEL GRUPO C1	0,00	0,00	0,00	0,00	0,00	0,00	0,00	0,00
0		4321	Playas.	12004	SUELDOS DEL GRUPO C2	0,00	0,00	0,00	7.784,78	7.784,78	7.784,78	0,00	-7.784,78
0		4321	Playas.	12005	SUELDOS DEL GRUPO E	0,00	0,00	0,00	21.411,88	21.411,88	21.411,88	0,00	-21.411,88
0		4321	Playas.	12006	TRIENIOS	0,00	0,00	0,00	1.741,24	1.741,24	1.741,24	0,00	-1.741,24
0		4321	Playas.	12009	OTRAS RETRIBUCIONES BÁSICAS	0,00	0,00	0,00	0,00	0,00	0,00	0,00	0,00
0		4321	Playas.	12100	COMPLEMENTO DE DESTINO (PERS. FUNCIONARIO)	63.973,05	-1.000,00	62.973,05	15.713,59	15.713,59	15.713,59	0,00	47.259,46
0		4321	Playas.	12101	COMPLEMENTO ESPECÍFICO (PERS. FUNCIONARIO)	0,00	0,00	0,00	29.848,07	29.848,07	29.848,07	0,00	-29.848,07

0		4321	Playas.	12103	OTROS COMPLEMENTOS (PERS. FUNCIONARIO)	0,00	0,00	0,00	0,00	0,00	0,00	0,00	0,00
0		4321	Playas.	13000	RETRIBUCIONES BÁSICAS (LABORAL FIJO)	144.226,20	-71.512,98	72.713,22	2.293,62	2.293,62	2.293,62	0,00	70.419,60
0		4321	Playas.	13001	HORAS EXTRAORDINARIAS (LABORAL FIJO)	0,00	0,00	0,00	0,00	0,00	0,00	0,00	0,00
0		4321	Playas.	13002	OTRAS REMUNERACIONES (LABORAL FIJO)	0,00	0,00	0,00	0,00	0,00	0,00	0,00	0,00
0		4321	Playas.	131	Laboral temporal.	0,00	0,00	0,00	65.584,44	65.584,44	65.584,44	0,00	-65.584,44
0		4321	Playas.	143	Otro personal.	0,00	0,00	0,00	0,00	0,00	0,00	0,00	0,00
0		4321	Playas.	150	Productividad.	0,00	0,00	0,00	9.969,61	9.969,61	9.969,61	0,00	-9.969,61
0		4321	Playas.	151	Gratificaciones.	0,00	1.000,00	1.000,00	348,44	348,44	348,44	0,00	651,56
0		4321	Playas.	16000	CUOTAS SOCIALES	76.697,74	0,00	76.697,74	56.978,45	56.978,45	53.379,16	3.599,29	19.719,29
0		4321	Playas.	16009	OTRAS CUOTAS	0,00	0,00	0,00	0,00	0,00	0,00	0,00	0,00
0		4321	Playas.	16104	INDEMNIZACIONES AL PERSONAL LABORAL POR JUBILACIÓN ANTICIPA	0,00	0,00	0,00	0,00	0,00	0,00	0,00	0,00
0		4321	Playas.	16200	FORMACIÓN Y PERFECCIONAMIENTO DEL PERSONAL	0,00	0,00	0,00	0,00	0,00	0,00	0,00	0,00
0		4321	Playas.	16204	ACCIÓN SOCIAL	0,00	0,00	0,00	0,00	0,00	0,00	0,00	0,00
0		4321	Playas.	164	Complemento familiar.	0,00	0,00	0,00	0,00	0,00	0,00	0,00	0,00
0		4321	Playas.	204	Arrendamientos de material de transporte.	7.609,38	-7.352,87	256,51	0,00	0,00	0,00	0,00	256,51
0		4321	Playas.	205	Arrendamientos de mobiliario y enseres.	0,00	5.262,48	5.262,48	14.400,18	14.400,18	5.262,48	9.137,70	-9.137,70
0		4321	Playas.	208	Arrendamientos de otro inmovilizado material.	0,00	81,68	81,68	81,68	81,68	81,68	0,00	0,00
0		4321	Playas.	210	Infraestructuras y bienes naturales.	0,00	2.724,46	2.724,46	5.549,10	5.549,10	3.242,48	2.306,62	-2.824,64
0		4321	Playas.	211	REPA, MANTE Y CONSER DE BS EN GRAL	0,00	0,00	0,00	0,00	0,00	0,00	0,00	0,00
0		4321	Playas.	212	Edificios y otras construcciones.	0,00	1.467,31	1.467,31	1.467,31	1.467,31	1.467,31	0,00	0,00
0		4321	Playas.	213	Maquinaria, instalaciones técnicas y utillaje.	1.488,62	12.666,81	14.155,43	12.750,46	12.750,46	12.675,55	74,91	1.404,97
0		4321	Playas.	214	Elementos de transporte.	11.000,00	4.199,00	15.199,00	6.484,82	6.484,82	5.700,82	784,00	8.714,18
0		4321	Playas.	22000	ORDINARIO NO INVENTARIABLE	0,00	0,00	0,00	0,00	0,00	0,00	0,00	0,00
0		4321	Playas.	22002	MATERIAL INFORMÁTICO NO INVENTARIABLE	0,00	90,27	90,27	90,27	90,27	90,27	0,00	0,00
0		4321	Playas.	22103	COMBUSTIBLES Y CARBURANTES	5.000,00	6.377,68	11.377,68	10.654,26	10.654,26	10.384,63	269,63	723,42
0		4321	Playas.	22104	VESTUARIO	0,00	0,00	0,00	873,20	873,20	0,00	873,20	-873,20

0		4321	Playas.	22105	PRODUCTOS ALIMENTICIOS	0,00	0,00	0,00	0,00	0,00	0,00	0,00	0,00
0		4321	Playas.	22110	PRODUCTOS DE LIMPIEZA Y ASEO	0,00	108,18	108,18	1.463,15	1.463,15	319,16	1.143,99	-1.354,97
0		4321	Playas.	223	Transportes.	0,00	696,00	696,00	1.410,00	1.410,00	702,00	708,00	-714,00
0		4321	Playas.	22500	TRIBUTOS ESTATALES	0,00	0,00	0,00	1.038,14	1.038,14	88,06	950,08	-1.038,14
0		4321	Playas.	22601	ATENCIONES PROTOCOLARIAS Y REPRESENTATIVAS	0,00	0,00	0,00	0,00	0,00	0,00	0,00	0,00
0		4321	Playas.	22602	PUBLICIDAD Y PROPAGANDA	0,00	1.615,74	1.615,74	1.615,74	1.615,74	1.615,74	0,00	0,00
0		4321	Playas.	22699	OTROS GASTOS DIVERSOS	92.333,79	56.316,89	148.650,68	143.807,11	143.807,10	60.051,52	83.755,58	4.843,58
0		4321	Playas.	260	TRABAJOS REALIZADOS POR INSTIT. SIN FINES DE LUCRO	0,00	23.657,36	23.657,36	23.657,36	23.657,36	23.657,36	0,00	0,00
0		4321	Playas.	619	Otras inversiones de reposición en infraestructura	100,00	0,00	100,00	0,00	0,00	0,00	0,00	100,00
0		4321	Playas.	6231	Instalaciones técnicas.	0,00	1.126,86	1.126,86	1.126,86	1.126,86	1.126,86	0,00	0,00
0		4321	Playas.	6252	MOBILIARIO URBANO	0,00	1.441,96	1.441,96	1.441,96	1.441,96	1.441,96	0,00	0,00
0		4321	Playas.	626	Equipos para procesos de información.	0,00	335,24	335,24	335,24	335,24	335,24	0,00	0,00
0		4321	Playas.	6292	Mobiliario Urbano.	0,00	0,00	0,00	0,00	0,00	0,00	0,00	0,00
0		4322	Casco Histórico.	12000	SUELDOS DEL GRUPO A1	29.745,04	-29.745,04	0,00	0,00	0,00	0,00	0,00	0,00
0		4322	Casco Histórico.	12001	SUELDOS DEL GRUPO A2	0,00	0,00	0,00	0,00	0,00	0,00	0,00	0,00
0		4322	Casco Histórico.	12002	SUELDOS DEL GRUPO B	0,00	0,00	0,00	0,00	0,00	0,00	0,00	0,00
0		4322	Casco Histórico.	12003	SUELDOS DEL GRUPO C1	0,00	0,00	0,00	0,00	0,00	0,00	0,00	0,00
0		4322	Casco Histórico.	12004	SUELDOS DEL GRUPO C2	0,00	0,00	0,00	0,00	0,00	0,00	0,00	0,00
0		4322	Casco Histórico.	12005	SUELDOS DEL GRUPO E	0,00	0,00	0,00	0,00	0,00	0,00	0,00	0,00
0		4322	Casco Histórico.	12006	TRIENIOS	0,00	0,00	0,00	0,00	0,00	0,00	0,00	0,00
0		4322	Casco Histórico.	12009	OTRAS RETRIBUCIONES BÁSICAS	0,00	0,00	0,00	0,00	0,00	0,00	0,00	0,00
0		4322	Casco Histórico.	12100	COMPLEMENTO DE DESTINO (PERS. FUNCIONARIO)	49.860,23	-49.860,23	0,00	0,00	0,00	0,00	0,00	0,00
0		4322	Casco Histórico.	12101	COMPLEMENTO ESPECÍFICO (PERS. FUNCIONARIO)	0,00	0,00	0,00	0,00	0,00	0,00	0,00	0,00
0		4322	Casco Histórico.	12103	OTROS COMPLEMENTOS (PERS. FUNCIONARIO)	0,00	0,00	0,00	0,00	0,00	0,00	0,00	0,00

0		4322	Casco Histórico.	13000	RETRIBUCIONES BÁSICAS (LABORAL FIJO)	0,00	0,00	0,00	0,00	0,00	0,00	0,00	0,00
0		4322	Casco Histórico.	13002	OTRAS REMUNERACIONES (LABORAL FIJO)	0,00	0,00	0,00	0,00	0,00	0,00	0,00	0,00
0		4322	Casco Histórico.	131	Laboral temporal.	0,00	0,00	0,00	0,00	0,00	0,00	0,00	0,00
0		4322	Casco Histórico.	143	Otro personal.	0,00	0,00	0,00	0,00	0,00	0,00	0,00	0,00
0		4322	Casco Histórico.	150	Productividad.	0,00	0,00	0,00	0,00	0,00	0,00	0,00	0,00
0		4322	Casco Histórico.	151	Gratificaciones.	0,00	0,00	0,00	0,00	0,00	0,00	0,00	0,00
0		4322	Casco Histórico.	16000	CUOTAS SOCIALES	24.279,61	-24.279,61	0,00	0,00	0,00	0,00	0,00	0,00
0		4322	Casco Histórico.	16009	OTRAS CUOTAS	0,00	0,00	0,00	0,00	0,00	0,00	0,00	0,00
0		4322	Casco Histórico.	16104	INDEMNIZACIONES AL PERSONAL LABORAL POR JUBILACIÓN ANTICIPADA	0,00	0,00	0,00	0,00	0,00	0,00	0,00	0,00
0		4322	Casco Histórico.	16200	FORMACIÓN Y PERFECCIONAMIENTO DEL PERSONAL	0,00	0,00	0,00	0,00	0,00	0,00	0,00	0,00
0		4322	Casco Histórico.	16204	ACCIÓN SOCIAL	0,00	0,00	0,00	0,00	0,00	0,00	0,00	0,00
0		4322	Casco Histórico.	164	Complemento familiar.	0,00	0,00	0,00	0,00	0,00	0,00	0,00	0,00
0		4322	Casco Histórico.	208	Arrendamientos de otro inmovilizado material.	0,00	0,00	0,00	0,00	0,00	0,00	0,00	0,00
0		4322	Casco Histórico.	211	REPA, MANTE Y CONSER DE BS EN GRAL	0,00	0,00	0,00	0,00	0,00	0,00	0,00	0,00
0		4322	Casco Histórico.	212	Edificios y otras construcciones.	0,00	55,07	55,07	55,07	55,07	55,07	0,00	0,00
0		4322	Casco Histórico.	22699	OTROS GASTOS DIVERSOS	500,00	0,00	500,00	0,00	0,00	0,00	0,00	500,00
0		4322	Casco Histórico.	250	Ejecuciones subsidiarias	5.000,00	5.610,90	10.610,90	5.610,90	5.610,90	5.610,90	0,00	5.000,00
0		4322	Casco Histórico.	609	Otras inversiones nuevas en infraestructuras y bie	100,00	0,00	100,00	0,00	0,00	0,00	0,00	100,00
0		4322	Casco Histórico.	6323	Edificios y otras construcciones. Otras.	0,00	0,00	0,00	0,00	0,00	0,00	0,00	0,00
0		4410	Transporte Urbano	22799	OTROS TRABAJOS REALIZADOS POR OTRAS EMPRESAS Y PROFESIONALES	284.905,18	-13.847,35	271.057,83	270.888,52	270.543,44	68.229,47	202.313,97	514,39
0		4910	Sociedad de la Información	12000	SUELDOS DEL GRUPO A1	41.554,18	2.996,25	44.550,43	0,00	0,00	0,00	0,00	44.550,43
0		4910	Sociedad de la Información	12001	SUELDOS DEL GRUPO A2	0,00	0,00	0,00	0,00	0,00	0,00	0,00	0,00

0		4910	Sociedad de la Información	12002	SUELDOS DEL GRUPO B	0,00	0,00	0,00	0,00	0,00	0,00	0,00	0,00
0		4910	Sociedad de la Información	12003	SUELDOS DEL GRUPO C1	0,00	0,00	0,00	18.525,08	18.525,08	18.525,08	0,00	-18.525,08
0		4910	Sociedad de la Información	12004	SUELDOS DEL GRUPO C2	0,00	0,00	0,00	15.589,58	15.589,58	15.589,58	0,00	-15.589,58
0		4910	Sociedad de la Información	12005	SUELDOS DEL GRUPO E	0,00	0,00	0,00	0,00	0,00	0,00	0,00	0,00
0		4910	Sociedad de la Información	12006	TRIENIOS	0,00	0,00	0,00	5.118,13	5.118,13	5.118,13	0,00	-5.118,13
0		4910	Sociedad de la Información	12009	OTRAS RETRIBUCIONES BÁSICAS	0,00	0,00	0,00	0,00	0,00	0,00	0,00	0,00
0		4910	Sociedad de la Información	12100	COMPLEMENTO DE DESTINO (PERS. FUNCIONARIO)	56.868,62	-52,48	56.816,14	21.732,75	21.732,75	21.732,75	0,00	35.083,39
0		4910	Sociedad de la Información	12101	COMPLEMENTO ESPECÍFICO (PERS. FUNCIONARIO)	0,00	0,00	0,00	31.076,63	31.076,63	31.076,63	0,00	-31.076,63
0		4910	Sociedad de la Información	12103	OTROS COMPLEMENTOS (PERS. FUNCIONARIO)	0,00	0,00	0,00	0,00	0,00	0,00	0,00	0,00
0		4910	Sociedad de la Información	13000	RETRIBUCIONES BÁSICAS (LABORAL FIJO)	0,00	0,00	0,00	0,00	0,00	0,00	0,00	0,00
0		4910	Sociedad de la Información	13002	OTRAS REMUNERACIONES (LABORAL FIJO)	0,00	0,00	0,00	0,00	0,00	0,00	0,00	0,00
0		4910	Sociedad de la Información	131	Laboral temporal.	0,00	0,00	0,00	0,00	0,00	0,00	0,00	0,00
0		4910	Sociedad de la Información	143	Otro personal.	0,00	0,00	0,00	0,00	0,00	0,00	0,00	0,00
0		4910	Sociedad de la Información	150	Productividad.	0,00	0,00	0,00	2.067,24	2.067,24	2.067,24	0,00	-2.067,24
0		4910	Sociedad de la Información	151	Gratificaciones.	0,00	0,00	0,00	0,00	0,00	0,00	0,00	0,00
0		4910	Sociedad de la Información	16000	CUOTAS SOCIALES	30.018,95	100,00	30.118,95	30.545,48	30.545,48	27.667,51	2.877,97	-426,53
0		4910	Sociedad de la Información	16009	OTRAS CUOTAS	0,00	0,00	0,00	0,00	0,00	0,00	0,00	0,00
0		4910	Sociedad de la Información	16104	INDEMNIZACIONES AL PERSONAL LABORAL POR JUBILACIÓN ANTICIPADA	0,00	0,00	0,00	0,00	0,00	0,00	0,00	0,00
0		4910	Sociedad de la Información	16200	FORMACIÓN Y PERFECCIONAMIENTO DEL PERSONAL	0,00	0,00	0,00	0,00	0,00	0,00	0,00	0,00
0		4910	Sociedad de la Información	16204	ACCIÓN SOCIAL	0,00	0,00	0,00	0,00	0,00	0,00	0,00	0,00
0		4910	Sociedad de la Información	164	Complemento familiar.	0,00	0,00	0,00	0,00	0,00	0,00	0,00	0,00

0		4910	Sociedad de la Información	203	Arrendamientos de maquinaria, instalaciones y util	20.880,00	0,00	20.880,00	0,00	0,00	0,00	0,00	20.880,00
0		4910	Sociedad de la Información	208	Arrendamientos de otro inmovilizado material.	0,00	0,00	0,00	0,00	0,00	0,00	0,00	0,00
0		4910	Sociedad de la Información	211	REPA, MANTE Y CONSER DE BS EN GRAL	0,00	0,00	0,00	0,00	0,00	0,00	0,00	0,00
0		4910	Sociedad de la Información	213	Maquinaria, instalaciones técnicas y utillaje.	0,00	1.743,51	1.743,51	27.309,00	26.461,71	4.007,23	22.454,48	-24.718,20
0		4910	Sociedad de la Información	216	Equipos para procesos de información.	42.912,18	6.422,81	49.334,99	17.283,98	15.483,98	12.120,83	3.363,15	33.851,01
0		4910	Sociedad de la Información	22002	MATERIAL INFORMÁTICO NO INVENTARIABLE	10.000,00	39,76	10.039,76	35.890,08	34.411,05	113,31	34.297,74	-24.371,29
0		4910	Sociedad de la Información	22200	SERVICIOS DE TELECOMUNICACIONES	0,00	35.240,96	35.240,96	160.881,09	160.881,09	120.229,85	40.651,24	-125.640,13
0		4910	Sociedad de la Información	22299	OTROS GASTOS EN COMUNICACIÓN	21.538,73	145.104,56	166.641,29	0,00	0,00	0,00	0,00	166.641,29
0		4910	Sociedad de la Información	22601	ATENCIONES PROTOCOLARIAS Y REPRESENTATIVAS	0,00	0,00	0,00	0,00	0,00	0,00	0,00	0,00
0		4910	Sociedad de la Información	22602	PUBLICIDAD Y PROPAGANDA	0,00	6.163,50	6.163,50	6.163,50	6.163,50	6.163,50	0,00	0,00
0		4910	Sociedad de la Información	22699	OTROS GASTOS DIVERSOS	3.054,66	11.545,56	14.600,22	6.698,21	6.698,21	6.698,21	0,00	7.902,01
0		4910	Sociedad de la Información	6231	Instalaciones técnicas.	100,00	9.202,85	9.302,85	4.355,50	4.355,50	4.355,50	0,00	4.947,35
0		4910	Sociedad de la Información	6233	Útiles y herramientas.	0,00	-4.847,35	-4.847,35	0,00	0,00	0,00	0,00	-4.847,35
0		4910	Sociedad de la Información	640	Gastos en inversiones de carácter inmaterial.	0,00	0,00	0,00	0,00	0,00	0,00	0,00	0,00
0		9120	Órganos de gobierno.	10000	RETRIBUCIONES BÁSICAS (O. GOBIERNO Y PERS. DIRECTIVO)	415.569,91	-19.850,00	395.719,91	359.912,80	359.912,80	359.912,80	0,00	35.807,11
0		9120	Órganos de gobierno.	11000	RETRIBUCIONES BÁSICAS (PERSONAL EVENTUAL)	340.634,66	-12.750,00	327.884,66	132.255,25	132.255,25	132.255,25	0,00	195.629,41
0		9120	Órganos de gobierno.	11001	RETRIBUCIONES COMPLEMENTARIAS (PERSONAL EVENTUAL)	0,00	0,00	0,00	136.099,42	136.099,42	136.099,42	0,00	-136.099,42
0		9120	Órganos de gobierno.	12000	SUELDOS DEL GRUPO A1	12.683,99	0,00	12.683,99	0,00	0,00	0,00	0,00	12.683,99
0		9120	Órganos de gobierno.	12001	SUELDOS DEL GRUPO A2	0,00	0,00	0,00	0,00	0,00	0,00	0,00	0,00
0		9120	Órganos de gobierno.	12002	SUELDOS DEL GRUPO B	0,00	0,00	0,00	0,00	0,00	0,00	0,00	0,00
0		9120	Órganos de gobierno.	12003	SUELDOS DEL GRUPO C1	0,00	0,00	0,00	9.262,54	9.262,54	9.262,54	0,00	-9.262,54
0		9120	Órganos de gobierno.	12004	SUELDOS DEL GRUPO C2	0,00	0,00	0,00	0,00	0,00	0,00	0,00	0,00

0		9120	Órganos de gobierno.	12005	SUELDOS DEL GRUPO E	0,00	0,00	0,00	0,00	0,00	0,00	0,00	0,00
0		9120	Órganos de gobierno.	12006	TRIENIOS	0,00	0,00	0,00	2.707,60	2.707,60	2.707,60	0,00	-2.707,60
0		9120	Órganos de gobierno.	12009	OTRAS RETRIBUCIONES BÁSICAS	0,00	0,00	0,00	0,00	0,00	0,00	0,00	0,00
0		9120	Órganos de gobierno.	12100	COMPLEMENTO DE DESTINO (PERS. FUNCIONARIO)	23.147,48	0,00	23.147,48	6.627,92	6.627,92	6.627,92	0,00	16.519,56
0		9120	Órganos de gobierno.	12101	COMPLEMENTO ESPECÍFICO (PERS. FUNCIONARIO)	0,00	0,00	0,00	14.866,15	14.866,15	14.866,15	0,00	-14.866,15
0		9120	Órganos de gobierno.	12103	OTROS COMPLEMENTOS (PERS. FUNCIONARIO)	0,00	0,00	0,00	0,00	0,00	0,00	0,00	0,00
0		9120	Órganos de gobierno.	13000	RETRIBUCIONES BÁSICAS (LABORAL FIJO)	0,00	0,00	0,00	0,00	0,00	0,00	0,00	0,00
0		9120	Órganos de gobierno.	13002	OTRAS REMUNERACIONES (LABORAL FIJO)	0,00	0,00	0,00	0,00	0,00	0,00	0,00	0,00
0		9120	Órganos de gobierno.	131	Laboral temporal.	0,00	0,00	0,00	0,00	0,00	0,00	0,00	0,00
0		9120	Órganos de gobierno.	143	Otro personal.	0,00	0,00	0,00	0,00	0,00	0,00	0,00	0,00
0		9120	Órganos de gobierno.	150	Productividad.	0,00	0,00	0,00	1.014,00	1.014,00	1.014,00	0,00	-1.014,00
0		9120	Órganos de gobierno.	151	Gratificaciones.	0,00	0,00	0,00	0,00	0,00	0,00	0,00	0,00
0		9120	Órganos de gobierno.	16000	CUOTAS SOCIALES	221.594,96	-23.204,82	198.390,14	197.688,10	197.688,10	179.281,74	18.406,36	702,04
0		9120	Órganos de gobierno.	16002	MUFACE	1.600,00	0,00	1.600,00	0,00	0,00	0,00	0,00	1.600,00
0		9120	Órganos de gobierno.	16009	OTRAS CUOTAS	0,00	0,00	0,00	1.386,84	1.386,84	1.188,72	198,12	-1.386,84
0		9120	Órganos de gobierno.	16104	INDEMNIZACIONES AL PERSONAL LABORAL POR JUBILACIÓN ANTICIPADA	0,00	0,00	0,00	0,00	0,00	0,00	0,00	0,00
0		9120	Órganos de gobierno.	16200	FORMACIÓN Y PERFECCIONAMIENTO DEL PERSONAL	0,00	0,00	0,00	0,00	0,00	0,00	0,00	0,00
0		9120	Órganos de gobierno.	16204	ACCIÓN SOCIAL	0,00	0,00	0,00	0,00	0,00	0,00	0,00	0,00
0		9120	Órganos de gobierno.	164	Complemento familiar.	0,00	0,00	0,00	0,00	0,00	0,00	0,00	0,00
0		9120	Órganos de gobierno.	211	REPA, MANTE Y CONSER DE BS EN GRAL	0,00	0,00	0,00	0,00	0,00	0,00	0,00	0,00
0		9120	Órganos de gobierno.	212	Edificios y otras construcciones.	0,00	0,00	0,00	4,68	4,68	4,68	0,00	-4,68

0		9120	Órganos de gobierno.	213	Maquinaria, instalaciones técnicas y utilaje.	0,00	0,00	0,00	0,00	0,00	0,00	0,00	0,00
0		9120	Órganos de gobierno.	216	Equipos para procesos de información.	0,00	0,00	0,00	0,00	0,00	0,00	0,00	0,00
0		9120	Órganos de gobierno.	22000	ORDINARIO NO INVENTARIABLE	0,00	0,00	0,00	88,50	88,50	0,00	88,50	-88,50
0		9120	Órganos de gobierno.	22001	PRENSA, REVITAS, LIBROS Y OTRAS PUBLICACIONES	0,00	0,00	0,00	1.269,99	1.269,99	352,40	917,59	-1.269,99
0		9120	Órganos de gobierno.	22002	MATERIAL INFORMÁTICO NO INVENTARIABLE	0,00	0,00	0,00	67,31	67,31	0,00	67,31	-67,31
0		9120	Órganos de gobierno.	22103	COMBUSTIBLES Y CARBURANTES	0,00	0,00	0,00	50,00	50,00	50,00	0,00	-50,00
0		9120	Órganos de gobierno.	22105	PRODUCTOS ALIMENTICIOS	0,00	0,00	0,00	388,42	388,42	102,82	285,60	-388,42
0		9120	Órganos de gobierno.	22601	ATENCIONES PROTOCOLARIAS Y REPRESENTATIVAS	0,00	0,00	0,00	2.163,88	2.163,88	0,00	2.163,88	-2.163,88
0		9120	Órganos de gobierno.	22602	PUBLICIDAD Y PROPAGANDA	0,00	30.889,62	30.889,62	39.375,59	39.375,59	32.028,00	7.347,59	-8.485,97
0		9120	Órganos de gobierno.	22699	OTROS GASTOS DIVERSOS	520,70	0,00	520,70	7.098,56	7.098,56	1.652,00	5.446,56	-6.577,86
0		9120	Órganos de gobierno.	23000	DIETAS DE ORGANOS DE GOBIERNO	3.124,23	0,00	3.124,23	0,00	0,00	0,00	0,00	3.124,23
0		9120	Órganos de gobierno.	23100	LOCOMOCIÓN DE ORGANOS DE GOBIERNO	3.124,22	0,00	3.124,22	0,00	0,00	0,00	0,00	3.124,22
0		9120	Órganos de gobierno.	23301	ASISTENCIAS PP	0,00	0,00	0,00	0,00	0,00	0,00	0,00	0,00
0		9120	Órganos de gobierno.	23302	ASISTENCIAS PSOE	58.318,85	-5.000,00	53.318,85	32.592,85	32.592,85	31.600,00	992,85	20.726,00
0		9120	Órganos de gobierno.	23303	ASISTENCIAS II	9.372,67	0,00	9.372,67	0,00	0,00	0,00	0,00	9.372,67
0		9120	Órganos de gobierno.	23304	ASISTENCIAS BLOC	9.372,67	0,00	9.372,67	0,00	0,00	0,00	0,00	9.372,67
0		9120	Órganos de gobierno.	23305	ASISTENCIAS EU	9.372,67	0,00	9.372,67	16.853,57	16.853,57	16.050,00	803,57	-7.480,90
0		9120	Órganos de gobierno.	23306	ASISTENCIAS GENT PER LA VILA	0,00	0,00	0,00	13.271,43	13.271,43	12.950,00	321,43	-13.271,43
0		9120	Órganos de gobierno.	48200	Dotación Económica Grupos Políticos	32.280,00	0,00	32.280,00	32.280,00	32.280,00	13.830,00	18.450,00	0,00
0		9120	Órganos de gobierno.	6251	Equipos de oficina.	100,00	0,00	100,00	0,00	0,00	0,00	0,00	100,00
0		9120	Órganos de gobierno.	6323	Edificios y otras construcciones. Otras.	0,00	0,00	0,00	0,00	0,00	0,00	0,00	0,00
0		9121	Presidencia.	214	Elementos de transporte.	1.000,00	913,98	1.913,98	979,23	979,23	979,23	0,00	934,75
0		9121	Presidencia.	22103	COMBUSTIBLES Y CARBURANTES	1.000,00	391,20	1.391,20	854,76	854,76	702,30	152,46	536,44
0		9121	Presidencia.	22699	OTROS GASTOS DIVERSOS	0,00	0,00	0,00	24,14	24,14	24,14	0,00	-24,14

0		9121	Presidencia.	6323	Edificios y otras construcciones. Otras.	0,00	0,00	0,00	0,00	0,00	0,00	0,00	0,00
0		9200	Servicios Generales	203	Arrendamientos de maquinaria, instalaciones y util	0,00	0,00	0,00	0,00	0,00	0,00	0,00	0,00
0		9200	Servicios Generales	211	REPA, MANTE Y CONSER DE BS EN GRAL	0,00	0,00	0,00	0,00	0,00	0,00	0,00	0,00
0		9200	Servicios Generales	212	Edificios y otras construcciones.	0,00	0,00	0,00	253,00	253,00	154,85	98,15	-253,00
0		9200	Servicios Generales	213	Maquinaria, instalaciones técnicas y utillaje.	0,00	749,61	749,61	1.293,86	1.293,88	1.094,26	199,60	-544,25
0		9200	Servicios Generales	214	Elementos de transporte.	0,00	0,00	0,00	2.414,40	2.414,40	1.156,84	1.257,56	-2.414,40
0		9200	Servicios Generales	216	Equipos para procesos de información.	0,00	30,74	30,74	2.925,09	2.925,09	30,74	2.894,35	-2.894,35
0		9200	Servicios Generales	22000	ORDINARIO NO INVENTARIABLE	35.827,56	1.424,28	37.251,84	8.823,68	8.823,68	2.754,76	6.068,92	28.428,16
0		9200	Servicios Generales	22001	PRENSA, REVITAS, LIBROS Y OTRAS PUBLICACIONES	0,00	0,00	0,00	3.127,00	3.127,00	0,00	3.127,00	-3.127,00
0		9200	Servicios Generales	22002	MATERIAL INFORMÁTICO NO INVENTARIABLE	0,00	35,19	35,19	3.400,51	3.400,51	262,74	3.137,77	-3.365,32
0		9200	Servicios Generales	22103	COMBUSTIBLES Y CARBURANTES	1.041,41	485,51	1.526,92	1.284,57	1.284,57	1.076,47	206,10	242,35
0		9200	Servicios Generales	22104	VESTUARIO	10.492,98	-10.000,00	492,98	371,03	371,03	156,33	214,70	121,95
0		9200	Servicios Generales	22105	PRODUCTOS ALIMENTICIOS	0,00	0,00	0,00	38,56	38,56	0,00	38,56	-38,56
0		9200	Servicios Generales	22110	PRODUCTOS DE LIMPIEZA Y ASEO	0,00	1.985,85	1.985,85	7.223,56	7.223,56	3.873,29	3.350,27	-5.237,71
0		9200	Servicios Generales	22199	OTROS SUMINISTROS	0,00	0,00	0,00	83,20	83,20	0,00	83,20	-83,20
0		9200	Servicios Generales	22200	SERVICIOS DE TELECOMUNICACIONES	169.951,91	-159.791,71	10.160,20	14.712,79	14.712,79	12.599,71	2.113,08	-4.552,59
0		9200	Servicios Generales	22201	POSTALES	70.000,00	-38.279,39	31.720,61	30.532,81	30.532,81	24.862,20	5.670,61	1.187,80
0		9200	Servicios Generales	22601	ATENCIONES PROTOCOLARIAS Y REPRESENTATIVAS	0,00	0,00	0,00	0,00	0,00	0,00	0,00	0,00
0		9200	Servicios Generales	22603	PUBLICACIÓN EN DIARIOS OFICIALES	0,00	0,00	0,00	74,94	74,94	74,94	0,00	-74,94
0		9200	Servicios Generales	22699	OTROS GASTOS DIVERSOS	12.046,87	0,00	12.046,87	19.224,74	19.224,74	7.088,54	12.136,20	-7.177,87
0		9200	Servicios Generales	6231	Instalaciones técnicas.	100,00	0,00	100,00	0,00	0,00	0,00	0,00	100,00
0		9200	Servicios Generales	6251	Equipos de oficina.	0,00	245,45	245,45	245,45	245,45	245,45	0,00	0,00
0		9200	Servicios Generales	6323	Edificios y otras construcciones. Otras.	0,00	0,00	0,00	0,00	0,00	0,00	0,00	0,00

0		9202	Secretaría	12000	SUELDOS DEL GRUPO A1	279.456,42	-16.000,00	263.456,42	41.418,90	41.418,90	41.418,90	0,00	222.037,52
0		9202	Secretaría	12001	SUELDOS DEL GRUPO A2	0,00	0,00	0,00	24.414,28	24.414,28	24.414,28	0,00	-24.414,28
0		9202	Secretaría	12002	SUELDOS DEL GRUPO B	0,00	0,00	0,00	0,00	0,00	0,00	0,00	0,00
0		9202	Secretaría	12003	SUELDOS DEL GRUPO C1	0,00	0,00	0,00	57.662,66	57.662,66	57.662,66	0,00	-57.662,66
0		9202	Secretaría	12004	SUELDOS DEL GRUPO C2	0,00	0,00	0,00	60.655,29	60.655,29	60.655,29	0,00	-60.655,29
0		9202	Secretaría	12005	SUELDOS DEL GRUPO E	0,00	0,00	0,00	20.073,03	20.073,03	20.073,03	0,00	-20.073,03
0		9202	Secretaría	12006	TRIENIOS	0,00	0,00	0,00	26.871,83	26.871,83	26.871,83	0,00	-26.871,83
0		9202	Secretaría	12009	OTRAS RETRIBUCIONES BÁSICAS	0,00	0,00	0,00	0,00	0,00	0,00	0,00	0,00
0		9202	Secretaría	12100	COMPLEMENTO DE DESTINO (PERS. FUNCIONARIO)	397.336,10	-59.199,88	338.136,22	132.624,65	132.624,65	132.624,65	0,00	205.511,57
0		9202	Secretaría	12101	COMPLEMENTO ESPECÍFICO (PERS. FUNCIONARIO)	0,00	0,00	0,00	191.589,09	191.589,09	191.589,09	0,00	-191.589,09
0		9202	Secretaría	12103	OTROS COMPLEMENTOS (PERS. FUNCIONARIO)	0,00	0,00	0,00	0,00	0,00	0,00	0,00	0,00
0		9202	Secretaría	13000	RETRIBUCIONES BÁSICAS (LABORAL FIJO)	0,00	0,00	0,00	8.423,23	8.423,23	8.423,23	0,00	-8.423,23
0		9202	Secretaría	13001	HORAS EXTRAORDINARIAS (LABORAL FIJO)	0,00	0,00	0,00	0,00	0,00	0,00	0,00	0,00
0		9202	Secretaría	13002	OTRAS REMUNERACIONES (LABORAL FIJO)	0,00	0,00	0,00	9.781,72	9.781,72	9.781,72	0,00	-9.781,72
0		9202	Secretaría	131	Laboral temporal.	0,00	0,00	0,00	0,00	0,00	0,00	0,00	0,00
0		9202	Secretaría	143	Otro personal.	0,00	0,00	0,00	0,00	0,00	0,00	0,00	0,00
0		9202	Secretaría	150	Productividad.	0,00	15.000,00	15.000,00	15.548,65	15.548,65	15.548,65	0,00	-548,65
0		9202	Secretaría	151	Gratificaciones.	0,00	1.000,00	1.000,00	724,68	724,68	724,68	0,00	275,32
0		9202	Secretaría	16000	CUOTAS SOCIALES	206.421,72	0,00	206.421,72	171.934,17	171.934,17	156.334,88	15.599,29	34.487,55
0		9202	Secretaría	16009	OTRAS CUOTAS	0,00	0,00	0,00	0,00	0,00	0,00	0,00	0,00
0		9202	Secretaría	16104	INDEMNIZACIONES AL PERSONAL LABORAL POR JUBILACIÓN ANTICIPADA	0,00	0,00	0,00	0,00	0,00	0,00	0,00	0,00
0		9202	Secretaría	16200	FORMACIÓN Y PERFECCIONAMIENTO DEL PERSONAL	0,00	0,00	0,00	0,00	0,00	0,00	0,00	0,00
0		9202	Secretaría	16204	ACCIÓN SOCIAL	0,00	0,00	0,00	0,00	0,00	0,00	0,00	0,00
0		9202	Secretaría	164	Complemento familiar.	0,00	0,00	0,00	0,00	0,00	0,00	0,00	0,00

0		9202	Secretaría	203	Arrendamientos de maquinaria, instalaciones y util	0,00	0,00	0,00	0,00	0,00	0,00	0,00	0,00
0		9202	Secretaría	211	REPA, MANTE Y CONSER DE BS EN GRAL	0,00	0,00	0,00	0,00	0,00	0,00	0,00	0,00
0		9202	Secretaría	213	Maquinaria, instalaciones técnicas y utillaje.	0,00	555,60	555,60	555,60	555,60	555,60	0,00	0,00
0		9202	Secretaría	216	Equipos para procesos de información.	0,00	0,00	0,00	0,00	0,00	0,00	0,00	0,00
0		9202	Secretaría	22000	ORDINARIO NO INVENTARIABLE	0,00	1.962,76	1.962,76	2.153,61	2.153,61	1.962,76	190,85	-190,85
0		9202	Secretaría	22001	PRENSA, REVITAS, LIBROS Y OTRAS PUBLICACIONES	0,00	14.664,90	14.664,90	26.659,06	26.659,08	21.945,35	4.713,73	-11.994,18
0		9202	Secretaría	22002	MATERIAL INFORMÁTICO NO INVENTARIABLE	0,00	127,43	127,43	543,89	543,89	127,43	416,46	-416,46
0		9202	Secretaría	22201	POSTALES	0,00	0,00	0,00	0,00	0,00	0,00	0,00	0,00
0		9202	Secretaría	22603	PUBLICACIÓN EN DIARIOS OFICIALES	0,00	0,00	0,00	0,00	0,00	0,00	0,00	0,00
0		9202	Secretaría	22604	JURÍDICOS, CONTENCIOSOS	48.000,00	445.249,77	493.249,77	379.297,71	379.297,71	203.079,95	176.217,76	113.952,06
0		9202	Secretaría	22699	OTROS GASTOS DIVERSOS	0,00	0,00	0,00	101.345,03	101.345,03	0,00	101.345,03	-101.345,03
0		9202	Secretaría	6231	Instalaciones técnicas.	100,00	0,00	100,00	0,00	0,00	0,00	0,00	100,00
0		9202	Secretaría	6323	Edificios y otras construcciones. Otras.	0,00	0,00	0,00	0,00	0,00	0,00	0,00	0,00
0		9203	Personal	12000	SUELDOS DEL GRUPO A1	79.946,45	-5.500,00	74.446,45	13.992,96	13.992,96	13.992,96	0,00	60.453,49
0		9203	Personal	12001	SUELDOS DEL GRUPO A2	0,00	0,00	0,00	0,00	0,00	0,00	0,00	0,00
0		9203	Personal	12002	SUELDOS DEL GRUPO B	0,00	0,00	0,00	0,00	0,00	0,00	0,00	0,00
0		9203	Personal	12003	SUELDOS DEL GRUPO C1	0,00	0,00	0,00	36.771,13	36.771,13	36.771,13	0,00	-36.771,13
0		9203	Personal	12004	SUELDOS DEL GRUPO C2	0,00	0,00	0,00	15.489,68	15.489,68	15.489,68	0,00	-15.489,68
0		9203	Personal	12005	SUELDOS DEL GRUPO E	0,00	0,00	0,00	0,00	0,00	0,00	0,00	0,00
0		9203	Personal	12006	TRIENIOS	0,00	0,00	0,00	7.422,15	7.422,15	7.422,15	0,00	-7.422,15
0		9203	Personal	12009	OTRAS RETRIBUCIONES BÁSICAS	0,00	0,00	0,00	0,00	0,00	0,00	0,00	0,00
0		9203	Personal	12100	COMPLEMENTO DE DESTINO (PERS. FUNCIONARIO)	115.291,66	0,00	115.291,66	43.343,16	43.343,16	43.343,16	0,00	71.948,50
0		9203	Personal	12101	COMPLEMENTO ESPECÍFICO (PERS. FUNCIONARIO)	0,00	0,00	0,00	56.880,87	56.880,87	56.880,87	0,00	-56.880,87

0		9203	Personal	12103	OTROS COMPLEMENTOS (PERS. FUNCIONARIO)	0,00	0,00	0,00	0,00	0,00	0,00	0,00	0,00
0		9203	Personal	13000	RETRIBUCIONES BÁSICAS (LABORAL FIJO)	0,00	0,00	0,00	0,00	0,00	0,00	0,00	0,00
0		9203	Personal	13001	HORAS EXTRAORDINARIAS (LABORAL FIJO)	0,00	0,00	0,00	0,00	0,00	0,00	0,00	0,00
0		9203	Personal	13002	OTRAS REMUNERACIONES (LABORAL FIJO)	0,00	0,00	0,00	0,00	0,00	0,00	0,00	0,00
0		9203	Personal	131	Laboral temporal.	0,00	0,00	0,00	0,00	0,00	0,00	0,00	0,00
0		9203	Personal	143	Otro personal.	78.800,00	0,00	78.800,00	139.118,37	139.118,37	138.928,10	190,27	-60.318,37
0		9203	Personal	150	Productividad.	275.000,00	-162.983,91	112.016,09	8.160,61	8.160,61	8.160,61	0,00	103.855,48
0		9203	Personal	151	Gratificaciones.	0,00	0,00	0,00	0,00	0,00	0,00	0,00	0,00
0		9203	Personal	16000	CUOTAS SOCIALES	171.228,82	0,00	171.228,82	103.948,80	103.948,80	93.093,29	10.855,51	67.280,02
0		9203	Personal	16009	OTRAS CUOTAS	0,00	0,00	0,00	0,00	0,00	0,00	0,00	0,00
0		9203	Personal	16103	PENSIONES EXCEPCIONALES	0,00	0,00	0,00	15.025,30	15.025,30	15.025,30	0,00	-15.025,30
0		9203	Personal	16104	INDEMNIZACIONES AL PERSONAL LABORAL POR JUBILACIÓN ANTICIPA	0,00	0,00	0,00	0,00	0,00	0,00	0,00	0,00
0		9203	Personal	16200	FORMACIÓN Y PERFECCIONAMIENTO DEL PERSONAL	0,00	0,00	0,00	0,00	0,00	0,00	0,00	0,00
0		9203	Personal	16204	ACCIÓN SOCIAL	91.500,00	0,00	91.500,00	0,00	0,00	0,00	0,00	91.500,00
0		9203	Personal	164	Complemento familiar.	0,00	0,00	0,00	0,00	0,00	0,00	0,00	0,00
0		9203	Personal	211	REPA, MANTE Y CONSER DE BS EN GRAL	0,00	0,00	0,00	0,00	0,00	0,00	0,00	0,00
0		9203	Personal	213	Maquinaria, instalaciones técnicas y utillaje.	0,00	89,39	89,39	89,39	89,39	89,39	0,00	0,00
0		9203	Personal	216	Equipos para procesos de información.	2.425,99	1.475,00	3.900,99	3.896,66	3.896,66	3.896,66	0,00	4,33
0		9203	Personal	22000	ORDINARIO NO INVENTARIABLE	0,00	0,00	0,00	2.024,26	2.024,26	2.024,26	0,00	-2.024,26
0		9203	Personal	22001	PRENSA, REVITAS, LIBROS Y OTRAS PUBLICACIONES	0,00	0,00	0,00	0,00	0,00	0,00	0,00	0,00
0		9203	Personal	22104	VESTUARIO	0,00	193,96	193,96	215,91	215,91	215,91	0,00	-21,95
0		9203	Personal	22201	POSTALES	0,00	0,00	0,00	0,00	0,00	0,00	0,00	0,00
0		9203	Personal	22500	TRIBUTOS ESTATALES	0,00	0,00	0,00	1.531,03	1.531,03	1.531,03	0,00	-1.531,03
0		9203	Personal	22601	ATENCIONES PROTOCOLARIAS Y REPRESENTATIVAS	0,00	200,00	200,00	200,00	200,00	200,00	0,00	0,00
0		9203	Personal	22602	PUBLICIDAD Y PROPAGANDA	0,00	0,00	0,00	0,00	0,00	0,00	0,00	0,00
0		9203	Personal	22603	PUBLICACIÓN EN DIARIOS OFICIALES	0,00	0,00	0,00	34,20	34,20	34,20	0,00	-34,20

0		9203	Personal	22604	JURÍDICOS, CONTENCIOSOS	0,00	25.884,20	25.884,20	34.561,72	34.561,72	29.646,03	4.915,69	-8.677,52
0		9203	Personal	22607	OPOSICIONES Y PRUEBAS SELECTIVAS	0,00	0,00	0,00	0,00	0,00	0,00	0,00	0,00
0		9203	Personal	22699	OTROS GASTOS DIVERSOS	25.045,86	10.000,00	35.045,86	22.350,00	19.740,00	0,00	19.740,00	15.305,86
0		9203	Personal	23001	DIETAS DE ORGANOS DE GOBIERNO	100,00	0,00	100,00	0,00	0,00	0,00	0,00	100,00
0		9203	Personal	23002	DIETAS DE ORGANOS DE GOBIERNO	100,00	0,00	100,00	0,00	0,00	0,00	0,00	100,00
0		9203	Personal	23020	DIETAS DEL PERSONAL NO DIRECTIVO	0,00	0,00	0,00	9,00	9,00	9,00	0,00	-9,00
0		9203	Personal	23101	LOCOMOCIÓN DE ORGANOS DE GOBIERNO	100,00	1.000,00	1.100,00	0,00	0,00	0,00	0,00	1.100,00
0		9203	Personal	23102	LOCOMOCIÓN DE ORGANOS DE GOBIERNO	100,00	707,46	807,46	0,00	0,00	0,00	0,00	807,46
0		9203	Personal	23120	LOCOMOCIÓN DEL PERSONAL NO DIRECTIVO	0,00	0,00	0,00	1.005,67	1.005,67	1.005,67	0,00	-1.005,67
0		9203	Personal	23311	INDEMNIZACIONES POR ASISTENCIAS DEL PERSONAL	0,00	0,00	0,00	0,00	0,00	0,00	0,00	0,00
0		9203	Personal	48300	Dotación Económica Secciones Sindicales	2.503,59	0,00	2.503,59	0,00	0,00	0,00	0,00	2.503,59
0		9203	Personal	6231	Instalaciones técnicas.	100,00	0,00	100,00	0,00	0,00	0,00	0,00	100,00
0		9203	Personal	626	Equipos para procesos de información.	0,00	392,45	392,45	492,45	492,45	0,00	492,45	-100,00
0		9203	Personal	6323	Edificios y otras construcciones. Otras.	0,00	0,00	0,00	0,00	0,00	0,00	0,00	0,00
0		9203	Personal	83100	Anticipos al Personal.	45.000,00	0,00	45.000,00	43.445,00	43.445,00	43.445,00	0,00	1.555,00
0		9204	Servicios Municipales Área La Cala	202	Arrendamientos de edificios y otras construcciones	44.959,26	-44.959,26	0,00	0,00	0,00	0,00	0,00	0,00
0		9204	Servicios Municipales Área La Cala	205	Arrendamientos de mobiliario y enseres.	0,00	1.399,32	1.399,32	1.399,32	1.399,32	1.399,32	0,00	0,00
0		9204	Servicios Municipales Área La Cala	210	Infraestructuras y bienes naturales.	0,00	356,34	356,34	356,34	356,34	356,34	0,00	0,00
0		9204	Servicios Municipales Área La Cala	211	REPA, MANTE Y CONSER DE BS EN GRAL	0,00	0,00	0,00	0,00	0,00	0,00	0,00	0,00
0		9204	Servicios Municipales Área La Cala	212	Edificios y otras construcciones.	0,00	1.906,89	1.906,89	2.017,03	2.017,03	1.986,63	30,40	-110,14
0		9204	Servicios Municipales Área La Cala	213	Maquinaria, instalaciones técnicas y utillaje.	0,00	1.873,80	1.873,80	1.876,96	1.876,96	1.873,80	3,16	-3,16
0		9204	Servicios Municipales Área La Cala	22001	PRENSA, REVITAS, LIBROS Y OTRAS PUBLICACIONES	0,00	888,30	888,30	1.742,50	1.742,50	1.171,90	570,60	-854,20

0		9204	Servicios Municipales Área La Cala	22002	MATERIAL INFORMÁTICO NO INVENTARIABLE	0,00	173,36	173,36	173,36	173,36	173,36	0,00	0,00
0		9204	Servicios Municipales Área La Cala	22699	OTROS GASTOS DIVERSOS	1.500,00	-520,00	980,00	0,00	0,00	0,00	0,00	980,00
0		9204	Servicios Municipales Área La Cala	6231	Instalaciones técnicas.	100,00	-100,00	0,00	0,00	0,00	0,00	0,00	0,00
0		9204	Servicios Municipales Área La Cala	6292	Mobiliario Urbano.	0,00	0,00	0,00	0,00	0,00	0,00	0,00	0,00
0		9204	Servicios Municipales Área La Cala	6323	Edificios y otras construcciones. Otras.	0,00	0,00	0,00	0,00	0,00	0,00	0,00	0,00
0		9222	Coordinación de Proyectos	22699	OTROS GASTOS DIVERSOS	0,00	0,00	0,00	0,00	0,00	0,00	0,00	0,00
0		9222	Coordinación de Proyectos	6323	Edificios y otras construcciones. Otras.	0,00	0,00	0,00	0,00	0,00	0,00	0,00	0,00
0		9230	Procesos Electorales.	205	Arrendamientos de mobiliario y enseres.	0,00	330,40	330,40	330,40	330,40	330,40	0,00	0,00
0		9230	Procesos Electorales.	211	REPA, MANTE Y CONSER DE BS EN GRAL	0,00	0,00	0,00	0,00	0,00	0,00	0,00	0,00
0		9230	Procesos Electorales.	212	Edificios y otras construcciones.	0,00	131,00	131,00	131,00	131,00	131,00	0,00	0,00
0		9230	Procesos Electorales.	22000	ORDINARIO NO INVENTARIABLE	0,00	0,00	0,00	0,00	0,00	0,00	0,00	0,00
0		9230	Procesos Electorales.	22602	PUBLICIDAD Y PROPAGANDA	0,00	0,00	0,00	0,00	0,00	0,00	0,00	0,00
0		9230	Procesos Electorales.	22699	OTROS GASTOS DIVERSOS	104,14	7.640,25	7.744,39	3.644,39	3.644,39	3.644,39	0,00	4.100,00
0		9230	Procesos Electorales.	6231	Instalaciones técnicas.	100,00	0,00	100,00	0,00	0,00	0,00	0,00	100,00
0		9230	Procesos Electorales.	6323	Edificios y otras construcciones. Otras.	0,00	0,00	0,00	0,00	0,00	0,00	0,00	0,00
0		9240	Participación ciudadana.	22002	MATERIAL INFORMÁTICO NO INVENTARIABLE	0,00	424,92	424,92	497,73	497,73	424,92	72,81	-72,81
0		9240	Participación ciudadana.	22699	OTROS GASTOS DIVERSOS	0,00	1.315,62	1.315,62	1.242,81	1.242,81	129,60	1.113,21	72,81
0		9240	Participación ciudadana.	48100	Premios	0,00	0,00	0,00	150,00	150,00	0,00	150,00	-150,00
0		9240	Participación ciudadana.	48900	Subvenciones con destino afectado	1.500,00	520,00	2.020,00	0,00	0,00	0,00	0,00	2.020,00
0		9240	Participación ciudadana.	6231	Instalaciones técnicas.	100,00	0,00	100,00	0,00	0,00	0,00	0,00	100,00
0		9240	Participación ciudadana.	6323	Edificios y otras construcciones. Otras.	0,00	0,00	0,00	0,00	0,00	0,00	0,00	0,00
0		9310	Servicios Económicos	12000	SUELDOS DEL GRUPO A1	330.594,13	-36.477,04	294.117,09	79.678,03	79.678,03	79.678,03	0,00	214.439,06

0		9310	Servicios Económicos	12001	SUELDOS DEL GRUPO A2	0,00	0,00	0,00	0,00	0,00	0,00	0,00	0,00
0		9310	Servicios Económicos	12002	SUELDOS DEL GRUPO B	0,00	0,00	0,00	0,00	0,00	0,00	0,00	0,00
0		9310	Servicios Económicos	12003	SUELDOS DEL GRUPO C1	0,00	0,00	0,00	124.217,34	124.217,34	124.217,34	0,00	-124.217,34
0		9310	Servicios Económicos	12004	SUELDOS DEL GRUPO C2	0,00	0,00	0,00	17.657,29	17.657,29	17.657,29	0,00	-17.657,29
0		9310	Servicios Económicos	12005	SUELDOS DEL GRUPO E	0,00	0,00	0,00	0,00	0,00	0,00	0,00	0,00
0		9310	Servicios Económicos	12006	TRIVENIOS	0,00	0,00	0,00	37.493,82	37.493,82	37.493,82	0,00	-37.493,82
0		9310	Servicios Económicos	12009	OTRAS RETRIBUCIONES BÁSICAS	0,00	0,00	0,00	0,00	0,00	0,00	0,00	0,00
0		9310	Servicios Económicos	12100	COMPLEMENTO DE DESTINO (PERS. FUNCIONARIO)	514.106,62	-91.300,75	422.805,87	150.339,29	150.339,29	150.339,29	0,00	272.466,58
0		9310	Servicios Económicos	12101	COMPLEMENTO ESPECÍFICO (PERS. FUNCIONARIO)	0,00	0,00	0,00	225.507,15	225.507,15	225.507,15	0,00	-225.507,15
0		9310	Servicios Económicos	12103	OTROS COMPLEMENTOS (PERS. FUNCIONARIO)	0,00	0,00	0,00	1.054,19	1.054,19	1.054,19	0,00	-1.054,19
0		9310	Servicios Económicos	13000	RETRIBUCIONES BÁSICAS (LABORAL FIJO)	0,00	0,00	0,00	0,00	0,00	0,00	0,00	0,00
0		9310	Servicios Económicos	13002	OTRAS REMUNERACIONES (LABORAL FIJO)	0,00	0,00	0,00	0,00	0,00	0,00	0,00	0,00
0		9310	Servicios Económicos	131	Laboral temporal.	0,00	0,00	0,00	0,00	0,00	0,00	0,00	0,00
0		9310	Servicios Económicos	143	Otro personal.	0,00	0,00	0,00	0,00	0,00	0,00	0,00	0,00
0		9310	Servicios Económicos	150	Productividad.	0,00	4.000,00	4.000,00	18.231,19	18.231,19	18.231,19	0,00	-14.231,19
0		9310	Servicios Económicos	151	Gratificaciones.	0,00	0,00	0,00	0,00	0,00	0,00	0,00	0,00
0		9310	Servicios Económicos	16000	CUOTAS SOCIALES	257.633,73	0,00	257.633,73	187.846,61	187.846,61	169.545,87	18.300,74	69.787,12
0		9310	Servicios Económicos	16009	OTRAS CUOTAS	0,00	0,00	0,00	0,00	0,00	0,00	0,00	0,00
0		9310	Servicios Económicos	16104	INDEMNIZACIONES AL PERSONAL LABORAL POR JUBILACIÓN ANTICIPADA	0,00	0,00	0,00	0,00	0,00	0,00	0,00	0,00
0		9310	Servicios Económicos	16200	FORMACIÓN Y PERFECCIONAMIENTO DEL PERSONAL	0,00	0,00	0,00	0,00	0,00	0,00	0,00	0,00
0		9310	Servicios Económicos	16204	ACCIÓN SOCIAL	0,00	0,00	0,00	0,00	0,00	0,00	0,00	0,00
0		9310	Servicios Económicos	164	Complemento familiar.	0,00	0,00	0,00	0,00	0,00	0,00	0,00	0,00

0		9310	Servicios Económicos	203	Arrendamientos de maquinaria, instalaciones y util	0,00	0,00	0,00	0,00	0,00	0,00	0,00	0,00
0		9310	Servicios Económicos	204	Arrendamientos de material de transporte.	4.100,00	0,00	4.100,00	0,00	0,00	0,00	0,00	4.100,00
0		9310	Servicios Económicos	211	REPA, MANTE Y CONSER DE BS EN GRAL	0,00	0,00	0,00	0,00	0,00	0,00	0,00	0,00
0		9310	Servicios Económicos	213	Maquinaria, instalaciones técnicas y utillaje.	0,00	512,23	512,23	1.842,05	1.842,05	1.258,13	583,92	-1.329,82
0		9310	Servicios Económicos	214	Elementos de transporte.	500,00	0,00	500,00	0,00	0,00	0,00	0,00	500,00
0		9310	Servicios Económicos	216	Equipos para procesos de información.	0,00	0,00	0,00	0,00	0,00	0,00	0,00	0,00
0		9310	Servicios Económicos	22000	ORDINARIO NO INVENTARIABLE	0,00	0,00	0,00	34,30	34,30	29,30	5,00	-34,30
0		9310	Servicios Económicos	22001	PRENSA, REVITAS, LIBROS Y OTRAS PUBLICACIONES	0,00	0,00	0,00	1.740,12	1.740,12	1.258,72	481,40	-1.740,12
0		9310	Servicios Económicos	22002	MATERIAL INFORMÁTICO NO INVENTARIABLE	0,00	0,00	0,00	118,00	118,00	0,00	118,00	-118,00
0		9310	Servicios Económicos	22103	COMBUSTIBLES Y CARBURANTES	500,00	0,00	500,00	0,00	0,00	0,00	0,00	500,00
0		9310	Servicios Económicos	22200	SERVICIOS DE TELECOMUNICACIONES	0,00	0,00	0,00	0,00	0,00	0,00	0,00	0,00
0		9310	Servicios Económicos	22502	TRIBUTOS DE LAS ENTIDADES LOCALES	0,00	2.141,27	2.141,27	3.093,41	3.093,41	3.093,41	0,00	-952,14
0		9310	Servicios Económicos	22602	PUBLICIDAD Y PROPAGANDA	0,00	0,00	0,00	849,66	849,66	0,00	849,66	-849,66
0		9310	Servicios Económicos	22603	PUBLICACIÓN EN DIARIOS OFICIALES	0,00	0,00	0,00	406,19	406,19	125,35	280,84	-406,19
0		9310	Servicios Económicos	22699	OTROS GASTOS DIVERSOS	11.200,00	-10.076,82	1.123,18	16,98	16,98	10,46	6,52	1.106,20
0		9310	Servicios Económicos	22708	SERVICIOS DE RECAUDACIÓN A FAVOR DE LA ENTIDAD	1.050.000,00	-150.000,00	900.000,00	836.204,95	836.204,95	836.204,95	0,00	63.795,05
0		9310	Servicios Económicos	6231	Instalaciones técnicas.	0,00	0,00	0,00	0,00	0,00	0,00	0,00	0,00
0		9310	Servicios Económicos	6250	Mobiliario de oficina.	100,00	0,00	100,00	0,00	0,00	0,00	0,00	100,00
0		9310	Servicios Económicos	626	Equipos para procesos de información.	0,00	0,00	0,00	0,00	0,00	0,00	0,00	0,00
0		9310	Servicios Económicos	6323	Edificios y otras construcciones. Otras.	0,00	0,00	0,00	0,00	0,00	0,00	0,00	0,00
0		9310	Servicios Económicos	87290	Resto de Aportaciones	0,00	60,10	60,10	60,10	60,10	60,10	0,00	0,00
0		9330	Patrimonio.	12000	SUELDOS DEL GRUPO A1	40.011,55	-30.872,34	9.139,21	0,00	0,00	0,00	0,00	9.139,21
0		9330	Patrimonio.	12001	SUELDOS DEL GRUPO A2	0,00	0,00	0,00	0,00	0,00	0,00	0,00	0,00

0		9330	Patrimonio.	12002	SUELDOS DEL GRUPO B	0,00	0,00	0,00	0,00	0,00	0,00	0,00	0,00
0		9330	Patrimonio.	12003	SUELDOS DEL GRUPO C1	0,00	0,00	0,00	0,00	0,00	0,00	0,00	0,00
0		9330	Patrimonio.	12004	SUELDOS DEL GRUPO C2	0,00	0,00	0,00	0,00	0,00	0,00	0,00	0,00
0		9330	Patrimonio.	12005	SUELDOS DEL GRUPO E	0,00	0,00	0,00	107.172,03	107.172,03	107.078,61	93,42	-107.172,03
0		9330	Patrimonio.	12006	TRIENIOS	0,00	0,00	0,00	3.874,38	3.874,38	3.869,79	4,59	-3.874,38
0		9330	Patrimonio.	12009	OTRAS RETRIBUCIONES BÁSICAS	0,00	0,00	0,00	0,00	0,00	0,00	0,00	0,00
0		9330	Patrimonio.	12100	COMPLEMENTO DE DESTINO (PERS. FUNCIONARIO)	53.571,60	0,00	53.571,60	59.528,07	59.528,07	59.476,12	51,95	-5.956,47
0		9330	Patrimonio.	12101	COMPLEMENTO ESPECÍFICO (PERS. FUNCIONARIO)	0,00	0,00	0,00	88.551,83	88.551,83	88.473,43	78,40	-88.551,83
0		9330	Patrimonio.	12103	OTROS COMPLEMENTOS (PERS. FUNCIONARIO)	0,00	0,00	0,00	0,00	0,00	0,00	0,00	0,00
0		9330	Patrimonio.	13000	RETRIBUCIONES BÁSICAS (LABORAL FIJO)	416.715,57	296.438,80	713.154,37	100.644,86	100.644,86	100.644,86	0,00	612.509,51
0		9330	Patrimonio.	13001	HORAS EXTRAORDINARIAS (LABORAL FIJO)	0,00	1.500,00	1.500,00	95,76	95,76	95,76	0,00	1.404,24
0		9330	Patrimonio.	13002	OTRAS REMUNERACIONES (LABORAL FIJO)	0,00	0,00	0,00	107.926,42	107.926,42	107.926,42	0,00	-107.926,42
0		9330	Patrimonio.	131	Laboral temporal.	0,00	0,00	0,00	113.845,69	113.845,69	113.845,69	0,00	-113.845,69
0		9330	Patrimonio.	143	Otro personal.	0,00	0,00	0,00	0,00	0,00	0,00	0,00	0,00
0		9330	Patrimonio.	150	Productividad.	0,00	0,00	0,00	5.178,10	5.178,10	5.145,60	32,50	-5.178,10
0		9330	Patrimonio.	151	Gratificaciones.	0,00	1.300,00	1.300,00	1.269,48	1.269,48	1.269,48	0,00	30,52
0		9330	Patrimonio.	16000	CUOTAS SOCIALES	155.641,11	0,00	155.641,11	209.260,28	209.260,28	190.280,34	18.979,94	-53.619,17
0		9330	Patrimonio.	16009	OTRAS CUOTAS	0,00	0,00	0,00	0,00	0,00	0,00	0,00	0,00
0		9330	Patrimonio.	16104	INDEMNIZACIONES AL PERSONAL LABORAL POR JUBILACIÓN ANTICIPA	0,00	0,00	0,00	0,00	0,00	0,00	0,00	0,00
0		9330	Patrimonio.	16200	FORMACIÓN Y PERFECCIONAMIENTO DEL PERSONAL	0,00	0,00	0,00	0,00	0,00	0,00	0,00	0,00
0		9330	Patrimonio.	16204	ACCIÓN SOCIAL	0,00	0,00	0,00	0,00	0,00	0,00	0,00	0,00
0		9330	Patrimonio.	164	Complemento familiar.	0,00	0,00	0,00	0,00	0,00	0,00	0,00	0,00
0		9330	Patrimonio.	200	Arrendamientos de terrenos y bienes naturales.	0,00	0,00	0,00	15.929,17	15.915,14	3.910,56	12.004,58	-15.915,14
0		9330	Patrimonio.	202	Arrendamientos de edificios y otras construcciones	20.140,73	0,00	20.140,73	56.279,24	11.764,57	5.821,35	5.943,22	8.376,16

0		9330	Patrimonio.	211	REPA, MANTE Y CONSER DE BS EN GRAL	0,00	0,00	0,00	0,00	0,00	0,00	0,00	0,00
0		9330	Patrimonio.	212	Edificios y otras construcciones.	0,00	374,90	374,90	2.656,66	2.656,66	511,82	2.144,84	-2.281,76
0		9330	Patrimonio.	213	Maquinaria, instalaciones técnicas y utillaje.	2.991,35	59.286,45	62.277,80	75.470,30	74.651,90	3.515,53	71.136,37	-12.374,10
0		9330	Patrimonio.	22100	ENERGIA ELECTRICA	0,00	0,00	0,00	0,00	0,00	0,00	0,00	0,00
0		9330	Patrimonio.	22100	ENERGIA ELECTRICA	0,00	0,00	0,00	0,00	0,00	0,00	0,00	0,00
0		9330	Patrimonio.	22100	ENERGIA ELECTRICA	0,00	0,00	0,00	0,00	0,00	0,00	0,00	0,00
0		9330	Patrimonio.	22100	ENERGIA ELECTRICA	0,00	0,00	0,00	0,00	0,00	0,00	0,00	0,00
0		9330	Patrimonio.	22100	ENERGIA ELECTRICA	862.854,70	275.330,84	1.158.185,54	1.010.282,48	1.010.282,48	633.000,85	377.281,63	147.903,06
0		9330	Patrimonio.	224	Primas de seguros.	201.674,96	-14.368,92	187.306,04	187.306,04	186.998,73	186.056,24	942,49	307,31
0		9330	Patrimonio.	22502	TRIBUTOS DE LAS ENTIDADES LOCALES	0,00	0,00	0,00	0,00	0,00	0,00	0,00	0,00
0		9330	Patrimonio.	22603	PUBLICACIÓN EN DIARIOS OFICIALES	0,00	0,00	0,00	728,03	728,03	728,03	0,00	-728,03
0		9330	Patrimonio.	22699	OTROS GASTOS DIVERSOS	41.656,32	-27.208,26	14.448,06	14.438,06	14.438,06	1.680,00	12.758,06	10,00
0		9330	Patrimonio.	22700	LIMPIEZA Y ASEO	0,00	0,00	0,00	0,00	0,00	0,00	0,00	0,00
0		9330	Patrimonio.	22706	ESTUDIOS Y TRABAJOS TÉCNICOS	0,00	0,00	0,00	43.560,00	36.300,00	0,00	36.300,00	-36.300,00
0		9330	Patrimonio.	22799	OTROS TRABAJOS REALIZADOS POR OTRAS EMPRESAS Y PROFESIONALES	781.056,00	-99.436,21	681.619,79	684.919,99	684.919,97	551.357,74	133.562,23	-3.300,18
0		9330	Patrimonio.	600	Inversiones en terrenos.	0,00	0,00	0,00	0,00	0,00	0,00	0,00	0,00
0		9330	Patrimonio.	600	Inversiones en terrenos.	26.685,42	0,00	26.685,42	26.685,42	26.685,42	26.685,42	0,00	0,00
0		9330	Patrimonio.	609	Otras inversiones nuevas en infraestructuras y bie	179.223,23	5.114,92	184.338,15	0,00	0,00	0,00	0,00	184.338,15
0		9330	Patrimonio.	6222	Edificios y otras construcciones. Comerciales.	0,00	0,00	0,00	0,00	0,00	0,00	0,00	0,00
0		9330	Patrimonio.	6231	Instalaciones técnicas.	0,00	16.020,72	16.020,72	16.020,72	16.020,72	16.020,72	0,00	0,00
0		9330	Patrimonio.	68203	Edificios. Otros	0,00	0,00	0,00	0,00	0,00	0,00	0,00	0,00
0		9330	Patrimonio.	68901	Otras Inversiones en Bienes Patrimoniales Públicos	286.319,55	-286.319,55	0,00	0,00	0,00	0,00	0,00	0,00
0		9330	Patrimonio.	68901	Otras Inversiones en Bienes Patrimoniales Públicos	189.455,61	-189.455,61	0,00	0,00	0,00	0,00	0,00	0,00
0		9430	Transferencias a otras Entidades Locales	466	A otras Entidades que agrupen municipios.	8.155,88	4.321,02	12.476,90	12.476,90	12.476,90	0,00	12.476,90	0,00
0		9430	Transferencias a otras Entidades Locales	467	A Consorcios.	188.939,29	19.031,61	207.970,90	207.970,90	207.970,86	0,00	207.970,86	0,04
TOTAL						31.607.204,32	4.545.758,59	36.152.962,91	33.349.947,67	32.989.266,79	26.048.963,98	6.940.302,81	3.163.696,12



AJUNTAMENT VILA JOIOSA

Cuenta General XML Modelo Normal

Ejercicio 2012

RESUMEN DE LA CLASIFICACIÓN FUNCIONAL DEL GASTO

PARTIDA PRESUPUESTARIA	DESCRIPCIÓN	CRÉDITOS PRESUPUESTARIOS			GASTOS COMPROMETIDOS	OBLIGACIONES RECONOCIDAS NETAS	PAGOS	OBLIGACIONES PENDIENTES DE PAGO AL 31 DE DICIEMBRE	REMANENTES DE CRÉDITO
		INICIALES	MODIF.	DEFINITIVOS					
0110 31009	CAM 771 (ENDEUDAMIENTO)	19.405,32	0,00	19.405,32	12.111,99	12.111,99	12.111,99	0,00	7.293,33
0110 31010	CAM 968-16 (ENDEUDAMIENTO)	87.655,84	0,00	87.655,84	51.771,39	51.771,39	51.771,39	0,00	35.884,45
0110 31011	OPERACIÓN TESORERÍA CAIXALTEA	36.250,00	0,00	36.250,00	3.691,19	3.691,19	3.691,19	0,00	32.558,81
0110 31012	INTERESES OT MARENOSTRUM 2012	0,00	0,00	0,00	15.001,84	15.001,84	15.001,84	0,00	-15.001,84
0110 31015	CAJA MADRID 2.450.000 N°1167230786	73.646,92	0,00	73.646,92	68.379,96	68.379,96	68.379,96	0,00	5.266,96
0110 31016	CAM 2.450.000 (ENDEUDAMIENTO)	75.345,67	0,00	75.345,67	71.072,78	71.072,78	71.072,78	0,00	4.272,89
0110 31017	BCL 1.800.000 (N°45840003) (ENDEUDAMIENTO)	34.250,40	0,00	34.250,40	21.288,37	21.288,37	21.288,37	0,00	12.962,03
0110 31018	ICO PENDIENTE FORMALIZACIÓN	80.621,02	0,00	80.621,02	80.094,27	80.094,27	80.094,27	0,00	526,75
0110 31019	OPERACIÓN TESORERÍA PTE. FORMALIZ.	170.000,00	0,00	170.000,00	0,00	0,00	0,00	0,00	170.000,00
0110 31020	OPERACIONES RDL 4/2012-PLAN DE AJUSTE	0,00	154.825,90	154.825,90	385.314,20	385.314,20	385.314,20	0,00	-230.488,30
0110 311	GG DE FORMALIZACIÓN, MODIFICACIÓN Y	0,00	0,00	0,00	4.000,00	4.000,00	4.000,00	0,00	-4.000,00
0110 352	INTERESES DE DEMORA (ENDEUDAMIENTO)	76.357,21	75.174,54	151.531,75	250.365,36	250.365,36	125.420,89	124.944,47	-98.833,61
0110 359	OTROS GASTOS FINANCIEROS-SUMA	195.213,80	0,00	195.213,80	111.875,97	111.875,97	111.875,97	0,00	83.337,83
0110 91019	DEVOLUCIÓN PARTICIPACIÓN TRIBUTOS	0,00	389.397,12	389.397,12	0,00	0,00	0,00	0,00	389.397,12
0110 91312	CAM 771 (ENDEUDAMIENTO)	522.496,80	0,00	522.496,80	525.293,76	525.293,76	525.293,76	0,00	-2.796,96
0110 91313	CAM 968-16 (ENDEUDAMIENTO)	1.306.958,08	0,00	1.306.958,08	1.306.958,07	1.306.958,07	1.306.958,07	0,00	0,01
0110 91315	CAJA MADRID 2.450.000(N°	347.436,64	238.277,95	585.714,59	587.987,54	587.987,54	587.987,54	0,00	-2.272,95
0110 91316	CAM 2.450.000 (ENDEUDAMIENTO)	349.092,38	235.916,49	585.008,87	586.950,60	586.950,60	586.950,60	0,00	-1.941,73
0110 91317	BCL 1.800.000 (N° 45840003)	180.000,00	0,00	180.000,00	180.000,00	180.000,00	180.000,00	0,00	0,00
0110 91318	ICO PENDIENTE FORMALIZACIÓN L.P.	0,00	390.221,90	390.221,90	387.688,81	387.688,81	387.688,81	0,00	2.533,09
	TOTAL GRUPO DE PROGRAMA: 011	3.554.730,08	1.483.813,90	5.038.543,98	4.649.846,10	4.649.846,10	4.524.901,63	124.944,47	388.697,88
	TOTAL POLÍTICA DE GASTO: 01	3.554.730,08	1.483.813,90	5.038.543,98	4.649.846,10	4.649.846,10	4.524.901,63	124.944,47	388.697,88
	TOTAL ÁREA DE GASTO: 0	3.554.730,08	1.483.813,90	5.038.543,98	4.649.846,10	4.649.846,10	4.524.901,63	124.944,47	388.697,88

PARTIDA PRESUPUESTARIA	DESCRIPCIÓN	CRÉDITOS PRESUPUESTARIOS			GASTOS COMPROMETIDOS	OBLIGACIONES RECONOCIDAS NETAS	PAGOS	OBLIGACIONES PENDIENTES DE PAGO AL 31 DE DICIEMBRE	REMANENTES DE CRÉDITO
		INICIALES	MODIF.	DEFINITIVOS					
1310 12000	SUELDOS DEL GRUPO A1 (SEG.Y	1.047.962,05	-16.000,00	1.031.962,05	0,00	0,00	0,00	0,00	1.031.962,05
1310 12001	SUELDOS DEL GRUPO A2 (SEG.Y	0,00	0,00	0,00	41.550,59	41.550,59	41.550,59	0,00	-41.550,59
1310 12002	SUELDOS DEL GRUPO B (SEG.Y	0,00	0,00	0,00	0,00	0,00	0,00	0,00	0,00
1310 12003	SUELDOS DEL GRUPO C1 (SEG.Y	0,00	0,00	0,00	695.479,95	695.479,95	695.479,95	0,00	-695.479,95
1310 12004	SUELDOS DEL GRUPO C2 (SEG.Y	0,00	0,00	0,00	32.761,90	32.761,90	32.761,90	0,00	-32.761,90
1310 12005	SUELDOS DEL GRUPO E (SEG.Y	0,00	0,00	0,00	0,00	0,00	0,00	0,00	0,00
1310 12006	TRIENIOS (SEG.Y MOVIL.CIUDADANA)	0,00	0,00	0,00	119.221,82	119.221,82	119.221,82	0,00	-119.221,82
1310 12009	OTRAS RETRIBUCIONES BÁSICAS (SEG.Y	0,00	0,00	0,00	0,00	0,00	0,00	0,00	0,00
1310 12100	COMPLEMENTO DE DESTINO (PERS.	1.755.634,17	-343.629,55	1.412.004,62	461.139,10	461.139,10	460.936,79	0,00	950.865,52
1310 12101	COMPLEMENTO ESPECÍFICO (PERS.	0,00	0,00	0,00	937.004,69	937.004,69	937.004,69	0,00	-937.004,69
1310 12103	OTROS COMPLEMENTOS (PERS.	210.000,00	-17.800,00	192.200,00	1.025,33	1.025,33	1.025,33	0,00	191.174,67
1310 13000	RETRIBUCIONES BÁSICAS (LABORAL FIJO)	21.088,45	0,00	21.088,45	8.679,16	8.679,16	8.679,16	0,00	12.409,29
1310 13001	HORAS EXTRAORDINARIAS (LABORAL FIJO)	0,00	0,00	0,00	0,00	0,00	0,00	0,00	0,00
1310 13002	OTRAS REMUNERACIONES (LABORAL FIJO)	0,00	0,00	0,00	11.646,34	11.646,34	11.646,34	0,00	-11.646,34
1310 131	LABORAL TEMPORAL (SEG.Y	0,00	0,00	0,00	0,00	0,00	0,00	0,00	0,00
1310 143	OTRO PERSONAL (SEG.Y MOVIL.CIUDADANA)	0,00	0,00	0,00	0,00	0,00	0,00	0,00	0,00
1310 150	PRODUCTIVIDAD (SEG.Y MOVIL.CIUDADANA)	0,00	0,00	0,00	116.402,54	116.402,54	108.592,54	7.810,00	-116.402,54
1310 151	GRATIFICACIONES (SEG.Y MOVIL.CIUDADANA)	0,00	2.000,00	2.000,00	48.739,18	48.739,18	48.739,18	0,00	-46.739,18
1310 16000	CUOTAS SOCIALES (SEG.Y	926.628,82	-14.000,00	912.628,82	878.833,56	878.833,56	796.543,35	0,00	33.795,26
1310 16009	OTRAS CUOTAS (SEG.Y MOVIL.CIUDADANA)	0,00	0,00	0,00	0,00	0,00	0,00	0,00	0,00
1310 16104	INDEMNIZACIONES AL PERSONAL LABORAL	0,00	0,00	0,00	0,00	0,00	0,00	0,00	0,00
1310 16200	FORMACIÓN Y PERFECCIONAMIENTO DEL	0,00	0,00	0,00	0,00	0,00	0,00	0,00	0,00
1310 16204	ACCIÓN SOCIAL (SEG.Y MOVIL.CIUDADANA)	0,00	0,00	0,00	0,00	0,00	0,00	0,00	0,00
1310 164	COMPLEMENTO FAMILIAR (SEG.Y	721,20	0,00	721,20	721,20	721,20	721,20	0,00	0,00
1310 202	EDIFICIOS Y OTRAS CONSTR.(SEG. Y	7.540,76	-3.372,45	4.168,31	0,00	0,00	0,00	0,00	4.168,31
1310 204	MATERIAL DE TRANSPORTE (SEG.Y	36.256,74	11.220,65	47.477,39	58.992,64	58.992,61	47.858,49	11.134,12	-11.515,22
1310 208	OTRO INMOVILIZADO MATERIAL (SEG.Y	0,00	0,00	0,00	0,00	0,00	0,00	0,00	0,00
1310 210	INFRAESTRUCTURAS Y BS.NAT. (SEG.Y	0,00	3.116,07	3.116,07	11.336,89	11.336,89	6.661,59	4.675,30	-8.220,82
1310 211	REP. Y CONSERVACIÓN (SEG. Y	52.070,40	-7.908,54	44.161,86	0,00	0,00	0,00	0,00	44.161,86
1310 212	EDIFICIOS Y OTRAS CONSTRUCCIONES	0,00	4.196,43	4.196,43	7.367,70	7.367,70	5.481,22	1.886,48	-3.171,27
1310 213	MAQUINARIA, INST. Y UTILLAJE (SEG.Y	3.531,94	9.960,99	13.492,93	39.818,57	39.818,57	13.383,72	26.434,85	-26.325,64
1310 214	ELEMENTOS DE TRANSPORTE (SEG. Y	41.656,32	-10.085,31	31.571,01	32.291,46	32.291,46	20.126,99	12.164,47	-720,45
1310 215	MOBILIARIO (SEG.Y MOVILI. CIUDADA)	0,00	0,00	0,00	0,00	0,00	0,00	0,00	0,00
1310 216	MANT. EQUIP. PROC. INFORM. (SEG.Y MOVILI.	0,00	0,00	0,00	10.591,04	10.591,04	2.625,51	7.965,53	-10.591,04
1310 22000	ORDINARIO NO INVENTARIABLE (SEG.Y	0,00	0,00	0,00	2.485,41	2.485,41	1.711,50	773,91	-2.485,41
1310 22002	MAT.INFORMÁTICO NO INVENTA. (SEG. Y	0,00	157,48	157,48	858,46	858,46	157,48	700,98	-700,98
1310 22103	COMBUSTIBLES Y CARBURANTES (SEG.Y	31.242,24	56.370,90	87.613,14	49.653,67	49.653,67	47.353,88	2.299,79	37.959,47
1310 22104	VESTUARIO (SEGURIDAD Y MOVILIDAD	0,00	3.876,30	3.876,30	11.998,17	11.998,17	4.277,50	7.720,67	-8.121,87
1310 22105	PRODUCTOS ALIMENTICIOS (SEG.Y	1.249,69	0,00	1.249,69	0,00	0,00	0,00	0,00	1.249,69
1310 22106	PROD. FARMAC. Y MAT SANI (SEGUR.Y	0,00	0,00	0,00	0,00	0,00	0,00	0,00	0,00
1310 22110	PROD. DE LIMPIEZA Y ASEO (SEG. Y	0,00	440,15	440,15	2.805,39	2.805,39	1.343,33	1.462,06	-2.365,24
1310 22199	OTROS SUMINISTROS (SEGURI. Y MOVILIDAD	2.082,82	164,14	2.246,96	164,14	164,14	164,14	0,00	2.082,82

PARTIDA PRESUPUESTARIA	DESCRIPCIÓN	CRÉDITOS PRESUPUESTARIOS			GASTOS COMPROMETIDOS	OBLIGACIONES RECONOCIDAS NETAS	PAGOS	OBLIGACIONES PENDIENTES DE PAGO AL 31 DE DICIEMBRE	REMANENTES DE CRÉDITO
		INICIALES	MODIF.	DEFINITIVOS					
1310 22200	SS TELECOMUNICA. (SEGURIDAD Y	0,00	0,00	0,00	0,00	0,00	0,00	0,00	0,00
1310 22201	POSTALES (SEGURIDAD Y MOVILIDAD	0,00	0,00	0,00	0,00	0,00	0,00	0,00	0,00
1310 223	TRANSPORTES (SEGURIDAD Y MOVILIDAD	0,00	0,00	0,00	0,00	0,00	0,00	0,00	0,00
1310 22601	ATENCI. PROT.Y RPTATIVAS. (SEG. Y MOVILI.	0,00	0,00	0,00	0,00	0,00	0,00	0,00	0,00
1310 22602	PUBLICIDAD Y PROPAG. (SEG. Y MOVILIDAD	0,00	0,00	0,00	0,00	0,00	0,00	0,00	0,00
1310 22603	PUBLI. EN DIARIOS OFICIAL (SEG. Y	0,00	0,00	0,00	170,22	170,22	170,22	0,00	-170,22
1310 22604	JURÍDICOS (SEG. Y MOV. CIUDADANA)	6.560,87	0,00	6.560,87	0,00	0,00	0,00	0,00	6.560,87
1310 22699	OTROS GASTOS DIVERSOS (SEGURI. Y MOVIL.	24.938,33	19.126,34	44.064,67	63.557,02	63.557,02	36.352,40	27.204,62	-19.492,35
1310 22799	TRABAJOS REALIZADOS POR OTRAS EMP.	0,00	0,00	0,00	0,00	0,00	0,00	0,00	0,00
1310 23311	ASISTENCIAS A JUICIOS DEL PERSONAL	0,00	0,00	0,00	6.178,28	6.178,28	5.529,20	576,96	-6.178,28
1310 234	ASISTENCIAS A JUICIOS (SEGU.Y MOVILIDAD	6.248,45	0,00	6.248,45	0,00	0,00	0,00	0,00	6.248,45
1310 619	OTRAS II REPOSICIÓN (SEGURI. Y MOVILI.	0,00	0,00	0,00	0,00	0,00	0,00	0,00	0,00
1310 6231	INSTALACIONES (SEGURIDAD Y MOVILIDAD	0,00	7.999,75	7.999,75	7.788,30	7.788,30	1.545,80	6.242,50	211,45
1310 6232	ARMAMENTO (SEGURIDAD Y MOVILIDAD	0,00	0,00	0,00	0,00	0,00	0,00	0,00	0,00
1310 6233	ÚTILES Y HERRAMIENTAS (SEGU.Y MOVILI.	0,00	715,77	715,77	1.500,97	1.500,97	1.500,97	0,00	-785,20
1310 624	ELEMENTOS DE TRANSPORTE (SEG.Y	100,00	6.254,89	6.354,89	4.900,00	4.900,00	4.900,00	0,00	1.454,89
1310 6292	Mobiliario urbano (SEGU.Y MOVILI. CIUDADANA)	0,00	0,00	0,00	881,14	881,14	669,69	211,45	-881,14
1310 6323	EDIFICIOS Y OTRAS CONTRUCC. (SEG.Y	0,00	0,00	0,00	0,00	0,00	0,00	0,00	0,00
	TOTAL GRUPO DE PROGRAMA: 131	4.175.513,25	-287.195,99	3.888.317,26	3.666.544,83	3.666.544,80	3.464.716,47	119.263,69	221.772,46
1340 200	ARRENDAMIENTOS TERRENOS Y BIENES	0,00	0,00	0,00	0,00	0,00	0,00	0,00	0,00
1340 205	MOBILIARIO Y ENSERES (PROTECCIÓN CIVIL)	0,00	0,00	0,00	0,00	0,00	0,00	0,00	0,00
1340 211	REP. Y CONSERV. BIENES (PROTECCIÓN	0,00	0,00	0,00	0,00	0,00	0,00	0,00	0,00
1340 212	EDIFICIOS Y OTRAS CONTRUCCIONES	0,00	1.355,67	1.355,67	1.465,87	1.465,87	1.398,75	67,12	-110,20
1340 213	MAQUI., INSTAL. Y UTILL. (PROTECCIÓN CIVIL)	0,00	1.667,44	1.667,44	3.421,05	3.421,05	2.192,09	1.228,96	-1.753,61
1340 214	ELEMENTOS DE TRANSPORTE (PROTECCIÓN	4.998,76	1.372,01	6.370,77	3.991,81	3.991,81	2.216,52	1.775,29	2.378,96
1340 216	EQUIPOS PROCESOS DE INFORMACIÓN	0,00	0,00	0,00	0,00	0,00	0,00	0,00	0,00
1340 22000	ORDINARIO NO INVENTAR. (PROTECCIÓN	0,00	0,00	0,00	0,00	0,00	0,00	0,00	0,00
1340 22002	MATERIAL INFORMÁTICO NO INVENTARIABLE	0,00	259,87	259,87	309,09	309,09	259,87	49,22	-49,22
1340 22103	COMBUSTIBLE Y CARBURANTES	4.165,63	68,94	4.234,57	2.167,18	2.167,18	1.945,63	221,55	2.067,39
1340 22104	VESTUARIO (PROTECCIÓN CIVIL)	0,00	1.187,03	1.187,03	1.187,03	1.187,03	1.187,03	0,00	0,00
1340 22105	PRODUCTOS ALIMENTICIOS (PROTECCIÓN	0,00	3.140,20	3.140,20	3.140,20	3.140,20	3.140,20	0,00	0,00
1340 22106	PROD. FARMACÉU. Y MAT SANITARIO	0,00	0,00	0,00	0,00	0,00	0,00	0,00	0,00
1340 22110	PRODUCTOS DE LIMPIEZA.Y ASEO	0,00	0,00	0,00	0,00	0,00	0,00	0,00	0,00
1340 223	TRANSPORTES (PROTECCIÓN CIVIL)	0,00	0,00	0,00	0,00	0,00	0,00	0,00	0,00
1340 224	PRIMAS DE SEGUROS (PROTECCIÓN CIVIL)	0,00	768,11	768,11	1.672,06	1.672,06	768,11	903,95	-903,95
1340 225	TRIBUTOS CC.AA.(TASA RADIOFRECUENCIA)	0,00	0,00	0,00	323,93	323,93	323,93	0,00	-323,93
1340 22601	ATENCIONES PROTOC. Y RPT. (PROTECCIÓN	0,00	0,00	0,00	0,00	0,00	0,00	0,00	0,00
1340 22602	PUBLICIDAD Y PROPAGANDA (PROTECCIÓN	0,00	316,24	316,24	316,24	316,24	316,24	0,00	0,00
1340 22699	OTROS GASTOS DIVERSOS (PROTECCIÓN	335,61	4.096,30	4.431,91	5.515,80	5.515,80	4.096,30	1.419,50	-1.083,89
1340 6231	INSTALACIONES (PROTECCIÓN CIVIL)	0,00	1.836,24	1.836,24	1.836,24	1.836,24	1.836,24	0,00	0,00
1340 6233	ÚTILES Y HERRAMIENTAS (PROTECCIÓN	100,00	676,37	776,37	676,37	676,37	676,37	0,00	100,00
1340 6292	MOBILIARIO URBANO (PROTECCIÓN CIVIL)	0,00	0,00	0,00	0,00	0,00	0,00	0,00	0,00

PARTIDA PRESUPUESTARIA	DESCRIPCIÓN	CRÉDITOS PRESUPUESTARIOS			GASTOS COMPROMETIDOS	OBLIGACIONES RECONOCIDAS NETAS	PAGOS	OBLIGACIONES PENDIENTES DE PAGO AL 31 DE DICIEMBRE	REMANENTES DE CRÉDITO
		INICIALES	MODIF.	DEFINITIVOS					
1340 6299	INSTALACIONES ELÉCTRICAS (PROTECCIÓN	0,00	0,00	0,00	0,00	0,00	0,00	0,00	0,00
1340 6323	EDIFICIOS Y OTRAS CONTRUCC.	0,00	0,00	0,00	0,00	0,00	0,00	0,00	0,00
	TOTAL GRUPO DE PROGRAMA: 134	9.600,00	16.744,42	26.344,42	26.022,87	26.022,87	20.357,28	5.665,59	321,55
	TOTAL POLÍTICA DE GASTO: 13	4.185.113,25	-270.451,57	3.914.661,68	3.692.567,70	3.692.567,67	3.485.073,75	124.929,28	222.094,01
1510 12000	SUELDOS DEL GRUPO A1 (URBANISMO)	260.528,18	-40.728,43	219.799,75	78.962,86	78.962,86	78.962,86	0,00	140.836,89
1510 12001	SUELDOS DEL GRUPO A2 (URBANISMO)	0,00	0,00	0,00	67.401,09	67.401,09	67.401,09	0,00	-67.401,09
1510 12002	SUELDOS DEL GRUPO B (URBANISMO)	0,00	0,00	0,00	0,00	0,00	0,00	0,00	0,00
1510 12003	SUELDOS DEL GRUPO C1 (URBANISMO)	0,00	0,00	0,00	37.113,26	37.113,26	37.113,26	0,00	-37.113,26
1510 12004	SUELDOS DEL GRUPO C2 (URBANISMO)	0,00	0,00	0,00	32.337,66	32.337,66	32.337,66	0,00	-32.337,66
1510 12005	SUELDOS DEL GRUPO E (URBANISMO)	0,00	0,00	0,00	0,00	0,00	0,00	0,00	0,00
1510 12006	TRIENIOS (URBANISMO)	0,00	0,00	0,00	23.767,53	23.767,53	23.767,53	0,00	-23.767,53
1510 12009	OTRAS RETRIBUCIONES BÁSICAS	0,00	0,00	0,00	0,00	0,00	0,00	0,00	0,00
1510 12100	COMPLEMENTO DE DESTINO (PERS.	379.212,50	105.732,04	484.944,54	142.916,88	142.916,88	142.916,88	0,00	342.027,66
1510 12101	COMPLEMENTO ESPECÍFICO (PERS.	0,00	0,00	0,00	207.647,16	207.647,16	207.647,16	0,00	-207.647,16
1510 12103	OTROS COMPLEMENTOS (PERS.	0,00	0,00	0,00	1.467,01	1.467,01	1.467,01	0,00	-1.467,01
1510 13000	RETRIBUCIONES BÁSICAS (LABORAL FIJO)	69.629,79	0,00	69.629,79	32.642,72	32.642,72	32.642,72	0,00	36.987,07
1510 13001	HORAS EXTRAORDINARIAS (LABORAL FIJO)	0,00	0,00	0,00	0,00	0,00	0,00	0,00	0,00
1510 13002	OTRAS REMUNERACIONES (LABORAL FIJO)	0,00	0,00	0,00	35.233,11	35.233,11	35.233,11	0,00	-35.233,11
1510 131	LABORAL TEMPORAL (URBANISMO)	0,00	0,00	0,00	0,00	0,00	0,00	0,00	0,00
1510 143	OTRO PERSONAL (URBANISMO)	0,00	0,00	0,00	0,00	0,00	0,00	0,00	0,00
1510 150	PRODUCTIVIDAD (URBANISMO)	0,00	8.000,00	8.000,00	21.412,71	21.412,71	20.912,71	500,00	-13.412,71
1510 151	GRATIFICACIONES (URBANISMO)	0,00	0,00	0,00	0,00	0,00	0,00	0,00	0,00
1510 16000	CUOTAS SOCIALES (URBANISMO)	216.357,99	0,00	216.357,99	206.697,08	206.697,08	187.752,70	0,00	9.660,91
1510 16009	OTRAS CUOTAS (URBANISMO)	0,00	0,00	0,00	0,00	0,00	0,00	0,00	0,00
1510 16104	INDEMNIZACIONES AL PERSONAL LABORAL	0,00	0,00	0,00	0,00	0,00	0,00	0,00	0,00
1510 16200	FORMACIÓN Y PERFECCIONAMIENTO DEL	0,00	0,00	0,00	0,00	0,00	0,00	0,00	0,00
1510 16204	ACCIÓN SOCIAL (URBANISMO)	0,00	0,00	0,00	0,00	0,00	0,00	0,00	0,00
1510 164	COMPLEMENTO FAMILIAR (URBANISMO)	0,00	0,00	0,00	0,00	0,00	0,00	0,00	0,00
1510 208	OTRO INMOVILIZADO MATERIAL (URBANISMO)	0,00	0,00	0,00	0,00	0,00	0,00	0,00	0,00
1510 210	INFRAESTRUCTURAS Y BS.NAT. (URBANISMO)	0,00	0,00	0,00	6.423,38	6.423,38	5.479,58	943,80	-6.423,38
1510 211	REPAR., MANT.Y CONS. BS GRAL	0,00	0,00	0,00	0,00	0,00	0,00	0,00	0,00
1510 212	REPAR.,EDIF. Y OTRAS CONSTR. (URBANISMO)	0,00	12,53	12,53	262,02	262,02	12,53	249,49	-249,49
1510 213	MAQUINARIA, INSTALAC. Y UTI. (URBANISMO)	2.812,17	559,36	3.371,53	3.642,85	3.642,85	2.165,65	1.477,20	-271,32
1510 214	ELEMENTOS DE TRANSPORTE (URBANISMO)	2.082,82	0,00	2.082,82	1.783,45	1.783,45	1.763,39	20,06	299,37
1510 216	MANT. EQUIP. PROCESOS INFOR.	0,00	0,00	0,00	0,00	0,00	0,00	0,00	0,00
1510 22000	ORDINARIO NO INVENTARIABLE (URBANISMO)	0,00	0,00	0,00	231,79	231,79	19,94	8,89	-231,79
1510 22001	PRENSA, REVIST, LIBROS Y OTROS	0,00	172,64	172,64	1.566,39	1.566,39	423,28	1.143,11	-1.393,75
1510 22002	MAT.INFORMÁTICO NO INVENTAR.	0,00	0,00	0,00	926,83	926,83	731,47	195,36	-926,83
1510 22103	COMBUSTIBLES Y CARBURANTES	1.041,40	88,86	1.130,26	1.544,75	1.544,75	1.403,00	141,75	-414,49
1510 22200	SS TELECOMUNICACIONES (URBANISMO)	0,00	0,00	0,00	0,00	0,00	0,00	0,00	0,00
1510 22201	POSTALES (URBANISMO)	0,00	0,00	0,00	0,00	0,00	0,00	0,00	0,00

PARTIDA PRESUPUESTARIA	DESCRIPCIÓN	CRÉDITOS PRESUPUESTARIOS			GASTOS COMPROMETIDOS	OBLIGACIONES RECONOCIDAS NETAS	PAGOS	OBLIGACIONES PENDIENTES DE PAGO AL 31 DE DICIEMBRE	REMANENTES DE CRÉDITO
		INICIALES	MODIF.	DEFINITIVOS					
1510 224	PRIMAS DE SEGUROS (URBANISMO)	0,00	0,00	0,00	0,00	0,00	0,00	0,00	0,00
1510 22601	ATENCIONES PROTOC. Y REPRES.	0,00	0,00	0,00	0,00	0,00	0,00	0,00	0,00
1510 22602	PUBLICIDAD Y PROPAGANDA (URBANISMO)	0,00	0,00	0,00	837,80	837,80	837,80	0,00	-837,80
1510 22603	PUBLICACIÓN EN DIARIOS OFICIALES	0,00	0,00	0,00	2.184,74	2.184,74	2.184,74	0,00	-2.184,74
1510 22699	OTROS GASTOS DIVERSOS (URBANISMO)	20.828,16	-4.155,51	16.672,65	3.416,89	3.416,89	2.234,95	1.181,94	13.255,76
1510 250	EJECUCIONES SUBSIDIARIAS (URBANISMO)	0,00	0,00	0,00	0,00	0,00	0,00	0,00	0,00
1510 600	INVERSIONES EN TERRENOS (URBANISMO)	0,00	0,00	0,00	0,00	0,00	0,00	0,00	0,00
1510 609	OTRAS (URBANISMO)	100,00	428.715,02	428.815,02	408.496,22	408.496,22	2.207,17	406.289,05	20.318,80
1510 6231	INSTALACIONES (URBANISMO)	0,00	213,88	213,88	313,88	313,88	0,00	313,88	-100,00
1510 68101	Terrenos Patrimonio Público del Suelo P6yP8PP23	0,00	0,00	0,00	0,00	0,00	0,00	0,00	0,00
1510 68202	OBRAS EMERG. C/MAYOR 29 (URBANISMO)	0,00	28.724,63	28.724,63	28.724,63	28.724,63	28.724,63	0,00	0,00
	TOTAL GRUPO DE PROGRAMA: 151	952.593,01	527.335,02	1.479.928,03	1.347.954,69	1.347.954,69	916.342,82	412.464,53	131.973,34
1520 211	REP. MANT. Y CONSERV. BIENES GRAL.	0,00	0,00	0,00	0,00	0,00	0,00	0,00	0,00
1520 22199	OTROS SUMINISTROS (VIVIENDA)	0,00	0,00	0,00	0,00	0,00	0,00	0,00	0,00
1520 48900	SUBVENCIONES VIVIENDA (VIVIENDA)	100,00	0,00	100,00	0,00	0,00	0,00	0,00	100,00
1520 6231	INSTALACIONES (VIVIENDA)	100,00	0,00	100,00	0,00	0,00	0,00	0,00	100,00
1520 6323	EDIFICIOS Y OTRAS CONTRUCC. (VIVIENDA)	0,00	0,00	0,00	0,00	0,00	0,00	0,00	0,00
	TOTAL GRUPO DE PROGRAMA: 152	200,00	0,00	200,00	0,00	0,00	0,00	0,00	200,00
1550 210	INFRA.Y BS NATURALES (VÍAS PÚBLICAS	3.000,00	-3.000,00	0,00	0,00	0,00	0,00	0,00	0,00
1550 211	REPARAC.Y CONSERV.BIENES (VÍAS PÚBLICAS	0,00	0,00	0,00	0,00	0,00	0,00	0,00	0,00
1550 22699	OTROS GASTOS DIVERSOS (VV PÚBLICAS	0,00	0,00	0,00	0,00	0,00	0,00	0,00	0,00
1550 22799	OTROS CONTRATOS CON EMP. Y PROF. (VV	0,00	0,00	0,00	0,00	0,00	0,00	0,00	0,00
1550 619	OTRAS (VÍAS PÚBLICAS URBANAS)	0,00	0,00	0,00	0,00	0,00	0,00	0,00	0,00
1550 6231	INSTALACIONES (VÍAS PÚBLICAS URBANAS)	100,00	0,00	100,00	0,00	0,00	0,00	0,00	100,00
1551 12000	SUELDOS DEL GRUPO A1 (SERVICIOS	232.866,87	-31,64	232.835,23	0,00	0,00	0,00	0,00	232.835,23
1551 12001	SUELDOS DEL GRUPO A2 (SERVICIOS	0,00	0,00	0,00	0,00	0,00	0,00	0,00	0,00
1551 12002	SUELDOS DEL GRUPO B (SERVICIOS	0,00	0,00	0,00	0,00	0,00	0,00	0,00	0,00
1551 12003	SUÉLDOS DEL GRUPO C1 (SERVICIOS	0,00	0,00	0,00	0,00	0,00	0,00	0,00	0,00
1551 12004	SUELDOS DEL GRUPO C2 (SERVICIOS	0,00	0,00	0,00	123.007,24	123.007,24	122.944,42	0,00	-123.007,24
1551 12005	SUELDOS DEL GRUPO E (SERVICIOS	0,00	0,00	0,00	84.820,93	84.820,93	84.820,93	0,00	-84.820,93
1551 12006	TRIENIOS (SERVICIOS TÉCNICOS)	0,00	0,00	0,00	22.886,14	22.886,14	22.882,39	0,00	-22.886,14
1551 12009	OTRAS RETRIBUCIONES BÁSICAS (SERVICIOS	0,00	0,00	0,00	0,00	0,00	0,00	0,00	0,00
1551 12100	COMPLEMENTO DE DESTINO (PERS.	305.702,78	18.813,08	324.515,86	124.135,57	124.135,57	124.096,54	0,00	200.380,29
1551 12101	COMPLEMENTO ESPECÍFICO (PERS.	0,00	0,00	0,00	188.196,19	188.196,19	188.136,77	0,00	-188.196,19
1551 12103	OTROS COMPLEMENTOS (PERS.	0,00	0,00	0,00	259,13	259,13	259,13	0,00	-259,13
1551 13000	RETRIBUCIONES BÁSICAS (LABORAL FIJO)	231.065,21	0,00	231.065,21	51.830,44	51.830,44	51.830,44	0,00	179.234,77
1551 13001	HORAS EXTRAORDINARIAS (LABORAL FIJO)	0,00	1.000,00	1.000,00	0,00	0,00	0,00	0,00	1.000,00
1551 13002	OTRAS REMUNERACIONES (LABORAL FIJO)	0,00	0,00	0,00	67.601,57	67.601,57	67.601,57	0,00	-67.601,57
1551 131	LABORAL TEMPORAL (SERVICIOS TÉCNICOS)	0,00	0,00	0,00	0,00	0,00	0,00	0,00	0,00
1551 143	OTRO PERSONAL (SERVICIOS TÉCNICOS)	0,00	0,00	0,00	0,00	0,00	0,00	0,00	0,00
1551 150	PRODUCTIVIDAD (SERVICIOS TÉCNICOS)	0,00	0,00	0,00	38.324,36	38.324,36	38.324,36	0,00	-38.324,36

PARTIDA PRESUPUESTARIA	DESCRIPCIÓN	CRÉDITOS PRESUPUESTARIOS			GASTOS COMPROMETIDOS	OBLIGACIONES RECONOCIDAS NETAS	PAGOS	OBLIGACIONES PENDIENTES DE PAGO AL 31 DE DICIEMBRE	REMANENTES DE CRÉDITO
		INICIALES	MODIF.	DEFINITIVOS					
1551 151	GRATIFICACIONES (SERVICIOS TÉCNICOS)	0,00	2.000,00	2.000,00	4.072,27	4.072,27	4.072,27	0,00	-2.072,27
1551 16000	CUOTAS SOCIALES (SERVICIOS TÉCNICOS)	234.738,63	250,00	234.988,63	269.555,96	269.555,96	244.851,63	0,00	-34.567,33
1551 16009	OTRAS CUOTAS (SERVICIOS TÉCNICOS)	0,00	0,00	0,00	0,00	0,00	0,00	0,00	0,00
1551 16104	INDEMNIZACIONES AL PERSONAL LABORAL	0,00	0,00	0,00	0,00	0,00	0,00	0,00	0,00
1551 16200	FORMACIÓN Y PERFECCIONAMIENTO DEL	0,00	0,00	0,00	0,00	0,00	0,00	0,00	0,00
1551 16204	ACCIÓN SOCIAL (SERVICIOS TÉCNICOS)	0,00	0,00	0,00	0,00	0,00	0,00	0,00	0,00
1551 16209	OTROS GASTOS SOCIALES (SERVICIOS	0,00	0,00	0,00	0,00	0,00	0,00	0,00	0,00
1551 164	COMPLEMENTO FAMILIAR (SERVICIOS	0,00	0,00	0,00	0,00	0,00	0,00	0,00	0,00
1551 204	MATERIAL DE TRANSPORTE (SERVICIOS	35.326,86	0,00	35.326,86	26.160,47	24.821,64	16.354,94	8.466,70	10.505,22
1551 210	REP.Y CONSERV. DE INFRAEST. Y B.	0,00	0,00	0,00	15.200,73	15.200,73	2.493,36	12.707,37	-15.200,73
1551 211	REP.Y CONSERV. DE BIENES (SERVICIOS	71.802,49	-42.738,23	29.064,26	0,00	0,00	0,00	0,00	29.064,26
1551 212	EDIFICIOS Y OTRAS CONTRUCC.(SERVICIOS	0,00	1.681,55	1.681,55	18.695,29	18.695,29	6.431,08	12.264,21	-17.013,74
1551 213	MAQUIN., INST. Y UTILL. (SERVICIOS	0,00	10.325,55	10.325,55	14.205,35	14.205,35	11.938,99	2.266,36	-3.879,80
1551 214	ELEMENTOS DE TRANSPORTE (SERVICIOS	8.331,26	595,51	8.926,77	16.645,84	16.645,84	13.615,18	2.712,06	-7.719,07
1551 22000	ORDINARIO NO INVENTARIABLE (SERVICIOS	0,00	0,00	0,00	0,00	0,00	0,00	0,00	0,00
1551 22002	MAT. INFORMÁTICO NO INVENT. (SERVICIOS	0,00	0,00	0,00	0,00	0,00	0,00	0,00	0,00
1551 22103	COMBUST. Y CARBURANTES (SERVICIOS	24.993,79	6.753,93	31.747,72	24.023,54	24.023,54	21.267,43	2.756,11	7.724,18
1551 22104	VESTUARIO (SERVICIOS TÉCNICOS)	0,00	40,98	40,98	3.006,26	3.006,26	575,15	2.431,11	-2.965,28
1551 22105	PRODUCTOS ALIMENTICIOS (SERVICIOS	0,00	0,00	0,00	0,00	0,00	0,00	0,00	0,00
1551 22111	SUM. REPUESTOS MAQ. UTILL.(SERVICIOS	0,00	0,00	0,00	0,00	0,00	0,00	0,00	0,00
1551 22200	SUM. MAQ. UTILLA. Y ELEMENTOS DE TRANSP.	0,00	0,00	0,00	0,00	0,00	0,00	0,00	0,00
1551 223	TRANSPORTES (SERVICIOS TÉCNICOS)	0,00	0,00	0,00	0,00	0,00	0,00	0,00	0,00
1551 22602	PUBLICIDAD Y PROPAGANDA (SERVICIOS	0,00	0,00	0,00	0,00	0,00	0,00	0,00	0,00
1551 22699	OTROS GASTOS DIVERSOS (SERVICIOS	2.082,82	-0,02	2.082,80	0,00	0,00	0,00	0,00	2.082,80
1551 6231	INSTALACIONES (SERVICIOS TÉCNICOS)	0,00	0,00	0,00	0,00	0,00	0,00	0,00	0,00
1551 6233	ÚTILES Y HERRAMIENTAS (SERVICIOS	100,00	3.447,96	3.547,96	1.251,05	1.251,05	1.251,05	0,00	2.296,91
1551 624	ELEMENTOS DE TRANSPORTE (SERVICIOS	0,00	0,00	0,00	1.338,64	1.338,64	0,00	1.338,64	-1.338,64
1551 6292	MOBILIARIO URBANO (SERVICIOS TÉCNICOS)	0,00	0,00	0,00	0,00	0,00	0,00	0,00	0,00
1551 6323	EDIFICIOS Y OTRAS CONTRUCC. (SERVICIOS	0,00	0,00	0,00	0,00	0,00	0,00	0,00	0,00
	TOTAL GRUPO DE PROGRAMA: 155	1.150.110,71	-861,33	1.149.249,38	1.095.216,97	1.093.878,14	1.023.747,63	44.942,56	55.371,24
	TOTAL POLÍTICA DE GASTO: 15	2.102.903,72	526.473,69	2.629.377,41	2.443.171,66	2.441.832,83	1.940.090,45	457.407,09	187.544,58
1610 12000	SUELDOS DEL GRUPO A1 (AGUAS)	20.258,08	-20.258,08	0,00	0,00	0,00	0,00	0,00	0,00
1610 12001	SUELDOS DEL GRUPO A2 (AGUAS)	0,00	0,00	0,00	0,00	0,00	0,00	0,00	0,00
1610 12002	SUELDOS DEL GRUPO B (AGUAS)	0,00	0,00	0,00	0,00	0,00	0,00	0,00	0,00
1610 12003	SUELDOS DEL GRUPO C1 (AGUAS)	0,00	0,00	0,00	0,00	0,00	0,00	0,00	0,00
1610 12004	SUELDOS DEL GRUPO C2 (AGUAS)	0,00	0,00	0,00	0,00	0,00	0,00	0,00	0,00
1610 12005	SUELDOS DEL GRUPO E (AGUAS)	0,00	0,00	0,00	0,00	0,00	0,00	0,00	0,00
1610 12006	TRIENIOS (AGUAS)	0,00	0,00	0,00	0,00	0,00	0,00	0,00	0,00
1610 12009	OTRAS RETRIBUCIONES BÁSICAS (AGUAS)	0,00	0,00	0,00	0,00	0,00	0,00	0,00	0,00
1610 12100	COMPLEMENTO DE DESTINO (PERS.	23.942,49	-23.942,49	0,00	0,00	0,00	0,00	0,00	0,00
1610 12101	COMPLEMENTO ESPECÍFICO (PERS.	0,00	0,00	0,00	0,00	0,00	0,00	0,00	0,00

PARTIDA PRESUPUESTARIA	DESCRIPCIÓN	CRÉDITOS PRESUPUESTARIOS			GASTOS COMPROMETIDOS	OBLIGACIONES RECONOCIDAS NETAS	PAGOS	OBLIGACIONES PENDIENTES DE PAGO AL 31 DE DICIEMBRE	REMANENTES DE CRÉDITO
		INICIALES	MODIF.	DEFINITIVOS					
1610 12103	OTROS COMPLEMENTOS (PERS.	0,00	0,00	0,00	0,00	0,00	0,00	0,00	0,00
1610 13000	RETRIBUCIONES BÁSICAS (LABORAL FIJO)	0,00	0,00	0,00	0,00	0,00	0,00	0,00	0,00
1610 13002	OTRAS REMUNERACIONES (LABORAL FIJO)	0,00	0,00	0,00	0,00	0,00	0,00	0,00	0,00
1610 131	LABORAL TEMPORAL (AGUAS)	0,00	0,00	0,00	0,00	0,00	0,00	0,00	0,00
1610 143	OTRO PERSONAL (AGUAS)	0,00	0,00	0,00	0,00	0,00	0,00	0,00	0,00
1610 150	PRODUCTIVIDAD (AGUAS)	0,00	0,00	0,00	0,00	0,00	0,00	0,00	0,00
1610 151	GRATIFICACIONES (AGUAS)	0,00	0,00	0,00	0,00	0,00	0,00	0,00	0,00
1610 16000	CUOTAS SOCIALES (AGUAS)	13.481,17	-13.481,17	0,00	0,00	0,00	0,00	0,00	0,00
1610 16009	OTRAS CUOTAS (AGUAS)	0,00	0,00	0,00	0,00	0,00	0,00	0,00	0,00
1610 16104	INDEMNIZACIONES AL PERSONAL LABORAL	0,00	0,00	0,00	0,00	0,00	0,00	0,00	0,00
1610 16200	FORMACIÓN Y PERFECCIONAMIENTO DEL	0,00	0,00	0,00	0,00	0,00	0,00	0,00	0,00
1610 16204	ACCIÓN SOCIAL (AGUAS)	0,00	0,00	0,00	0,00	0,00	0,00	0,00	0,00
1610 164	COMPLEMENTO FAMILIAR (AGUAS)	0,00	0,00	0,00	0,00	0,00	0,00	0,00	0,00
1610 210	REP. Y CONSERVACIÓN BS NATURALES	0,00	755,42	755,42	755,42	755,42	755,42	0,00	0,00
1610 22500	TRIBUTOS ESTATALES (AGUAS)	0,00	0,00	0,00	354,36	354,36	96,90	257,46	-354,36
1610 22501	TRIBUTOS DE LAS COMUNIDADES	13.000,00	4.459,41	17.459,41	16.768,09	16.768,09	7.693,83	9.074,26	691,32
1610 22699	OTROS GASTOS DIVERSOS (AGUAS)	0,00	58.440,76	58.440,76	58.440,76	58.440,76	46.420,50	12.020,26	0,00
1610 22799	OTROS CONTRATOS CON EMPRESAS Y	0,00	0,00	0,00	0,00	0,00	0,00	0,00	0,00
1610 467	TRANSF. A CONSORCIOS (AGUAS)	992.973,52	0,00	992.973,52	939.980,59	704.985,45	0,00	704.985,45	287.988,07
1610 609	OTRAS (AGUAS)	100,00	0,00	100,00	0,00	0,00	0,00	0,00	100,00
1610 619	OTRAS II REPOSICIÓN (AGUAS)	0,00	0,00	0,00	0,00	0,00	0,00	0,00	0,00
1610 6231	INSTALACIONES (AGUAS)	0,00	0,00	0,00	0,00	0,00	0,00	0,00	0,00
	TOTAL GRUPO DE PROGRAMA: 161	1.063.755,26	5.973,85	1.069.729,11	1.016.299,22	781.304,08	54.966,65	726.337,43	288.425,03
1620 210	Rep. infraestr. y otras constr. (ASEO URBANO)	0,00	0,00	0,00	158,51	158,51	0,00	158,51	-158,51
1620 22699	OTROS GASTOS DIVERSOS (ASEO URBANO)	520,70	-8.486,10	-7.965,40	0,00	0,00	0,00	0,00	-7.965,40
1620 22700	LIMPIEZA Y ASEO (ASEO URBANO)	3.110.255,59	143.409,89	3.253.665,48	3.245.541,57	3.245.541,57	1.601.583,78	1.643.957,79	8.123,91
1620 22799	OTROS CONTRATOS CON EMPRESAS Y	0,00	0,00	0,00	0,00	0,00	0,00	0,00	0,00
1620 467	CONVENIO PLAN DE RESIDUOS ZONA XV	12.772,75	6.227,25	19.000,00	14.160,29	14.160,29	0,00	14.160,29	4.839,71
1620 6231	INSTALACIONES (ASEO URBANO)	100,00	0,00	100,00	0,00	0,00	0,00	0,00	100,00
1620 6292	MOBILIARIO URBANO (ASEO URBANO)	0,00	0,00	0,00	0,00	0,00	0,00	0,00	0,00
1620 6323	EDIFICIOS Y OTRAS ONTRUCC. (ASEO	0,00	0,00	0,00	0,00	0,00	0,00	0,00	0,00
	TOTAL GRUPO DE PROGRAMA: 162	3.123.649,04	141.151,04	3.264.800,08	3.259.860,37	3.259.860,37	1.601.583,78	1.658.276,59	4.939,71
1640 12000	SUELDOS DEL GRUPO A1 (CEMENTERIO)	33.612,95	-2.329,35	31.283,60	0,00	0,00	0,00	0,00	31.283,60
1640 12001	SUELDOS DEL GRUPO A2 (CEMENTERIO)	0,00	0,00	0,00	0,00	0,00	0,00	0,00	0,00
1640 12002	SUELDOS DEL GRUPO B (CEMENTERIO)	0,00	0,00	0,00	0,00	0,00	0,00	0,00	0,00
1640 12003	SUELDOS DEL GRUPO C1 (CEMENTERIO)	0,00	0,00	0,00	0,00	0,00	0,00	0,00	0,00
1640 12004	SUELDOS DEL GRUPO C2 (CEMENTERIO)	0,00	0,00	0,00	8.256,76	8.256,76	8.256,76	0,00	-8.256,76
1640 12005	SUELDOS DEL GRUPO E (CEMENTERIO)	0,00	0,00	0,00	27.696,13	27.696,13	27.696,13	0,00	-27.696,13
1640 12006	TRIENIOS (CEMENTERIO)	0,00	0,00	0,00	2.236,48	2.236,48	2.236,48	0,00	-2.236,48
1640 12009	OTRAS RETRIBUCIONES BÁSICAS	0,00	0,00	0,00	0,00	0,00	0,00	0,00	0,00
1640 12100	COMPLEMENTO DE DESTINO (PERS.	55.027,81	-4.000,00	51.027,81	20.491,24	20.491,24	20.491,24	0,00	30.536,57

PARTIDA PRESUPUESTARIA	DESCRIPCIÓN	CRÉDITOS PRESUPUESTARIOS			GASTOS COMPROMETIDOS	OBLIGACIONES RECONOCIDAS NETAS	PAGOS	OBLIGACIONES PENDIENTES DE PAGO AL 31 DE DICIEMBRE	REMANENTES DE CRÉDITO
		INICIALES	MODIF.	DEFINITIVOS					
1640 12101	COMPLEMENTO ESPECÍFICO (PERS.	0,00	0,00	0,00	41.162,66	41.162,66	41.162,66	0,00	-41.162,66
1640 12103	OTROS COMPLEMENTOS (PERS.	0,00	0,00	0,00	231,36	231,36	231,36	0,00	-231,36
1640 13000	RETRIBUCIONES BÁSICAS (LABORAL FIJO)	63.589,89	14.840,78	78.430,67	15.244,38	15.244,38	15.244,38	0,00	63.186,29
1640 13001	HORAS EXTRAORDINARIAS (LABORAL FIJO)	0,00	500,00	500,00	0,00	0,00	0,00	0,00	500,00
1640 13002	OTRAS REMUNERACIONES (LABORAL FIJO)	0,00	0,00	0,00	23.635,09	23.635,09	23.635,09	0,00	-23.635,09
1640 131	LABORAL TEMPORAL (CEMENTERIO)	0,00	0,00	0,00	0,00	0,00	0,00	0,00	0,00
1640 143	OTRO PERSONAL (CEMENTERIO)	0,00	0,00	0,00	0,00	0,00	0,00	0,00	0,00
1640 150	PRODUCTIVIDAD (CEMENTERIO)	0,00	0,00	0,00	2.442,99	2.442,99	2.442,99	0,00	-2.442,99
1640 151	GRATIFICACIONES (CEMENTERIO)	0,00	500,00	500,00	0,00	0,00	0,00	0,00	500,00
1640 16000	CUOTAS SOCIALES (CEMENTERIO)	46.430,35	0,00	46.430,35	55.839,41	55.839,41	50.637,37	0,00	-9.409,06
1640 16009	OTRAS CUOTAS (CEMENTERIO)	0,00	0,00	0,00	0,00	0,00	0,00	0,00	0,00
1640 16104	INDEMNIZACIONES AL PERSONAL LABORAL	0,00	0,00	0,00	0,00	0,00	0,00	0,00	0,00
1640 16200	FORMACIÓN Y PERFECCIONAMIENTO DEL	0,00	0,00	0,00	0,00	0,00	0,00	0,00	0,00
1640 16204	ACCIÓN SOCIAL (CEMENTERIO)	0,00	0,00	0,00	0,00	0,00	0,00	0,00	0,00
1640 164	COMPLEMENTO FAMILIAR (CEMENTERIO)	0,00	0,00	0,00	0,00	0,00	0,00	0,00	0,00
1640 208	OTRO INMOVILIZADO MATERIAL	0,00	0,00	0,00	0,00	0,00	0,00	0,00	0,00
1640 211	REPARAC.Y CONSER. DE BIENES	12.000,00	-8.451,17	3.548,83	0,00	0,00	0,00	0,00	3.548,83
1640 212	EDIFICIOS Y OTRAS CONTRUCC.	0,00	0,00	0,00	3.565,38	3.565,38	440,64	3.124,74	-3.565,38
1640 213	MAQUINARIA, INSTALAC. Y UTILLAJE	0,00	1.676,83	1.676,83	1.083,01	1.083,01	183,38	899,63	593,82
1640 214	ELEMENTOS DE TRANSPORTE (CEMENTERIO)	0,00	0,00	0,00	134,16	134,16	120,00	14,16	-134,16
1640 22002	MAT. INFORMÁTICO NO INVENT.	0,00	0,00	0,00	0,00	0,00	0,00	0,00	0,00
1640 22103	COMBUSTIBLES Y CARBURANTES	0,00	0,00	0,00	102,67	102,67	0,00	102,67	-102,67
1640 22104	VESTUARIO (CEMENTERIO)	0,00	0,00	0,00	231,58	231,58	72,02	159,56	-231,58
1640 22110	PRODUCT. LIMP. Y ASEO (CEMENTERIO)	0,00	0,00	0,00	23,56	23,56	0,00	23,56	-23,56
1640 22699	OTROS GASTOS DIVERSOS (CEMENTERIO)	0,00	0,00	0,00	85,30	85,30	0,00	85,30	-85,30
1640 6223	AMPLIACIÓN CEMENTERIO FASE III	0,00	232.821,83	232.821,83	232.821,83	232.821,83	232.821,83	0,00	0,00
1640 6231	INSTALACIONES (CEMENTERIO)	0,00	0,00	0,00	0,00	0,00	0,00	0,00	0,00
1640 6233	ÚTILES Y HERRAMIENTAS (CEMENTERIO)	100,00	0,00	100,00	0,00	0,00	0,00	0,00	100,00
1640 6323	EDIFICIOS Y OTRAS CONTRUCC.	0,00	0,00	0,00	0,00	0,00	0,00	0,00	0,00
	TOTAL GRUPO DE PROGRAMA: 164	210.761,00	235.558,92	446.319,92	435.283,99	435.283,99	425.672,33	4.409,62	11.035,93
	TOTAL POLÍTICA DE GASTO: 16	4.398.165,30	382.683,81	4.780.849,11	4.711.443,58	4.476.448,44	2.082.222,76	2.389.023,64	304.400,67
1710 12000	SUELDOS DEL GRUPO A1 (PARQUES Y	43.697,27	-154,98	43.542,29	0,00	0,00	0,00	0,00	43.542,29
1710 12001	SUELDOS DEL GRUPO A2 (PARQUES Y	0,00	0,00	0,00	0,00	0,00	0,00	0,00	0,00
1710 12002	SUELDOS DEL GRUPO B (PARQUES Y	0,00	0,00	0,00	0,00	0,00	0,00	0,00	0,00
1710 12003	SUELDOS DEL GRUPO C1 (PARQUES Y	0,00	0,00	0,00	0,00	0,00	0,00	0,00	0,00
1710 12004	SUELDOS DEL GRUPO C2 (PARQUES Y	0,00	0,00	0,00	15.473,46	15.473,46	15.473,46	0,00	-15.473,46
1710 12005	SUELDOS DEL GRUPO E (PARQUES Y	0,00	0,00	0,00	7.130,11	7.130,11	7.130,11	0,00	-7.130,11
1710 12006	TRIENIOS (PARQUES Y JARDINES)	0,00	0,00	0,00	1.498,28	1.498,28	1.498,28	0,00	-1.498,28
1710 12009	OTRAS RETRIBUCIONES BÁSICAS (PARQUES	0,00	0,00	0,00	0,00	0,00	0,00	0,00	0,00
1710 12100	COMPLEMENTO DE DESTINO (PERS.	63.237,15	-35.000,00	28.237,15	13.585,90	13.585,90	13.585,90	0,00	14.651,25
1710 12101	COMPLEMENTO ESPECÍFICO (PERS.	0,00	0,00	0,00	19.197,64	19.197,64	19.197,64	0,00	-19.197,64

PARTIDA PRESUPUESTARIA	DESCRIPCIÓN	CRÉDITOS PRESUPUESTARIOS			GASTOS COMPROMETIDOS	OBLIGACIONES RECONOCIDAS NETAS	PAGOS	OBLIGACIONES PENDIENTES DE PAGO AL 31 DE DICIEMBRE	REMANENTES DE CRÉDITO
		INICIALES	MODIF.	DEFINITIVOS					
1710 12103	OTROS COMPLEMENTOS (PERS.	0,00	0,00	0,00	0,00	0,00	0,00	0,00	0,00
1710 13000	RETRIBUCIONES BÁSICAS (LABORAL FIJO)	63.351,99	-39.045,55	24.306,44	18.265,49	18.265,49	18.265,49	0,00	6.040,95
1710 13001	HORAS EXTRAORDINARIAS (LABORAL FIJO)	0,00	500,00	500,00	0,00	0,00	0,00	0,00	500,00
1710 13002	OTRAS REMUNERACIONES (LABORAL FIJO)	0,00	0,00	0,00	24.160,24	24.160,24	24.160,24	0,00	-24.160,24
1710 131	LABORAL TEMPORAL (PARQUES Y JARDINES)	0,00	0,00	0,00	0,00	0,00	0,00	0,00	0,00
1710 143	OTRO PERSONAL (PARQUES Y JARDINES)	0,00	0,00	0,00	0,00	0,00	0,00	0,00	0,00
1710 150	PRODUCTIVIDAD (PARQUES Y JARDINES)	0,00	0,00	0,00	4.567,01	4.567,01	4.567,01	0,00	-4.567,01
1710 151	GRATIFICACIONES (PARQUES Y JARDINES)	0,00	500,00	500,00	104,93	104,93	104,93	0,00	395,07
1710 16000	CUOTAS SOCIALES (PARQUES Y JARDINES)	51.937,36	0,00	51.937,36	37.279,62	37.279,62	33.933,24	0,00	14.657,74
1710 16009	OTRAS CUOTAS (PARQUES Y JARDINES)	0,00	0,00	0,00	0,00	0,00	0,00	0,00	0,00
1710 16104	INDEMNIZACIONES AL PERSONAL LABORAL	0,00	0,00	0,00	0,00	0,00	0,00	0,00	0,00
1710 16200	FORMACIÓN Y PERFECCIONAMIENTO DEL	0,00	0,00	0,00	0,00	0,00	0,00	0,00	0,00
1710 16204	ACCIÓN SOCIAL (PARQUES Y JARDINES)	0,00	0,00	0,00	0,00	0,00	0,00	0,00	0,00
1710 164	COMPLEMENTO FAMILIAR (PARQUES Y	0,00	0,00	0,00	0,00	0,00	0,00	0,00	0,00
1710 210	REP.MANT.Y CONS. BS.EN GRAL.(PARQUES Y	0,00	15.140,75	15.140,75	277.638,62	277.638,62	103.204,98	174.433,64	-262.497,87
1710 211	REP.MANT.Y CONS. BS.EN GRAL.(PARQUES Y	269.089,42	44.956,93	314.046,35	0,00	0,00	0,00	0,00	314.046,35
1710 212	REP. EDIF. Y OTRAS CONSTR. PARQUES Y	0,00	122,37	122,37	122,37	122,37	122,37	0,00	0,00
1710 213	MAQUINARIA, INST. Y UTILLAJE (PARQUES Y	0,00	16.357,17	16.357,17	17.504,45	17.504,45	16.863,98	604,47	-1.147,28
1710 214	ELEMENTOS DE TRANSPORTE (PARQUES Y	1.041,41	4.353,98	5.395,39	7.065,92	7.065,92	4.608,96	1.753,97	-1.670,53
1710 22103	COMBUSTIBLES Y CARBURANTES (PARQUES	5.831,88	18.430,86	24.262,74	14.296,83	14.296,83	14.296,83	0,00	9.965,91
1710 22104	VESTUARIO (PARQUES Y JARDINES)	0,00	23,98	23,98	43,24	43,24	43,24	0,00	-19,26
1710 22200	SS TELECOMUNICACIONES (PARQUES Y	0,00	0,00	0,00	0,00	0,00	0,00	0,00	0,00
1710 22603	Publicaciones en diarios ofic. (PARQUES Y	0,00	0,00	0,00	74,87	74,87	74,87	0,00	-74,87
1710 22699	OTROS GASTOS DIVERSOS (PARQUES Y	520,70	0,00	520,70	549,69	549,69	549,69	0,00	-28,99
1710 6231	INSTALACIONES (PARQUES Y JARDINES)	100,00	3.511,51	3.611,51	1.223,66	1.223,66	1.223,66	0,00	2.387,85
1710 6233	ÚTILES Y HERRAMIENTAS (PARQUES Y	0,00	0,00	0,00	2.387,85	2.387,85	0,00	2.387,85	-2.387,85
1710 6323	EDIFICIOS Y OTRAS CONTRUCC. (PARQUES Y	0,00	0,00	0,00	0,00	0,00	0,00	0,00	0,00
	TOTAL GRUPO DE PROGRAMA: 171	498.807,18	29.697,02	528.504,20	462.170,18	462.170,18	278.904,88	179.179,93	66.334,02
1720 12000	SUELDOS DEL GRUPO A1 (MEDIO AMBIENTE)	34.154,61	-7.683,66	26.470,95	0,00	0,00	0,00	0,00	26.470,95
1720 12001	SUELDOS DEL GRUPO A2 (MEDIO AMBIENTE)	0,00	0,00	0,00	6.975,14	6.975,14	6.975,14	0,00	-6.975,14
1720 12002	SUELDOS DEL GRUPO B (MEDIO AMBIENTE)	0,00	0,00	0,00	0,00	0,00	0,00	0,00	0,00
1720 12003	SUELDOS DEL GRUPO C1 (MEDIO AMBIENTE)	0,00	0,00	0,00	8.932,54	8.932,54	8.932,54	0,00	-8.932,54
1720 12004	SUELDOS DEL GRUPO C2 (MEDIO AMBIENTE)	0,00	0,00	0,00	0,00	0,00	0,00	0,00	0,00
1720 12005	SUELDOS DEL GRUPO E (MEDIO AMBIENTE)	0,00	0,00	0,00	0,00	0,00	0,00	0,00	0,00
1720 12006	TRIENIOS (MEDIO AMBIENTE)	0,00	0,00	0,00	2.570,08	2.570,08	2.570,08	0,00	-2.570,08
1720 12009	OTRAS RETRIBUCIONES BÁSICAS (MEDIO	0,00	0,00	0,00	0,00	0,00	0,00	0,00	0,00
1720 12100	COMPLEMENTO DE DESTINO (PERS.	45.265,89	-38.001,28	7.264,61	9.553,30	9.553,30	9.553,30	0,00	-2.288,69
1720 12101	COMPLEMENTO ESPECÍFICO (PERS.	0,00	0,00	0,00	12.332,89	12.332,89	12.332,89	0,00	-12.332,89
1720 12108	OTROS COMPLEMENTOS (PERS.	0,00	0,00	0,00	0,00	0,00	0,00	0,00	0,00
1720 13000	RETRIBUCIONES BÁSICAS (LABORAL FIJO)	0,00	0,00	0,00	0,00	0,00	0,00	0,00	0,00
1720 13002	OTRAS REMUNERACIONES (LABORAL FIJO)	0,00	0,00	0,00	0,00	0,00	0,00	0,00	0,00
1720 131	LABORAL TEMPORAL (MEDIO AMBIENTE)	0,00	0,00	0,00	0,00	0,00	0,00	0,00	0,00

PARTIDA PRESUPUESTARIA	DESCRIPCIÓN	CRÉDITOS PRESUPUESTARIOS			GASTOS COMPROMETIDOS	OBLIGACIONES RECONOCIDAS NETAS	PAGOS	OBLIGACIONES PENDIENTES DE PAGO AL 31 DE DICIEMBRE	REMANENTES DE CRÉDITO
		INICIALES	MODIF.	DEFINITIVOS					
1720 143	OTRO PERSONAL (MEDIO AMBIENTE)	0,00	0,00	0,00	0,00	0,00	0,00	0,00	0,00
1720 150	PRODUCTIVIDAD (MEDIO AMBIENTE)	0,00	0,00	0,00	1.282,38	1.282,38	1.282,38	0,00	-1.282,38
1720 151	GRATIFICACIONES (MEDIO AMBIENTE)	0,00	200,00	200,00	0,00	0,00	0,00	0,00	200,00
1720 16000	CUOTAS SOCIALES (MEDIO AMBIENTE)	24.223,25	0,00	24.223,25	12.389,04	12.389,04	11.009,72	0,00	11.834,21
1720 16009	OTRAS CUOTAS (MEDIO AMBIENTE)	0,00	0,00	0,00	0,00	0,00	0,00	0,00	0,00
1720 16104	INDEMNIZACIONES AL PERSONAL LABORAL	0,00	0,00	0,00	0,00	0,00	0,00	0,00	0,00
1720 16200	FORMACIÓN Y PERFECCIONAMIENTO DEL	0,00	0,00	0,00	0,00	0,00	0,00	0,00	0,00
1720 16204	ACCIÓN SOCIAL (MEDIO AMBIENTE)	0,00	0,00	0,00	0,00	0,00	0,00	0,00	0,00
1720 164	COMPLEMENTO FAMILIAR (MEDIO AMBIENTE)	0,00	0,00	0,00	0,00	0,00	0,00	0,00	0,00
1720 210	REP. INFR. Y B/ NATURALES (MEDIO	0,00	755,42	755,42	755,42	755,42	755,42	0,00	0,00
1720 211	REPAR.Y CON.DE BS.EN GRAL. (MEDIO	0,00	0,00	0,00	0,00	0,00	0,00	0,00	0,00
1720 212	REP. EDIF. Y OTRAS CONSTR. (MEDIO	0,00	808,30	808,30	808,30	808,30	808,30	0,00	0,00
1720 213	MAQUINARIA, INSTALACIONES, UTILLAJE	0,00	156,25	156,25	156,25	156,25	156,25	0,00	0,00
1720 214	ELEMENTOS DE TRANSPORTE (MEDIO	0,00	0,00	0,00	384,61	384,61	187,20	197,41	-384,61
1720 22000	ORDINARIO NO INVENTARIABLE (MEDIO	0,00	0,00	0,00	0,00	0,00	0,00	0,00	0,00
1720 22002	MAT. INFORMÁT. NO INVENT. (MEDIO	0,00	0,00	0,00	0,00	0,00	0,00	0,00	0,00
1720 22103	COMBUSTIBLES Y CARBURANTES (MEDIO	0,00	0,00	0,00	163,10	163,10	163,10	0,00	-163,10
1720 22104	VESTUARIO (MEDIO AMBIENTE)	0,00	35,82	35,82	35,82	35,82	35,82	0,00	0,00
1720 22200	SS TELECOMUNICACIONES (MEDIO	0,00	0,00	0,00	0,00	0,00	0,00	0,00	0,00
1720 22500	TRIBUTOS ESTATALES (MEDIO AMBIENTE)	0,00	0,00	0,00	0,00	0,00	0,00	0,00	0,00
1720 22602	PUBLICIDAD Y PROPAGANDA (MEDIO	0,00	0,00	0,00	0,00	0,00	0,00	0,00	0,00
1720 22699	OTROS GASTOS DIVERSOS (MEDIO	29.764,86	49.937,55	79.702,41	59.344,00	59.344,00	56.347,45	2.996,55	20.358,41
1720 22700	LIMPIEZA Y ASEO (MEDIO AMBIENTE)	177.294,14	-14.261,18	163.032,96	0,00	0,00	0,00	0,00	163.032,96
1720 22704	GESTIÓN ECOPARQUE (MEDIO AMBIENTE)	0,00	0,00	0,00	163.454,48	163.454,48	94.969,28	68.485,20	-163.454,48
1720 22799	TRABAJOS REALIZ. OTRAS EMPRESAS (MEDIO	0,00	1.517,77	1.517,77	18.828,23	18.828,12	0,00	18.828,12	-17.310,35
1720 466	A OTRAS E.E.L.L. AGRUP. MUN. (MEDIO	9.246,78	-171,33	9.075,45	9.075,45	9.075,45	0,00	9.075,45	0,00
1720 48900	SUBVENCIONES (MEDIO AMBIENTE)	1.000,00	-1.000,00	0,00	0,00	0,00	0,00	0,00	0,00
1720 6231	INSTALACIONES (MEDIO AMBIENTE)	0,00	0,00	0,00	0,00	0,00	0,00	0,00	0,00
1720 6233	ÚTILES Y HERRAMIENTAS (MEDIO AMBIENTE)	100,00	0,00	100,00	0,00	0,00	0,00	0,00	100,00
1720 6292	MOBILIARIO URBANO (MEDIO AMBIENTE)	0,00	4.177,20	4.177,20	4.177,20	4.177,20	4.177,20	0,00	0,00
1720 6323	EDIFICOS Y OTRAS CONSTRUCC. (MEDIO	0,00	0,00	0,00	0,00	0,00	0,00	0,00	0,00
	TOTAL GRUPO DE PROGRAMA: 172	321.049,53	-3.529,14	317.520,39	311.218,23	311.218,12	210.256,07	99.582,73	6.302,27
	TOTAL POLÍTICA DE GASTO: 17	819.856,71	26.167,88	846.024,59	773.388,41	773.388,30	489.160,95	278.762,66	72.636,29
	TOTAL ÁREA DE GASTO: 1	11.506.038,98	664.873,81	12.170.912,79	11.620.571,35	11.384.237,24	7.996.547,91	3.250.122,67	786.675,55

PARTIDA PRESUPUESTARIA	DESCRIPCIÓN	CRÉDITOS PRESUPUESTARIOS			GASTOS COMPROMETIDOS	OBLIGACIONES RECONOCIDAS NETAS	PAGOS	OBLIGACIONES PENDIENTES DE PAGO AL 31 DE DICIEMBRE	REMANENTES DE CRÉDITO
		INICIALES	MODIF.	DEFINITIVOS					
2310 12000	SUELDOS DEL GRUPO A1(BIENESTAR SOCIAL)	127.106,89	7.518,27	134.625,16	26.913,83	26.913,83	26.913,83	0,00	107.711,33
2310 12001	SUELDOS DEL GRUPO A2 (BIENESTAR SOCIAL)	0,00	0,00	0,00	67.488,96	67.488,96	67.488,96	0,00	-67.488,96
2310 12002	SUELDOS DEL GRUPO B (BIENESTAR SOCIAL)	0,00	0,00	0,00	5.753,88	5.753,88	5.753,88	0,00	-5.753,88
2310 12003	SUELDOS DEL GRUPO C1 (BIENESTAR	0,00	0,00	0,00	20.014,45	20.014,45	20.014,45	0,00	-20.014,45
2310 12004	SUELDOS DEL GRUPO C2 (BIENESTAR	0,00	0,00	0,00	15.110,16	15.110,16	15.110,16	0,00	-15.110,16
2310 12005	SUELDOS DEL GRUPO E (BIENESTAR SOCIAL)	0,00	0,00	0,00	5.703,77	5.703,77	5.703,77	0,00	-5.703,77
2310 12006	TRIENIOS (BIENESTAR SOCIAL)	0,00	0,00	0,00	14.068,46	14.068,46	14.068,46	0,00	-14.068,46
2310 12009	OTRAS RETRIBUCIONES BÁSICAS (BIENESTAR	0,00	0,00	0,00	0,00	0,00	0,00	0,00	0,00
2310 12100	COMPLEMENTO DE DESTINO (PERS.	178.488,38	0,00	178.488,38	84.043,30	84.043,30	84.043,30	0,00	94.445,08
2310 12101	COMPLEMENTO ESPECÍFICO (PERS.	0,00	0,00	0,00	122.415,84	122.415,84	122.415,84	0,00	-122.415,84
2310 12103	OTROS COMPLEMENTOS (PERS.	0,00	0,00	0,00	0,00	0,00	0,00	0,00	0,00
2310 13000	RETRIBUCIONES BÁSICAS (LABORAL FIJO)	97.571,19	0,00	97.571,19	14.102,69	14.102,69	14.102,69	0,00	83.468,50
2310 13001	HORAS EXTRAORDINARIAS (LABORAL FIJO)	0,00	0,00	0,00	0,00	0,00	0,00	0,00	0,00
2310 13002	OTRAS REMUNERACIONES (LABORAL FIJO)	0,00	0,00	0,00	16.048,20	16.048,20	16.048,20	0,00	-16.048,20
2310 131	LABORAL TEMPORAL (BIENESTAR SOCIAL)	0,00	0,00	0,00	0,00	0,00	0,00	0,00	0,00
2310 143	OTRO PERSONAL (BIENESTAR SOCIAL)	0,00	0,00	0,00	0,00	0,00	0,00	0,00	0,00
2310 150	PRODUCTIVIDAD (BIENESTAR SOCIAL)	0,00	0,00	0,00	8.062,65	8.062,65	8.062,65	0,00	-8.062,65
2310 151	GRATIFICACIONES (BIENESTAR SOCIAL)	0,00	0,00	0,00	0,00	0,00	0,00	0,00	0,00
2310 16000	CUOTAS SOCIALES (BIENESTAR SOCIAL)	122.965,77	17.500,00	140.465,77	123.661,08	123.661,08	112.325,31	0,00	16.804,69
2310 16009	OTRAS CUOTAS (BIENESTAR SOCIAL)	0,00	0,00	0,00	0,00	0,00	0,00	0,00	0,00
2310 16104	INDEMNIZACIONES AL PERSONAL LABORAL	0,00	0,00	0,00	0,00	0,00	0,00	0,00	0,00
2310 16200	FORMACIÓN Y PERFECCIONAMIENTO DEL	0,00	0,00	0,00	0,00	0,00	0,00	0,00	0,00
2310 16204	ACCIÓN SOCIAL (BIENESTAR SOCIAL)	0,00	0,00	0,00	0,00	0,00	0,00	0,00	0,00
2310 164	COMPLEMENTO FAMILIAR (BIENESTAR	0,00	0,00	0,00	0,00	0,00	0,00	0,00	0,00
2310 202	EDIFICIOS Y OTRAS CONSTR. (BIENESTAR	18.021,92	-6.800,00	11.221,92	9.254,87	9.254,75	2.294,24	6.960,51	1.967,17
2310 203	ARREND. MAQUINARIA INST. Y UTI (BIENESTAR	0,00	0,00	0,00	0,00	0,00	0,00	0,00	0,00
2310 205	ARREND. MOBIL. Y ENSERES (BIENESTAR	0,00	0,00	0,00	1.287,14	1.287,14	0,00	1.287,14	-1.287,14
2310 208	OTRO INMOVILIZADO MATERIAL (BIENESTAR	0,00	0,00	0,00	1.289,97	1.289,97	0,00	1.289,97	-1.289,97
2310 211	REPA..MANT. Y CONS.DE BS.GRAL.	0,00	0,00	0,00	0,00	0,00	0,00	0,00	0,00
2310 212	EDIFICIOS Y OTRAS CONTRUCCIONES	0,00	0,00	0,00	958,73	958,73	717,11	241,62	-958,73
2310 213	MAQUINARIA, INST. Y UTILLAJE (BIENESTAR	9.095,61	-852,50	8.243,11	9.786,69	9.786,69	5.794,40	3.991,73	-1.543,58
2310 214	ELEMENTOS DE TRANSPORTE (BIENESTAR	1.041,41	199,61	1.241,02	3.293,74	3.293,74	752,60	2.541,14	-2.052,72
2310 216	MANT.EQUIP.PROC.INFORMACION (BIENESTAR	0,00	0,00	0,00	0,00	0,00	0,00	0,00	0,00
2310 22000	ORDINARIO NO INVENTARIABLE (BIENESTAR	0,00	0,00	0,00	499,13	499,13	0,00	499,13	-499,13
2310 22002	MAT.INFORMÁTICO NO INVENTA. (BIENESTAR	0,00	72,81	72,81	365,70	365,70	179,01	186,69	-292,89
2310 22102	GAS (BIENESTAR SOCIAL)	4.005,28	0,00	4.005,28	0,00	0,00	0,00	0,00	4.005,28
2310 22103	COMBUSTIBLES Y CARBURANTES (BIENESTAR	624,84	1.219,37	1.844,21	19.510,04	19.510,04	15.043,75	4.466,29	-17.665,83
2310 22105	PRODUCTOS ALIMENTICIOS (BIENESTAR	0,00	0,00	0,00	0,00	0,00	0,00	0,00	0,00
2310 22106	PROD. FARMACÉU. Y MAT SANITARIO	0,00	0,00	0,00	0,00	0,00	0,00	0,00	0,00
2310 22110	PRODUCTOS DE LIMPIEZA Y ASEO	0,00	0,00	0,00	304,40	304,40	0,00	304,40	-304,40
2310 22199	OTROS SUMINISTROS (SANIDAD)	0,00	0,00	0,00	0,00	0,00	0,00	0,00	0,00
2310 223	TRANSPORTES (BIENESTAR SOCIAL)	0,00	0,00	0,00	450,00	450,00	0,00	450,00	-450,00

PARTIDA PRESUPUESTARIA	DESCRIPCIÓN	CRÉDITOS PRESUPUESTARIOS			GASTOS COMPROMETIDOS	OBLIGACIONES RECONOCIDAS NETAS	PAGOS	OBLIGACIONES PENDIENTES DE PAGO AL 31 DE DICIEMBRE	REMANENTES DE CRÉDITO
		INICIALES	MODIF.	DEFINITIVOS					
2310 224	PRIMAS DE SEGUROS (BIENESTAR SOCIAL)	0,00	0,00	0,00	0,00	0,00	0,00	0,00	0,00
2310 22502	TRIBUTOS DE LAS ENTIDADES LOCALES	0,00	0,00	0,00	5,70	5,70	5,70	0,00	-5,70
2310 22601	ATENCIONES PROTOC.Y REPRESENTACIÓN (BIENESTAR)	0,00	58,00	58,00	58,00	58,00	58,00	0,00	0,00
2310 22602	PUBLICIDAD Y PROPAGANDA (BIENESTAR)	0,00	0,00	0,00	500,00	500,00	0,00	500,00	-500,00
2310 22603	PUBLICACIÓN EN DIARIOS	0,00	0,00	0,00	54,86	54,86	54,86	0,00	-54,86
2310 22699	OTROS GASTOS DIVERSOS (BIENESTAR)	348.440,56	-13.528,84	334.911,72	229.519,90	212.649,71	130.726,86	81.922,85	122.262,01
2310 260	TRAB. REALIZ. POR INST. SIN FINES	0,00	0,00	0,00	6.659,80	5.075,84	0,00	5.075,84	-5.075,84
2310 41000	COAA FUND. PUBLICA PARRA-CONCA	148.234,14	0,00	148.234,14	130.000,00	130.000,00	130.000,00	0,00	18.234,14
2310 41001	OO AA HOSP.-ASILO SANTA MARTA	470.000,00	-100.000,00	370.000,00	370.000,00	370.000,00	0,00	370.000,00	0,00
2310 48000	ATENC. BENÉFICAS Y TRANSF.	179.940,26	-12.454,14	167.486,12	159.437,56	159.292,44	155.364,10	3.928,34	8.193,68
2310 48900	SUBVENCIONES (BIENESTAR SOCIAL)	229.667,98	-31.759,98	197.908,00	192.826,12	192.826,12	61.978,29	130.847,83	5.081,88
2310 6223	EDIF. Y OTRAS CONSTRUCC. OTRAS	0,00	0,00	0,00	0,00	0,00	0,00	0,00	0,00
2310 6231	INSTALACIONES (BIENESTAR SOCIAL)	100,00	21.464,89	21.564,89	0,00	0,00	0,00	0,00	21.564,89
2310 6250	MOBILIARIO DE OFICINA (BIENESTAR SOCIAL)	0,00	0,00	0,00	3.180,98	3.180,98	0,00	3.180,98	-3.180,98
2310 6251	EQUIPOS DE OFICINA (BIENESTAR SOCIAL)	0,00	0,00	0,00	499,00	499,00	499,00	0,00	-499,00
2310 626	EQUIPOS PROC. INFORMACIÓN (BIENESTAR)	0,00	0,00	0,00	1.500,00	1.500,00	0,00	1.500,00	-1.500,00
2310 6323	EDIFICIOS Y OTRAS CONTRUCC. (BIENESTAR)	0,00	0,00	0,00	0,00	0,00	0,00	0,00	0,00
	TOTAL GRUPO DE PROGRAMA: 231	1.935.304,23	-117.362,51	1.817.941,72	1.664.629,60	1.646.030,21	1.015.519,42	619.174,46	171.911,51
2320 12000	SUELDOS DEL GRUPO A1 (MUJER)	0,00	0,00	0,00	0,00	0,00	0,00	0,00	0,00
2320 12001	SUELDOS DEL GRUPO A2 (MUJER)	0,00	0,00	0,00	0,00	0,00	0,00	0,00	0,00
2320 12002	SUELDOS DEL GRUPO B (MUJER)	0,00	0,00	0,00	0,00	0,00	0,00	0,00	0,00
2320 12003	SUELDOS DEL GRUPO C1 (MUJER)	0,00	0,00	0,00	0,00	0,00	0,00	0,00	0,00
2320 12004	SUELDOS DEL GRUPO C2 (MUJER)	0,00	0,00	0,00	0,00	0,00	0,00	0,00	0,00
2320 12005	SUELDOS DEL GRUPO E (MUJER)	0,00	0,00	0,00	0,00	0,00	0,00	0,00	0,00
2320 12006	TRIENIOS (MUJER)	0,00	0,00	0,00	0,00	0,00	0,00	0,00	0,00
2320 12009	OTRAS RETRIBUCIONES BÁSICAS (MUJER)	0,00	0,00	0,00	0,00	0,00	0,00	0,00	0,00
2320 12100	COMPLEMENTO DE DESTINO (PERS.	0,00	0,00	0,00	0,00	0,00	0,00	0,00	0,00
2320 12101	COMPLEMENTO ESPECÍFICO (PERS.	0,00	0,00	0,00	0,00	0,00	0,00	0,00	0,00
2320 12103	OTROS COMPLEMENTOS (PERS.	0,00	0,00	0,00	0,00	0,00	0,00	0,00	0,00
2320 13000	RETRIBUCIONES BÁSICAS (LABORAL FIJO)	0,00	0,00	0,00	0,00	0,00	0,00	0,00	0,00
2320 13002	OTRAS REMUNERACIONES (LABORAL FIJO)	0,00	0,00	0,00	0,00	0,00	0,00	0,00	0,00
2320 131	LABORAL TEMPORAL (MUJER)	0,00	0,00	0,00	0,00	0,00	0,00	0,00	0,00
2320 143	OTRO PERSONAL (MUJER)	0,00	0,00	0,00	0,00	0,00	0,00	0,00	0,00
2320 150	PRODUCTIVIDAD (MUJER)	0,00	0,00	0,00	0,00	0,00	0,00	0,00	0,00
2320 151	GRATIFICACIONES (MUJER)	0,00	0,00	0,00	0,00	0,00	0,00	0,00	0,00
2320 16000	CUOTAS SOCIALES (MUJER)	0,00	0,00	0,00	0,00	0,00	0,00	0,00	0,00
2320 16009	OTRAS CUOTAS (MUJER)	0,00	0,00	0,00	0,00	0,00	0,00	0,00	0,00
2320 16104	INDEMNIZACIONES AL PERSONAL LABORAL	0,00	0,00	0,00	0,00	0,00	0,00	0,00	0,00
2320 16200	FORMACIÓN Y PERFECCIONAMIENTO DEL	0,00	0,00	0,00	0,00	0,00	0,00	0,00	0,00
2320 16204	ACCIÓN SOCIAL (MUJER)	0,00	0,00	0,00	0,00	0,00	0,00	0,00	0,00
2320 164	COMPLEMENTO FAMILIAR (MUJER)	0,00	0,00	0,00	0,00	0,00	0,00	0,00	0,00
2320 202	EDIFICIOS Y OTRAS CONSTRUCCIONES	19.800,00	0,00	19.800,00	9.558,00	9.558,00	4.779,00	4.779,00	10.242,00

PARTIDA PRESUPUESTARIA	DESCRIPCIÓN	CRÉDITOS PRESUPUESTARIOS			GASTOS COMPROMETIDOS	OBLIGACIONES RECONOCIDAS NETAS	PAGOS	OBLIGACIONES PENDIENTES DE PAGO AL 31 DE DICIEMBRE	REMANENTES DE CRÉDITO
		INICIALES	MODIF.	DEFINITIVOS					
2320 205	ARRENDAM. MOBILIARIO Y ENSERES (MUJER)	0,00	0,00	0,00	188,80	188,80	0,00	188,80	-188,80
2320 211	REP. Y CONSERV.BIENES (MUJER)	0,00	5,83	5,83	5,83	5,83	5,83	0,00	0,00
2320 213	Mant. maquin. inst. y utillaje (MUJER)	0,00	8,74	8,74	414,89	414,89	17,48	397,41	-406,15
2320 22000	ORDINARIO NO INVENTARIABLE (MUJER)	0,00	0,00	0,00	225,83	225,83	0,00	225,83	-225,83
2320 22002	MAT. INFORMÁTICO NO INVENTARIABLE	0,00	0,00	0,00	0,00	0,00	0,00	0,00	0,00
2320 223	TRANSPORTES (MUJER)	0,00	0,00	0,00	0,00	0,00	0,00	0,00	0,00
2320 22601	ATENCIONES PROTOCOLARIAS Y	0,00	0,00	0,00	360,00	360,00	0,00	360,00	-360,00
2320 22602	PUBLICIDAD Y PROPAGANDA (MUJER)	0,00	0,00	0,00	0,00	0,00	0,00	0,00	0,00
2320 22604	JURÍDICOS Y CONTENCIOSOS (MUJER)	0,00	0,00	0,00	4.280,40	4.280,40	1.274,40	3.006,00	-4.280,40
2320 22606	REUNIONES, CONF. Y CURSOS (MUJER)	0,00	0,00	0,00	2.600,00	2.600,00	0,00	2.600,00	-2.600,00
2320 22699	OTROS GASTOS DIVERSOS (MUJER)	2.600,00	516,20	3.116,20	1.585,83	1.585,83	665,32	920,51	1.530,37
2320 48900	SUBVENCIONES (MUJER)	2.000,00	0,00	2.000,00	1.000,00	1.000,00	0,00	1.000,00	1.000,00
2320 6233	ÚTILES Y HERRAMIENTAS (MUJER)	100,00	0,00	100,00	0,00	0,00	0,00	0,00	100,00
2320 6323	ÚTILES Y HERRAMIENTAS (MUJER)	0,00	0,00	0,00	0,00	0,00	0,00	0,00	0,00
	TOTAL GRUPO DE PROGRAMA: 232	24.500,00	530,77	25.030,77	20.219,58	20.219,58	6.742,03	13.477,55	4.811,19
	TOTAL POLÍTICA DE GASTO: 23	1.959.804,23	-116.831,74	1.842.972,49	1.684.849,18	1.666.249,79	1.022.261,45	632.652,01	176.722,70
	TOTAL ÁREA DE GASTO: 2	1.959.804,23	-116.831,74	1.842.972,49	1.684.849,18	1.666.249,79	1.022.261,45	632.652,01	176.722,70

PARTIDA PRESUPUESTARIA	DESCRIPCIÓN	CRÉDITOS PRESUPUESTARIOS			GASTOS COMPROMETIDOS	OBLIGACIONES RECONOCIDAS NETAS	PAGOS	OBLIGACIONES PENDIENTES DE PAGO AL 31 DE DICIEMBRE	REMANENTES DE CRÉDITO
		INICIALES	MODIF.	DEFINITIVOS					
3130 12000	SUELDOS DEL GRUPO A1(SANIDAD)	0,00	0,00	0,00	0,00	0,00	0,00	0,00	0,00
3130 12001	SUELDOS DEL GRUPO A2 (SANIDAD)	0,00	0,00	0,00	0,00	0,00	0,00	0,00	0,00
3130 12002	SUELDOS DEL GRUPO B (SANIDAD)	0,00	0,00	0,00	0,00	0,00	0,00	0,00	0,00
3130 12003	SUELDOS DEL GRUPO C1 (SANIDAD)	0,00	0,00	0,00	0,00	0,00	0,00	0,00	0,00
3130 12004	SUELDOS DEL GRUPO C2 (SANIDAD)	0,00	0,00	0,00	0,00	0,00	0,00	0,00	0,00
3130 12005	SUELDOS DEL GRUPO E (SANIDAD)	0,00	0,00	0,00	0,00	0,00	0,00	0,00	0,00
3130 12006	TRIENIOS (SANIDAD)	0,00	0,00	0,00	0,00	0,00	0,00	0,00	0,00
3130 12009	OTRAS RETRIBUCIONES BÁSICAS (SANIDAD)	0,00	0,00	0,00	0,00	0,00	0,00	0,00	0,00
3130 12100	COMPLEMENTO DE DESTINO (PERS.	0,00	0,00	0,00	0,00	0,00	0,00	0,00	0,00
3130 12101	COMPLEMENTO ESPECÍFICO (PERS.	0,00	0,00	0,00	0,00	0,00	0,00	0,00	0,00
3130 12103	OTROS COMPLEMENTOS (PERS.	0,00	0,00	0,00	0,00	0,00	0,00	0,00	0,00
3130 13000	RETRIBUCIONES BÁSICAS (LABORAL FIJO)	0,00	0,00	0,00	0,00	0,00	0,00	0,00	0,00
3130 13002	OTRAS REMUNERACIONES (LABORAL FIJO)	0,00	0,00	0,00	0,00	0,00	0,00	0,00	0,00
3130 131	LABORAL TEMPORAL (SANIDAD)	0,00	0,00	0,00	0,00	0,00	0,00	0,00	0,00
3130 143	OTRO PERSONAL (SANIDAD)	0,00	0,00	0,00	0,00	0,00	0,00	0,00	0,00
3130 150	PRODUCTIVIDAD (SANIDAD)	0,00	0,00	0,00	0,00	0,00	0,00	0,00	0,00
3130 151	GRATIFICACIONES (SANIDAD)	0,00	0,00	0,00	0,00	0,00	0,00	0,00	0,00
3130 16000	CUOTAS SOCIALES (SANIDAD)	0,00	0,00	0,00	0,00	0,00	0,00	0,00	0,00
3130 16009	OTRAS CUOTAS (SANIDAD)	0,00	0,00	0,00	0,00	0,00	0,00	0,00	0,00
3130 16104	INDEMNIZACIONES AL PERSONAL LABORAL	0,00	0,00	0,00	0,00	0,00	0,00	0,00	0,00
3130 16200	FORMACIÓN Y PERFECCIONAMIENTO DEL	0,00	0,00	0,00	0,00	0,00	0,00	0,00	0,00
3130 16204	ACCIÓN SOCIAL (SANIDAD)	0,00	0,00	0,00	0,00	0,00	0,00	0,00	0,00
3130 164	COMPLEMENTO FAMILIAR (SANIDAD)	0,00	0,00	0,00	0,00	0,00	0,00	0,00	0,00
3130 202	EDIFICIOS Y OTRAS CONSTRUCCIONES	17.023,80	0,00	17.023,80	17.080,02	17.046,65	7.275,42	9.771,23	-22,85
3130 211	REPARACIÓN Y CONSERVACIÓN (SANIDAD)	0,00	0,00	0,00	0,00	0,00	0,00	0,00	0,00
3130 212	EDIFICIOS Y OTRAS CONSTR. (SANIDAD)	0,00	0,00	0,00	72,67	72,67	0,00	72,67	-72,67
3130 213	MAQUINARIA, INSTALACIONES Y UTILLAJE	0,00	86,25	86,25	115,39	115,39	100,82	14,57	-29,14
3130 22000	ORDINARIO NO INVENTARIABLE (SANIDAD)	0,00	0,00	0,00	0,00	0,00	0,00	0,00	0,00
3130 22001	PRENSA, REVISTAS, LIBROS Y PUBL.	0,00	0,00	0,00	0,00	0,00	0,00	0,00	0,00
3130 22104	VESTUARIO (SANIDAD)	0,00	0,00	0,00	0,00	0,00	0,00	0,00	0,00
3130 22200	SS TELECOMUNICACIONES (SANIDAD)	0,00	0,00	0,00	0,00	0,00	0,00	0,00	0,00
3130 22601	ATENC. PROTOCOLARIAS Y REPRES.	0,00	0,00	0,00	0,00	0,00	0,00	0,00	0,00
3130 22602	PUBLICIDAD Y PROPAGANDA (SANIDAD)	0,00	0,00	0,00	0,00	0,00	0,00	0,00	0,00
3130 22603	PUBLICIDAD Y PROPAGANDA (SANIDAD)	0,00	0,00	0,00	48,64	48,64	48,64	0,00	-48,64
3130 22699	OTROS GASTOS DIVERSOS (SANIDAD)	185.952,10	-14.201,67	171.750,43	151.488,97	143.345,75	12.601,67	130.744,08	28.404,68
3130 48900	SUBVENCIONES (SANIDAD)	2.000,00	0,00	2.000,00	1.000,00	1.000,00	0,00	1.000,00	1.000,00
3130 6231	INSTALACIONES (SANIDAD)	100,00	0,00	100,00	0,00	0,00	0,00	0,00	100,00
3130 6323	EDIFICIOS Y OTRAS CONTRUCCIONES	0,00	0,00	0,00	0,00	0,00	0,00	0,00	0,00
	TOTAL GRUPO DE PROGRAMA: 313	205.075,90	-14.115,42	190.960,48	169.805,69	161.629,10	20.026,55	141.602,55	29.331,38
	TOTAL POLÍTICA DE GASTO: 31	205.075,90	-14.115,42	190.960,48	169.805,69	161.629,10	20.026,55	141.602,55	29.331,38
3290 12000	SUELDOS DEL GRUPO A1(ENSEÑANZAS)	86.682,11	-10.441,65	76.240,46	0,00	0,00	0,00	0,00	76.240,46

PARTIDA PRESUPUESTARIA	DESCRIPCIÓN	CRÉDITOS PRESUPUESTARIOS			GASTOS COMPROMETIDOS	OBLIGACIONES RECONOCIDAS NETAS	PAGOS	OBLIGACIONES PENDIENTES DE PAGO AL 31 DE DICIEMBRE	REMANENTES DE CRÉDITO
		INICIALES	MODIF.	DEFINITIVOS					
3290 12001	SUELDOS DEL GRUPO A2 (ENSEÑANZAS)	0,00	0,00	0,00	0,00	0,00	0,00	0,00	0,00
3290 12002	SUELDOS DEL GRUPO B (ENSEÑANZAS)	0,00	0,00	0,00	0,00	0,00	0,00	0,00	0,00
3290 12003	SUELDOS DEL GRUPO C1 (ENSEÑANZAS)	0,00	0,00	0,00	20.124,63	20.124,63	20.124,63	0,00	-20.124,63
3290 12004	SUELDOS DEL GRUPO C2 (ENSEÑANZAS)	0,00	0,00	0,00	0,00	0,00	0,00	0,00	0,00
3290 12005	SUELDOS DEL GRUPO E (ENSEÑANZAS)	0,00	0,00	0,00	59.780,91	59.780,91	59.780,91	0,00	-59.780,91
3290 12006	TRIENIOS (ENSEÑANZAS)	0,00	0,00	0,00	5.925,56	5.925,56	5.925,56	0,00	-5.925,56
3290 12009	OTRAS RETRIBUCIONES BÁSICAS	0,00	0,00	0,00	0,00	0,00	0,00	0,00	0,00
3290 12100	COMPLEMENTO DE DESTINO (PERS.	108.437,62	-1.000,00	107.437,62	44.992,60	44.992,60	44.992,60	0,00	62.445,02
3290 12101	COMPLEMENTO ESPECÍFICO (PERS.	0,00	0,00	0,00	61.494,52	61.494,52	61.494,52	0,00	-61.494,52
3290 12103	OTROS COMPLEMENTOS (PERS.	0,00	0,00	0,00	0,00	0,00	0,00	0,00	0,00
3290 13000	RETRIBUCIONES BÁSICAS (LABORAL FIJO)	233.608,53	-23.979,94	209.628,59	68.803,34	68.803,34	68.803,34	0,00	140.825,25
3290 13001	HORAS EXTRAORDINARIAS (LABORAL FIJO)	0,00	500,00	500,00	746,85	746,85	746,85	0,00	-246,85
3290 13002	OTRAS REMUNERACIONES (LABORAL FIJO)	0,00	0,00	0,00	89.945,97	89.945,97	89.945,97	0,00	-89.945,97
3290 131	LABORAL TEMPORAL (ENSEÑANZAS)	0,00	0,00	0,00	0,00	0,00	0,00	0,00	0,00
3290 143	OTRO PERSONAL (ENSEÑANZAS)	0,00	0,00	0,00	0,00	0,00	0,00	0,00	0,00
3290 150	PRODUCTIVIDAD (ENSEÑANZAS)	0,00	0,00	0,00	3.897,94	3.897,94	3.897,94	0,00	-3.897,94
3290 151	GRATIFICACIONES (ENSEÑANZAS)	0,00	500,00	500,00	0,00	0,00	0,00	0,00	500,00
3290 16000	CUOTAS SOCIALES (ENSEÑANZAS)	130.762,12	-3.000,00	127.762,12	112.389,39	112.389,39	102.052,67	0,00	15.372,73
3290 16009	OTRAS CUOTAS (ENSEÑANZAS)	0,00	0,00	0,00	0,00	0,00	0,00	0,00	0,00
3290 16104	INDEMNIZACIONES AL PERSONAL LABORAL	0,00	0,00	0,00	0,00	0,00	0,00	0,00	0,00
3290 16200	FORMACIÓN Y PERFECCIONAMIENTO DEL	0,00	0,00	0,00	0,00	0,00	0,00	0,00	0,00
3290 16204	ACCIÓN SOCIAL (ENSEÑANZAS)	0,00	0,00	0,00	0,00	0,00	0,00	0,00	0,00
3290 164	COMPLEMENTO FAMILIAR (ENSEÑANZAS)	0,00	0,00	0,00	0,00	0,00	0,00	0,00	0,00
3290 200	TERRENOS Y BIENES NATURALES	39.906,54	0,00	39.906,54	41.000,33	41.000,33	6.643,10	34.357,23	-1.093,79
3290 205	MOBILIARIO Y ENSERES (ENSEÑANZAS)	0,00	0,00	0,00	147,50	147,50	0,00	147,50	-147,50
3290 208	OTRO INMOVILIZADO MATERIAL	0,00	0,00	0,00	0,00	0,00	0,00	0,00	0,00
3290 211	REP.Y CONSERV. DE BS EN GRAL.	0,00	0,00	0,00	0,00	0,00	0,00	0,00	0,00
3290 212	EDIFICIOS Y OTRAS CONSTR. (ENSEÑANZAS)	0,00	1.262,49	1.262,49	9.752,60	9.752,60	3.506,47	6.246,13	-8.490,11
3290 213	MAQUINARIA, INSTAL.Y UTILLAJE	4.779,27	1.839,04	6.618,31	18.018,01	18.018,01	7.521,12	9.921,32	-11.399,70
3290 216	MANT. EQUIP. PROCESOS INFORM.	0,00	0,00	0,00	0,00	0,00	0,00	0,00	0,00
3290 22000	ORDINARIO NO INVENTARIABLE	0,00	0,00	0,00	218,30	218,30	0,00	6,91	-218,30
3290 22001	PREN., REV., LIBROS Y OTRAS (ENSEÑANZAS)	0,00	0,00	0,00	0,00	0,00	0,00	0,00	0,00
3290 22102	GAS (ENSEÑANZAS)	0,00	0,00	0,00	5.120,73	5.120,73	5.120,73	0,00	-5.120,73
3290 22103	COMBUSTIBLES Y CARBURANTES	26.035,20	0,00	26.035,20	23.173,62	23.173,62	10.162,48	13.011,14	2.861,58
3290 22104	VESTUARIO (ENSEÑANZAS)	0,00	0,00	0,00	18,37	18,37	0,00	18,37	-18,37
3290 22110	PRODUCTOS DE LIMPIEZA Y ASEO	0,00	0,00	0,00	3.602,39	3.602,39	1.418,74	2.183,65	-3.602,39
3290 223	TRANSPORTES (ENSEÑANZAS)	0,00	0,00	0,00	1.899,00	1.899,00	432,00	1.467,00	-1.899,00
3290 22601	ATENCIONES PROTOC. Y REPRESENT.	0,00	287,92	287,92	287,92	287,92	287,92	0,00	0,00
3290 22602	PUBLICIDAD Y PROPAGANDA (ENSEÑANZAS)	0,00	0,00	0,00	0,00	0,00	0,00	0,00	0,00
3290 22699	OTROS GASTOS DIVERSOS (ENSEÑANZAS)	57.817,42	13.306,18	71.123,60	5.342,50	5.342,50	3.262,50	2.080,00	65.781,10
3290 22799	OTROS CONTRATOS CON EMPRESAS Y	279.877,70	40.556,63	320.434,33	283.802,69	246.565,57	128.606,25	117.959,32	73.868,76
3290 48100	PREMIOS (ENSEÑANZAS)	0,00	0,00	0,00	0,00	0,00	0,00	0,00	0,00

PARTIDA PRESUPUESTARIA	DESCRIPCIÓN	CRÉDITOS PRESUPUESTARIOS			GASTOS COMPROMETIDOS	OBLIGACIONES RECONOCIDAS NETAS	PAGOS	OBLIGACIONES PENDIENTES DE PAGO AL 31 DE DICIEMBRE	REMANENTES DE CRÉDITO
		INICIALES	MODIF.	DEFINITIVOS					
3290 48101	BECAS (ENSEÑANZAS)	26.000,00	0,00	26.000,00	0,00	0,00	0,00	0,00	26.000,00
3290 48900	SUBVENCIONES (ENSEÑANZAS)	5.500,00	0,00	5.500,00	9.500,00	9.500,00	0,00	9.500,00	-4.000,00
3290 6223	EDIFICIOS Y OTRAS CONSTRUCC. OO	0,00	0,00	0,00	0,00	0,00	0,00	0,00	0,00
3290 6231	INSTALACIONES (ENSEÑANZAS)	0,00	167,76	167,76	167,76	167,76	167,76	0,00	0,00
3290 6233	ÚTILES Y HERRAMIENTAS (ENSEÑANZAS)	100,00	0,00	100,00	0,00	0,00	0,00	0,00	100,00
3290 6323	EDIFICIOS Y OTRAS CONTRUCC.	0,00	0,00	0,00	0,00	0,00	0,00	0,00	0,00
3291 48900	SUBVENCIONES (ENSEÑANZAS)	7.289,86	710,14	8.000,00	4.000,00	4.000,00	0,00	4.000,00	4.000,00
	TOTAL GRUPO DE PROGRAMA: 329	1.006.796,37	20.708,57	1.027.504,94	874.153,43	836.916,31	624.894,06	200.898,57	190.588,63
	TOTAL POLÍTICA DE GASTO: 32	1.006.796,37	20.708,57	1.027.504,94	874.153,43	836.916,31	624.894,06	200.898,57	190.588,63
3320 203	MAQUINARIA, INSTALAC. Y UTILLAJE (CASA DE	500,00	0,00	500,00	0,00	0,00	0,00	0,00	500,00
3320 205	MOBILIARIO Y ENSERES (CASA DE LA	500,00	0,00	500,00	0,00	0,00	0,00	0,00	500,00
3320 208	OTRO INMOVILIZADO MATERIAL (CASA DE LA	500,00	0,00	500,00	0,00	0,00	0,00	0,00	500,00
3320 211	REP.MANT.Y CONSER BS.EN GRAL (CASA DE	500,00	0,00	500,00	0,00	0,00	0,00	0,00	500,00
3320 212	EEDIFICIOS Y OTRAS CONTRUCC. (CASA DE	0,00	382,00	382,00	1.039,17	1.039,17	556,17	483,00	-657,17
3320 213	MAQUINARIA, INSTALAC. Y UTILLAJE (CASA DE	500,00	774,46	1.274,46	774,46	774,46	774,46	0,00	500,00
3320 216	EQUIPAMIENTO PROCE.INFORMA. (CASA DE	0,00	0,00	0,00	0,00	0,00	0,00	0,00	0,00
3320 22001	PRENSA, REVISTAS, LIBROS (CASA DE LA	12.000,00	-1.854,53	10.145,47	1.998,65	1.998,65	377,64	1.621,01	8.146,82
3320 22002	MAT. INFORMÁTICO NO INVENTARIABLE (CASA	0,00	0,00	0,00	0,00	0,00	0,00	0,00	0,00
3320 22110	PROD. DE LIMPIEZA Y ASEO (CASA DE LA	0,00	401,85	401,85	448,63	448,63	401,85	46,78	-46,78
3320 22200	SS TELECOMUNICACIONES (CASA DE LA	0,00	0,00	0,00	0,00	0,00	0,00	0,00	0,00
3320 22201	POSTALES (CASA DE LA CULTURA)	0,00	0,00	0,00	0,00	0,00	0,00	0,00	0,00
3320 22602	PUBLICIDAD Y PROPAGANDA (CASA DE LA	0,00	0,00	0,00	607,70	607,70	0,00	607,70	-607,70
3320 22699	OTROS GASTOS DIVERSOS (CASA DE LA	500,00	0,00	500,00	0,00	0,00	0,00	0,00	500,00
3320 6231	INSTALACIONES (CASA DE LA CULTURA)	100,00	3.824,18	3.924,18	3.824,18	3.824,18	3.004,36	819,82	100,00
3320 626	EQUIPOS PROC. INFORMACIÓN(CASA DE LA	0,00	381,68	381,68	381,68	381,68	381,68	0,00	0,00
3320 6323	EDIFICIOS Y OTRAS CONTRUCC. (CASA DE LA	0,00	0,00	0,00	0,00	0,00	0,00	0,00	0,00
	TOTAL GRUPO DE PROGRAMA: 332	15.100,00	3.909,64	19.009,64	9.074,47	9.074,47	5.496,16	3.578,31	9.935,17
3340 12000	SUELDOS DEL GRUPO A1(CULTURA)	243.284,20	-134.000,00	109.284,20	27.982,18	27.982,18	27.982,18	0,00	81.302,02
3340 12001	SUELDOS DEL GRUPO A2 (CULTURA)	0,00	0,00	0,00	12.175,17	12.175,17	12.175,17	0,00	-12.175,17
3340 12002	SUELDOS DEL GRUPO B (CULTURA)	0,00	0,00	0,00	0,00	0,00	0,00	0,00	0,00
3340 12003	SUELDOS DEL GRUPO C1(CULTURA)	0,00	0,00	0,00	45.565,80	45.565,80	45.565,80	0,00	-45.565,80
3340 12004	SUELDOS DEL GRUPO C2 (CULTURA)	0,00	0,00	0,00	22.430,17	22.430,17	22.430,17	0,00	-22.430,17
3340 12005	SUELDOS DEL GRUPO E (CULTURA)	0,00	0,00	0,00	7.130,11	7.130,11	7.130,11	0,00	-7.130,11
3340 12006	TRIENIOS (CULTURA)	0,00	0,00	0,00	9.327,89	9.327,89	9.327,89	0,00	-9.327,89
3340 12009	OTRAS RETRIBUCIONES BÁSICAS (CULTURA)	0,00	0,00	0,00	0,00	0,00	0,00	0,00	0,00
3340 12100	COMPLEMENTO DE DESTINO (PERS.	332.798,83	-217.836,69	114.962,14	69.546,57	69.546,57	69.546,57	0,00	45.415,57
3340 12101	COMPLEMENTO ESPECÍFICO (PERS.	0,00	0,00	0,00	98.550,91	98.550,91	98.550,91	0,00	-98.550,91
3340 12103	OTROS COMPLEMENTOS (PERS.	0,00	0,00	0,00	438,35	438,35	438,35	0,00	-438,35
3340 13000	RETRIBUCIONES BÁSICAS (LABORAL FIJO)	101.695,84	-1.000,00	100.695,84	34.692,56	34.692,56	34.692,56	0,00	66.003,28
3340 13001	HORAS EXTRAORDINARIAS (LABORAL FIJO)	0,00	500,00	500,00	0,00	0,00	0,00	0,00	500,00

PARTIDA PRESUPUESTARIA	DESCRIPCIÓN	CRÉDITOS PRESUPUESTARIOS			GASTOS COMPROMETIDOS	OBLIGACIONES RECONOCIDAS NETAS	PAGOS	OBLIGACIONES PENDIENTES DE PAGO AL 31 DE DICIEMBRE	REMANENTES DE CRÉDITO
		INICIALES	MODIF.	DEFINITIVOS					
3340 13002	OTRAS REMUNERACIONES (LABORAL FIJO)	0,00	0,00	0,00	43.941,82	43.941,82	43.941,82	0,00	-43.941,82
3340 131	LABORAL TEMPORAL (CULTURA)	0,00	0,00	0,00	0,00	0,00	0,00	0,00	0,00
3340 143	OTRO PERSONAL (CULTURA)	0,00	0,00	0,00	0,00	0,00	0,00	0,00	0,00
3340 150	PRODUCTIVIDAD (CULTURA)	0,00	0,00	0,00	6.732,00	6.732,00	6.732,00	0,00	-6.732,00
3340 151	GRATIFICACIONES (CULTURA)	0,00	500,00	500,00	657,06	657,06	657,06	0,00	-157,06
3340 16000	CUOTAS SOCIALES (CULTURA)	206.722,55	-2.000,00	204.722,55	123.649,64	123.649,64	111.905,87	0,00	81.072,91
3340 16009	OTRAS CUOTAS (CULTURA)	0,00	0,00	0,00	0,00	0,00	0,00	0,00	0,00
3340 16104	INDEMNIZACIONES AL PERSONAL LABORAL	0,00	0,00	0,00	0,00	0,00	0,00	0,00	0,00
3340 16200	FORMACIÓN Y PERFECCIONAMIENTO DEL	0,00	0,00	0,00	0,00	0,00	0,00	0,00	0,00
3340 16204	ACCIÓN SOCIAL (CULTURA)	0,00	0,00	0,00	0,00	0,00	0,00	0,00	0,00
3340 164	COMPLEMENTO FAMILIAR (CULTURA)	0,00	0,00	0,00	0,00	0,00	0,00	0,00	0,00
3340 203	MAQUINARIA, INSTALAC. Y UTILLAJE	520,70	0,00	520,70	0,00	0,00	0,00	0,00	520,70
3340 205	MOBILIARIO Y ENSERES (CULTURA)	520,70	0,00	520,70	0,00	0,00	0,00	0,00	520,70
3340 208	ALQUILER OTRO INMOVILIZADO (CULTURA)	0,00	0,00	0,00	0,00	0,00	0,00	0,00	0,00
3340 211	REPARACION Y CONSERVACION DE BIENES	0,00	0,00	0,00	0,00	0,00	0,00	0,00	0,00
3340 212	EDIFICIOS Y OTRAS CONSTRUCCIONES	520,70	213,51	734,21	1.369,67	1.369,67	441,92	927,75	-635,46
3340 213	MANT. MAQUIN. INSTAL. Y UTILLAJE	0,00	2.215,66	2.215,66	3.934,70	3.934,70	2.415,84	1.518,86	-1.719,04
3340 216	EQUIPAMIENTO PROCESOS INFORMACION	0,00	0,00	0,00	0,00	0,00	0,00	0,00	0,00
3340 22000	ORDINARIO NO INVENTARIABLE (CULTURA)	520,70	67,30	588,00	109,78	109,78	67,30	42,48	478,22
3340 22001	PRENSA, REVISTAS, LIBROS Y OTROS	0,00	0,00	0,00	0,00	0,00	0,00	0,00	0,00
3340 22002	MATERIAL INFORMÁTICO NO INVENTARIABLE	0,00	86,08	86,08	204,11	204,11	86,08	118,03	-118,03
3340 22103	Combustibles y carburantes (CULTURA)	0,00	0,00	0,00	0,00	0,00	0,00	0,00	0,00
3340 22105	PRODUCTOS ALIMENTICIOS (CULTURA)	0,00	0,00	0,00	415,15	415,15	39,66	375,49	-415,15
3340 22200	SS TELECOMUNICACIONES (CULTURA)	0,00	0,00	0,00	0,00	0,00	0,00	0,00	0,00
3340 22201	POSTALES (CULTURA)	0,00	0,00	0,00	0,00	0,00	0,00	0,00	0,00
3340 223	TRANSPORTES (CULTURA)	0,00	129,60	129,60	129,60	129,60	129,60	0,00	0,00
3340 224	PRIMAS DE SEGUROS (CULTURA)	0,00	0,00	0,00	0,00	0,00	0,00	0,00	0,00
3340 22601	ATENCIONES PROTOC.Y RPTATIVAS.	0,00	2.777,00	2.777,00	2.977,00	2.977,00	2.777,00	200,00	-200,00
3340 22602	PUBLICIDAD Y PROPAGANDA (CULTURA)	0,00	9.146,18	9.146,18	14.375,09	14.375,09	12.839,01	1.536,08	-5.228,91
3340 22609	ACTIVIDADES CULTURALES (CULTURA)	6.248,45	-5.096,08	1.152,37	1.088,85	1.088,85	0,00	1.088,85	63,52
3340 22699	OTROS GASTOS DIVERSOS (CULTURA)	27.168,75	361,44	27.530,19	18.005,70	18.005,70	9.769,70	8.236,00	9.524,49
3340 48100	PREMIOS (CULTURA)	5.900,00	0,00	5.900,00	0,00	0,00	0,00	0,00	5.900,00
3340 48900	SUBVENCIONES (CULTURA)	82.000,00	-2.000,00	80.000,00	40.000,00	40.000,00	0,00	40.000,00	40.000,00
3340 6223	AUDITORIO (CULTURA)	0,00	41.574,40	41.574,40	41.574,40	41.574,40	41.574,40	0,00	0,00
3340 6231	INSTALACIONES (CULTURA)	100,00	0,00	100,00	0,00	0,00	0,00	0,00	100,00
3340 6323	EDIFICIOS Y OTRAS CONTRUCC. (CULTURA)	0,00	0,00	0,00	0,00	0,00	0,00	0,00	0,00
	TOTAL GRUPO DE PROGRAMA: 334	1.008.001,42	-304.361,60	703.639,82	627.004,28	627.004,28	561.216,97	54.043,54	76.635,54
3350 12000	SUELDOS DEL GRUPO A1 (TEATRE AUDITORI)	0,00	0,00	0,00	0,00	0,00	0,00	0,00	0,00
3350 12001	SUELDOS DEL GRUPO A2 (TEATRE AUDITORI)	0,00	0,00	0,00	0,00	0,00	0,00	0,00	0,00
3350 12002	SUELDOS DEL GRUPO B (TEATRE AUDITORI)	0,00	0,00	0,00	0,00	0,00	0,00	0,00	0,00
3350 12003	SUELDOS DEL GRUPO C1 (TEATRE AUDITORI)	0,00	0,00	0,00	0,00	0,00	0,00	0,00	0,00
3350 12004	SUELDOS DEL GRUPO C2 (TEATRE AUDITORI)	0,00	0,00	0,00	0,00	0,00	0,00	0,00	0,00

PARTIDA PRESUPUESTARIA	DESCRIPCIÓN	CRÉDITOS PRESUPUESTARIOS			GASTOS COMPROMETIDOS	OBLIGACIONES RECONOCIDAS NETAS	PAGOS	OBLIGACIONES PENDIENTES DE PAGO AL 31 DE DICIEMBRE	REMANENTES DE CRÉDITO
		INICIALES	MODIF.	DEFINITIVOS					
3350 12005	SUELDOS DEL GRUPO E (TEATRE AUDITORI)	0,00	0,00	0,00	0,00	0,00	0,00	0,00	0,00
3350 12006	TRIENIOS (TEATRE AUDITORI)	0,00	0,00	0,00	0,00	0,00	0,00	0,00	0,00
3350 12009	OTRAS RETRIBUCIONES BÁSICAS (TEATRE	0,00	0,00	0,00	0,00	0,00	0,00	0,00	0,00
3350 12100	COMPLEMENTO DE DESTINO (PERS.	0,00	0,00	0,00	0,00	0,00	0,00	0,00	0,00
3350 12101	COMPLEMENTO ESPECÍFICO (PERS.	0,00	0,00	0,00	0,00	0,00	0,00	0,00	0,00
3350 12103	OTROS COMPLEMENTOS (PERS.	0,00	0,00	0,00	0,00	0,00	0,00	0,00	0,00
3350 13000	RETRIBUCIONES BÁSICAS (LABORAL FIJO)	0,00	0,00	0,00	0,00	0,00	0,00	0,00	0,00
3350 13002	OTRAS REMUNERACIONES (LABORAL FIJO)	0,00	0,00	0,00	0,00	0,00	0,00	0,00	0,00
3350 131	LABORAL TEMPORAL (TEATRE AUDITORI)	0,00	0,00	0,00	0,00	0,00	0,00	0,00	0,00
3350 143	OTRO PERSONAL (TEATRE AUDITORI)	0,00	0,00	0,00	0,00	0,00	0,00	0,00	0,00
3350 150	PRODUCTIVIDAD (TEATRE AUDITORI)	0,00	0,00	0,00	0,00	0,00	0,00	0,00	0,00
3350 151	GRATIFICACIONES (TEATRE AUDITORI)	0,00	0,00	0,00	0,00	0,00	0,00	0,00	0,00
3350 16000	CUOTAS SOCIALES (TEATRE AUDITORI)	0,00	0,00	0,00	0,00	0,00	0,00	0,00	0,00
3350 16009	OTRAS CUOTAS (TEATRE AUDITORI)	0,00	0,00	0,00	0,00	0,00	0,00	0,00	0,00
3350 16104	INDEMNIZACIONES AL PERSONAL LABORAL	0,00	0,00	0,00	0,00	0,00	0,00	0,00	0,00
3350 16200	FORMACIÓN Y PERFECCIONAMIENTO DEL	0,00	0,00	0,00	0,00	0,00	0,00	0,00	0,00
3350 16204	ACCIÓN SOCIAL (TEATRE AUDITORI)	0,00	0,00	0,00	0,00	0,00	0,00	0,00	0,00
3350 164	COMPLEMENTO FAMILIAR (TEATRE AUDITORI)	0,00	0,00	0,00	0,00	0,00	0,00	0,00	0,00
3350 205	ALQU. MOBILIARIO Y ENSERES (TEATRE	0,00	0,00	0,00	0,00	0,00	0,00	0,00	0,00
3350 211	REPARAC. Y CONSERVAC. DE BIENES (TEATRE	0,00	0,00	0,00	0,00	0,00	0,00	0,00	0,00
3350 212	EDIFICIOS Y OTRAS CONSTRUCCIONES	9.399,89	-6.124,25	3.275,64	2.602,85	2.602,85	1.944,39	658,46	672,79
3350 213	MANT. MAQU. INSTALAC. Y UTILLAJE (TEATRE	8.189,27	12.458,08	20.647,35	24.235,41	24.235,41	19.424,06	4.811,35	-3.588,06
3350 22002	MAT. INFORMATICO NO INVENTARIABLE	0,00	46,61	46,61	46,61	46,61	46,61	0,00	0,00
3350 22105	PRODUCTOS ALIMENTICIOS (TEATRE	0,00	771,94	771,94	1.228,39	1.228,39	871,08	357,31	-456,45
3350 223	TRANSPORTE (TEATRE AUDITORI)	0,00	260,01	260,01	260,01	260,01	260,01	0,00	0,00
3350 224	PRIMAS DE SEGUROS (TEATRE AUDITORI)	0,00	0,00	0,00	662,63	662,63	0,00	662,63	-662,63
3350 22601	ATENCIONES PROTOCOLARIAS Y	0,00	2.791,75	2.791,75	2.791,75	2.791,75	2.791,75	0,00	0,00
3350 22602	PUBLICIDAD Y PROPAGANDA (TEATRE	0,00	6.007,46	6.007,46	6.007,46	6.007,46	6.007,46	0,00	0,00
3350 22609	ACTIVIDADES CULTURALES (TEATRE	0,00	0,00	0,00	0,00	0,00	0,00	0,00	0,00
3350 22699	OTROS GASTOS DIVERSOS (TEATRE	64.265,88	50.723,72	114.989,60	91.406,59	91.406,59	61.409,47	29.997,12	23.583,01
3350 6223	EDIFICIOS Y OTRAS CONTRUCCIONES. OTROS	0,00	0,00	0,00	0,00	0,00	0,00	0,00	0,00
3350 6230	MAQUINARIA (TEATRE AUDITORI)	0,00	0,00	0,00	0,00	0,00	0,00	0,00	0,00
3350 6231	INSTALACIONES (TEATRE AUDITORI)	0,00	2.219,17	2.219,17	2.319,17	2.319,17	1.052,30	1.266,87	-100,00
3350 6233	ÚTILES Y HERRAMIENTAS (TEATRE AUDITORI)	0,00	0,00	0,00	0,00	0,00	0,00	0,00	0,00
3350 6250	MOBILIARIO (TEATRE AUDITORI)	100,00	0,00	100,00	0,00	0,00	0,00	0,00	100,00
3350 6323	EDIFICIOS Y OTRAS CONTRUCC. (TEATRE	0,00	0,00	0,00	0,00	0,00	0,00	0,00	0,00
	TOTAL GRUPO DE PROGRAMA: 335	81.955,04	69.154,49	151.109,53	131.560,87	131.560,87	93.807,13	37.753,74	19.548,66
3360 12000	SUELDOS DEL GRUPO A1 (ARQUEOLOGÍA Y	93.799,44	2.398,87	96.198,31	69.476,95	69.476,95	69.476,95	0,00	26.721,36
3360 12001	SUELDOS DEL GRUPO A2 (ARQUEOLOGÍA Y	0,00	0,00	0,00	12.231,78	12.231,78	12.231,78	0,00	-12.231,78
3360 12002	SUELDOS DEL GRUPO B (ARQUEOLOGÍA Y	0,00	0,00	0,00	0,00	0,00	0,00	0,00	0,00
3360 12003	SUELDOS DEL GRUPO C1 (ARQUEOLOGÍA Y	0,00	0,00	0,00	0,00	0,00	0,00	0,00	0,00
3360 12004	SUELDOS DEL GRUPO C2 (ARQUEOLOGÍA Y	0,00	0,00	0,00	0,00	0,00	0,00	0,00	0,00


PARTIDA PRESUPUESTARIA	DESCRIPCIÓN	CRÉDITOS PRESUPUESTARIOS			GASTOS COMPROMETIDOS	OBLIGACIONES RECONOCIDAS NETAS	PAGOS	OBLIGACIONES PENDIENTES DE PAGO AL 31 DE DICIEMBRE	REMANENTES DE CRÉDITO
		INICIALES	MODIF.	DEFINITIVOS					
3360 12005	SUELDOS DEL GRUPO E (ARQUEOLOGÍA Y	0,00	0,00	0,00	0,00	0,00	0,00	0,00	0,00
3360 12006	TRIENIOS (ARQUEOLOGÍA Y PATRIMONIO	0,00	0,00	0,00	8.105,50	8.105,50	8.105,50	0,00	-8.105,50
3360 12009	OTRAS RETRIBUCIONES BÁSICAS	0,00	0,00	0,00	0,00	0,00	0,00	0,00	0,00
3360 12100	COMPLEMENTO DE DESTINO (PERS.	154.822,47	0,00	154.822,47	49.157,97	49.157,97	49.157,97	0,00	105.664,50
3360 12101	COMPLEMENTO ESPECÍFICO (PERS.	0,00	0,00	0,00	92.666,69	92.666,69	92.666,69	0,00	-92.666,69
3360 12103	OTROS COMPLEMENTOS (PERS.	0,00	0,00	0,00	437,24	437,24	437,24	0,00	-437,24
3360 13000	RETRIBUCIONES BÁSICAS (LABORAL FIJO)	0,00	0,00	0,00	0,00	0,00	0,00	0,00	0,00
3360 13002	OTRAS REMUNERACIONES (LABORAL FIJO)	0,00	0,00	0,00	0,00	0,00	0,00	0,00	0,00
3360 131	LABORAL TEMPORAL (ARQUEOLOGÍA Y	0,00	0,00	0,00	0,00	0,00	0,00	0,00	0,00
3360 143	OTRO PERSONAL (ARQUEOLOGÍA Y	0,00	0,00	0,00	0,00	0,00	0,00	0,00	0,00
3360 150	PRODUCTIVIDAD (ARQUEOLOGÍA Y	0,00	0,00	0,00	6.214,75	6.214,75	6.214,75	0,00	-6.214,75
3360 151	GRATIFICACIONES (ARQUEOLOGÍA Y	0,00	0,00	0,00	0,00	0,00	0,00	0,00	0,00
3360 16000	CUOTAS SOCIALES (ARQUEOLOGÍA Y	75.829,68	0,00	75.829,68	71.186,47	71.186,47	64.615,95	0,00	4.643,21
3360 16009	OTRAS CUOTAS (ARQUEOLOGÍA Y	0,00	0,00	0,00	0,00	0,00	0,00	0,00	0,00
3360 16104	INDEMNIZACIONES AL PERSONAL LABORAL	0,00	0,00	0,00	0,00	0,00	0,00	0,00	0,00
3360 16200	FORMACIÓN Y PERFECCIONAMIENTO DEL	0,00	0,00	0,00	0,00	0,00	0,00	0,00	0,00
3360 16204	ACCIÓN SOCIAL (ARQUEOLOGÍA Y	0,00	0,00	0,00	0,00	0,00	0,00	0,00	0,00
3360 164	COMPLEMENTO FAMILIAR (ARQUEOLOGÍA Y	0,00	0,00	0,00	0,00	0,00	0,00	0,00	0,00
3360 208	OTRO INMOVILIZADO MATERIAL (ARQUEOL. Y	0,00	0,00	0,00	0,00	0,00	0,00	0,00	0,00
3360 211	REP., CONSERV. BS. EN GENERAL (ARQUEOL.	0,00	0,00	0,00	0,00	0,00	0,00	0,00	0,00
3360 212	REP. Y CONSERV. EDIF. Y CONTRUC.	0,00	285,35	285,35	1.051,49	1.051,49	453,11	598,38	-766,14
3360 213	MANT. MAQU. INST. UTILLAJE (ARQUEOLOGIA	0,00	0,00	0,00	1.293,81	1.293,81	0,00	1.293,81	-1.293,81
3360 214	ELEMENTOS DE TRANSPORTE (ARQUEOLOGIA	0,00	330,40	330,40	508,79	508,79	395,65	113,14	-178,39
3360 216	EQUIPAMIENTO PROCESOS INFORMACIÓN	0,00	0,00	0,00	0,00	0,00	0,00	0,00	0,00
3360 22000	ORDINARIO NO INVENTARIABLE (ARQUEOL. Y	0,00	64,74	64,74	76,77	76,77	64,74	12,03	-12,03
3360 22001	PRENSA, REV., LIBROS Y OTRAS (ARQUEOL. Y	0,00	0,00	0,00	0,00	0,00	0,00	0,00	0,00
3360 22002	MAT. INFORM. NO INVENTARIABLE (ARQUEOL.	0,00	28,05	28,05	138,03	138,03	41,09	96,94	-109,98
3360 22103	COMBUSTIBLES Y CARBUR. (ARQUEOL. Y	520,70	126,22	646,92	502,58	502,58	397,58	105,00	144,34
3360 22110	PROD. LIMPIEZA Y ASEO (ARQUEOL. Y	0,00	55,15	55,15	55,15	55,15	55,15	0,00	0,00
3360 22199	OTROS SUMINISTROS (ARQUEOLOGÍA Y	0,00	0,00	0,00	20,77	20,77	0,00	20,77	-20,77
3360 22201	POSTALES (ARQUEOL. Y PAT.HCO.))	0,00	0,00	0,00	0,00	0,00	0,00	0,00	0,00
3360 223	TRANSPORTES (ARQUEOLOGIA Y PATRIMONIO	0,00	174,96	174,96	174,96	174,96	174,96	0,00	0,00
3360 224	PRIMAS DE SEGUROS (ARQQ. Y PATRIM.	0,00	0,00	0,00	402,62	402,62	402,62	0,00	-402,62
3360 22601	ATENCIONES PROT. Y REPRESENT. (ARQUEOL.	0,00	0,00	0,00	0,00	0,00	0,00	0,00	0,00
3360 22602	PUBLICIDAD Y PROPAGANDA (ARQUEOL. Y	0,00	781,21	781,21	2.748,12	2.748,12	672,60	2.075,52	-1.966,91
3360 22699	OTROS GASTOS DIVERSOS (ARQUEOLOGÍA Y	62.139,30	-16.941,48	45.197,82	31.992,29	31.992,29	22.308,55	9.683,74	13.205,53
3360 6223	EDIF. Y OTRAS CONSTR. (ARQUEOLOGÍA Y	0,00	0,00	0,00	1.756,92	1.756,92	0,00	1.756,92	-1.756,92
3360 6233	ÚTILES Y HERRAMIENTAS (ARQUEOLOGÍA Y	100,00	11.450,77	11.550,77	6.553,25	6.553,25	0,00	6.553,25	4.997,52
3360 68101	EXCAVACIONES EN TERRENOS ANEXOS A	0,00	0,00	0,00	3.129,33	2.791,74	0,00	2.791,74	-2.791,74
3360 68202	REHAB. TORRE AGU (ARQUEOLOGÍA Y	0,00	0,00	0,00	0,00	0,00	0,00	0,00	0,00
3360 68212	REHAB. MURALLAS (ARQUEOLOGÍA Y	0,00	0,00	0,00	0,00	0,00	0,00	0,00	0,00
	TOTAL GRUPO DE PROGRAMA: 336	387.211,59	-1.245,76	385.965,83	359.882,23	359.544,64	327.872,88	25.101,24	26.421,19

PARTIDA PRESUPUESTARIA	DESCRIPCIÓN	CRÉDITOS PRESUPUESTARIOS			GASTOS COMPROMETIDOS	OBLIGACIONES RECONOCIDAS NETAS	PAGOS	OBLIGACIONES PENDIENTES DE PAGO AL 31 DE DICIEMBRE	REMANENTES DE CRÉDITO
		INICIALES	MODIF.	DEFINITIVOS					
3370 12000	SUELDOS DEL GRUPO A1 (JUVENTUD)	61.775,91	-48.034,25	13.741,66	0,00	0,00	0,00	0,00	13.741,66
3370 12001	SUELDOS DEL GRUPO A2 (JUVENTUD)	0,00	0,00	0,00	0,00	0,00	0,00	0,00	0,00
3370 12002	SUELDOS DEL GRUPO B (JUVENTUD)	0,00	0,00	0,00	0,00	0,00	0,00	0,00	0,00
3370 12003	SUELDOS DEL GRUPO C1 (JUVENTUD)	0,00	0,00	0,00	18.093,85	18.093,85	18.093,85	0,00	-18.093,85
3370 12004	SUELDOS DEL GRUPO C2 (JUVENTUD)	0,00	0,00	0,00	7.784,79	7.784,79	7.784,79	0,00	-7.784,79
3370 12005	SUELDOS DEL GRUPO E (JUVENTUD)	0,00	0,00	0,00	0,00	0,00	0,00	0,00	0,00
3370 12006	TRIENIOS (JUVENTUD)	0,00	0,00	0,00	2.004,11	2.004,11	2.004,11	0,00	-2.004,11
3370 12009	OTRAS RETRIBUCIONES BÁSICAS (JUVENTUD)	0,00	0,00	0,00	0,00	0,00	0,00	0,00	0,00
3370 12100	COMPLEMENTO DE DESTINO (PERS.	82.530,13	-49.897,14	32.632,99	15.425,32	15.425,32	15.425,32	0,00	17.207,67
3370 12101	COMPLEMENTO ESPECÍFICO (PERS.	0,00	0,00	0,00	19.137,96	19.137,96	19.137,96	0,00	-19.137,96
3370 12103	OTROS COMPLEMENTOS (PERS.	0,00	0,00	0,00	0,00	0,00	0,00	0,00	0,00
3370 13000	RETRIBUCIONES BÁSICAS (LABORAL FIJO)	0,00	0,00	0,00	0,00	0,00	0,00	0,00	0,00
3370 13002	OTRAS REMUNERACIONES (LABORAL FIJO)	0,00	0,00	0,00	0,00	0,00	0,00	0,00	0,00
3370 131	LABORAL TEMPORAL (JUVENTUD)	0,00	0,00	0,00	0,00	0,00	0,00	0,00	0,00
3370 143	OTRO PERSONAL (JUVENTUD)	0,00	0,00	0,00	0,00	0,00	0,00	0,00	0,00
3370 150	PRODUCTIVIDAD (JUVENTUD)	0,00	0,00	0,00	1.375,57	1.375,57	1.375,57	0,00	-1.375,57
3370 151	GRATIFICACIONES (JUVENTUD)	0,00	0,00	0,00	0,00	0,00	0,00	0,00	0,00
3370 16000	CUOTAS SOCIALES (JUVENTUD)	44.013,34	0,00	44.013,34	21.161,24	21.161,24	19.008,50	0,00	22.852,10
3370 16009	OTRAS CUOTAS (JUVENTUD)	0,00	0,00	0,00	0,00	0,00	0,00	0,00	0,00
3370 16104	INDEMNIZACIONES AL PERSONAL LABORAL	0,00	0,00	0,00	0,00	0,00	0,00	0,00	0,00
3370 16200	FORMACIÓN Y PERFECCIONAMIENTO DEL	0,00	0,00	0,00	0,00	0,00	0,00	0,00	0,00
3370 16204	ACCIÓN SOCIAL (JUVENTUD)	0,00	0,00	0,00	0,00	0,00	0,00	0,00	0,00
3370 164	COMPLEMENTO FAMILIAR (JUVENTUD)	0,00	0,00	0,00	0,00	0,00	0,00	0,00	0,00
3370 205	MOBILIARIO Y ENSERES (JUVENTUD)	0,00	0,00	0,00	0,00	0,00	0,00	0,00	0,00
3370 208	OTRO INMOVILIZADO MATERIAL (JUVENTUD)	0,00	0,00	0,00	0,00	0,00	0,00	0,00	0,00
3370 211	REPARAC.Y CONSERVAC.DE BIENES	4.502,93	-1.151,92	3.351,01	0,00	0,00	0,00	0,00	3.351,01
3370 212	EDIFICIOS Y OTRAS CONTRUCC. (JUVENTUD)	0,00	0,00	0,00	460,32	460,32	394,27	66,05	-460,32
3370 213	MAQUINARIA, INST. Y UTILLAJE (JUVENTUD)	2.499,24	52,97	2.552,21	2.379,96	2.379,96	869,30	1.510,66	172,25
3370 216	EQUIPAMIENTO PROCESOS INFORMACION	0,00	0,00	0,00	0,00	0,00	0,00	0,00	0,00
3370 22000	ORDINARIO NO INVENTARIABLE (JUVENTUD)	0,00	0,00	0,00	0,00	0,00	0,00	0,00	0,00
3370 22001	PRENSA, REVISTAS, LIBROS Y OTRAS PUB.	712,07	0,00	712,07	531,95	531,95	154,47	377,48	180,12
3370 22002	MAT. INFORMÁTICO NO INVENT. (JUVENTUD)	0,00	0,00	0,00	215,31	215,31	0,00	215,31	-215,31
3370 22103	COMBUSTIBLES Y CARBURANTES (JUVENTUD)	0,00	0,00	0,00	120,19	120,19	120,19	0,00	-120,19
3370 22104	VESTUARIO (JUVENTUD)	0,00	0,00	0,00	0,00	0,00	0,00	0,00	0,00
3370 22105	PRODUCTOS ALIMENTICIOS (JUVENTUD)	0,00	0,00	0,00	10,24	10,24	0,00	10,24	-10,24
3370 22110	PRODUCTOS DE LIMPIEZA Y ASEO	0,00	0,00	0,00	80,67	80,67	38,86	41,81	-80,67
3370 22200	SS TELECOMUNICACIONES (JUVENTUD)	0,00	0,00	0,00	0,00	0,00	0,00	0,00	0,00
3370 223	TRANSPORTES (JUVENTUD)	0,00	0,00	0,00	0,00	0,00	0,00	0,00	0,00
3370 22601	ATENCIONES PROTOCOLARIAS (JUVENTUD)	0,00	0,00	0,00	40,00	40,00	0,00	40,00	-40,00
3370 22602	PUBLICIDAD Y PROPAGANDA (JUVENTUD)	0,00	0,00	0,00	321,86	321,86	0,00	321,86	-321,86
3370 22606	REUNIONES, CONF. Y CURSOS (JUVENTUD)	0,00	0,00	0,00	6.300,00	6.300,00	0,00	6.300,00	-6.300,00
3370 22699	OTROS GASTOS DIVERSOS (JUVENTUD)	20.000,00	-5.962,46	14.037,54	3.940,81	3.940,81	1.125,81	2.815,00	10.096,73

PARTIDA PRESUPUESTARIA	DESCRIPCIÓN	CRÉDITOS PRESUPUESTARIOS			GASTOS COMPROMETIDOS	OBLIGACIONES RECONOCIDAS NETAS	PAGOS	OBLIGACIONES PENDIENTES DE PAGO AL 31 DE DICIEMBRE	REMANENTES DE CRÉDITO
		INICIALES	MODIF.	DEFINITIVOS					
3370 48100	PREMIOS (JUVENTUD)	350,00	0,00	350,00	0,00	0,00	0,00	0,00	350,00
3370 48900	SUBVENCIONES (JUVENTUD)	1.500,00	0,00	1.500,00	0,00	0,00	0,00	0,00	1.500,00
3370 6231	INSTALACIONES (JUVENTUD)	100,00	1.013,33	1.113,33	1.113,33	1.113,33	0,00	1.113,33	0,00
3370 6323	EDIFICIOS Y OTRAS CONTRUCC. (JUVENTUD)	0,00	0,00	0,00	0,00	0,00	0,00	0,00	0,00
	TOTAL GRUPO DE PROGRAMA: 337	217.983,62	-103.979,47	114.004,15	100.497,48	100.497,48	85.533,00	12.811,74	13.506,67
3380 204	MATERIAL DE TRANSPORTE (FIESTAS)	0,00	0,00	0,00	0,00	0,00	0,00	0,00	0,00
3380 205	ARREND. MOBILIARIO Y ENSERES (FIESTAS)	0,00	9.021,95	9.021,95	10.173,45	10.173,45	9.021,95	1.151,50	-1.151,50
3380 208	OTRO INMOVILIZADO MATERIAL (FIESTAS)	0,00	491,41	491,41	491,41	491,41	491,41	0,00	0,00
3380 211	REPAR.,MANTEN.Y CONSERV.DE BS. EN GRAL.	0,00	0,00	0,00	0,00	0,00	0,00	0,00	0,00
3380 212	EDIFICIOS Y OTRAS CONTRUCCIONES	0,00	3.998,52	3.998,52	6.759,65	6.759,65	4.692,51	2.067,14	-2.761,13
3380 216	EQUIPAMIENTO PROCESOS INFORMACION	0,00	0,00	0,00	0,00	0,00	0,00	0,00	0,00
3380 220	MATERIAL DE OFICINA (FIESTAS)	0,00	0,00	0,00	236,63	236,63	236,63	0,00	-236,63
3380 22001	PRENSA, REVISTAS, LIBROS Y OTRAS	0,00	1.048,48	1.048,48	1.048,48	1.048,48	1.048,48	0,00	0,00
3380 22100	Energía eléctrica (FIESTAS)	0,00	4.177,30	4.177,30	6.669,06	6.669,06	4.600,22	205,32	-2.491,76
3380 22103	COMBUSTIBLES Y CARBURANTES (FIESTAS)	0,00	0,00	0,00	594,62	594,62	594,62	0,00	-594,62
3380 22199	OTROS SUMINISTROS (FIESTAS)	20.000,00	-5.000,00	15.000,00	145,00	145,00	0,00	145,00	14.855,00
3380 22200	SS TELECOMUNICACIONES (FIESTAS)	0,00	0,00	0,00	0,00	0,00	0,00	0,00	0,00
3380 223	TRANSPORTES (FIESTAS)	0,00	0,00	0,00	324,00	324,00	0,00	324,00	-324,00
3380 224	PRIMAS DE SEGUROS (FIESTAS)	0,00	2.856,00	2.856,00	2.856,00	2.856,00	2.856,00	0,00	0,00
3380 22601	ATENCIONES PROTOC. Y RPTATIVAS.	0,00	3.625,38	3.625,38	7.525,51	7.525,51	7.112,38	413,13	-3.900,13
3380 22602	PUBLICIDAD Y PROPAGANDA (FIESTAS)	0,00	9.363,59	9.363,59	9.946,70	9.946,70	4.728,20	5.218,50	-583,11
3380 22699	OTROS GASTOS DIVERSOS (FIESTAS)	199.000,00	217.484,95	416.484,95	418.731,97	418.731,97	161.895,77	256.836,20	-2.247,02
3380 48100	PREMIOS (FIESTAS)	2.200,00	0,00	2.200,00	0,00	0,00	0,00	0,00	2.200,00
3380 48900	SUBVENCIONES (FIESTAS)	70.000,00	0,00	70.000,00	35.000,00	35.000,00	0,00	35.000,00	35.000,00
3380 6231	INSTALACIONES (FIESTAS)	100,00	0,00	100,00	0,00	0,00	0,00	0,00	100,00
3380 6323	EDIFICIOS Y OTRAS CONTRUCC. (FIESTAS)	0,00	2.998,98	2.998,98	2.998,98	2.998,98	0,00	2.998,98	0,00
	TOTAL GRUPO DE PROGRAMA: 338	291.300,00	250.066,56	541.366,56	503.501,46	503.501,46	197.278,17	304.359,77	37.865,10
	TOTAL POLÍTICA DE GASTO: 33	2.001.551,67	-86.456,14	1.915.095,53	1.731.520,79	1.731.183,20	1.271.204,31	437.648,34	183.912,33
3410 12000	SUELDOS DEL GRUPO A1(DEPORTES)	87.457,00	-57.500,00	29.957,00	0,00	0,00	0,00	0,00	29.957,00
3410 12001	SUELDOS DEL GRUPO A2 (DEPORTES)	0,00	0,00	0,00	0,00	0,00	0,00	0,00	0,00
3410 12002	SUELDOS DEL GRUPO B (DEPORTES)	0,00	0,00	0,00	0,00	0,00	0,00	0,00	0,00
3410 12003	SUELDOS DEL GRUPO C1(DEPORTES)	0,00	0,00	0,00	0,00	0,00	0,00	0,00	0,00
3410 12004	SUELDOS DEL GRUPO C2 (DEPORTES)	0,00	0,00	0,00	7.769,59	7.769,59	7.769,59	0,00	-7.769,59
3410 12005	SUELDOS DEL GRUPO E (DEPORTES)	0,00	0,00	0,00	37.847,84	37.847,84	37.847,84	0,00	-37.847,84
3410 12006	TRIENIOS (DEPORTES)	0,00	0,00	0,00	1.954,27	1.954,27	1.954,27	0,00	-1.954,27
3410 12009	OTRAS RETRIBUCIONES BÁSICAS	0,00	0,00	0,00	0,00	0,00	0,00	0,00	0,00
3410 12100	COMPLEMENTO DE DESTINO (PERS.	118.241,84	56.569,38	174.811,22	25.778,41	25.778,41	25.778,41	0,00	149.032,81
3410 12101	COMPLEMENTO ESPECÍFICO (PERS.	0,00	0,00	0,00	32.331,66	32.331,66	32.331,66	0,00	-32.331,66
3410 12103	OTROS COMPLEMENTOS (PERS.	0,00	0,00	0,00	0,00	0,00	0,00	0,00	0,00
3410 13000	RETRIBUCIONES BÁSICAS (LABORAL FIJO)	37.917,28	-20.000,00	17.917,28	13.184,35	13.184,35	13.184,35	0,00	4.732,93

PARTIDA PRESUPUESTARIA	DESCRIPCIÓN	CRÉDITOS PRESUPUESTARIOS			GASTOS COMPROMETIDOS	OBLIGACIONES RECONOCIDAS NETAS	PAGOS	OBLIGACIONES PENDIENTES DE PAGO AL 31 DE DICIEMBRE	REMANENTES DE CRÉDITO
		INICIALES	MODIF.	DEFINITIVOS					
3410 13001	HORAS EXTRAORDINARIAS (LABORAL FIJO)	0,00	500,00	500,00	0,00	0,00	0,00	0,00	500,00
3410 13002	OTRAS REMUNERACIONES (LABORAL FIJO)	0,00	0,00	0,00	17.441,27	17.441,27	17.441,27	0,00	-17.441,27
3410 131	LABORAL TEMPORAL (DEPORTES)	0,00	0,00	0,00	8.038,38	8.038,38	8.038,38	0,00	-8.038,38
3410 143	OTRO PERSONAL (DEPORTES)	0,00	0,00	0,00	0,00	0,00	0,00	0,00	0,00
3410 150	PRODUCTIVIDAD (DEPORTES)	0,00	0,00	0,00	2.381,77	2.381,77	2.381,77	0,00	-2.381,77
3410 151	GRATIFICACIONES (DEPORTES)	0,00	500,00	500,00	0,00	0,00	0,00	0,00	500,00
3410 16000	CUOTAS SOCIALES (DEPORTES)	74.302,92	-16.586,87	57.716,05	47.202,15	47.202,15	42.938,93	0,00	10.513,90
3410 16009	OTRAS CUOTAS (DEPORTES)	0,00	0,00	0,00	0,00	0,00	0,00	0,00	0,00
3410 16104	INDEMNIZACIONES AL PERSONAL LABORAL	0,00	0,00	0,00	0,00	0,00	0,00	0,00	0,00
3410 16200	FORMACIÓN Y PERFECCIONAMIENTO DEL	0,00	0,00	0,00	0,00	0,00	0,00	0,00	0,00
3410 16204	ACCIÓN SOCIAL (DEPORTES)	0,00	0,00	0,00	0,00	0,00	0,00	0,00	0,00
3410 164	COMPLEMENTO FAMILIAR (DEPORTES)	0,00	0,00	0,00	0,00	0,00	0,00	0,00	0,00
3410 205	MOBILIARIO Y ENSERES (DEPORTES)	0,00	0,00	0,00	0,00	0,00	0,00	0,00	0,00
3410 208	OTRO INMOVILIZADO MATERIAL (DEPORTES)	0,00	0,00	0,00	0,00	0,00	0,00	0,00	0,00
3410 211	REPARAC.Y CONSERV.DE BIENES (DEPORTES)	26.035,20	0,00	26.035,20	0,00	0,00	0,00	0,00	26.035,20
3410 212	EDIFICIOS Y OTRAS CONTRUCC. (DEPORTES)	0,00	2.232,59	2.232,59	14.035,18	14.035,18	7.649,14	6.386,04	-11.802,59
3410 213	MAQUINARIA, INSTALACIONES Y UTILLAJE	1.562,11	11.512,40	13.074,51	41.255,13	41.255,13	31.662,85	9.109,87	-28.180,62
3410 216	MANT. EQUIP. PROCESOS INFORMAC.	0,00	0,00	0,00	0,00	0,00	0,00	0,00	0,00
3410 22000	ORDINARIO NO INVENTARIABLE (DEPORTES)	0,00	0,00	0,00	176,52	176,52	0,00	176,52	-176,52
3410 22002	MAT. INFORMÁTICO NO INVENT. (DEPORTES)	0,00	214,26	214,26	583,30	583,30	250,18	333,12	-369,04
3410 22102	GAS (DEPORTES)	0,00	1.229,25	1.229,25	21.317,49	21.317,49	13.867,38	7.450,11	-20.088,24
3410 22103	COMBUSTIBLE Y CARBURANTES (DEPORTES)	12.496,90	1.868,00	14.364,90	54.868,77	54.868,77	52.642,56	2.226,21	-40.503,87
3410 22104	VESTUARIO (DEPORTES)	0,00	0,00	0,00	0,00	0,00	0,00	0,00	0,00
3410 22106	PROD. FARMACÉUTICOS Y MAT SANITARIO	0,00	0,00	0,00	0,00	0,00	0,00	0,00	0,00
3410 22110	PRODUCTOS DE LIMPIEZA Y ASEO (0,00	154,29	154,29	544,76	544,76	195,21	349,55	-390,47
3410 22199	OTROS SUMINISTROS (DEPORTES)	0,00	0,00	0,00	0,00	0,00	0,00	0,00	0,00
3410 22200	SS TELECOMUNICACIONES (DEPORTES)	0,00	0,00	0,00	0,00	0,00	0,00	0,00	0,00
3410 223	TRANSPORTES (DEPORTES)	0,00	1.101,60	1.101,60	7.917,32	7.917,32	7.917,32	0,00	-6.815,72
3410 226	GASTOS DIVERSOS (DEPORTES)	0,00	0,00	0,00	0,00	0,00	0,00	0,00	0,00
3410 22601	ATENCIONES PROTOC.Y RPTATIVAS	0,00	0,00	0,00	0,00	0,00	0,00	0,00	0,00
3410 22602	PUBLICIDAD Y PROPAGANDA (DEPORTES)	0,00	0,00	0,00	588,22	588,22	200,00	388,22	-588,22
3410 22603	PUBLICACIONES EN DIARIOS OFIC.	0,00	0,00	0,00	215,87	215,87	215,87	0,00	-215,87
3410 22609	ACTIVIDADES DEPORTIVAS (DEPORTES)	0,00	0,00	0,00	9.999,96	9.999,96	0,00	9.999,96	-9.999,96
3410 22699	OTROS GASTOS DIVERSOS (DEPORTES)	0,00	683,90	683,90	75.092,04	75.092,04	59.542,70	15.549,34	-74.408,14
3410 22799	OO CONTRATOS CON EMPRESAS Y	232.047,01	-37.846,74	194.200,27	0,00	0,00	0,00	0,00	194.200,27
3410 48900	SUBVENCIONES (DEPORTES)	336.000,00	26.779,40	362.779,40	207.808,73	207.808,53	80.000,00	127.808,53	154.970,87
3410 6223	CAMPO DE FÚTBOL "EL PLÁ" FASE I	0,00	11.534,05	11.534,05	11.534,05	11.534,05	11.534,05	0,00	0,00
3410 6223	EDIFICIOS Y OTRAS CONTRUCCIONES	0,00	2.535.882,37	2.535.882,37	2.535.882,37	2.535.882,37	2.535.882,37	0,00	0,00
3410 6231	INSTALACIONES (DEPORTES)	0,00	43.617,17	43.617,17	43.617,17	43.617,17	40.799,67	2.817,50	0,00
3410 6233	UTILES Y HERRAMIENTAS (DEPORTES)	100,00	1.323,88	1.423,88	815,19	815,19	815,19	0,00	608,69
3410 6259	OTRO MOBILIARIO (DEPORTES)	0,00	0,00	0,00	0,00	0,00	0,00	0,00	0,00
	TOTAL GRUPO DE PROGRAMA: 341	926.160,26	2.563.768,93	3.489.929,19	3.220.181,76	3.220.181,56	3.032.840,96	182.594,97	269.747,63

PARTIDA PRESUPUESTARIA	DESCRIPCIÓN	CRÉDITOS PRESUPUESTARIOS			GASTOS COMPROMETIDOS	OBLIGACIONES RECONOCIDAS NETAS	PAGOS	OBLIGACIONES PENDIENTES DE PAGO AL 31 DE DICIEMBRE	REMANENTES DE CRÉDITO
		INICIALES	MODIF.	DEFINITIVOS					
	TOTAL POLÍTICA DE GASTO: 34	926.160,26	2.563.768,93	3.489.929,19	3.220.181,76	3.220.181,56	3.032.840,96	182.594,97	269.747,63
	TOTAL ÁREA DE GASTO: 3	4.139.584,20	2.483.905,94	6.623.490,14	5.995.661,67	5.949.910,17	4.948.965,88	962.744,43	673.579,97



PARTIDA PRESUPUESTARIA	DESCRIPCIÓN	CRÉDITOS PRESUPUESTARIOS			GASTOS COMPROMETIDOS	OBLIGACIONES RECONOCIDAS NETAS	PAGOS	OBLIGACIONES PENDIENTES DE PAGO AL 31 DE DICIEMBRE	REMANENTES DE CRÉDITO
		INICIALES	MODIF.	DEFINITIVOS					
4120 22601	ATENCIONES PROTOCOLARIAS Y REPRES.	0,00	0,00	0,00	0,00	0,00	0,00	0,00	0,00
4120 22699	OTROS GASTOS DIVERSOS (AGRICULTURA)	100,00	0,00	100,00	0,00	0,00	0,00	0,00	100,00
4120 6231	INSTALACIONES (AGRICULTURA)	100,00	0,00	100,00	0,00	0,00	0,00	0,00	100,00
4120 6323	EDIFICIOS Y OTRAS CONTRUCC.	0,00	0,00	0,00	0,00	0,00	0,00	0,00	0,00
	TOTAL GRUPO DE PROGRAMA: 412	200,00	0,00	200,00	0,00	0,00	0,00	0,00	200,00
4150 205	MOBILIARIO Y ENSERES (PESCA)	0,00	0,00	0,00	0,00	0,00	0,00	0,00	0,00
4150 22699	OTROS GASTOS DIVERSOS (PESCA)	0,00	0,00	0,00	0,00	0,00	0,00	0,00	0,00
4150 48900	SUBVENCIÓN COFRADÍA PESCADORES	0,00	0,00	0,00	0,00	0,00	0,00	0,00	0,00
4150 6231	INSTALACIONES (PESCA)	100,00	0,00	100,00	0,00	0,00	0,00	0,00	100,00
4150 6323	EDIFICIOS Y OTRAS CONTRUCC. (PESCA)	0,00	0,00	0,00	0,00	0,00	0,00	0,00	0,00
	TOTAL GRUPO DE PROGRAMA: 415	100,00	0,00	100,00	0,00	0,00	0,00	0,00	100,00
	TOTAL POLÍTICA DE GASTO: 41	300,00	0,00	300,00	0,00	0,00	0,00	0,00	300,00
4220 22601	ATENCIO.PROTOCOLA.Y REPRESENTATIVAS	0,00	0,00	0,00	0,00	0,00	0,00	0,00	0,00
4220 22699	OTROS GASTOS DIVERSOS (INDUSTRIA)	100,00	0,00	100,00	0,00	0,00	0,00	0,00	100,00
4220 6231	INSTALACIONES (INDUSTRIA)	100,00	0,00	100,00	0,00	0,00	0,00	0,00	100,00
4220 6323	EDIFICIOS Y OTRAS CONTRUCC. (INDUSTRIA)	0,00	0,00	0,00	0,00	0,00	0,00	0,00	0,00
	TOTAL GRUPO DE PROGRAMA: 422	200,00	0,00	200,00	0,00	0,00	0,00	0,00	200,00
	TOTAL POLÍTICA DE GASTO: 42	200,00	0,00	200,00	0,00	0,00	0,00	0,00	200,00
4310 12000	SUELDOS DEL GRUPO A1(COMERCIO LOCAL)	58.572,84	-8.094,52	50.478,32	13.992,96	13.992,96	13.992,96	0,00	36.485,36
4310 12001	SUELDOS DEL GRUPO A2 (COMERCIO LOCAL)	0,00	0,00	0,00	0,00	0,00	0,00	0,00	0,00
4310 12002	SUELDOS DEL GRUPO B (COMERCIO LOCAL)	0,00	0,00	0,00	0,00	0,00	0,00	0,00	0,00
4310 12003	SUELDOS DEL GRUPO C1(COMERCIO LOCAL)	0,00	0,00	0,00	19.085,33	19.085,33	19.085,33	0,00	-19.085,33
4310 12004	SUELDOS DEL GRUPO C2 (COMERCIO LOCAL)	0,00	0,00	0,00	15.030,26	15.030,26	15.030,26	0,00	-15.030,26
4310 12005	SUELDOS DEL GRUPO E (COMERCIO LOCAL)	0,00	0,00	0,00	0,00	0,00	0,00	0,00	0,00
4310 12006	TRIENIOS (COMERCIO LOCAL)	0,00	0,00	0,00	5.663,70	5.663,70	5.663,70	0,00	-5.663,70
4310 12009	OTRAS RETRIBUCIONES BÁSICAS (COMERCIO	0,00	0,00	0,00	0,00	0,00	0,00	0,00	0,00
4310 12100	COMPLEMENTO DE DESTINO (PERS.	81.455,10	-2.735,48	78.719,62	29.752,26	29.752,26	29.752,26	0,00	48.967,36
4310 12101	COMPLEMENTO ESPECÍFICO (PERS.	0,00	0,00	0,00	45.836,11	45.836,11	45.836,11	0,00	-45.836,11
4310 12103	OTROS COMPLEMENTOS (PERS.	0,00	0,00	0,00	0,00	0,00	0,00	0,00	0,00
4310 13000	RETRIBUCIONES BÁSICAS (LABORAL FIJO)	23.004,54	0,00	23.004,54	2.220,40	2.220,40	2.220,40	0,00	20.784,14
4310 13001	HORAS EXTRAORDINARIAS (LABORAL FIJO)	0,00	0,00	0,00	0,00	0,00	0,00	0,00	0,00
4310 13002	OTRAS REMUNERACIONES (LABORAL FIJO)	0,00	0,00	0,00	3.069,83	3.069,83	3.069,83	0,00	-3.069,83
4310 131	LABORAL TEMPORAL (COMERCIO LOCAL)	0,00	0,00	0,00	13.948,16	13.948,16	13.948,16	0,00	-13.948,16
4310 143	OTRO PERSONAL (COMERCIO LOCAL)	0,00	0,00	0,00	0,00	0,00	0,00	0,00	0,00
4310 150	PRODUCTIVIDAD (COMERCIO LOCAL)	0,00	4.500,00	4.500,00	3.045,10	3.045,10	3.045,10	0,00	1.454,90
4310 151	GRATIFICACIONES (COMERCIO LOCAL)	0,00	0,00	0,00	0,00	0,00	0,00	0,00	0,00
4310 16000	CUOTAS SOCIALES (COMERCIO LOCAL)	49.724,91	0,00	49.724,91	43.964,69	43.964,69	39.930,68	0,00	5.760,22
4310 16009	OTRAS CUOTAS (COMERCIO LOCAL)	0,00	0,00	0,00	0,00	0,00	0,00	0,00	0,00
4310 16104	INDEMNIZACIONES AL PERSONAL LABORAL	0,00	0,00	0,00	0,00	0,00	0,00	0,00	0,00

PARTIDA PRESUPUESTARIA	DESCRIPCIÓN	CRÉDITOS PRESUPUESTARIOS			GASTOS COMPROMETIDOS	OBLIGACIONES RECONOCIDAS NETAS	PAGOS	OBLIGACIONES PENDIENTES DE PAGO AL 31 DE DICIEMBRE	REMANENTES DE CRÉDITO
		INICIALES	MODIF.	DEFINITIVOS					
4310 16200	FORMACIÓN Y PERFECCIONAMIENTO DEL	0,00	0,00	0,00	0,00	0,00	0,00	0,00	0,00
4310 16204	ACCIÓN SOCIAL (COMERCIO LOCAL)	0,00	0,00	0,00	0,00	0,00	0,00	0,00	0,00
4310 164	COMPLEMENTO FAMILIAR (COMERCIO LOCAL)	0,00	0,00	0,00	0,00	0,00	0,00	0,00	0,00
4310 202	EDIFICIOS Y OTRAS CONSTRUC. (COMERCIO	0,00	0,00	0,00	0,00	0,00	0,00	0,00	0,00
4310 203	MAQUINARIA, UTILLAJE E INSTALACI.	0,00	278,02	278,02	278,02	278,02	278,02	0,00	0,00
4310 205	MOBILIARIO Y ENSERES (COMERCIO LOCAL)	0,00	3.737,28	3.737,28	7.086,25	7.086,25	4.863,94	2.222,31	-3.348,97
4310 208	OTRO INMOVILIZADO MATERIAL (COMERCIO	0,00	296,96	296,96	296,96	296,96	296,96	0,00	0,00
4310 210	REP. INFRAEST. Y B/ NAT. (COMERCIO LOCAL)	0,00	1.985,24	1.985,24	1.985,24	1.985,24	1.985,24	0,00	0,00
4310 211	REPARACIÓN Y CONSERVACIÓN (COMERCIO	0,00	0,00	0,00	0,00	0,00	0,00	0,00	0,00
4310 212	REP. Y CONSR. EDIF. Y OTRAS CONSTR	0,00	3.877,44	3.877,44	5.437,47	5.437,47	4.010,44	1.427,03	-1.560,03
4310 213	MAQUINARIA, INSTALAC. Y UTILLAJE	0,00	2.710,26	2.710,26	6.601,14	6.601,14	5.160,58	1.440,56	-3.890,88
4310 216	MANT. EQUIP. PROCESOS INFORMAC.	0,00	0,00	0,00	0,00	0,00	0,00	0,00	0,00
4310 22000	ORDINARIO NO INVENTARIABLE (COMERCIO	0,00	1.683,74	1.683,74	1.690,23	1.690,23	1.683,74	6,49	-6,49
4310 22002	MAT. INFORMÁTICO NO INVENTARIABLE	0,00	0,00	0,00	366,72	366,72	93,42	273,30	-366,72
4310 22100	ENERGÍA ELÉCTRICA (COMERCIO LOCAL)	0,00	1.613,46	1.613,46	1.613,46	1.613,46	1.613,46	0,00	0,00
4310 22105	PRODUCTOS ALIMENTICIOS (COMERCIO	0,00	473,81	473,81	2.333,02	2.333,02	1.090,64	1.242,38	-1.859,21
4310 22110	PRODUCTOS DE LIMPIEZA Y ASEO (COMERCIO	0,00	0,00	0,00	0,00	0,00	0,00	0,00	0,00
4310 22200	SS TELECOMUNICACIONES (COMERCIO	0,00	0,00	0,00	0,00	0,00	0,00	0,00	0,00
4310 223	TRANSPORTES (COMERCIO LOCAL)	0,00	495,72	495,72	495,72	495,72	495,72	0,00	0,00
4310 22601	ATENCIONES PROTOCOL.Y RPTATIVAS.	0,00	1.520,90	1.520,90	2.076,68	2.076,68	1.715,60	361,08	-555,78
4310 22602	PUBLICIDAD Y PROPAGANDA (COMERCIO	0,00	7.289,33	7.289,33	13.847,27	13.847,27	10.437,57	3.409,70	-6.557,94
4310 22603	PUBLI. EN DIARIOS OFICIAL (SEG. Y	0,00	0,00	0,00	104,02	104,02	104,02	0,00	-104,02
4310 22699	OTROS GASTOS DIVERSOS (COMERCIO	32.460,84	15.652,43	48.113,27	26.116,60	26.116,60	23.785,81	2.330,79	21.996,67
4310 48100	PREMIOS (COMERCIO LOCAL)	500,00	100,00	600,00	300,00	300,00	0,00	300,00	300,00
4310 48900	SUBVENCIONES (COMERCIO LOCAL)	14.045,22	0,00	14.045,22	6.522,61	6.522,61	0,00	6.522,61	7.522,61
4310 6222	MERCADO MUNICIPAL (COMERCIO)	0,00	37.650,44	37.650,44	37.650,44	37.650,44	37.650,44	0,00	0,00
4310 6223	EDIFICIOS Y OTRAS CONSTRUCC. OO (0,00	0,00	0,00	0,00	0,00	0,00	0,00	0,00
4310 6231	INSTALACIONES (COMERCIO LOCAL)	100,00	2.228,82	2.328,82	2.228,82	2.228,82	2.228,82	0,00	100,00
4310 6323	EDIFICIOS Y OTRAS CONTRUCC. (COMERCIO	0,00	0,00	0,00	0,00	0,00	0,00	0,00	0,00
	TOTAL GRUPO DE PROGRAMA: 431	259.863,45	75.263,85	335.127,30	312.639,47	312.639,47	289.069,21	19.536,25	22.487,83
4320 12000	SUELDOS DEL GRUPO A1(TURISMO)	43.519,59	-2.662,38	40.857,21	0,00	0,00	0,00	0,00	40.857,21
4320 12001	SUELDOS DEL GRUPO A2 (TURISMO)	0,00	0,00	0,00	0,00	0,00	0,00	0,00	0,00
4320 12002	SUELDOS DEL GRUPO B (TURISMO)	0,00	0,00	0,00	0,00	0,00	0,00	0,00	0,00
4320 12003	SUELDOS DEL GRUPO C1 (TURISMO)	0,00	0,00	0,00	0,00	0,00	0,00	0,00	0,00
4320 12004	SUELDOS DEL GRUPO C2 (TURISMO)	0,00	0,00	0,00	38.838,82	38.838,82	38.838,82	0,00	-38.838,82
4320 12005	SUELDOS DEL GRUPO E (TURISMO)	0,00	0,00	0,00	0,00	0,00	0,00	0,00	0,00
4320 12006	TRIENIOS (TURISMO)	0,00	0,00	0,00	1.844,31	1.844,31	1.844,31	0,00	-1.844,31
4320 12009	OTRAS RETRIBUCIONES BÁSICAS (TURISMO)	0,00	0,00	0,00	0,00	0,00	0,00	0,00	0,00
4320 12100	COMPLEMENTO DE DESTINO (PERS.	63.411,73	3.133,23	66.544,96	25.430,84	25.430,84	25.430,84	0,00	41.114,12
4320 12101	COMPLEMENTO ESPECÍFICO (PERS.	0,00	0,00	0,00	30.165,71	30.165,71	30.165,71	0,00	-30.165,71
4320 12103	OTROS COMPLEMENTOS (PERS.	0,00	0,00	0,00	777,53	777,53	777,53	0,00	-777,53
4320 13000	RETRIBUCIONES BÁSICAS (LABORAL FIJO)	0,00	0,00	0,00	0,00	0,00	0,00	0,00	0,00

PARTIDA PRESUPUESTARIA	DESCRIPCIÓN	CRÉDITOS PRESUPUESTARIOS			GASTOS COMPROMETIDOS	OBLIGACIONES RECONOCIDAS NETAS	PAGOS	OBLIGACIONES PENDIENTES DE PAGO AL 31 DE DICIEMBRE	REMANENTES DE CRÉDITO
		INICIALES	MODIF.	DEFINITIVOS					
4320 13002	OTRAS REMUNERACIONES (LABORAL FIJO)	0,00	0,00	0,00	0,00	0,00	0,00	0,00	0,00
4320 131	LABORAL TEMPORAL (TURISMO)	0,00	0,00	0,00	0,00	0,00	0,00	0,00	0,00
4320 143	OTRO PERSONAL (TURISMO)	0,00	0,00	0,00	0,00	0,00	0,00	0,00	0,00
4320 150	PRODUCTIVIDAD (TURISMO)	0,00	0,00	0,00	2.188,09	2.188,09	2.188,09	0,00	-2.188,09
4320 151	GRATIFICACIONES (TURISMO)	0,00	0,00	0,00	0,00	0,00	0,00	0,00	0,00
4320 16000	CUOTAS SOCIALES (TURISMO)	32.614,05	0,00	32.614,05	33.095,26	33.095,26	30.067,35	0,00	-481,21
4320 16009	OTRAS CUOTAS (TURISMO)	0,00	0,00	0,00	0,00	0,00	0,00	0,00	0,00
4320 16104	INDEMNIZACIONES AL PERSONAL LABORAL	0,00	0,00	0,00	0,00	0,00	0,00	0,00	0,00
4320 16200	FORMACIÓN Y PERFECCIONAMIENTO DEL	0,00	0,00	0,00	0,00	0,00	0,00	0,00	0,00
4320 16204	ACCIÓN SOCIAL (TURISMO)	0,00	0,00	0,00	0,00	0,00	0,00	0,00	0,00
4320 164	COMPLEMENTO FAMILIAR (TURISMO)	0,00	0,00	0,00	0,00	0,00	0,00	0,00	0,00
4320 202	EDIFICIOS Y OTRAS CONSTR. (TURISMO)	0,00	0,00	0,00	0,00	0,00	0,00	0,00	0,00
4320 205	ALQUILER MOBILIARIO Y ENSERES (TURISMO)	0,00	100,30	100,30	100,30	100,30	100,30	0,00	0,00
4320 208	OTRO INMOVILIZADO MATERIAL (TURISMO)	0,00	0,00	0,00	0,00	0,00	0,00	0,00	0,00
4320 211	REPARAC.Y CONSERVACIÓN DE BIENES	0,00	14,57	14,57	14,57	14,57	14,57	0,00	0,00
4320 212	Rep. y conserv. edif. y otras constr. (TURISMO)	0,00	6.625,28	6.625,28	6.652,37	6.652,37	6.625,28	27,09	-27,09
4320 213	MAQUINARIA, INST. Y UTILLAJE (TURISMO)	0,00	32.197,96	32.197,96	34.013,61	34.013,61	33.493,93	519,68	-1.815,65
4320 214	ELEMENTOS DE TRANSPORTE (TURISMO)	0,00	0,00	0,00	0,00	0,00	0,00	0,00	0,00
4320 216	EQUIPAMIENTO PROCESOS INFORMACIÓN	0,00	0,00	0,00	0,00	0,00	0,00	0,00	0,00
4320 22000	ORDINARIO NO INVENTARIABLE (TURISMO)	0,00	36,70	36,70	36,70	36,70	36,70	0,00	0,00
4320 22002	MAT.INFORMÁTICO NO INVENTARIABLE	0,00	120,65	120,65	120,65	120,65	120,65	0,00	0,00
4320 22104	VESTUARIO (TURISMO)	0,00	0,00	0,00	0,00	0,00	0,00	0,00	0,00
4320 22105	PRODUCTOS ALIMENTICIOS (TURISMO)	0,00	83,20	83,20	83,20	83,20	83,20	0,00	0,00
4320 22110	PRODUCTOS DE LIMPIEZA. Y ASEO (TURISMO)	0,00	0,00	0,00	39,02	39,02	0,00	39,02	-39,02
4320 22200	SS TELECOMUNICACIONES (TURISMO)	0,00	0,00	0,00	0,00	0,00	0,00	0,00	0,00
4320 223	TRANSPORTES (TURISMO)	0,00	0,00	0,00	0,00	0,00	0,00	0,00	0,00
4320 22601	ATENCIONES PROTOCOLARIAS Y	0,00	6.920,00	6.920,00	6.920,00	6.920,00	6.920,00	0,00	0,00
4320 22602	PUBLICIDAD Y PROPAGANDA (TURISMO)	0,00	20.407,06	20.407,06	20.979,36	20.979,36	20.908,56	70,80	-572,30
4320 22699	OTROS GASTOS DIVERSOS (TURISMO)	27.000,00	-17.737,68	9.262,32	5.661,14	5.661,14	4.984,24	676,90	3.601,18
4320 6231	INSTALACIONES (TURISMO)	100,00	0,00	100,00	0,00	0,00	0,00	0,00	100,00
4320 626	EQUIPOS PROC. INFORMACIÓN (TURISMO)	0,00	205,26	205,26	205,26	205,26	205,26	0,00	0,00
4320 6323	EDIFICIOS Y OTRAS CONTRUCC. (TURISMO)	0,00	0,00	0,00	0,00	0,00	0,00	0,00	0,00
4321 12000	SUELDOS DEL GRUPO A1(PLAYAS)	43.268,75	0,00	43.268,75	0,00	0,00	0,00	0,00	43.268,75
4321 12001	SUELDOS DEL GRUPO A2 (PLAYAS)	0,00	0,00	0,00	0,00	0,00	0,00	0,00	0,00
4321 12002	SUELDOS DEL GRUPO B (PLAYAS)	0,00	0,00	0,00	0,00	0,00	0,00	0,00	0,00
4321 12003	SUELDOS DEL GRUPO C1 (PLAYAS)	0,00	0,00	0,00	0,00	0,00	0,00	0,00	0,00
4321 12004	SUELDOS DEL GRUPO C2 (PLAYAS)	0,00	0,00	0,00	7.784,78	7.784,78	7.784,78	0,00	-7.784,78
4321 12005	SUELDOS DEL GRUPO E (PLAYAS)	0,00	0,00	0,00	21.411,88	21.411,88	21.411,88	0,00	-21.411,88
4321 12006	TRIENIOS (PLAYAS)	0,00	0,00	0,00	1.741,24	1.741,24	1.741,24	0,00	-1.741,24
4321 12009	OTRAS RETRIBUCIONES BÁSICAS (PLAYAS)	0,00	0,00	0,00	0,00	0,00	0,00	0,00	0,00
4321 12100	COMPLEMENTO DE DESTINO (PERS.	63.973,05	-1.000,00	62.973,05	15.713,59	15.713,59	15.713,59	0,00	47.259,46
4321 12101	COMPLEMENTO ESPECÍFICO (PERS.	0,00	0,00	0,00	29.848,07	29.848,07	29.848,07	0,00	-29.848,07

PARTIDA PRESUPUESTARIA	DESCRIPCIÓN	CRÉDITOS PRESUPUESTARIOS			GASTOS COMPROMETIDOS	OBLIGACIONES RECONOCIDAS NETAS	PAGOS	OBLIGACIONES PENDIENTES DE PAGO AL 31 DE DICIEMBRE	REMANENTES DE CRÉDITO
		INICIALES	MODIF.	DEFINITIVOS					
4321 12103	OTROS COMPLEMENTOS (PERS.	0,00	0,00	0,00	0,00	0,00	0,00	0,00	0,00
4321 13000	RETRIBUCIONES BÁSICAS (LABORAL FIJO)	144.226,20	-71.512,98	72.713,22	2.293,62	2.293,62	2.293,62	0,00	70.419,60
4321 13001	HORAS EXTRAORDINARIAS (LABORAL FIJO)	0,00	0,00	0,00	0,00	0,00	0,00	0,00	0,00
4321 13002	OTRAS REMUNERACIONES (LABORAL FIJO)	0,00	0,00	0,00	0,00	0,00	0,00	0,00	0,00
4321 131	LABORAL TEMPORAL (PLAYAS)	0,00	0,00	0,00	65.584,44	65.584,44	65.584,44	0,00	-65.584,44
4321 143	OTRO PERSONAL (PLAYAS)	0,00	0,00	0,00	0,00	0,00	0,00	0,00	0,00
4321 150	PRODUCTIVIDAD (PLAYAS)	0,00	0,00	0,00	9.969,61	9.969,61	9.969,61	0,00	-9.969,61
4321 151	GRATIFICACIONES (PLAYAS)	0,00	1.000,00	1.000,00	348,44	348,44	348,44	0,00	651,56
4321 16000	CUOTAS SOCIALES (PLAYAS)	76.697,74	0,00	76.697,74	56.978,45	56.978,45	53.379,16	0,00	19.719,29
4321 16009	OTRAS CUOTAS (PLAYAS)	0,00	0,00	0,00	0,00	0,00	0,00	0,00	0,00
4321 16104	INDEMNIZACIONES AL PERSONAL LABORAL	0,00	0,00	0,00	0,00	0,00	0,00	0,00	0,00
4321 16200	FORMACIÓN Y PERFECCIONAMIENTO DEL	0,00	0,00	0,00	0,00	0,00	0,00	0,00	0,00
4321 16204	ACCIÓN SOCIAL (PLAYAS)	0,00	0,00	0,00	0,00	0,00	0,00	0,00	0,00
4321 164	COMPLEMENTO FAMILIAR (PLAYAS)	0,00	0,00	0,00	0,00	0,00	0,00	0,00	0,00
4321 204	MATERIAL DE TRANSPORTE (PLAYAS)	7.609,38	-7.352,87	256,51	0,00	0,00	0,00	0,00	256,51
4321 205	ALQ. MOBILIARIO Y ENSERES (PLAYAS)	0,00	5.262,48	5.262,48	14.400,18	14.400,18	5.262,48	9.137,70	-9.137,70
4321 208	OTRO INMOVILIZADO MATERIAL (PLAYAS)	0,00	81,68	81,68	81,68	81,68	81,68	0,00	0,00
4321 210	INFRAESTRUCTURAS Y BIENES NATURALES	0,00	2.724,46	2.724,46	5.549,10	5.549,10	3.242,48	2.306,62	-2.824,64
4321 211	REPARAC. Y CONSERVAC. DE BS. (PLAYAS)	0,00	0,00	0,00	0,00	0,00	0,00	0,00	0,00
4321 212	REP. EDIF. Y OTRAS CONSTR. (PLAYAS)	0,00	1.467,31	1.467,31	1.467,31	1.467,31	1.467,31	0,00	0,00
4321 213	REP. MAQUIN. INSTAL. Y UTIL.(PLAYAS)	1.488,62	12.666,81	14.155,43	12.750,46	12.750,46	12.675,55	74,91	1.404,97
4321 214	ELEMENTOS DE TRANSPORTE (PLAYAS)	11.000,00	4.199,00	15.199,00	6.484,82	6.484,82	5.700,82	784,00	8.714,18
4321 22000	MAT. OF. ORDINARIO NO INVENTARIABLE	0,00	0,00	0,00	0,00	0,00	0,00	0,00	0,00
4321 22002	MAT. INFORMAT. NO INVENT. (PLAYAS)	0,00	90,27	90,27	90,27	90,27	90,27	0,00	0,00
4321 22103	COMBUSTIBLES Y CARBURANTES (PLAYAS)	5.000,00	6.377,68	11.377,68	10.654,26	10.654,26	10.384,63	269,63	723,42
4321 22104	VESTUARIO PLAYAS (PLAYAS)	0,00	0,00	0,00	873,20	873,20	0,00	873,20	-873,20
4321 22105	PRODUCTOS ALIMENTICIOS (PLAYAS)	0,00	0,00	0,00	0,00	0,00	0,00	0,00	0,00
4321 22110	PRODUCTOS DE LIMPIEZA Y ASEO (PLAYAS)	0,00	108,18	108,18	1.463,15	1.463,15	319,16	1.143,99	-1.354,97
4321 223	TRANSPORTES (PLAYAS)	0,00	696,00	696,00	1.410,00	1.410,00	702,00	708,00	-714,00
4321 22500	TRIBUTOS ESTATALES (PLAYAS)	0,00	0,00	0,00	1.038,14	1.038,14	88,06	950,08	-1.038,14
4321 22601	ATENCIONES PROTOCOLARIAS Y REPRESENTACIONES	0,00	0,00	0,00	0,00	0,00	0,00	0,00	0,00
4321 22602	PUBLICIDAD Y PROPAGANDA (PLAYAS)	0,00	1.615,74	1.615,74	1.615,74	1.615,74	1.615,74	0,00	0,00
4321 22699	OTROS GASTOS DIVERSOS (PLAYAS)	92.333,79	56.316,89	148.650,68	143.807,11	143.807,10	60.051,52	83.755,58	4.843,58
4321 260	TRAB. REALIZ. INST. S/FINES LUCR. (PLAYAS)	0,00	23.657,36	23.657,36	23.657,36	23.657,36	23.657,36	0,00	0,00
4321 619	OTRAS II REPOSICIÓN (PLAYAS)	100,00	0,00	100,00	0,00	0,00	0,00	0,00	100,00
4321 6231	INSTALACIONES (PLAYAS)	0,00	1.126,86	1.126,86	1.126,86	1.126,86	1.126,86	0,00	0,00
4321 6252	MOBILIARIO URBANO (PLAYAS)	0,00	1.441,96	1.441,96	1.441,96	1.441,96	1.441,96	0,00	0,00
4321 626	EQUIPOS PROC. INFORMACIÓN (PLAYAS)	0,00	335,24	335,24	335,24	335,24	335,24	0,00	0,00
4321 6292	MOBILIARIO URBANO (PLAYAS)	0,00	0,00	0,00	0,00	0,00	0,00	0,00	0,00
4322 12000	SUELDOS DEL GRUPO A1(CASCO HISTÓRICO)	29.745,04	-29.745,04	0,00	0,00	0,00	0,00	0,00	0,00
4322 12001	SUELDOS DEL GRUPO A2 (CASCO HISTÓRICO)	0,00	0,00	0,00	0,00	0,00	0,00	0,00	0,00
4322 12002	SUELDOS DEL GRUPO B (CASCO HISTÓRICO)	0,00	0,00	0,00	0,00	0,00	0,00	0,00	0,00

PARTIDA PRESUPUESTARIA	DESCRIPCIÓN	CRÉDITOS PRESUPUESTARIOS			GASTOS COMPROMETIDOS	OBLIGACIONES RECONOCIDAS NETAS	PAGOS	OBLIGACIONES PENDIENTES DE PAGO AL 31 DE DICIEMBRE	REMANENTES DE CRÉDITO
		INICIALES	MODIF.	DEFINITIVOS					
4322 12003	SUELDOS DEL GRUPO C1 (CASCO HISTÓRICO)	0,00	0,00	0,00	0,00	0,00	0,00	0,00	0,00
4322 12004	SUELDOS DEL GRUPO C2 (CASCO HISTÓRICO)	0,00	0,00	0,00	0,00	0,00	0,00	0,00	0,00
4322 12005	SUELDOS DEL GRUPO E (CASCO HISTÓRICO)	0,00	0,00	0,00	0,00	0,00	0,00	0,00	0,00
4322 12006	TRIENIOS (CASCO HISTÓRICO)	0,00	0,00	0,00	0,00	0,00	0,00	0,00	0,00
4322 12009	OTRAS RETRIBUCIONES BÁSICAS (CASCO	0,00	0,00	0,00	0,00	0,00	0,00	0,00	0,00
4322 12100	COMPLEMENTO DE DESTINO (PERS.	49.860,23	-49.860,23	0,00	0,00	0,00	0,00	0,00	0,00
4322 12101	COMPLEMENTO ESPECÍFICO (PERS.	0,00	0,00	0,00	0,00	0,00	0,00	0,00	0,00
4322 12103	OTROS COMPLEMENTOS (PERS.	0,00	0,00	0,00	0,00	0,00	0,00	0,00	0,00
4322 13000	RETRIBUCIONES BÁSICAS (LABORAL FIJO)	0,00	0,00	0,00	0,00	0,00	0,00	0,00	0,00
4322 13002	OTRAS REMUNERACIONES (LABORAL FIJO)	0,00	0,00	0,00	0,00	0,00	0,00	0,00	0,00
4322 131	LABORAL TEMPORAL (CASCO HISTÓRICO)	0,00	0,00	0,00	0,00	0,00	0,00	0,00	0,00
4322 143	OTRO PERSONAL (CASCO HISTÓRICO)	0,00	0,00	0,00	0,00	0,00	0,00	0,00	0,00
4322 150	PRODUCTIVIDAD (CASCO HISTÓRICO)	0,00	0,00	0,00	0,00	0,00	0,00	0,00	0,00
4322 151	GRATIFICACIONES (CASCO HISTÓRICO)	0,00	0,00	0,00	0,00	0,00	0,00	0,00	0,00
4322 16000	CUOTAS SOCIALES (CASCO HISTÓRICO)	24.279,61	-24.279,61	0,00	0,00	0,00	0,00	0,00	0,00
4322 16009	OTRAS CUOTAS (CASCO HISTÓRICO)	0,00	0,00	0,00	0,00	0,00	0,00	0,00	0,00
4322 16104	INDEMNIZACIONES AL PERSONAL LABORAL	0,00	0,00	0,00	0,00	0,00	0,00	0,00	0,00
4322 16200	FORMACIÓN Y PERFECCIONAMIENTO DEL	0,00	0,00	0,00	0,00	0,00	0,00	0,00	0,00
4322 16204	ACCIÓN SOCIAL (CASCO HISTÓRICO)	0,00	0,00	0,00	0,00	0,00	0,00	0,00	0,00
4322 164	COMPLEMENTO FAMILIAR (CASCO	0,00	0,00	0,00	0,00	0,00	0,00	0,00	0,00
4322 208	ALQUILER OTRO INMOBILIZADO MATERIAL (0,00	0,00	0,00	0,00	0,00	0,00	0,00	0,00
4322 211	REPARACION Y CONSERVACION BIENES	0,00	0,00	0,00	0,00	0,00	0,00	0,00	0,00
4322 212	EDIFICIOS Y OTRAS CONSTRUCCIONES	0,00	55,07	55,07	55,07	55,07	55,07	0,00	0,00
4322 22699	OTROS GASTOS DIVERSOS (CASCO	500,00	0,00	500,00	0,00	0,00	0,00	0,00	500,00
4322 250	EJECUCIONES SUBSIDIARIAS (CASCO	5.000,00	5.610,90	10.610,90	5.610,90	5.610,90	5.610,90	0,00	5.000,00
4322 609	OTRAS (CASCO HISTÓRICO)	100,00	0,00	100,00	0,00	0,00	0,00	0,00	100,00
4322 6323	EDIFICIOS Y OTRAS CONTRUCC. (CASCO	0,00	0,00	0,00	0,00	0,00	0,00	0,00	0,00
	TOTAL GRUPO DE PROGRAMA: 432	721.827,78	-9.472,69	712.355,09	652.753,67	652.753,66	544.789,26	101.337,20	59.601,43
	TOTAL POLÍTICA DE GASTO: 43	981.691,23	65.791,16	1.047.482,39	965.393,14	965.393,13	833.858,47	120.873,45	82.089,26
4410 22799	TRANSPORTE URBANO (TRANSPORTES)	284.905,18	-13.847,35	271.057,83	270.888,52	270.543,44	68.229,47	202.313,97	514,39
	TOTAL GRUPO DE PROGRAMA: 441	284.905,18	-13.847,35	271.057,83	270.888,52	270.543,44	68.229,47	202.313,97	514,39
	TOTAL POLÍTICA DE GASTO: 44	284.905,18	-13.847,35	271.057,83	270.888,52	270.543,44	68.229,47	202.313,97	514,39
4910 12000	SUELDOS DEL GRUPO A1(SOC.DAD DE LA	41.554,18	2.996,25	44.550,43	0,00	0,00	0,00	0,00	44.550,43
4910 12001	SUELDOS DEL GRUPO A2 (SOC.DAD DE LA	0,00	0,00	0,00	0,00	0,00	0,00	0,00	0,00
4910 12002	SUELDOS DEL GRUPO B (SOC.DAD DE LA	0,00	0,00	0,00	0,00	0,00	0,00	0,00	0,00
4910 12003	SUELDOS DEL GRUPO C1 (SOC.DAD DE LA	0,00	0,00	0,00	18.525,08	18.525,08	18.525,08	0,00	-18.525,08
4910 12004	SUELDOS DEL GRUPO C2 (SOC.DAD DE LA	0,00	0,00	0,00	15.569,58	15.569,58	15.569,58	0,00	-15.569,58
4910 12005	SUELDOS DEL GRUPO E (SOC.DAD DE LA	0,00	0,00	0,00	0,00	0,00	0,00	0,00	0,00
4910 12006	TRIENIOS (SOC.DAD DE LA INFORMACIÓN)	0,00	0,00	0,00	5.118,13	5.118,13	5.118,13	0,00	-5.118,13
4910 12009	OTRAS RETRIBUCIONES BÁSICAS (SOC.DAD	0,00	0,00	0,00	0,00	0,00	0,00	0,00	0,00

PARTIDA PRESUPUESTARIA	DESCRIPCIÓN	CRÉDITOS PRESUPUESTARIOS			GASTOS COMPROMETIDOS	OBLIGACIONES RECONOCIDAS NETAS	PAGOS	OBLIGACIONES PENDIENTES DE PAGO AL 31 DE DICIEMBRE	REMANENTES DE CRÉDITO
		INICIALES	MODIF.	DEFINITIVOS					
4910 12100	COMPLEMENTO DE DESTINO (PERS.	56.868,62	-52,48	56.816,14	21.732,75	21.732,75	21.732,75	0,00	35.083,39
4910 12101	COMPLEMENTO ESPECÍFICO (PERS.	0,00	0,00	0,00	31.076,63	31.076,63	31.076,63	0,00	-31.076,63
4910 12103	OTROS COMPLEMENTOS (PERS.	0,00	0,00	0,00	0,00	0,00	0,00	0,00	0,00
4910 13000	RETRIBUCIONES BÁSICAS (LABORAL FIJO)	0,00	0,00	0,00	0,00	0,00	0,00	0,00	0,00
4910 13002	OTRAS REMUNERACIONES (LABORAL FIJO)	0,00	0,00	0,00	0,00	0,00	0,00	0,00	0,00
4910 131	LABORAL TEMPORAL (SOC.DAD DE LA	0,00	0,00	0,00	0,00	0,00	0,00	0,00	0,00
4910 143	OTRO PERSONAL (SOC.DAD DE LA	0,00	0,00	0,00	0,00	0,00	0,00	0,00	0,00
4910 150	PRODUCTIVIDAD (SOC.DAD DE LA	0,00	0,00	0,00	2.067,24	2.067,24	2.067,24	0,00	-2.067,24
4910 151	GRATIFICACIONES (SOC.DAD DE LA	0,00	0,00	0,00	0,00	0,00	0,00	0,00	0,00
4910 16000	CUOTAS SOCIALES (SOC.DAD DE LA	30.018,95	100,00	30.118,95	30.545,48	30.545,48	27.667,51	0,00	-426,53
4910 16009	OTRAS CUOTAS (SOC.DAD DE LA	0,00	0,00	0,00	0,00	0,00	0,00	0,00	0,00
4910 16104	INDEMNIZACIONES AL PERSONAL LABORAL	0,00	0,00	0,00	0,00	0,00	0,00	0,00	0,00
4910 16200	FORMACIÓN Y PERFECCIONAMIENTO DEL	0,00	0,00	0,00	0,00	0,00	0,00	0,00	0,00
4910 16204	ACCIÓN SOCIAL (SOC.DAD DE LA	0,00	0,00	0,00	0,00	0,00	0,00	0,00	0,00
4910 164	COMPLEMENTO FAMILIAR (SOC.DAD DE LA	0,00	0,00	0,00	0,00	0,00	0,00	0,00	0,00
4910 203	MAQU.INSTAL.Y UTILLA.(SOCIEDAD DE LA	20.880,00	0,00	20.880,00	0,00	0,00	0,00	0,00	20.880,00
4910 208	OTRO INMOVILI.MATERIAL (SOC.DAD DE LA	0,00	0,00	0,00	0,00	0,00	0,00	0,00	0,00
4910 211	REPA.Y CONSER.BIENES (SOC.DAD DE LA	0,00	0,00	0,00	0,00	0,00	0,00	0,00	0,00
4910 213	Rep. maquin., inst. técnicas (SOC.DAD DE LA	0,00	1.743,51	1.743,51	27.309,00	26.461,71	4.007,23	22.454,48	-24.718,20
4910 216	MANT.EQUIP. PROCE. INFOR. (SOC.DAD DE LA	42.912,18	6.422,81	49.334,99	17.283,98	15.483,98	12.120,83	3.363,15	33.851,01
4910 22002	MAT. INFORMÁ. NO INVENTA. (SOC.DE LA	10.000,00	39,76	10.039,76	35.890,08	34.411,05	113,31	34.297,74	-24.371,29
4910 22200	SS TELECOMUNICACIONES (SOCIEDAD DE LA	0,00	35.240,96	35.240,96	160.881,09	160.881,09	120.229,85	40.651,24	-125.640,13
4910 22299	OTROS GG EN COMUNICA. (SOCIEDAD DE LA	21.536,73	145.104,56	166.641,29	0,00	0,00	0,00	0,00	166.641,29
4910 22601	ATEN. PROTO. Y REPRE. (SOCIEDAD DE LA	0,00	0,00	0,00	0,00	0,00	0,00	0,00	0,00
4910 22602	PUBLICI. Y PROPAGANDA (SOCIEDAD DE LA	0,00	6.163,50	6.163,50	6.163,50	6.163,50	6.163,50	0,00	0,00
4910 22699	OTROS GASTOS DIVERSOS (SOC.DAD DE LA	3.054,66	11.545,56	14.600,22	6.698,21	6.698,21	6.698,21	0,00	7.902,01
4910 6231	INSTALACIONES (SOCIEDAD DE LA	100,00	9.202,85	9.302,85	4.355,50	4.355,50	4.355,50	0,00	4.947,35
4910 6233	UTILES Y HERRAMIENTAS (SOCIEDAD DE LA	0,00	-4.847,35	-4.847,35	0,00	0,00	0,00	0,00	-4.847,35
4910 640	GASTOS INVER. CTER INMAT.(SOC.DAD DE LA	0,00	0,00	0,00	0,00	0,00	0,00	0,00	0,00
	TOTAL GRUPO DE PROGRAMA: 491	226.925,32	213.659,93	440.585,25	383.216,25	379.089,93	275.445,35	100.766,61	61.495,32
	TOTAL POLÍTICA DE GASTO: 49	226.925,32	213.659,93	440.585,25	383.216,25	379.089,93	275.445,35	100.766,61	61.495,32
	TOTAL ÁREA DE GASTO: 4	1.494.021,73	265.603,74	1.759.625,47	1.619.497,91	1.615.026,50	1.177.533,29	423.954,03	144.598,97

PARTIDA PRESUPUESTARIA	DESCRIPCIÓN	CRÉDITOS PRESUPUESTARIOS			GASTOS COMPROMETIDOS	OBLIGACIONES RECONOCIDAS NETAS	PAGOS	OBLIGACIONES PENDIENTES DE PAGO AL 31 DE DICIEMBRE	REMANENTES DE CRÉDITO
		INICIALES	MODIF.	DEFINITIVOS					
9120 10000	RETRIBUCIONES BÁSICAS (O. GOBIERNO Y	415.569,91	-19.850,00	395.719,91	359.912,80	359.912,80	359.912,80	0,00	35.807,11
9120 11000	RETRIBUCIONES BÁSICAS (PERSONAL	340.634,66	-12.750,00	327.884,66	132.255,25	132.255,25	132.255,25	0,00	195.629,41
9120 11001	RETRIBUCIONES COMPLEMENTARIAS	0,00	0,00	0,00	136.099,42	136.099,42	136.099,42	0,00	-136.099,42
9120 12000	SUELDOS DEL GRUPO A1(ÓRGANOS DE	12.683,99	0,00	12.683,99	0,00	0,00	0,00	0,00	12.683,99
9120 12001	SUELDOS DEL GRUPO A2 (ÓRGANOS DE	0,00	0,00	0,00	0,00	0,00	0,00	0,00	0,00
9120 12002	SUELDOS DEL GRUPO B (ÓRGANOS DE	0,00	0,00	0,00	0,00	0,00	0,00	0,00	0,00
9120 12003	SUELDOS DEL GRUPO C1 (ÓRGANOS DE	0,00	0,00	0,00	9.262,54	9.262,54	9.262,54	0,00	-9.262,54
9120 12004	SUELDOS DEL GRUPO C2 (ÓRGANOS DE	0,00	0,00	0,00	0,00	0,00	0,00	0,00	0,00
9120 12005	SUELDOS DEL GRUPO E (ÓRGANOS DE	0,00	0,00	0,00	0,00	0,00	0,00	0,00	0,00
9120 12006	TRIENIOS (ÓRGANOS DE GOBIERNO)	0,00	0,00	0,00	2.707,60	2.707,60	2.707,60	0,00	-2.707,60
9120 12009	OTRAS RETRIBUCIONES BÁSICAS (ÓRGANOS	0,00	0,00	0,00	0,00	0,00	0,00	0,00	0,00
9120 12100	COMPLEMENTO DE DESTINO (PERS.	23.147,48	0,00	23.147,48	6.627,92	6.627,92	6.627,92	0,00	16.519,56
9120 12101	COMPLEMENTO ESPECÍFICO (PERS.	0,00	0,00	0,00	14.866,15	14.866,15	14.866,15	0,00	-14.866,15
9120 12103	OTROS COMPLEMENTOS (PERS.	0,00	0,00	0,00	0,00	0,00	0,00	0,00	0,00
9120 13000	RETRIBUCIONES BÁSICAS (LABORAL FIJO)	0,00	0,00	0,00	0,00	0,00	0,00	0,00	0,00
9120 13002	OTRAS REMUNERACIONES (LABORAL FIJO)	0,00	0,00	0,00	0,00	0,00	0,00	0,00	0,00
9120 131	LABORAL TEMPORAL (ÓRGANOS DE	0,00	0,00	0,00	0,00	0,00	0,00	0,00	0,00
9120 143	OTRO PERSONAL (ÓRGANOS DE GOBIERNO)	0,00	0,00	0,00	0,00	0,00	0,00	0,00	0,00
9120 150	PRODUCTIVIDAD (ÓRGANOS DE GOBIERNO)	0,00	0,00	0,00	1.014,00	1.014,00	1.014,00	0,00	-1.014,00
9120 151	GRATIFICACIONES (ÓRGANOS DE GOBIERNO)	0,00	0,00	0,00	0,00	0,00	0,00	0,00	0,00
9120 16000	CUOTAS SOCIALES (ÓRGANOS DE GOBIERNO)	221.594,96	-23.204,82	198.390,14	197.688,10	197.688,10	179.281,74	0,00	702,04
9120 16002	MUFACE (ÓRGANOS DE GOBIERNO)	1.600,00	0,00	1.600,00	0,00	0,00	0,00	0,00	1.600,00
9120 16009	OTRAS CUOTAS (ÓRGANOS DE GOBIERNO)	0,00	0,00	0,00	1.386,84	1.386,84	1.188,72	198,12	-1.386,84
9120 16104	INDEMNIZACIONES AL PERSONAL LABORAL	0,00	0,00	0,00	0,00	0,00	0,00	0,00	0,00
9120 16200	FORMACIÓN Y PERFECCIONAMIENTO DEL	0,00	0,00	0,00	0,00	0,00	0,00	0,00	0,00
9120 16204	ACCIÓN SOCIAL (ÓRGANOS DE GOBIERNO)	0,00	0,00	0,00	0,00	0,00	0,00	0,00	0,00
9120 164	COMPLEMENTO FAMILIAR (ÓRGANOS DE	0,00	0,00	0,00	0,00	0,00	0,00	0,00	0,00
9120 211	REPA., MANTE. Y CONSERVA. BS (ÓRGANOS	0,00	0,00	0,00	0,00	0,00	0,00	0,00	0,00
9120 212	EDIFICIOS Y OTRAS CONTRUCCIONES	0,00	0,00	0,00	4,68	4,68	4,68	0,00	-4,68
9120 213	MAQ. INSTAL. UTILLAJ. (ÓRGANOS DE	0,00	0,00	0,00	0,00	0,00	0,00	0,00	0,00
9120 216	MANT. EQU. PROC. INFORMACIÓN (ÓRGANOS	0,00	0,00	0,00	0,00	0,00	0,00	0,00	0,00
9120 22000	ORDINARIO NO INVENTARIABLE (ÓRGANOS	0,00	0,00	0,00	88,50	88,50	0,00	88,50	-88,50
9120 22001	PREN. REV. LIBROS Y OO. PUBL.(ÓRGANOS DE	0,00	0,00	0,00	1.269,99	1.269,99	352,40	917,59	-1.269,99
9120 22002	MAT.INFORMÁTICO NO INVENTARIABLE(ÓRG.	0,00	0,00	0,00	67,31	67,31	0,00	67,31	-67,31
9120 22103	COMBUSTIBLES Y CARBURANTES (ÓRGANOS	0,00	0,00	0,00	50,00	50,00	50,00	0,00	-50,00
9120 22105	PRODUC. ALIMENTICIOS (ÓRGANOS DE	0,00	0,00	0,00	388,42	388,42	102,82	285,60	-388,42
9120 22601	ATENCIONES PROTOCO. Y REP. (ÓRGANOS DE	0,00	0,00	0,00	2.163,88	2.163,88	0,00	2.163,88	-2.163,88
9120 22602	PUBLICIDAD Y PROPAGANDA (ÓRGANOS DE	0,00	30.889,62	30.889,62	39.375,59	39.375,59	32.028,00	7.347,59	-8.485,97
9120 22699	OTROS GASTOS DIVERSOS (ÓRGANOS DE	520,70	0,00	520,70	7.098,56	7.098,56	1.652,00	5.446,56	-6.577,86
9120 23000	DIETAS:MANU.Y ALOJA.DE ÓO GG (ÓRGANOS	3.124,23	0,00	3.124,23	0,00	0,00	0,00	0,00	3.124,23
9120 23100	LOCOMOCIÓN DE LOS ÓO GG (ÓRGANOS DE	3.124,22	0,00	3.124,22	0,00	0,00	0,00	0,00	3.124,22
9120 23301	ASISTENCIAS PARTIDO POPULAR (ÓRGANOS	0,00	0,00	0,00	0,00	0,00	0,00	0,00	0,00

PARTIDA PRESUPUESTARIA	DESCRIPCIÓN	CRÉDITOS PRESUPUESTARIOS			GASTOS COMPROMETIDOS	OBLIGACIONES RECONOCIDAS NETAS	PAGOS	OBLIGACIONES PENDIENTES DE PAGO AL 31 DE DICIEMBRE	REMANENTES DE CRÉDITO
		INICIALES	MODIF.	DEFINITIVOS					
9120 23302	ASISTENCIAS PSOE (ÓRGANOS DE	58.318,85	-5.000,00	53.318,85	32.592,85	32.592,85	31.600,00	0,00	20.726,00
9120 23303	ASISTENCIAS II (ÓRGANOS DE GOBIERNO)	9.372,67	0,00	9.372,67	0,00	0,00	0,00	0,00	9.372,67
9120 23304	ASISTENCIAS BLOC (ÓRGANOS DE	9.372,67	0,00	9.372,67	0,00	0,00	0,00	0,00	9.372,67
9120 23305	ASISTENCIAS EU (ÓRGANOS DE GOBIERNO)	9.372,67	0,00	9.372,67	16.853,57	16.853,57	16.050,00	0,00	-7.480,90
9120 23306	ASISTENCIAS GENT PER LA VILA (ÓRGANOS	0,00	0,00	0,00	13.271,43	13.271,43	12.950,00	0,00	-13.271,43
9120 48200	DOTACIÓN ECON. GG POLÍTICOS (ÓRGANOS	32.280,00	0,00	32.280,00	32.280,00	32.280,00	13.830,00	18.450,00	0,00
9120 6251	EQUIPOS DE OFICINA (ÓRGANOS DE	100,00	0,00	100,00	0,00	0,00	0,00	0,00	100,00
9120 6323	EDIFICIOS Y OTRAS CONTRUCC. (ÓRGANOS	0,00	0,00	0,00	0,00	0,00	0,00	0,00	0,00
9121 214	ELEMENTOS DE TRANSPORTE	1.000,00	913,98	1.913,98	979,23	979,23	979,23	0,00	934,75
9121 22103	COMBUSTIBLES Y CARBURANTES	1.000,00	391,20	1.391,20	854,76	854,76	702,30	152,46	536,44
9121 22699	OTROS GASTOS DIVERSOS (PRESIDENCIA)	0,00	0,00	0,00	24,14	24,14	24,14	0,00	-24,14
9121 6323	EDIFICIOS Y OTRAS CONTRUCC.	0,00	0,00	0,00	0,00	0,00	0,00	0,00	0,00
	TOTAL GRUPO DE PROGRAMA: 912	1.142.817,01	-28.610,02	1.114.206,99	1.009.183,53	1.009.183,53	953.541,71	35.117,61	105.023,46
	TOTAL POLÍTICA DE GASTO: 91	1.142.817,01	-28.610,02	1.114.206,99	1.009.183,53	1.009.183,53	953.541,71	35.117,61	105.023,46
9200 203	MAQUINARIA, UTILLAJE E INSTALACIONES	0,00	0,00	0,00	0,00	0,00	0,00	0,00	0,00
9200 211	REP. Y CONSERVACIÓN BIENES (SERV. GEN.)	0,00	0,00	0,00	0,00	0,00	0,00	0,00	0,00
9200 212	EDIFICIOS Y OTRAS CONTRUCCIONES (SERV.	0,00	0,00	0,00	253,00	253,00	154,85	98,15	-253,00
9200 213	MAQUINARIA, INSTALAC. Y UTILLAJE (SERV.	0,00	749,61	749,61	1.293,86	1.293,86	1.094,26	199,60	-544,25
9200 214	ELEMENTOS DE TRANSPORTE (SERV. GEN.)	0,00	0,00	0,00	2.414,40	2.414,40	1.156,84	1.257,56	-2.414,40
9200 216	EQUIPAM. PROCESOS INFORMACIÓN (SERV.	0,00	30,74	30,74	2.925,09	2.925,09	30,74	2.894,35	-2.894,35
9200 22000	ORDINARIO NO INVENTARIABLE (SERV. GEN.)	35.827,56	1.424,28	37.251,84	8.823,68	8.823,68	2.754,76	5.579,22	-28.428,16
9200 22001	PRENSA, REVISTAS, LIBROS Y OTRAS	0,00	0,00	0,00	3.127,00	3.127,00	0,00	3.127,00	-3.127,00
9200 22002	MAT.INFORMÁTICO NO INVENTARIABLE (SERV.	0,00	35,19	35,19	3.400,51	3.400,51	262,74	3.137,77	-3.365,32
9200 22103	COMBUSTIBLES Y CARBURANTES (SERV.	1.041,41	485,51	1.526,92	1.284,57	1.284,57	1.078,47	206,10	242,35
9200 22104	VESTUARIO (SERV. GEN.)	10.492,98	-10.000,00	492,98	371,03	371,03	156,33	214,70	121,95
9200 22105	PRODUCTOS ALIMENTICIOS (SERV. GEN.)	0,00	0,00	0,00	38,56	38,56	0,00	38,56	-38,56
9200 22110	PRODUCTOS DE LIMPIEZA Y ASEO (SERV.	0,00	1.985,85	1.985,85	7.223,56	7.223,56	3.873,29	3.350,27	-5.237,71
9200 22199	OTROS SUMINISTROS (SERVICIOS	0,00	0,00	0,00	83,20	83,20	0,00	83,20	-83,20
9200 22200	SS TELECOMUNICACIONES (SERV. GEN.)	169.951,91	-159.791,71	10.160,20	14.712,79	14.712,79	12.599,71	2.113,08	-4.552,59
9200 22201	POSTALES (SERV. GEN.)	70.000,00	-38.279,39	31.720,61	30.532,81	30.532,81	24.862,20	5.670,61	1.187,80
9200 22601	ATENCIONES PROTOCOLA. Y REPRESENT.	0,00	0,00	0,00	0,00	0,00	0,00	0,00	0,00
9200 22603	PUBLICACIÓN DIARIOS OFIC. (SERVICIOS	0,00	0,00	0,00	74,94	74,94	74,94	0,00	-74,94
9200 22699	OTROS GASTOS DIVERSOS (SERVICIOS	12.046,87	0,00	12.046,87	19.224,74	19.224,74	7.088,54	12.136,20	-7.177,87
9200 6231	INSTALACIONES (SERV. GEN.)	100,00	0,00	100,00	0,00	0,00	0,00	0,00	100,00
9200 6251	EQUIPOS DE OFICINA (SERV. GEN.)	0,00	245,45	245,45	245,45	245,45	245,45	0,00	0,00
9200 6323	EDIFICIOS Y OTRAS CONTRUCC. (SERV. GEN.)	0,00	0,00	0,00	0,00	0,00	0,00	0,00	0,00
9202 12000	SUELDOS DEL GRUPO A1(SECRETARÍA)	279.456,42	-16.000,00	263.456,42	41.418,90	41.418,90	41.418,90	0,00	222.037,52
9202 12001	SUELDOS DEL GRUPO A2 (SECRETARÍA)	0,00	0,00	0,00	24.414,28	24.414,28	24.414,28	0,00	-24.414,28
9202 12002	SUELDOS DEL GRUPO B (SECRETARÍA)	0,00	0,00	0,00	0,00	0,00	0,00	0,00	0,00
9202 12003	SUELDOS DEL GRUPO C1(SECRETARÍA)	0,00	0,00	0,00	57.662,66	57.662,66	57.662,66	0,00	-57.662,66
9202 12004	SUELDOS DEL GRUPO C2 (SECRETARÍA)	0,00	0,00	0,00	60.655,29	60.655,29	60.655,29	0,00	-60.655,29

PARTIDA PRESUPUESTARIA	DESCRIPCIÓN	CRÉDITOS PRESUPUESTARIOS			GASTOS COMPROMETIDOS	OBLIGACIONES RECONOCIDAS NETAS	PAGOS	OBLIGACIONES PENDIENTES DE PAGO AL 31 DE DICIEMBRE	REMANENTES DE CRÉDITO
		INICIALES	MODIF.	DEFINITIVOS					
9202 12005	SUELDOS DEL GRUPO E (SECRETARÍA)	0,00	0,00	0,00	20.073,03	20.073,03	20.073,03	0,00	-20.073,03
9202 12006	TRIENIOS (SECRETARÍA)	0,00	0,00	0,00	26.871,83	26.871,83	26.871,83	0,00	-26.871,83
9202 12009	OTRAS RETRIBUCIONES BÁSICAS	0,00	0,00	0,00	0,00	0,00	0,00	0,00	0,00
9202 12100	COMPLEMENTO DE DESTINO (PERS.	397.336,10	-59.199,88	338.136,22	132.624,65	132.624,65	132.624,65	0,00	205.511,57
9202 12101	COMPLEMENTO ESPECÍFICO (PERS.	0,00	0,00	0,00	191.589,09	191.589,09	191.589,09	0,00	-191.589,09
9202 12103	OTROS COMPLEMENTOS (PERS.	0,00	0,00	0,00	0,00	0,00	0,00	0,00	0,00
9202 13000	RETRIBUCIONES BÁSICAS (LABORAL FIJO)	0,00	0,00	0,00	8.423,23	8.423,23	8.423,23	0,00	-8.423,23
9202 13001	HORAS EXTRAORDINARIAS (LABORAL FIJO)	0,00	0,00	0,00	0,00	0,00	0,00	0,00	0,00
9202 13002	OTRAS REMUNERACIONES (LABORAL FIJO)	0,00	0,00	0,00	9.781,72	9.781,72	9.781,72	0,00	-9.781,72
9202 131	LABORAL TEMPORAL (SECRETARÍA)	0,00	0,00	0,00	0,00	0,00	0,00	0,00	0,00
9202 143	OTRO PERSONAL (SECRETARÍA)	0,00	0,00	0,00	0,00	0,00	0,00	0,00	0,00
9202 150	PRODUCTIVIDAD (SECRETARÍA)	0,00	15.000,00	15.000,00	15.548,65	15.548,65	15.548,65	0,00	-548,65
9202 151	GRATIFICACIONES (SECRETARÍA)	0,00	1.000,00	1.000,00	724,68	724,68	724,68	0,00	275,32
9202 16000	CUOTAS SOCIALES (SECRETARÍA)	206.421,72	0,00	206.421,72	171.934,17	171.934,17	156.334,88	0,00	34.487,55
9202 16009	OTRAS CUOTAS (SECRETARÍA)	0,00	0,00	0,00	0,00	0,00	0,00	0,00	0,00
9202 16104	INDEMNIZACIONES AL PERSONAL LABORAL	0,00	0,00	0,00	0,00	0,00	0,00	0,00	0,00
9202 16200	FORMACIÓN Y PERFECCIONAMIENTO DEL	0,00	0,00	0,00	0,00	0,00	0,00	0,00	0,00
9202 16204	ACCIÓN SOCIAL (SECRETARÍA)	0,00	0,00	0,00	0,00	0,00	0,00	0,00	0,00
9202 164	COMPLEMENTO FAMILIAR (SECRETARÍA)	0,00	0,00	0,00	0,00	0,00	0,00	0,00	0,00
9202 203	MAQUINARIA, UTILLAJE E INSTALACIONES	0,00	0,00	0,00	0,00	0,00	0,00	0,00	0,00
9202 211	REPARACION Y CONSERV. BIENES	0,00	0,00	0,00	0,00	0,00	0,00	0,00	0,00
9202 213	MANT. MAQU. INSTALAC. Y UTILLAJE	0,00	555,60	555,60	555,60	555,60	555,60	0,00	0,00
9202 216	EQUIP. PROC. INFORM. (SECRETARÍA)	0,00	0,00	0,00	0,00	0,00	0,00	0,00	0,00
9202 22000	ORDINARIO NO INVENTARIABLE	0,00	1.962,76	1.962,76	2.153,61	2.153,61	1.962,76	190,85	-190,85
9202 22001	PRENSA, REV., LIBROS Y OTRAS PUBL.	0,00	14.664,90	14.664,90	26.659,08	26.659,08	21.945,35	4.713,73	-11.994,18
9202 22002	MAT.INFORMÁTICO NO INVENTARIABLE	0,00	127,43	127,43	543,89	543,89	127,43	416,46	-416,46
9202 22201	POSTALES (SECRETARÍA)	0,00	0,00	0,00	0,00	0,00	0,00	0,00	0,00
9202 22603	PUBLICACIÓN EN DIARIOS OFICIALES	0,00	0,00	0,00	0,00	0,00	0,00	0,00	0,00
9202 22604	JUICIOS Y CONTENCIOSOS (SECRETARÍA)	48.000,00	445.249,77	493.249,77	379.297,71	379.297,71	203.079,95	176.217,76	113.952,06
9202 22699	OTROS GASTOS DIVERSOS (SECRETARÍA)	0,00	0,00	0,00	101.345,03	101.345,03	0,00	101.345,03	-101.345,03
9202 6231	INSTALACIONES (SECRETARÍA)	100,00	0,00	100,00	0,00	0,00	0,00	0,00	100,00
9202 6323	EDICIOS Y OTRAS CONTRUCC. (SECRETARÍA)	0,00	0,00	0,00	0,00	0,00	0,00	0,00	0,00
9203 12000	SUELDOS DEL GRUPO A1(PERSONAL)	79.946,45	-5.500,00	74.446,45	13.992,96	13.992,96	13.992,96	0,00	60.453,49
9203 12001	SUELDOS DEL GRUPO A2 (PERSONAL)	0,00	0,00	0,00	0,00	0,00	0,00	0,00	0,00
9203 12002	SUELDOS DEL GRUPO B (PERSONAL)	0,00	0,00	0,00	0,00	0,00	0,00	0,00	0,00
9203 12003	SUELDOS DEL GRUPO C1 (PERSONAL)	0,00	0,00	0,00	36.771,13	36.771,13	36.771,13	0,00	-36.771,13
9203 12004	SUELDOS DEL GRUPO C2 (PERSONAL)	0,00	0,00	0,00	15.489,68	15.489,68	15.489,68	0,00	-15.489,68
9203 12005	SUELDOS DEL GRUPO E (PERSONAL)	0,00	0,00	0,00	0,00	0,00	0,00	0,00	0,00
9203 12006	TRIENIOS (PERSONAL)	0,00	0,00	0,00	7.422,15	7.422,15	7.422,15	0,00	-7.422,15
9203 12009	OTRAS RETRIBUCIONES BÁSICAS	0,00	0,00	0,00	0,00	0,00	0,00	0,00	0,00
9203 12100	COMPLEMENTO DE DESTINO (PERS.	115.291,66	0,00	115.291,66	43.343,16	43.343,16	43.343,16	0,00	71.948,50
9203 12101	COMPLEMENTO ESPECÍFICO (PERS.	0,00	0,00	0,00	56.880,87	56.880,87	56.880,87	0,00	-56.880,87

PARTIDA PRESUPUESTARIA	DESCRIPCIÓN	CRÉDITOS PRESUPUESTARIOS			GASTOS COMPROMETIDOS	OBLIGACIONES RECONOCIDAS NETAS	PAGOS	OBLIGACIONES PENDIENTES DE PAGO AL 31 DE DICIEMBRE	REMANENTES DE CRÉDITO
		INICIALES	MODIF.	DEFINITIVOS					
9203 12103	OTROS COMPLEMENTOS (PERS.	0,00	0,00	0,00	0,00	0,00	0,00	0,00	0,00
9203 13000	RETRIBUCIONES BÁSICAS (LABORAL FIJO)	0,00	0,00	0,00	0,00	0,00	0,00	0,00	0,00
9203 13001	HORAS EXTRAORDINARIAS (LABORAL FIJO)	0,00	0,00	0,00	0,00	0,00	0,00	0,00	0,00
9203 13002	OTRAS REMUNERACIONES (LABORAL FIJO)	0,00	0,00	0,00	0,00	0,00	0,00	0,00	0,00
9203 131	LABORAL TEMPORAL (PERSONAL)	0,00	0,00	0,00	0,00	0,00	0,00	0,00	0,00
9203 143	OTRO PERSONAL (PERSONAL)	78.800,00	0,00	78.800,00	139.118,37	139.118,37	138.928,10	0,00	-60.318,37
9203 150	PRODUCTIVIDAD (PERSONAL)	275.000,00	-162.983,91	112.016,09	8.160,61	8.160,61	8.160,61	0,00	103.855,48
9203 151	GRATIFICACIONES (PERSONAL)	0,00	0,00	0,00	0,00	0,00	0,00	0,00	0,00
9203 16000	CUOTAS SOCIALES (PERSONAL)	171.228,82	0,00	171.228,82	103.948,80	103.948,80	93.093,29	0,00	67.280,02
9203 16009	OTRAS CUOTAS (PERSONAL)	0,00	0,00	0,00	0,00	0,00	0,00	0,00	0,00
9203 16103	PENSIONES EXCEPCIONALES	0,00	0,00	0,00	15.025,30	15.025,30	15.025,30	0,00	-15.025,30
9203 16104	INDEMNIZACIONES AL PERSONAL LABORAL	0,00	0,00	0,00	0,00	0,00	0,00	0,00	0,00
9203 16200	FORMACIÓN Y PERFECCIONAMIENTO DEL	0,00	0,00	0,00	0,00	0,00	0,00	0,00	0,00
9203 16204	ACCIÓN SOCIAL (PERSONAL)	91.500,00	0,00	91.500,00	0,00	0,00	0,00	0,00	91.500,00
9203 164	COMPLEMENTO FAMILIAR (PERSONAL)	0,00	0,00	0,00	0,00	0,00	0,00	0,00	0,00
9203 211	REP. Y CONSERV. BIENES (PERSONAL)	0,00	0,00	0,00	0,00	0,00	0,00	0,00	0,00
9203 213	REP. MAQUINARIA (PERSONAL)	0,00	89,39	89,39	89,39	89,39	89,39	0,00	0,00
9203 216	EQUIPOS PROCESOS DE INFORMACIÓN	2.425,99	1.475,00	3.900,99	3.896,66	3.896,66	3.896,66	0,00	4,33
9203 22000	ORDINARIO NO INVENTARIABLE (PERSONAL)	0,00	0,00	0,00	2.024,26	2.024,26	2.024,26	0,00	-2.024,26
9203 22001	PRENSA, REVISTAS, LIBROS Y OTRAS PUB.	0,00	0,00	0,00	0,00	0,00	0,00	0,00	0,00
9203 22104	VESTUARIO (PERSONAL)	0,00	193,96	193,96	215,91	215,91	215,91	0,00	-21,95
9203 22201	POSTALES (PERSONAL)	0,00	0,00	0,00	0,00	0,00	0,00	0,00	0,00
9203 22500	TRIBUTOS ESTATALES (PERSONAL)	0,00	0,00	0,00	1.531,03	1.531,03	1.531,03	0,00	-1.531,03
9203 22601	ATENCIONES PROT. Y REPRESENTACIÓN (PERSONAL)	0,00	200,00	200,00	200,00	200,00	200,00	0,00	0,00
9203 22602	PUBLICIDAD Y PROPAGANDA (PERSONAL)	0,00	0,00	0,00	0,00	0,00	0,00	0,00	0,00
9203 22603	PUBLICAC. DIARIOS OFICIALES (PERSONAL)	0,00	0,00	0,00	34,20	34,20	34,20	0,00	-34,20
9203 22604	JURÍDICOS Y CONTENCIOSOS (PERSONAL)	0,00	25.884,20	25.884,20	34.561,72	34.561,72	29.646,03	4.915,69	-8.677,52
9203 22607	OPOSICIONES Y PRUEBAS SELECTIVAS	0,00	0,00	0,00	0,00	0,00	0,00	0,00	0,00
9203 22699	OTROS GASTOS DIVERSOS (PERSONAL)	25.045,86	10.000,00	35.045,86	22.350,00	19.740,00	0,00	19.740,00	15.305,86
9203 23001	DIETAS: MANU. Y ALOJA. DEL PERSONAL	100,00	0,00	100,00	0,00	0,00	0,00	0,00	100,00
9203 23002	DIETAS: MANU. Y ALOJA. DE OTRO PERSONAL	100,00	0,00	100,00	0,00	0,00	0,00	0,00	100,00
9203 23020	DIETAS: MANU. Y ALOJA. DEL PERSONAL	0,00	0,00	0,00	9,00	9,00	9,00	0,00	-9,00
9203 23101	LOCOMOCIÓN DEL PERSONAL (PERSONAL)	100,00	1.000,00	1.100,00	0,00	0,00	0,00	0,00	1.100,00
9203 23102	LOCOMOCIÓN. OTROS (PERSONAL)	100,00	707,46	807,46	0,00	0,00	0,00	0,00	807,46
9203 23120	LOCOMOCIÓN DEL PERSONAL (PERSONAL)	0,00	0,00	0,00	1.005,67	1.005,67	1.005,67	0,00	-1.005,67
9203 23311	ASISTENCIAS A TRIBUNALES DEL PERSONAL	0,00	0,00	0,00	0,00	0,00	0,00	0,00	0,00
9203 48300	OTRAS TRANSFERENCIAS (PERSONAL)	2.503,59	0,00	2.503,59	0,00	0,00	0,00	0,00	2.503,59
9203 6231	INSTALACIONES (PERSONAL)	100,00	0,00	100,00	0,00	0,00	0,00	0,00	100,00
9203 626	EQUIPOS PROC. INFORMACIÓN (PERSONAL)	0,00	392,45	392,45	492,45	492,45	0,00	492,45	-100,00
9203 6323	EDIFICIOS Y OTRAS CONTRUCC. (PERSONAL)	0,00	0,00	0,00	0,00	0,00	0,00	0,00	0,00
9203 83100	ANTICIPOS AL PERSONAL (PERSONAL)	45.000,00	0,00	45.000,00	43.445,00	43.445,00	43.445,00	0,00	1.555,00
9204 202	EDIFICIOS Y OTRAS CONSTRU. (SERV. M. AREA	44.959,26	-44.959,26	0,00	0,00	0,00	0,00	0,00	0,00

PARTIDA PRESUPUESTARIA	DESCRIPCIÓN	CRÉDITOS PRESUPUESTARIOS			GASTOS COMPROMETIDOS	OBLIGACIONES RECONOCIDAS NETAS	PAGOS	OBLIGACIONES PENDIENTES DE PAGO AL 31 DE DICIEMBRE	REMANENTES DE CRÉDITO
		INICIALES	MODIF.	DEFINITIVOS					
9204 205	ARREEND. MOBILIA. Y ENSERES (SERV. M.	0,00	1.399,32	1.399,32	1.399,32	1.399,32	1.399,32	0,00	0,00
9204 210	REP. INFRAESTR. Y B/NAT. (SER. M. AREA LA	0,00	356,34	356,34	356,34	356,34	356,34	0,00	0,00
9204 211	REP.MANT.Y CONS. BIENES GRAL(SER. M.	0,00	0,00	0,00	0,00	0,00	0,00	0,00	0,00
9204 212	EDIFICIOS Y OTRAS CONTRUCCIONES	0,00	1.906,89	1.906,89	2.017,03	2.017,03	1.986,63	30,40	-110,14
9204 213	MANT. MAQU. INSTALAC.	0,00	1.873,80	1.873,80	1.876,96	1.876,96	1.873,80	3,16	-3,16
9204 22001	PRENSA, REVISTAS, LIBROS Y	0,00	888,30	888,30	1.742,50	1.742,50	1.171,90	570,60	-854,20
9204 22002	MAT. INFORMAT. NO INVENT. (SER. M. AREA LA	0,00	173,36	173,36	173,36	173,36	173,36	0,00	0,00
9204 22699	OTRAS GASTOS DIVERSOS (SERVICI.	1.500,00	-520,00	980,00	0,00	0,00	0,00	0,00	980,00
9204 6231	INSTALACIONES (SERV. MUN. AREA LA CALA)	100,00	-100,00	0,00	0,00	0,00	0,00	0,00	0,00
9204 6292	MOBILIARIO URBANO (SERV. MUN. AREA LA	0,00	0,00	0,00	0,00	0,00	0,00	0,00	0,00
9204 6323	EDIFICIOS Y OTRAS CONTRUCC. (SERV. MUN.	0,00	0,00	0,00	0,00	0,00	0,00	0,00	0,00
	TOTAL GRUPO DE PROGRAMA: 920	2.164.576,60	32.723,41	2.197.300,01	1.925.880,12	1.923.270,12	1.547.392,85	348.742,50	274.029,89
9222 22699	OTROS GASTOS DIVERSOS (COORDINACIÓN	0,00	0,00	0,00	0,00	0,00	0,00	0,00	0,00
9222 6323	OTRAS CONSTRUCCIONES (COORDINADOR	0,00	0,00	0,00	0,00	0,00	0,00	0,00	0,00
	TOTAL GRUPO DE PROGRAMA: 922	0,00	0,00	0,00	0,00	0,00	0,00	0,00	0,00
9230 205	ALQU. MOBILIARIO Y ENSERES (PROCESOS	0,00	330,40	330,40	330,40	330,40	330,40	0,00	0,00
9230 211	REPARACION Y CONSERV. BIENES(PROCESOS	0,00	0,00	0,00	0,00	0,00	0,00	0,00	0,00
9230 212	REP. EDIF. Y OTRAS CONSTR. (PROCESOS	0,00	131,00	131,00	131,00	131,00	131,00	0,00	0,00
9230 22000	ORDINARIO NO INVENTARIABLE (PROCESOS	0,00	0,00	0,00	0,00	0,00	0,00	0,00	0,00
9230 22602	PUBLICIDAD Y PROPAGANDA (PROCESOS	0,00	0,00	0,00	0,00	0,00	0,00	0,00	0,00
9230 22699	OTROS GASTOS DIVERSOS (PROCESOS	104,14	7.640,25	7.744,39	3.644,39	3.644,39	3.644,39	0,00	4.100,00
9230 6231	INSTALACIONES (PROCESOS ELECTORALES)	100,00	0,00	100,00	0,00	0,00	0,00	0,00	100,00
9230 6323	EDIFICIOS Y OTRAS CONTRUCC. (PROCESOS	0,00	0,00	0,00	0,00	0,00	0,00	0,00	0,00
	TOTAL GRUPO DE PROGRAMA: 923	204,14	8.101,65	8.305,79	4.105,79	4.105,79	4.105,79	0,00	4.200,00
9240 22002	MAT. INFORMAT. NO INVENT. (PARTICIPACIÓN	0,00	424,92	424,92	497,73	497,73	424,92	72,81	-72,81
9240 22699	OTROS GASTOS DIVERSOS (PARTICIPACIÓN	0,00	1.315,62	1.315,62	1.242,81	1.242,81	129,60	1.113,21	72,81
9240 48100	PREMIOS (PARTICIP. CIUDADANA)	0,00	0,00	0,00	150,00	150,00	0,00	150,00	-150,00
9240 48900	SUBVENCIONES (PARTICIP. CIUDADANA)	1.500,00	520,00	2.020,00	0,00	0,00	0,00	0,00	2.020,00
9240 6231	INSTALACIONES (PARTICIPACIÓN	100,00	0,00	100,00	0,00	0,00	0,00	0,00	100,00
9240 6323	EDIFICIOS Y OTRAS CONTRUCC.	0,00	0,00	0,00	0,00	0,00	0,00	0,00	0,00
	TOTAL GRUPO DE PROGRAMA: 924	1.600,00	2.260,54	3.860,54	1.890,54	1.890,54	554,52	1.336,02	1.970,00
	TOTAL POLÍTICA DE GASTO: 92	2.166.380,74	43.085,60	2.209.466,34	1.931.876,45	1.929.266,45	1.552.053,16	350.078,52	280.199,89
9310 12000	SUELDOS DEL GRUPO A1(SERVICIOS	330.594,13	-36.477,04	294.117,09	79.678,03	79.678,03	79.678,03	0,00	214.439,06
9310 12001	SUELDOS DEL GRUPO A2 (SERVICIOS	0,00	0,00	0,00	0,00	0,00	0,00	0,00	0,00
9310 12002	SUELDOS DEL GRUPO B (SERVICIOS	0,00	0,00	0,00	0,00	0,00	0,00	0,00	0,00
9310 12003	SUELDOS DEL GRUPO C1 (SERVICIOS	0,00	0,00	0,00	124.217,34	124.217,34	124.217,34	0,00	-124.217,34
9310 12004	SUELDOS DEL GRUPO C2 (SERVICIOS	0,00	0,00	0,00	17.657,29	17.657,29	17.657,29	0,00	-17.657,29
9310 12005	SUELDOS DEL GRUPO E (SERVICIOS	0,00	0,00	0,00	0,00	0,00	0,00	0,00	0,00
9310 12006	TRIENIOS (SERVICIOS ECONÓMICOS)	0,00	0,00	0,00	37.493,82	37.493,82	37.493,82	0,00	-37.493,82

PARTIDA PRESUPUESTARIA	DESCRIPCIÓN	CRÉDITOS PRESUPUESTARIOS			GASTOS COMPROMETIDOS	OBLIGACIONES RECONOCIDAS NETAS	PAGOS	OBLIGACIONES PENDIENTES DE PAGO AL 31 DE DICIEMBRE	REMANENTES DE CRÉDITO
		INICIALES	MODIF.	DEFINITIVOS					
9310 12009	OTRAS RETRIBUCIONES BÁSICAS (SERVICIOS	0,00	0,00	0,00	0,00	0,00	0,00	0,00	0,00
9310 12100	COMPLEMENTO DE DESTINO (PERS.	514.106,62	-91.300,75	422.805,87	150.339,29	150.339,29	150.339,29	0,00	272.466,58
9310 12101	COMPLEMENTO ESPECÍFICO (PERS.	0,00	0,00	0,00	225.507,15	225.507,15	225.507,15	0,00	-225.507,15
9310 12103	OTROS COMPLEMENTOS (PERS.	0,00	0,00	0,00	1.054,19	1.054,19	1.054,19	0,00	-1.054,19
9310 13000	RETRIBUCIONES BÁSICAS (LABORAL FIJO)	0,00	0,00	0,00	0,00	0,00	0,00	0,00	0,00
9310 13002	OTRAS REMUNERACIONES (LABORAL FIJO)	0,00	0,00	0,00	0,00	0,00	0,00	0,00	0,00
9310 131	LABORAL TEMPORAL (SERVICIOS	0,00	0,00	0,00	0,00	0,00	0,00	0,00	0,00
9310 143	OTRO PERSONAL (SERVICIOS ECONÓMICOS)	0,00	0,00	0,00	0,00	0,00	0,00	0,00	0,00
9310 150	PRODUCTIVIDAD (SERVICIOS ECONÓMICOS)	0,00	4.000,00	4.000,00	18.231,19	18.231,19	18.231,19	0,00	-14.231,19
9310 151	GRATIFICACIONES (SERVICIOS ECONÓMICOS)	0,00	0,00	0,00	0,00	0,00	0,00	0,00	0,00
9310 16000	CUOTAS SOCIALES (SERVICIOS	257.633,73	0,00	257.633,73	187.846,61	187.846,61	169.545,87	0,00	69.787,12
9310 16009	OTRAS CUOTAS (SERVICIOS ECONÓMICOS)	0,00	0,00	0,00	0,00	0,00	0,00	0,00	0,00
9310 16104	INDEMNIZACIONES AL PERSONAL LABORAL	0,00	0,00	0,00	0,00	0,00	0,00	0,00	0,00
9310 16200	FORMACIÓN Y PERFECCIONAMIENTO DEL	0,00	0,00	0,00	0,00	0,00	0,00	0,00	0,00
9310 16204	ACCIÓN SOCIAL (SERVICIOS ECONÓMICOS)	0,00	0,00	0,00	0,00	0,00	0,00	0,00	0,00
9310 164	COMPLEMENTO FAMILIAR (SERVICIOS	0,00	0,00	0,00	0,00	0,00	0,00	0,00	0,00
9310 203	MAQUINARIA, INSTALAC. Y UTIL(SERVICIOS	0,00	0,00	0,00	0,00	0,00	0,00	0,00	0,00
9310 204	MATERIAL DE TRANSPORTE (SERVICIOS	4.100,00	0,00	4.100,00	0,00	0,00	0,00	0,00	4.100,00
9310 211	REP.MANT.Y CONS. BIENES GRAL(SERVICIOS	0,00	0,00	0,00	0,00	0,00	0,00	0,00	0,00
9310 213	MAQUINARIA, INSTALACIONES Y UTILLAJE	0,00	512,23	512,23	1.842,05	1.842,05	1.258,13	583,92	-1.329,82
9310 214	ELEMENTOS DE TRANSPORTE (SERVICIOS	500,00	0,00	500,00	0,00	0,00	0,00	0,00	500,00
9310 216	EQUIPAM.PROCESOS INFORMAC. (SERVICIOS	0,00	0,00	0,00	0,00	0,00	0,00	0,00	0,00
9310 22000	ORDINARIO NO INVENTARIABLE (SERVICIOS	0,00	0,00	0,00	34,30	34,30	29,30	5,00	-34,30
9310 22001	PREN. REV. LIBROS Y OTRAS (SERVICIOS	0,00	0,00	0,00	1.740,12	1.740,12	1.258,72	481,40	-1.740,12
9310 22002	MAT. INFORM. NO INVENTA. (SERVICIOS	0,00	0,00	0,00	118,00	118,00	0,00	118,00	-118,00
9310 22103	COMBUST. Y CARBURANTES (SERVICIOS	500,00	0,00	500,00	0,00	0,00	0,00	0,00	500,00
9310 22200	SS TELECOMUNICACIONES (SERVICIOS	0,00	0,00	0,00	0,00	0,00	0,00	0,00	0,00
9310 22502	Tributos de las Entidades Locales	0,00	2.141,27	2.141,27	3.093,41	3.093,41	3.093,41	0,00	-952,14
9310 22602	PUBLICIDAD Y PROPAGANDA (SERVICIOS	0,00	0,00	0,00	849,66	849,66	0,00	849,66	-849,66
9310 22603	PUBLICA. EN DIARIOS OFICIALES (SERVICIOS	0,00	0,00	0,00	406,19	406,19	125,35	280,84	-406,19
9310 22699	OTROS GASTOS DIVERSOS (SERVICIOS	11.200,00	-10.076,82	1.123,18	16,98	16,98	10,46	6,52	1.106,20
9310 22708	SERV. RECAUD. A FAVOR EE.LL.(SERVICIOS	1.050.000,00	-150.000,00	900.000,00	836.204,95	836.204,95	836.204,95	0,00	63.795,05
9310 6231	INSTALACIONES (SERVICIOS ECONÓMICOS)	0,00	0,00	0,00	0,00	0,00	0,00	0,00	0,00
9310 6250	MOBILIARIO (SERVICIOS ECONÓMICOS)	100,00	0,00	100,00	0,00	0,00	0,00	0,00	100,00
9310 626	EQUIPOS PROC. INFORMACIÓN (SERVICIOS	0,00	0,00	0,00	0,00	0,00	0,00	0,00	0,00
9310 6323	EDIFICIOSA Y OTRAS CONTRUCC. (SERVICIOS	0,00	0,00	0,00	0,00	0,00	0,00	0,00	0,00
9310 87290	APORTACIONES A CAPITAL SOCIAL	0,00	60,10	60,10	60,10	60,10	60,10	0,00	0,00
	TOTAL GRUPO DE PROGRAMA: 931	2.168.734,48	-281.141,01	1.887.593,47	1.686.390,67	1.686.390,67	1.665.764,59	2.325,34	201.202,80
9330 12000	SUELDOS DEL GRUPO A1(PATRIMONIO)	40.011,55	-30.872,34	9.139,21	0,00	0,00	0,00	0,00	9.139,21
9330 12001	SUELDOS DEL GRUPO A2 (PATRIMONIO)	0,00	0,00	0,00	0,00	0,00	0,00	0,00	0,00
9330 12002	SUELDOS DEL GRUPO B (PATRIMONIO)	0,00	0,00	0,00	0,00	0,00	0,00	0,00	0,00
9330 12003	SUELDOS DEL GRUPO C1(PATRIMONIO)	0,00	0,00	0,00	0,00	0,00	0,00	0,00	0,00

PARTIDA PRESUPUESTARIA	DESCRIPCIÓN	CRÉDITOS PRESUPUESTARIOS			GASTOS COMPROMETIDOS	OBLIGACIONES RECONOCIDAS NETAS	PAGOS	OBLIGACIONES PENDIENTES DE PAGO AL 31 DE DICIEMBRE	REMANENTES DE CRÉDITO
		INICIALES	MODIF.	DEFINITIVOS					
9330 12004	SUELDOS DEL GRUPO C2 (PATRIMONIO)	0,00	0,00	0,00	0,00	0,00	0,00	0,00	0,00
9330 12005	SUELDOS DEL GRUPO E (PATRIMONIO)	0,00	0,00	0,00	107.172,03	107.172,03	107.078,61	0,00	-107.172,03
9330 12006	TRIENIOS (PATRIMONIO)	0,00	0,00	0,00	3.874,38	3.874,38	3.869,79	0,00	-3.874,38
9330 12009	OTRAS RETRIBUCIONES BÁSICAS	0,00	0,00	0,00	0,00	0,00	0,00	0,00	0,00
9330 12100	COMPLEMENTO DE DESTINO (PERS.	53.571,60	0,00	53.571,60	59.528,07	59.528,07	59.476,12	0,00	-5.956,47
9330 12101	COMPLEMENTO ESPECÍFICO (PERS.	0,00	0,00	0,00	88.551,83	88.551,83	88.473,43	0,00	-88.551,83
9330 12103	OTROS COMPLEMENTOS (PERS.	0,00	0,00	0,00	0,00	0,00	0,00	0,00	0,00
9330 13000	RETRIBUCIONES BÁSICAS (LABORAL FIJO)	416.715,57	296.438,80	713.154,37	100.644,86	100.644,86	100.644,86	0,00	612.509,51
9330 13001	HORAS EXTRAORDINARIAS (LABORAL FIJO)	0,00	1.500,00	1.500,00	95,76	95,76	95,76	0,00	1.404,24
9330 13002	OTRAS REMUNERACIONES (LABORAL FIJO)	0,00	0,00	0,00	107.926,42	107.926,42	107.926,42	0,00	-107.926,42
9330 131	LABORAL TEMPORAL (PATRIMONIO)	0,00	0,00	0,00	113.845,69	113.845,69	113.845,69	0,00	-113.845,69
9330 143	OTRO PERSONAL (PATRIMONIO)	0,00	0,00	0,00	0,00	0,00	0,00	0,00	0,00
9330 150	PRODUCTIVIDAD (PATRIMONIO)	0,00	0,00	0,00	5.178,10	5.178,10	5.145,60	0,00	-5.178,10
9330 151	GRATIFICACIONES (PATRIMONIO)	0,00	1.300,00	1.300,00	1.269,48	1.269,48	1.269,48	0,00	30,52
9330 16000	CUOTAS SOCIALES (PATRIMONIO)	155.641,11	0,00	155.641,11	209.260,28	209.260,28	190.280,34	0,00	-53.619,17
9330 16009	OTRAS CUOTAS (PATRIMONIO)	0,00	0,00	0,00	0,00	0,00	0,00	0,00	0,00
9330 16104	INDEMNIZACIONES AL PERSONAL LABORAL	0,00	0,00	0,00	0,00	0,00	0,00	0,00	0,00
9330 16200	FORMACIÓN Y PERFECCIONAMIENTO DEL	0,00	0,00	0,00	0,00	0,00	0,00	0,00	0,00
9330 16204	ACCIÓN SOCIAL (PATRIMONIO)	0,00	0,00	0,00	0,00	0,00	0,00	0,00	0,00
9330 164	COMPLEMENTO FAMILIAR (PATRIMONIO)	0,00	0,00	0,00	0,00	0,00	0,00	0,00	0,00
9330 200	ALQUILER TERRENO (PATRIMONIO)	0,00	0,00	0,00	15.929,17	15.915,14	3.910,56	12.004,58	-15.915,14
9330 202	EDIFICIOS Y OTRAS CONTR. (PATRIMONIO)	20.140,73	0,00	20.140,73	56.279,24	11.764,57	5.821,35	5.943,22	8.376,16
9330 211	REPA., MANT. Y CONSERV. BS EN GENERAL	0,00	0,00	0,00	0,00	0,00	0,00	0,00	0,00
9330 212	Rep. edific. y otras constr. (PATRIMONIO)	0,00	374,90	374,90	2.656,66	2.656,66	511,82	2.144,84	-2.281,76
9330 213	MAQUINARIA, INSTALA. Y UTILLAJE	2.991,35	59.286,45	62.277,80	75.470,30	74.651,90	3.515,53	71.136,37	-12.374,10
9330 22100	ENERGÍA ELÉCTRICA (PATRIMONIO)	882.854,70	275.330,84	1.158.185,54	1.010.282,48	1.010.282,48	633.000,85	358.868,89	147.903,06
9330 224	PRIMAS DE SEGUROS (PATRIMONIO)	201.674,96	-14.368,92	187.306,04	187.306,04	186.998,73	186.056,24	942,49	307,31
9330 22502	TRIBUTOS DE LAS ENTIDADES LOCALES	0,00	0,00	0,00	0,00	0,00	0,00	0,00	0,00
9330 22603	PUBLICACIÓN EN DIARIOS OFICIALES	0,00	0,00	0,00	728,03	728,03	728,03	0,00	-728,03
9330 22699	OTROS GASTOS DIVERSOS (PATRIMONIO)	41.656,32	-27.208,26	14.448,06	14.438,06	14.438,06	1.680,00	12.758,06	10,00
9330 22700	LIMPIEZA EDIFICIOS PUBLICOS (PATRIMONIO)	0,00	0,00	0,00	0,00	0,00	0,00	0,00	0,00
9330 22706	ESTUDIOS Y TRABAJOS TÉCNICOS	0,00	0,00	0,00	43.560,00	36.300,00	0,00	36.300,00	-36.300,00
9330 22799	OTROS TRABAJOS REALIZADOS POR OTRAS	781.056,00	-99.436,21	681.619,79	684.919,99	684.919,97	551.357,74	63.198,90	-3.300,18
9330 600	EXPROPIACIÓN PARC. 2 PLAYA ESTUDIANTE	26.685,42	0,00	26.685,42	26.685,42	26.685,42	26.685,42	0,00	0,00
9330 609	OTROS (PATRIMONIO)	179.223,23	5.114,92	184.338,15	0,00	0,00	0,00	0,00	184.338,15
9330 6222	Edif. y otras construcciones comer. (PATRIMONIO)	0,00	0,00	0,00	0,00	0,00	0,00	0,00	0,00
9330 6231	INSTALACIONES TEC. (PATRIMONIO)	0,00	16.020,72	16.020,72	16.020,72	16.020,72	16.020,72	0,00	0,00
9330 68203	EDIFICIOS Y OTRAS CONST. (PATRIMONIO)	0,00	0,00	0,00	0,00	0,00	0,00	0,00	0,00
9330 68901	EJECUCIÓN SENTENCIA 174/2007 AL PATRIM.	286.319,55	-286.319,55	0,00	0,00	0,00	0,00	0,00	0,00
9330 68901	EJECUCIÓN SENTENCIA 263/2006 AL PATRIM.	189.455,61	-189.455,61	0,00	0,00	0,00	0,00	0,00	0,00
	TOTAL GRUPO DE PROGRAMA: 933	3.277.997,70	7.705,74	3.285.703,44	2.931.623,01	2.878.708,58	2.207.394,36	563.297,35	406.994,86

PARTIDA PRESUPUESTARIA	DESCRIPCIÓN	CRÉDITOS PRESUPUESTARIOS			GASTOS COMPROMETIDOS	OBLIGACIONES RECONOCIDAS NETAS	PAGOS	OBLIGACIONES PENDIENTES DE PAGO AL 31 DE DICIEMBRE	REMANENTES DE CRÉDITO
		INICIALES	MODIF.	DEFINITIVOS					
	TOTAL POLÍTICA DE GASTO: 93	5.446.732,18	-273.435,27	5.173.296,91	4.618.013,68	4.565.099,25	3.873.158,95	565.622,69	608.197,66
9430 466	FEMP, FVMP Y OTRAS (TRANSF. AA.PP.)	8.155,88	4.321,02	12.476,90	12.476,90	12.476,90	0,00	12.476,90	0,00
9430 467	CONSORCIO BOMBEROS (TRANSF. AA.PP.)	188.939,29	19.031,61	207.970,90	207.970,90	207.970,86	0,00	207.970,86	0,04
	TOTAL GRUPO DE PROGRAMA: 943	197.095,17	23.352,63	220.447,80	220.447,80	220.447,76	0,00	220.447,76	0,04
	TOTAL POLÍTICA DE GASTO: 94	197.095,17	23.352,63	220.447,80	220.447,80	220.447,76	0,00	220.447,76	0,04
	TOTAL ÁREA DE GASTO: 9	8.953.025,10	-235.607,06	8.717.418,04	7.779.521,46	7.723.996,99	6.378.753,82	1.171.266,58	993.421,05

Comptroller General of the Republic of Chile

PARTIDA PRESUPUESTARIA	DESCRIPCIÓN	CRÉDITOS PRESUPUESTARIOS			GASTOS COMPROMETIDOS	OBLIGACIONES RECONOCIDAS NETAS	PAGOS	OBLIGACIONES PENDIENTES DE PAGO AL 31 DE DICIEMBRE	REMANENTES DE CRÉDITO
		INICIALES	MODIF.	DEFINITIVOS					
	Total:	31.607.204,32	4.545.758,59	36.152.962,91	33.349.947,67	32.989.266,79	26.048.963,98	6.565.684,19	3.163.696,12



AJUNTAMENT VILA JOIOSA

Cuenta General XML Modelo Normal

Ejercicio 2012

Resumen de la Clasificación Económica del Gasto

PARTIDA PRESUPUESTARIA	DESCRIPCIÓN	CRÉDITOS PRESUPUESTARIOS			GASTOS COMPROMETIDOS	OBLIGACIONES RECONOCIDAS NETAS	PAGOS	OBLIGACIONES PENDIENTES DE PAGO AL 31 DE DICIEMBRE	REMANENTES DE CRÉDITO
		INICIALES	MODIF.	DEFINITIVOS					
9120 10000	RETRIBUCIONES BÁSICAS (O. GOBIERNO Y	415.569,91	-19.850,00	395.719,91	359.912,80	359.912,80	359.912,80	0,00	35.807,11
	TOTAL CONCEPTO: 100	415.569,91	-19.850,00	395.719,91	359.912,80	359.912,80	359.912,80	0,00	35.807,11
	TOTAL ARTÍCULO: 10	415.569,91	-19.850,00	395.719,91	359.912,80	359.912,80	359.912,80	0,00	35.807,11
9120 11000	RETRIBUCIONES BÁSICAS (PERSONAL	340.634,66	-12.750,00	327.884,66	132.255,25	132.255,25	132.255,25	0,00	195.629,41
9120 11001	RETRIBUCIONES COMPLEMENTARIAS	0,00	0,00	0,00	136.099,42	136.099,42	136.099,42	0,00	-136.099,42
	TOTAL CONCEPTO: 110	340.634,66	-12.750,00	327.884,66	268.354,67	268.354,67	268.354,67	0,00	59.529,99
	TOTAL ARTÍCULO: 11	340.634,66	-12.750,00	327.884,66	268.354,67	268.354,67	268.354,67	0,00	59.529,99
1310 12000	SUELDOS DEL GRUPO A1 (SEG.Y	1.047.962,05	-16.000,00	1.031.962,05	0,00	0,00	0,00	0,00	1.031.962,05
1510 12000	SUELDOS DEL GRUPO A1 (URBANISMO)	260.528,18	-40.728,43	219.799,75	78.962,86	78.962,86	78.962,86	0,00	140.836,89
1551 12000	SUELDOS DEL GRUPO A1 (SERVICIOS	232.866,87	-31,64	232.835,23	0,00	0,00	0,00	0,00	232.835,23
1610 12000	SUELDOS DEL GRUPO A1 (AGUAS)	20.258,08	-20.258,08	0,00	0,00	0,00	0,00	0,00	0,00
1640 12000	SUELDOS DEL GRUPO A1 (CEMENTERIO)	33.612,95	-2.329,35	31.283,60	0,00	0,00	0,00	0,00	31.283,60
1710 12000	SUELDOS DEL GRUPO A1 (PARQUES Y	43.697,27	-154,98	43.542,29	0,00	0,00	0,00	0,00	43.542,29
1720 12000	SUELDOS DEL GRUPO A1 (MEDIO AMBIENTE)	34.154,61	-7.683,66	26.470,95	0,00	0,00	0,00	0,00	26.470,95
2310 12000	SUELDOS DEL GRUPO A1(BIENESTAR SOCIAL)	127.106,89	7.518,27	134.625,16	26.913,83	26.913,83	26.913,83	0,00	107.711,33
2320 12000	SUELDOS DEL GRUPO A1 (MUJER)	0,00	0,00	0,00	0,00	0,00	0,00	0,00	0,00
3130 12000	SUELDOS DEL GRUPO A1(SANIDAD)	0,00	0,00	0,00	0,00	0,00	0,00	0,00	0,00
3290 12000	SUELDOS DEL GRUPO A1(ENSEÑANZAS)	86.682,11	-10.441,65	76.240,46	0,00	0,00	0,00	0,00	76.240,46
3340 12000	SUELDOS DEL GRUPO A1(CULTURA)	243.284,20	-134.000,00	109.284,20	27.982,18	27.982,18	27.982,18	0,00	81.302,02
3350 12000	SUELDOS DEL GRUPO A1(TEATRE AUDITORI)	0,00	0,00	0,00	0,00	0,00	0,00	0,00	0,00
3360 12000	SUELDOS DEL GRUPO A1(ARQUEOLOGÍA Y	93.799,44	2.398,87	96.198,31	69.476,95	69.476,95	69.476,95	0,00	26.721,36
3370 12000	SUELDOS DEL GRUPO A1 (JUVENTUD)	61.775,91	-48.034,25	13.741,66	0,00	0,00	0,00	0,00	13.741,66
3410 12000	SUELDOS DEL GRUPO A1(DEPORTES)	87.457,00	-57.500,00	29.957,00	0,00	0,00	0,00	0,00	29.957,00
4310 12000	SUELDOS DEL GRUPO A1(COMERCIO LOCAL)	58.572,84	-8.094,52	50.478,32	13.992,96	13.992,96	13.992,96	0,00	36.485,36
4320 12000	SUELDOS DEL GRUPO A1(TURISMO)	43.519,59	-2.662,38	40.857,21	0,00	0,00	0,00	0,00	40.857,21
4321 12000	SUELDOS DEL GRUPO A1(PLAYAS)	43.268,75	0,00	43.268,75	0,00	0,00	0,00	0,00	43.268,75
4322 12000	SUELDOS DEL GRUPO A1(CASCO HISTÓRICO)	29.745,04	-29.745,04	0,00	0,00	0,00	0,00	0,00	0,00
4910 12000	SUELDOS DEL GRUPO A1(SOC.DAD DE LA	41.554,18	2.996,25	44.550,43	0,00	0,00	0,00	0,00	44.550,43
9120 12000	SUELDOS DEL GRUPO A1(ÓRGANOS DE	12.683,99	0,00	12.683,99	0,00	0,00	0,00	0,00	12.683,99
9202 12000	SUELDOS DEL GRUPO A1(SECRETARÍA)	279.456,42	-16.000,00	263.456,42	41.418,90	41.418,90	41.418,90	0,00	222.037,52
9203 12000	SUELDOS DEL GRUPO A1(PERSONAL)	79.946,45	-5.500,00	74.446,45	13.992,96	13.992,96	13.992,96	0,00	60.453,49
9310 12000	SUELDOS DEL GRUPO A1(SERVICIOS	330.594,13	-36.477,04	294.117,09	79.678,03	79.678,03	79.678,03	0,00	214.439,06

PARTIDA PRESUPUESTARIA	DESCRIPCIÓN	CRÉDITOS PRESUPUESTARIOS			GASTOS COMPROMETIDOS	OBLIGACIONES RECONOCIDAS NETAS	PAGOS	OBLIGACIONES PENDIENTES DE PAGO AL 31 DE DICIEMBRE	REMANENTES DE CRÉDITO
		INICIALES	MODIF.	DEFINITIVOS					
9330 12000	SUELDOS DEL GRUPO A1(PATRIMONIO)	40.011,55	-30.872,34	9.139,21	0,00	0,00	0,00	0,00	9.139,21
1310 12001	SUELDOS DEL GRUPO A2 (SEG.Y	0,00	0,00	0,00	41.550,59	41.550,59	41.550,59	0,00	-41.550,59
1510 12001	SUELDOS DEL GRUPO A2 (URBANISMO)	0,00	0,00	0,00	67.401,09	67.401,09	67.401,09	0,00	-67.401,09
1551 12001	SUELDOS DEL GRUPO A2 (SERVICIOS	0,00	0,00	0,00	0,00	0,00	0,00	0,00	0,00
1610 12001	SUELDOS DEL GRUPO A2 (AGUAS)	0,00	0,00	0,00	0,00	0,00	0,00	0,00	0,00
1640 12001	SUELDOS DEL GRUPO A2 (CEMENTERIO)	0,00	0,00	0,00	0,00	0,00	0,00	0,00	0,00
1710 12001	SUELDOS DEL GRUPO A2 (PARQUES Y	0,00	0,00	0,00	0,00	0,00	0,00	0,00	0,00
1720 12001	SUELDOS DEL GRUPO A2 (MEDIO AMBIENTE)	0,00	0,00	0,00	6.975,14	6.975,14	6.975,14	0,00	-6.975,14
2310 12001	SUELDOS DEL GRUPO A2 (BIENESTAR SOCIAL)	0,00	0,00	0,00	67.488,96	67.488,96	67.488,96	0,00	-67.488,96
2320 12001	SUELDOS DEL GRUPO A2 (MUJER)	0,00	0,00	0,00	0,00	0,00	0,00	0,00	0,00
3130 12001	SUELDOS DEL GRUPO A2 (SANIDAD)	0,00	0,00	0,00	0,00	0,00	0,00	0,00	0,00
3290 12001	SUELDOS DEL GRUPO A2 (ENSEÑANZAS)	0,00	0,00	0,00	0,00	0,00	0,00	0,00	0,00
3340 12001	SUELDOS DEL GRUPO A2 (CULTURA)	0,00	0,00	0,00	12.175,17	12.175,17	12.175,17	0,00	-12.175,17
3350 12001	SUELDOS DEL GRUPO A2 (TEATRE AUDITORI)	0,00	0,00	0,00	0,00	0,00	0,00	0,00	0,00
3360 12001	SUELDOS DEL GRUPO A2 (ARQUEOLOGÍA Y	0,00	0,00	0,00	12.231,78	12.231,78	12.231,78	0,00	-12.231,78
3370 12001	SUELDOS DEL GRUPO A2 (JUVENTUD)	0,00	0,00	0,00	0,00	0,00	0,00	0,00	0,00
3410 12001	SUELDOS DEL GRUPO A2 (DEPORTES)	0,00	0,00	0,00	0,00	0,00	0,00	0,00	0,00
4310 12001	SUELDOS DEL GRUPO A2 (COMERCIO LOCAL)	0,00	0,00	0,00	0,00	0,00	0,00	0,00	0,00
4320 12001	SUELDOS DEL GRUPO A2 (TURISMO)	0,00	0,00	0,00	0,00	0,00	0,00	0,00	0,00
4321 12001	SUELDOS DEL GRUPO A2 (PLAYAS)	0,00	0,00	0,00	0,00	0,00	0,00	0,00	0,00
4322 12001	SUELDOS DEL GRUPO A2 (CASCO HISTÓRICO)	0,00	0,00	0,00	0,00	0,00	0,00	0,00	0,00
4910 12001	SUELDOS DEL GRUPO A2 (SOC.DAD DE LA	0,00	0,00	0,00	0,00	0,00	0,00	0,00	0,00
9120 12001	SUELDOS DEL GRUPO A2 (ÓRGANOS DE	0,00	0,00	0,00	0,00	0,00	0,00	0,00	0,00
9202 12001	SUELDOS DEL GRUPO A2 (SECRETARÍA)	0,00	0,00	0,00	24.414,28	24.414,28	24.414,28	0,00	-24.414,28
9203 12001	SUELDOS DEL GRUPO A2 (PERSONAL)	0,00	0,00	0,00	0,00	0,00	0,00	0,00	0,00
9310 12001	SUELDOS DEL GRUPO A2 (SERVICIOS	0,00	0,00	0,00	0,00	0,00	0,00	0,00	0,00
9330 12001	SUELDOS DEL GRUPO A2 (PATRIMONIO)	0,00	0,00	0,00	0,00	0,00	0,00	0,00	0,00
1310 12002	SUELDOS DEL GRUPO B (SEG.Y	0,00	0,00	0,00	0,00	0,00	0,00	0,00	0,00
1510 12002	SUELDOS DEL GRUPO B (URBANISMO)	0,00	0,00	0,00	0,00	0,00	0,00	0,00	0,00
1551 12002	SUELDOS DEL GRUPO B (SERVICIOS	0,00	0,00	0,00	0,00	0,00	0,00	0,00	0,00
1610 12002	SUELDOS DEL GRUPO B (AGUAS)	0,00	0,00	0,00	0,00	0,00	0,00	0,00	0,00
1640 12002	SUELDOS DEL GRUPO B (CEMENTERIO)	0,00	0,00	0,00	0,00	0,00	0,00	0,00	0,00
1710 12002	SUELDOS DEL GRUPO B (PARQUES Y	0,00	0,00	0,00	0,00	0,00	0,00	0,00	0,00
1720 12002	SUELDOS DEL GRUPO B (MEDIO AMBIENTE)	0,00	0,00	0,00	0,00	0,00	0,00	0,00	0,00
2310 12002	SUELDOS DEL GRUPO B (BIENESTAR SOCIAL)	0,00	0,00	0,00	5.753,88	5.753,88	5.753,88	0,00	-5.753,88
2320 12002	SUELDOS DEL GRUPO B (MUJER)	0,00	0,00	0,00	0,00	0,00	0,00	0,00	0,00
3130 12002	SUELDOS DEL GRUPO B (SANIDAD)	0,00	0,00	0,00	0,00	0,00	0,00	0,00	0,00
3290 12002	SUELDOS DEL GRUPO B (ENSEÑANZAS)	0,00	0,00	0,00	0,00	0,00	0,00	0,00	0,00
3340 12002	SUELDOS DEL GRUPO B (CULTURA)	0,00	0,00	0,00	0,00	0,00	0,00	0,00	0,00
3350 12002	SUELDOS DEL GRUPO B (TEATRE AUDITORI)	0,00	0,00	0,00	0,00	0,00	0,00	0,00	0,00
3360 12002	SUELDOS DEL GRUPO B (ARQUEOLOGÍA Y	0,00	0,00	0,00	0,00	0,00	0,00	0,00	0,00
3370 12002	SUELDOS DEL GRUPO B (JUVENTUD)	0,00	0,00	0,00	0,00	0,00	0,00	0,00	0,00

PARTIDA PRESUPUESTARIA	DESCRIPCIÓN	CRÉDITOS PRESUPUESTARIOS			GASTOS COMPROMETIDOS	OBLIGACIONES RECONOCIDAS NETAS	PAGOS	OBLIGACIONES PENDIENTES DE PAGO AL 31 DE DICIEMBRE	REMANENTES DE CRÉDITO
		INICIALES	MODIF.	DEFINITIVOS					
3410 12002	SUELDOS DEL GRUPO B (DEPORTES)	0,00	0,00	0,00	0,00	0,00	0,00	0,00	0,00
4310 12002	SUELDOS DEL GRUPO B (COMERCIO LOCAL)	0,00	0,00	0,00	0,00	0,00	0,00	0,00	0,00
4320 12002	SUELDOS DEL GRUPO B (TURISMO)	0,00	0,00	0,00	0,00	0,00	0,00	0,00	0,00
4321 12002	SUELDOS DEL GRUPO B (PLAYAS)	0,00	0,00	0,00	0,00	0,00	0,00	0,00	0,00
4322 12002	SUELDOS DEL GRUPO B (CASCO HISTÓRICO)	0,00	0,00	0,00	0,00	0,00	0,00	0,00	0,00
4910 12002	SUELDOS DEL GRUPO B (SOC.DAD DE LA	0,00	0,00	0,00	0,00	0,00	0,00	0,00	0,00
9120 12002	SUELDOS DEL GRUPO B (ÓRGANOS DE	0,00	0,00	0,00	0,00	0,00	0,00	0,00	0,00
9202 12002	SUELDOS DEL GRUPO B (SECRETARÍA)	0,00	0,00	0,00	0,00	0,00	0,00	0,00	0,00
9203 12002	SUELDOS DEL GRUPO B (PERSONAL)	0,00	0,00	0,00	0,00	0,00	0,00	0,00	0,00
9310 12002	SUELDOS DEL GRUPO B (SERVICIOS	0,00	0,00	0,00	0,00	0,00	0,00	0,00	0,00
9330 12002	SUELDOS DEL GRUPO B (PATRIMONIO)	0,00	0,00	0,00	0,00	0,00	0,00	0,00	0,00
1310 12003	SUELDOS DEL GRUPO C1 (SEG.Y	0,00	0,00	0,00	695.479,95	695.479,95	695.479,95	0,00	-695.479,95
1510 12003	SUELDOS DEL GRUPO C1 (URBANISMO)	0,00	0,00	0,00	37.113,26	37.113,26	37.113,26	0,00	-37.113,26
1551 12003	SUELDOS DEL GRUPO C1 (SERVICIOS	0,00	0,00	0,00	0,00	0,00	0,00	0,00	0,00
1610 12003	SUELDOS DEL GRUPO C1 (AGUAS)	0,00	0,00	0,00	0,00	0,00	0,00	0,00	0,00
1640 12003	SUELDOS DEL GRUPO C1 (CEMENTERIO)	0,00	0,00	0,00	0,00	0,00	0,00	0,00	0,00
1710 12003	SUELDOS DEL GRUPO C1 (PARQUES Y	0,00	0,00	0,00	0,00	0,00	0,00	0,00	0,00
1720 12003	SUELDOS DEL GRUPO C1 (MEDIO AMBIENTE)	0,00	0,00	0,00	8.932,54	8.932,54	8.932,54	0,00	-8.932,54
2310 12003	SUELDOS DEL GRUPO C1 (BIENESTAR	0,00	0,00	0,00	20.014,45	20.014,45	20.014,45	0,00	-20.014,45
2320 12003	SUELDOS DEL GRUPO C1 (MUJER)	0,00	0,00	0,00	0,00	0,00	0,00	0,00	0,00
3130 12003	SUELDOS DEL GRUPO C1 (SANIDAD)	0,00	0,00	0,00	0,00	0,00	0,00	0,00	0,00
3290 12003	SUELDOS DEL GRUPO C1 (ENSEÑANZAS)	0,00	0,00	0,00	20.124,63	20.124,63	20.124,63	0,00	-20.124,63
3340 12003	SUELDOS DEL GRUPO C1(CULTURA)	0,00	0,00	0,00	45.565,80	45.565,80	45.565,80	0,00	-45.565,80
3350 12003	SUELDOS DEL GRUPO C1 (TEATRE AUDITORI)	0,00	0,00	0,00	0,00	0,00	0,00	0,00	0,00
3360 12003	SUELDOS DEL GRUPO C1 (ARQUEOLOGÍA Y	0,00	0,00	0,00	0,00	0,00	0,00	0,00	0,00
3370 12003	SUELDOS DEL GRUPO C1(JUVENTUD)	0,00	0,00	0,00	18.093,85	18.093,85	18.093,85	0,00	-18.093,85
3410 12003	SUELDOS DEL GRUPO C1(DEPORTES)	0,00	0,00	0,00	0,00	0,00	0,00	0,00	0,00
4310 12003	SUELDOS DEL GRUPO C1(COMERCIO LOCAL)	0,00	0,00	0,00	19.085,33	19.085,33	19.085,33	0,00	-19.085,33
4320 12003	SUELDOS DEL GRUPO C1 (TURISMO)	0,00	0,00	0,00	0,00	0,00	0,00	0,00	0,00
4321 12003	SUELDOS DEL GRUPO C1 (PLAYAS)	0,00	0,00	0,00	0,00	0,00	0,00	0,00	0,00
4322 12003	SUELDOS DEL GRUPO C1 (CASCO HISTÓRICO)	0,00	0,00	0,00	0,00	0,00	0,00	0,00	0,00
4910 12003	SUELDOS DEL GRUPO C1 (SOC.DAD DE LA	0,00	0,00	0,00	18.525,08	18.525,08	18.525,08	0,00	-18.525,08
9120 12003	SUELDOS DEL GRUPO C1 (ÓRGANOS DE	0,00	0,00	0,00	9.262,54	9.262,54	9.262,54	0,00	-9.262,54
9202 12003	SUELDOS DEL GRUPO C1(SECRETARÍA)	0,00	0,00	0,00	57.662,66	57.662,66	57.662,66	0,00	-57.662,66
9203 12003	SUELDOS DEL GRUPO C1 (PERSONAL)	0,00	0,00	0,00	36.771,13	36.771,13	36.771,13	0,00	-36.771,13
9310 12003	SUELDOS DEL GRUPO C1 (SERVICIOS	0,00	0,00	0,00	124.217,34	124.217,34	124.217,34	0,00	-124.217,34
9330 12003	SUELDOS DEL GRUPO C1(PATRIMONIO)	0,00	0,00	0,00	0,00	0,00	0,00	0,00	0,00
1310 12004	SUELDOS DEL GRUPO C2 (SEG.Y	0,00	0,00	0,00	32.761,90	32.761,90	32.761,90	0,00	-32.761,90
1510 12004	SUELDOS DEL GRUPO C2 (URBANISMO)	0,00	0,00	0,00	32.337,66	32.337,66	32.337,66	0,00	-32.337,66
1551 12004	SUELDOS DEL GRUPO C2 (SERVICIOS	0,00	0,00	0,00	123.007,24	123.007,24	122.944,42	0,00	-123.007,24
1610 12004	SUELDOS DEL GRUPO C2 (AGUAS)	0,00	0,00	0,00	0,00	0,00	0,00	0,00	0,00
1640 12004	SUELDOS DEL GRUPO C2 (CEMENTERIO)	0,00	0,00	0,00	8.256,76	8.256,76	8.256,76	0,00	-8.256,76

PARTIDA PRESUPUESTARIA	DESCRIPCIÓN	CRÉDITOS PRESUPUESTARIOS			GASTOS COMPROMETIDOS	OBLIGACIONES RECONOCIDAS NETAS	PAGOS	OBLIGACIONES PENDIENTES DE PAGO AL 31 DE DICIEMBRE	REMANENTES DE CRÉDITO
		INICIALES	MODIF.	DEFINITIVOS					
1710 12004	SUELDOS DEL GRUPO C2 (PARQUES Y	0,00	0,00	0,00	15.473,46	15.473,46	15.473,46	0,00	-15.473,46
1720 12004	SUELDOS DEL GRUPO C2 (MEDIO AMBIENTE)	0,00	0,00	0,00	0,00	0,00	0,00	0,00	0,00
2310 12004	SUELDOS DEL GRUPO C2 (BIENESTAR	0,00	0,00	0,00	15.110,16	15.110,16	15.110,16	0,00	-15.110,16
2320 12004	SUELDOS DEL GRUPO C2 (MUJER)	0,00	0,00	0,00	0,00	0,00	0,00	0,00	0,00
3130 12004	SUELDOS DEL GRUPO C2 (SANIDAD)	0,00	0,00	0,00	0,00	0,00	0,00	0,00	0,00
3290 12004	SUELDOS DEL GRUPO C2 (ENSEÑANZAS)	0,00	0,00	0,00	0,00	0,00	0,00	0,00	0,00
3340 12004	SUELDOS DEL GRUPO C2 (CULTURA)	0,00	0,00	0,00	22.430,17	22.430,17	22.430,17	0,00	-22.430,17
3350 12004	SUELDOS DEL GRUPO C2 (TEATRE AUDITORI)	0,00	0,00	0,00	0,00	0,00	0,00	0,00	0,00
3360 12004	SUELDOS DEL GRUPO C2 (ARQUEOLOGÍA Y	0,00	0,00	0,00	0,00	0,00	0,00	0,00	0,00
3370 12004	SUELDOS DEL GRUPO C2 (JUVENTUD)	0,00	0,00	0,00	7.784,79	7.784,79	7.784,79	0,00	-7.784,79
3410 12004	SUELDOS DEL GRUPO C2 (DEPORTES)	0,00	0,00	0,00	7.769,59	7.769,59	7.769,59	0,00	-7.769,59
4310 12004	SUELDOS DEL GRUPO C2 (COMERCIO LOCAL)	0,00	0,00	0,00	15.030,26	15.030,26	15.030,26	0,00	-15.030,26
4320 12004	SUELDOS DEL GRUPO C2 (TURISMO)	0,00	0,00	0,00	38.838,82	38.838,82	38.838,82	0,00	-38.838,82
4321 12004	SUELDOS DEL GRUPO C2 (PLAYAS)	0,00	0,00	0,00	7.784,78	7.784,78	7.784,78	0,00	-7.784,78
4322 12004	SUELDOS DEL GRUPO C2 (CASCO HISTÓRICO)	0,00	0,00	0,00	0,00	0,00	0,00	0,00	0,00
4910 12004	SUELDOS DEL GRUPO C2 (SOC.DAD DE LA	0,00	0,00	0,00	15.569,58	15.569,58	15.569,58	0,00	-15.569,58
9120 12004	SUELDOS DEL GRUPO C2 (ÓRGANOS DE	0,00	0,00	0,00	0,00	0,00	0,00	0,00	0,00
9202 12004	SUELDOS DEL GRUPO C2 (SECRETARÍA)	0,00	0,00	0,00	60.655,29	60.655,29	60.655,29	0,00	-60.655,29
9203 12004	SUELDOS DEL GRUPO C2 (PERSONAL)	0,00	0,00	0,00	15.489,68	15.489,68	15.489,68	0,00	-15.489,68
9310 12004	SUELDOS DEL GRUPO C2 (SERVICIOS	0,00	0,00	0,00	17.657,29	17.657,29	17.657,29	0,00	-17.657,29
9330 12004	SUELDOS DEL GRUPO C2 (PATRIMONIO)	0,00	0,00	0,00	0,00	0,00	0,00	0,00	0,00
1310 12005	SUELDOS DEL GRUPO E (SEG.Y	0,00	0,00	0,00	0,00	0,00	0,00	0,00	0,00
1510 12005	SUELDOS DEL GRUPO E (URBANISMO)	0,00	0,00	0,00	0,00	0,00	0,00	0,00	0,00
1551 12005	SUELDOS DEL GRUPO E (SERVICIOS	0,00	0,00	0,00	84.820,93	84.820,93	84.820,93	0,00	-84.820,93
1610 12005	SUELDOS DEL GRUPO E (AGUAS)	0,00	0,00	0,00	0,00	0,00	0,00	0,00	0,00
1640 12005	SUELDOS DEL GRUPO E (CEMENTERIO)	0,00	0,00	0,00	27.696,13	27.696,13	27.696,13	0,00	-27.696,13
1710 12005	SUELDOS DEL GRUPO E (PARQUES Y	0,00	0,00	0,00	7.130,11	7.130,11	7.130,11	0,00	-7.130,11
1720 12005	SUELDOS DEL GRUPO E (MEDIO AMBIENTE)	0,00	0,00	0,00	0,00	0,00	0,00	0,00	0,00
2310 12005	SUELDOS DEL GRUPO E (BIENESTAR SOCIAL)	0,00	0,00	0,00	5.703,77	5.703,77	5.703,77	0,00	-5.703,77
2320 12005	SUELDOS DEL GRUPO E (MUJER)	0,00	0,00	0,00	0,00	0,00	0,00	0,00	0,00
3130 12005	SUELDOS DEL GRUPO E (SANIDAD)	0,00	0,00	0,00	0,00	0,00	0,00	0,00	0,00
3290 12005	SUELDOS DEL GRUPO E (ENSEÑANZAS)	0,00	0,00	0,00	59.780,91	59.780,91	59.780,91	0,00	-59.780,91
3340 12005	SUELDOS DEL GRUPO E (CULTURA)	0,00	0,00	0,00	7.130,11	7.130,11	7.130,11	0,00	-7.130,11
3350 12005	SUELDOS DEL GRUPO E (TEATRE AUDITORI)	0,00	0,00	0,00	0,00	0,00	0,00	0,00	0,00
3360 12005	SUELDOS DEL GRUPO E (ARQUEOLOGÍA Y	0,00	0,00	0,00	0,00	0,00	0,00	0,00	0,00
3370 12005	SUELDOS DEL GRUPO E (JUVENTUD)	0,00	0,00	0,00	0,00	0,00	0,00	0,00	0,00
3410 12005	SUELDOS DEL GRUPO E (DEPORTES)	0,00	0,00	0,00	37.847,84	37.847,84	37.847,84	0,00	-37.847,84
4310 12005	SUELDOS DEL GRUPO E (COMERCIO LOCAL)	0,00	0,00	0,00	0,00	0,00	0,00	0,00	0,00
4320 12005	SUELDOS DEL GRUPO E (TURISMO)	0,00	0,00	0,00	0,00	0,00	0,00	0,00	0,00
4321 12005	SUELDOS DEL GRUPO E (PLAYAS)	0,00	0,00	0,00	21.411,88	21.411,88	21.411,88	0,00	-21.411,88
4322 12005	SUELDOS DEL GRUPO E (CASCO HISTÓRICO)	0,00	0,00	0,00	0,00	0,00	0,00	0,00	0,00
4910 12005	SUELDOS DEL GRUPO E (SOC.DAD DE LA	0,00	0,00	0,00	0,00	0,00	0,00	0,00	0,00

PARTIDA PRESUPUESTARIA	DESCRIPCIÓN	CRÉDITOS PRESUPUESTARIOS			GASTOS COMPROMETIDOS	OBLIGACIONES RECONOCIDAS NETAS	PAGOS	OBLIGACIONES PENDIENTES DE PAGO AL 31 DE DICIEMBRE	REMANENTES DE CRÉDITO
		INICIALES	MODIF.	DEFINITIVOS					
9120 12005	SUELDOS DEL GRUPO E (ÓRGANOS DE	0,00	0,00	0,00	0,00	0,00	0,00	0,00	0,00
9202 12005	SUELDOS DEL GRUPO E (SECRETARÍA)	0,00	0,00	0,00	20.073,03	20.073,03	20.073,03	0,00	-20.073,03
9203 12005	SUELDOS DEL GRUPO E (PERSONAL)	0,00	0,00	0,00	0,00	0,00	0,00	0,00	0,00
9310 12005	SUELDOS DEL GRUPO E (SERVICIOS	0,00	0,00	0,00	0,00	0,00	0,00	0,00	0,00
9330 12005	SUELDOS DEL GRUPO E (PATRIMONIO)	0,00	0,00	0,00	107.172,03	107.172,03	107.078,61	0,00	-107.172,03
1310 12006	TRIENIOS (SEG.Y MOVIL.CIUDADANA)	0,00	0,00	0,00	119.221,82	119.221,82	119.221,82	0,00	-119.221,82
1510 12006	TRIENIOS (URBANISMO)	0,00	0,00	0,00	23.767,53	23.767,53	23.767,53	0,00	-23.767,53
1551 12006	TRIENIOS (SERVICIOS TÉCNICOS)	0,00	0,00	0,00	22.886,14	22.886,14	22.882,39	0,00	-22.886,14
1610 12006	TRIENIOS (AGUAS)	0,00	0,00	0,00	0,00	0,00	0,00	0,00	0,00
1640 12006	TRIENIOS (CEMENTERIO)	0,00	0,00	0,00	2.236,48	2.236,48	2.236,48	0,00	-2.236,48
1710 12006	TRIENIOS (PARQUES Y JARDINES)	0,00	0,00	0,00	1.498,28	1.498,28	1.498,28	0,00	-1.498,28
1720 12006	TRIENIOS (MEDIO AMBIENTE)	0,00	0,00	0,00	2.570,08	2.570,08	2.570,08	0,00	-2.570,08
2310 12006	TRIENIOS (BIENESTAR SOCIAL)	0,00	0,00	0,00	14.068,46	14.068,46	14.068,46	0,00	-14.068,46
2320 12006	TRIENIOS (MUJER)	0,00	0,00	0,00	0,00	0,00	0,00	0,00	0,00
3130 12006	TRIENIOS (SANIDAD)	0,00	0,00	0,00	0,00	0,00	0,00	0,00	0,00
3290 12006	TRIENIOS (ENSEÑANZAS)	0,00	0,00	0,00	5.925,56	5.925,56	5.925,56	0,00	-5.925,56
3340 12006	TRIENIOS (CULTURA)	0,00	0,00	0,00	9.327,89	9.327,89	9.327,89	0,00	-9.327,89
3350 12006	TRIENIOS (TEATRE AUDITORI)	0,00	0,00	0,00	0,00	0,00	0,00	0,00	0,00
3360 12006	TRIENIOS (ARQUEOLOGÍA Y PATRIMONIO	0,00	0,00	0,00	8.105,50	8.105,50	8.105,50	0,00	-8.105,50
3370 12006	TRIENIOS (JUVENTUD)	0,00	0,00	0,00	2.004,11	2.004,11	2.004,11	0,00	-2.004,11
3410 12006	TRIENIOS (DEPORTES)	0,00	0,00	0,00	1.954,27	1.954,27	1.954,27	0,00	-1.954,27
4310 12006	TRIENIOS (COMERCIO LOCAL)	0,00	0,00	0,00	5.663,70	5.663,70	5.663,70	0,00	-5.663,70
4320 12006	TRIENIOS (TURISMO)	0,00	0,00	0,00	1.844,31	1.844,31	1.844,31	0,00	-1.844,31
4321 12006	TRIENIOS (PLAYAS)	0,00	0,00	0,00	1.741,24	1.741,24	1.741,24	0,00	-1.741,24
4322 12006	TRIENIOS (CASCO HISTÓRICO)	0,00	0,00	0,00	0,00	0,00	0,00	0,00	0,00
4910 12006	TRIENIOS (SOC.DAD DE LA INFORMACIÓN)	0,00	0,00	0,00	5.118,13	5.118,13	5.118,13	0,00	-5.118,13
9120 12006	TRIENIOS (ÓRGANOS DE GOBIERNO)	0,00	0,00	0,00	2.707,60	2.707,60	2.707,60	0,00	-2.707,60
9202 12006	TRIENIOS (SECRETARÍA)	0,00	0,00	0,00	26.871,83	26.871,83	26.871,83	0,00	-26.871,83
9203 12006	TRIENIOS (PERSONAL)	0,00	0,00	0,00	7.422,15	7.422,15	7.422,15	0,00	-7.422,15
9310 12006	TRIENIOS (SERVICIOS ECONÓMICOS)	0,00	0,00	0,00	37.493,82	37.493,82	37.493,82	0,00	-37.493,82
9330 12006	TRIENIOS (PATRIMONIO)	0,00	0,00	0,00	3.874,38	3.874,38	3.869,79	0,00	-3.874,38
1310 12009	OTRAS RETRIBUCIONES BÁSICAS (SEG.Y	0,00	0,00	0,00	0,00	0,00	0,00	0,00	0,00
1510 12009	OTRAS RETRIBUCIONES BÁSICAS	0,00	0,00	0,00	0,00	0,00	0,00	0,00	0,00
1551 12009	OTRAS RETRIBUCIONES BÁSICAS (SERVICIOS	0,00	0,00	0,00	0,00	0,00	0,00	0,00	0,00
1610 12009	OTRAS RETRIBUCIONES BÁSICAS (AGUAS)	0,00	0,00	0,00	0,00	0,00	0,00	0,00	0,00
1640 12009	OTRAS RETRIBUCIONES BÁSICAS	0,00	0,00	0,00	0,00	0,00	0,00	0,00	0,00
1710 12009	OTRAS RETRIBUCIONES BÁSICAS (PARQUES	0,00	0,00	0,00	0,00	0,00	0,00	0,00	0,00
1720 12009	OTRAS RETRIBUCIONES BÁSICAS (MEDIO	0,00	0,00	0,00	0,00	0,00	0,00	0,00	0,00
2310 12009	OTRAS RETRIBUCIONES BÁSICAS (BIENESTAR	0,00	0,00	0,00	0,00	0,00	0,00	0,00	0,00
2320 12009	OTRAS RETRIBUCIONES BÁSICAS (MUJER)	0,00	0,00	0,00	0,00	0,00	0,00	0,00	0,00
3130 12009	OTRAS RETRIBUCIONES BÁSICAS (SANIDAD)	0,00	0,00	0,00	0,00	0,00	0,00	0,00	0,00
3290 12009	OTRAS RETRIBUCIONES BÁSICAS	0,00	0,00	0,00	0,00	0,00	0,00	0,00	0,00

PARTIDA PRESUPUESTARIA	DESCRIPCIÓN	CRÉDITOS PRESUPUESTARIOS			GASTOS COMPROMETIDOS	OBLIGACIONES RECONOCIDAS NETAS	PAGOS	OBLIGACIONES PENDIENTES DE PAGO AL 31 DE DICIEMBRE	REMANENTES DE CRÉDITO
		INICIALES	MODIF.	DEFINITIVOS					
3340 12009	OTRAS RETRIBUCIONES BÁSICAS (CULTURA)	0,00	0,00	0,00	0,00	0,00	0,00	0,00	0,00
3350 12009	OTRAS RETRIBUCIONES BÁSICAS (TEATRO)	0,00	0,00	0,00	0,00	0,00	0,00	0,00	0,00
3360 12009	OTRAS RETRIBUCIONES BÁSICAS	0,00	0,00	0,00	0,00	0,00	0,00	0,00	0,00
3370 12009	OTRAS RETRIBUCIONES BÁSICAS (JUVENTUD)	0,00	0,00	0,00	0,00	0,00	0,00	0,00	0,00
3410 12009	OTRAS RETRIBUCIONES BÁSICAS	0,00	0,00	0,00	0,00	0,00	0,00	0,00	0,00
4310 12009	OTRAS RETRIBUCIONES BÁSICAS (COMERCIO)	0,00	0,00	0,00	0,00	0,00	0,00	0,00	0,00
4320 12009	OTRAS RETRIBUCIONES BÁSICAS (TURISMO)	0,00	0,00	0,00	0,00	0,00	0,00	0,00	0,00
4321 12009	OTRAS RETRIBUCIONES BÁSICAS (PLAYAS)	0,00	0,00	0,00	0,00	0,00	0,00	0,00	0,00
4322 12009	OTRAS RETRIBUCIONES BÁSICAS (CASCO)	0,00	0,00	0,00	0,00	0,00	0,00	0,00	0,00
4910 12009	OTRAS RETRIBUCIONES BÁSICAS (SOC.DAD)	0,00	0,00	0,00	0,00	0,00	0,00	0,00	0,00
9120 12009	OTRAS RETRIBUCIONES BÁSICAS (ÓRGANOS)	0,00	0,00	0,00	0,00	0,00	0,00	0,00	0,00
9202 12009	OTRAS RETRIBUCIONES BÁSICAS	0,00	0,00	0,00	0,00	0,00	0,00	0,00	0,00
9203 12009	OTRAS RETRIBUCIONES BÁSICAS	0,00	0,00	0,00	0,00	0,00	0,00	0,00	0,00
9310 12009	OTRAS RETRIBUCIONES BÁSICAS (SERVICIOS)	0,00	0,00	0,00	0,00	0,00	0,00	0,00	0,00
9330 12009	OTRAS RETRIBUCIONES BÁSICAS	0,00	0,00	0,00	0,00	0,00	0,00	0,00	0,00
	TOTAL CONCEPTO: 120	3.332.538,50	-453.599,97	2.878.938,53	2.822.285,57	2.822.285,57	2.822.120,99	0,00	56.652,96
1310 12100	COMPLEMENTO DE DESTINO (PERS.	1.755.634,17	-343.629,55	1.412.004,62	461.139,10	461.139,10	460.936,79	0,00	950.865,52
1510 12100	COMPLEMENTO DE DESTINO (PERS.	379.212,50	105.732,04	484.944,54	142.916,88	142.916,88	142.916,88	0,00	342.027,66
1551 12100	COMPLEMENTO DE DESTINO (PERS.	305.702,78	18.813,08	324.515,86	124.135,57	124.135,57	124.096,54	0,00	200.380,29
1610 12100	COMPLEMENTO DE DESTINO (PERS.	23.942,49	-23.942,49	0,00	0,00	0,00	0,00	0,00	0,00
1640 12100	COMPLEMENTO DE DESTINO (PERS.	55.027,81	-4.000,00	51.027,81	20.491,24	20.491,24	20.491,24	0,00	30.536,57
1710 12100	COMPLEMENTO DE DESTINO (PERS.	63.237,15	-35.000,00	28.237,15	13.585,90	13.585,90	13.585,90	0,00	14.651,25
1720 12100	COMPLEMENTO DE DESTINO (PERS.	45.265,89	-38.001,28	7.264,61	9.553,30	9.553,30	9.553,30	0,00	-2.288,69
2310 12100	COMPLEMENTO DE DESTINO (PERS.	178.488,38	0,00	178.488,38	84.043,30	84.043,30	84.043,30	0,00	94.445,08
2320 12100	COMPLEMENTO DE DESTINO (PERS.	0,00	0,00	0,00	0,00	0,00	0,00	0,00	0,00
3130 12100	COMPLEMENTO DE DESTINO (PERS.	0,00	0,00	0,00	0,00	0,00	0,00	0,00	0,00
3290 12100	COMPLEMENTO DE DESTINO (PERS.	108.437,62	-1.000,00	107.437,62	44.992,60	44.992,60	44.992,60	0,00	62.445,02
3340 12100	COMPLEMENTO DE DESTINO (PERS.	332.798,83	-217.836,69	114.962,14	69.546,57	69.546,57	69.546,57	0,00	45.415,57
3350 12100	COMPLEMENTO DE DESTINO (PERS.	0,00	0,00	0,00	0,00	0,00	0,00	0,00	0,00
3360 12100	COMPLEMENTO DE DESTINO (PERS.	154.822,47	0,00	154.822,47	49.157,97	49.157,97	49.157,97	0,00	105.664,50
3370 12100	COMPLEMENTO DE DESTINO (PERS.	82.530,13	-49.897,14	32.632,99	15.425,32	15.425,32	15.425,32	0,00	17.207,67
3410 12100	COMPLEMENTO DE DESTINO (PERS.	118.241,84	56.569,38	174.811,22	25.778,41	25.778,41	25.778,41	0,00	149.032,81
4310 12100	COMPLEMENTO DE DESTINO (PERS.	81.455,10	-2.735,48	78.719,62	29.752,26	29.752,26	29.752,26	0,00	48.967,36
4320 12100	COMPLEMENTO DE DESTINO (PERS.	63.411,73	3.133,23	66.544,96	25.430,84	25.430,84	25.430,84	0,00	41.114,12
4321 12100	COMPLEMENTO DE DESTINO (PERS.	63.973,05	-1.000,00	62.973,05	15.713,59	15.713,59	15.713,59	0,00	47.259,46
4322 12100	COMPLEMENTO DE DESTINO (PERS.	49.860,23	-49.860,23	0,00	0,00	0,00	0,00	0,00	0,00
4910 12100	COMPLEMENTO DE DESTINO (PERS.	56.868,62	-52,48	56.816,14	21.732,75	21.732,75	21.732,75	0,00	35.083,39
9120 12100	COMPLEMENTO DE DESTINO (PERS.	23.147,48	0,00	23.147,48	6.627,92	6.627,92	6.627,92	0,00	16.519,56
9202 12100	COMPLEMENTO DE DESTINO (PERS.	397.336,10	-59.199,88	338.136,22	132.624,65	132.624,65	132.624,65	0,00	205.511,57
9203 12100	COMPLEMENTO DE DESTINO (PERS.	115.291,66	0,00	115.291,66	43.343,16	43.343,16	43.343,16	0,00	71.948,50
9310 12100	COMPLEMENTO DE DESTINO (PERS.	514.106,62	-91.300,75	422.805,87	150.339,29	150.339,29	150.339,29	0,00	272.466,58
9330 12100	COMPLEMENTO DE DESTINO (PERS.	53.571,60	0,00	53.571,60	59.528,07	59.528,07	59.476,12	0,00	-5.956,47

PARTIDA PRESUPUESTARIA	DESCRIPCIÓN	CRÉDITOS PRESUPUESTARIOS			GASTOS COMPROMETIDOS	OBLIGACIONES RECONOCIDAS NETAS	PAGOS	OBLIGACIONES PENDIENTES DE PAGO AL 31 DE DICIEMBRE	REMANENTES DE CRÉDITO
		INICIALES	MODIF.	DEFINITIVOS					
1310 12101	COMPLEMENTO ESPECÍFICO (PERS.	0,00	0,00	0,00	937.004,69	937.004,69	937.004,69	0,00	-937.004,69
1510 12101	COMPLEMENTO ESPECÍFICO (PERS.	0,00	0,00	0,00	207.647,16	207.647,16	207.647,16	0,00	-207.647,16
1551 12101	COMPLEMENTO ESPECÍFICO (PERS.	0,00	0,00	0,00	188.196,19	188.196,19	188.136,77	0,00	-188.196,19
1610 12101	COMPLEMENTO ESPECÍFICO (PERS.	0,00	0,00	0,00	0,00	0,00	0,00	0,00	0,00
1640 12101	COMPLEMENTO ESPECÍFICO (PERS.	0,00	0,00	0,00	41.162,66	41.162,66	41.162,66	0,00	-41.162,66
1710 12101	COMPLEMENTO ESPECÍFICO (PERS.	0,00	0,00	0,00	19.197,64	19.197,64	19.197,64	0,00	-19.197,64
1720 12101	COMPLEMENTO ESPECÍFICO (PERS.	0,00	0,00	0,00	12.332,89	12.332,89	12.332,89	0,00	-12.332,89
2310 12101	COMPLEMENTO ESPECÍFICO (PERS.	0,00	0,00	0,00	122.415,84	122.415,84	122.415,84	0,00	-122.415,84
2320 12101	COMPLEMENTO ESPECÍFICO (PERS.	0,00	0,00	0,00	0,00	0,00	0,00	0,00	0,00
3130 12101	COMPLEMENTO ESPECÍFICO (PERS.	0,00	0,00	0,00	0,00	0,00	0,00	0,00	0,00
3290 12101	COMPLEMENTO ESPECÍFICO (PERS.	0,00	0,00	0,00	61.494,52	61.494,52	61.494,52	0,00	-61.494,52
3340 12101	COMPLEMENTO ESPECÍFICO (PERS.	0,00	0,00	0,00	98.550,91	98.550,91	98.550,91	0,00	-98.550,91
3350 12101	COMPLEMENTO ESPECÍFICO (PERS.	0,00	0,00	0,00	0,00	0,00	0,00	0,00	0,00
3360 12101	COMPLEMENTO ESPECÍFICO (PERS.	0,00	0,00	0,00	92.666,69	92.666,69	92.666,69	0,00	-92.666,69
3370 12101	COMPLEMENTO ESPECÍFICO (PERS.	0,00	0,00	0,00	19.137,96	19.137,96	19.137,96	0,00	-19.137,96
3410 12101	COMPLEMENTO ESPECÍFICO (PERS.	0,00	0,00	0,00	32.331,66	32.331,66	32.331,66	0,00	-32.331,66
4310 12101	COMPLEMENTO ESPECÍFICO (PERS.	0,00	0,00	0,00	45.836,11	45.836,11	45.836,11	0,00	-45.836,11
4320 12101	COMPLEMENTO ESPECÍFICO (PERS.	0,00	0,00	0,00	30.165,71	30.165,71	30.165,71	0,00	-30.165,71
4321 12101	COMPLEMENTO ESPECÍFICO (PERS.	0,00	0,00	0,00	29.848,07	29.848,07	29.848,07	0,00	-29.848,07
4322 12101	COMPLEMENTO ESPECÍFICO (PERS.	0,00	0,00	0,00	0,00	0,00	0,00	0,00	0,00
4910 12101	COMPLEMENTO ESPECÍFICO (PERS.	0,00	0,00	0,00	31.076,63	31.076,63	31.076,63	0,00	-31.076,63
9120 12101	COMPLEMENTO ESPECÍFICO (PERS.	0,00	0,00	0,00	14.866,15	14.866,15	14.866,15	0,00	-14.866,15
9202 12101	COMPLEMENTO ESPECÍFICO (PERS.	0,00	0,00	0,00	191.589,09	191.589,09	191.589,09	0,00	-191.589,09
9203 12101	COMPLEMENTO ESPECÍFICO (PERS.	0,00	0,00	0,00	56.880,87	56.880,87	56.880,87	0,00	-56.880,87
9310 12101	COMPLEMENTO ESPECÍFICO (PERS.	0,00	0,00	0,00	225.507,15	225.507,15	225.507,15	0,00	-225.507,15
9330 12101	COMPLEMENTO ESPECÍFICO (PERS.	0,00	0,00	0,00	88.551,83	88.551,83	88.473,43	0,00	-88.551,83
1310 12103	OTROS COMPLEMENTOS (PERS.	210.000,00	-17.800,00	192.200,00	1.025,33	1.025,33	1.025,33	0,00	191.174,67
1510 12103	OTROS COMPLEMENTOS (PERS.	0,00	0,00	0,00	1.467,01	1.467,01	1.467,01	0,00	-1.467,01
1551 12103	OTROS COMPLEMENTOS (PERS.	0,00	0,00	0,00	259,13	259,13	259,13	0,00	-259,13
1610 12103	OTROS COMPLEMENTOS (PERS.	0,00	0,00	0,00	0,00	0,00	0,00	0,00	0,00
1640 12103	OTROS COMPLEMENTOS (PERS.	0,00	0,00	0,00	231,36	231,36	231,36	0,00	-231,36
1710 12103	OTROS COMPLEMENTOS (PERS.	0,00	0,00	0,00	0,00	0,00	0,00	0,00	0,00
1720 12103	OTROS COMPLEMENTOS (PERS.	0,00	0,00	0,00	0,00	0,00	0,00	0,00	0,00
2310 12103	OTROS COMPLEMENTOS (PERS.	0,00	0,00	0,00	0,00	0,00	0,00	0,00	0,00
2320 12103	OTROS COMPLEMENTOS (PERS.	0,00	0,00	0,00	0,00	0,00	0,00	0,00	0,00
3130 12103	OTROS COMPLEMENTOS (PERS.	0,00	0,00	0,00	0,00	0,00	0,00	0,00	0,00
3290 12103	OTROS COMPLEMENTOS (PERS.	0,00	0,00	0,00	0,00	0,00	0,00	0,00	0,00
3340 12103	OTROS COMPLEMENTOS (PERS.	0,00	0,00	0,00	438,35	438,35	438,35	0,00	-438,35
3350 12103	OTROS COMPLEMENTOS (PERS.	0,00	0,00	0,00	0,00	0,00	0,00	0,00	0,00
3360 12103	OTROS COMPLEMENTOS (PERS.	0,00	0,00	0,00	437,24	437,24	437,24	0,00	-437,24
3370 12103	OTROS COMPLEMENTOS (PERS.	0,00	0,00	0,00	0,00	0,00	0,00	0,00	0,00
3410 12103	OTROS COMPLEMENTOS (PERS.	0,00	0,00	0,00	0,00	0,00	0,00	0,00	0,00

PARTIDA PRESUPUESTARIA	DESCRIPCIÓN	CRÉDITOS PRESUPUESTARIOS			GASTOS COMPROMETIDOS	OBLIGACIONES RECONOCIDAS NETAS	PAGOS	OBLIGACIONES PENDIENTES DE PAGO AL 31 DE DICIEMBRE	REMANENTES DE CRÉDITO
		INICIALES	MODIF.	DEFINITIVOS					
4310 12103	OTROS COMPLEMENTOS (PERS.	0,00	0,00	0,00	0,00	0,00	0,00	0,00	0,00
4320 12103	OTROS COMPLEMENTOS (PERS.	0,00	0,00	0,00	777,53	777,53	777,53	0,00	-777,53
4321 12103	OTROS COMPLEMENTOS (PERS.	0,00	0,00	0,00	0,00	0,00	0,00	0,00	0,00
4322 12103	OTROS COMPLEMENTOS (PERS.	0,00	0,00	0,00	0,00	0,00	0,00	0,00	0,00
4910 12103	OTROS COMPLEMENTOS (PERS.	0,00	0,00	0,00	0,00	0,00	0,00	0,00	0,00
9120 12103	OTROS COMPLEMENTOS (PERS.	0,00	0,00	0,00	0,00	0,00	0,00	0,00	0,00
9202 12103	OTROS COMPLEMENTOS (PERS.	0,00	0,00	0,00	0,00	0,00	0,00	0,00	0,00
9203 12103	OTROS COMPLEMENTOS (PERS.	0,00	0,00	0,00	0,00	0,00	0,00	0,00	0,00
9310 12103	OTROS COMPLEMENTOS (PERS.	0,00	0,00	0,00	1.054,19	1.054,19	1.054,19	0,00	-1.054,19
9330 12103	OTROS COMPLEMENTOS (PERS.	0,00	0,00	0,00	0,00	0,00	0,00	0,00	0,00
	TOTAL CONCEPTO: 121	5.232.364,25	-751.008,24	4.481.356,01	4.098.009,25	4.098.009,25	4.097.578,14	0,00	383.346,76
	TOTAL ARTÍCULO: 12	8.564.902,75	-1.204.608,21	7.360.294,54	6.920.294,82	6.920.294,82	6.919.699,13	0,00	439.999,72
1310 13000	RETRIBUCIONES BÁSICAS (LABORAL FIJO)	21.088,45	0,00	21.088,45	8.679,16	8.679,16	8.679,16	0,00	12.409,29
1510 13000	RETRIBUCIONES BÁSICAS (LABORAL FIJO)	69.629,79	0,00	69.629,79	32.642,72	32.642,72	32.642,72	0,00	36.987,07
1551 13000	RETRIBUCIONES BÁSICAS (LABORAL FIJO)	231.065,21	0,00	231.065,21	51.830,44	51.830,44	51.830,44	0,00	179.234,77
1610 13000	RETRIBUCIONES BÁSICAS (LABORAL FIJO)	0,00	0,00	0,00	0,00	0,00	0,00	0,00	0,00
1640 13000	RETRIBUCIONES BÁSICAS (LABORAL FIJO)	63.589,89	14.840,78	78.430,67	15.244,38	15.244,38	15.244,38	0,00	63.186,29
1710 13000	RETRIBUCIONES BÁSICAS (LABORAL FIJO)	63.351,99	-39.045,55	24.306,44	18.265,49	18.265,49	18.265,49	0,00	6.040,95
1720 13000	RETRIBUCIONES BÁSICAS (LABORAL FIJO)	0,00	0,00	0,00	0,00	0,00	0,00	0,00	0,00
2310 13000	RETRIBUCIONES BÁSICAS (LABORAL FIJO)	97.571,19	0,00	97.571,19	14.102,69	14.102,69	14.102,69	0,00	83.468,50
2320 13000	RETRIBUCIONES BÁSICAS (LABORAL FIJO)	0,00	0,00	0,00	0,00	0,00	0,00	0,00	0,00
3130 13000	RETRIBUCIONES BÁSICAS (LABORAL FIJO)	0,00	0,00	0,00	0,00	0,00	0,00	0,00	0,00
3290 13000	RETRIBUCIONES BÁSICAS (LABORAL FIJO)	233.608,53	-23.979,94	209.628,59	68.803,34	68.803,34	68.803,34	0,00	140.825,25
3340 13000	RETRIBUCIONES BÁSICAS (LABORAL FIJO)	101.695,84	-1.000,00	100.695,84	34.692,56	34.692,56	34.692,56	0,00	66.003,28
3350 13000	RETRIBUCIONES BÁSICAS (LABORAL FIJO)	0,00	0,00	0,00	0,00	0,00	0,00	0,00	0,00
3360 13000	RETRIBUCIONES BÁSICAS (LABORAL FIJO)	0,00	0,00	0,00	0,00	0,00	0,00	0,00	0,00
3370 13000	RETRIBUCIONES BÁSICAS (LABORAL FIJO)	0,00	0,00	0,00	0,00	0,00	0,00	0,00	0,00
3410 13000	RETRIBUCIONES BÁSICAS (LABORAL FIJO)	37.917,28	-20.000,00	17.917,28	13.184,35	13.184,35	13.184,35	0,00	4.732,93
4310 13000	RETRIBUCIONES BÁSICAS (LABORAL FIJO)	23.004,54	0,00	23.004,54	2.220,40	2.220,40	2.220,40	0,00	20.784,14
4320 13000	RETRIBUCIONES BÁSICAS (LABORAL FIJO)	0,00	0,00	0,00	0,00	0,00	0,00	0,00	0,00
4321 13000	RETRIBUCIONES BÁSICAS (LABORAL FIJO)	144.226,20	-71.512,98	72.713,22	2.293,62	2.293,62	2.293,62	0,00	70.419,60
4322 13000	RETRIBUCIONES BÁSICAS (LABORAL FIJO)	0,00	0,00	0,00	0,00	0,00	0,00	0,00	0,00
4910 13000	RETRIBUCIONES BÁSICAS (LABORAL FIJO)	0,00	0,00	0,00	0,00	0,00	0,00	0,00	0,00
9120 13000	RETRIBUCIONES BÁSICAS (LABORAL FIJO)	0,00	0,00	0,00	0,00	0,00	0,00	0,00	0,00
9202 13000	RETRIBUCIONES BÁSICAS (LABORAL FIJO)	0,00	0,00	0,00	8.423,23	8.423,23	8.423,23	0,00	-8.423,23
9203 13000	RETRIBUCIONES BÁSICAS (LABORAL FIJO)	0,00	0,00	0,00	0,00	0,00	0,00	0,00	0,00
9310 13000	RETRIBUCIONES BÁSICAS (LABORAL FIJO)	0,00	0,00	0,00	0,00	0,00	0,00	0,00	0,00
9330 13000	RETRIBUCIONES BÁSICAS (LABORAL FIJO)	416.715,57	296.438,80	713.154,37	100.644,86	100.644,86	100.644,86	0,00	612.509,51
1310 13001	HORAS EXTRAORDINARIAS (LABORAL FIJO)	0,00	0,00	0,00	0,00	0,00	0,00	0,00	0,00
1510 13001	HORAS EXTRAORDINARIAS (LABORAL FIJO)	0,00	0,00	0,00	0,00	0,00	0,00	0,00	0,00
1551 13001	HORAS EXTRAORDINARIAS (LABORAL FIJO)	0,00	1.000,00	1.000,00	0,00	0,00	0,00	0,00	1.000,00

PARTIDA PRESUPUESTARIA	DESCRIPCIÓN	CRÉDITOS PRESUPUESTARIOS			GASTOS COMPROMETIDOS	OBLIGACIONES RECONOCIDAS NETAS	PAGOS	OBLIGACIONES PENDIENTES DE PAGO AL 31 DE DICIEMBRE	REMANENTES DE CRÉDITO
		INICIALES	MODIF.	DEFINITIVOS					
1640 13001	HORAS EXTRAORDINARIAS (LABORAL FIJO)	0,00	500,00	500,00	0,00	0,00	0,00	0,00	500,00
1710 13001	HORAS EXTRAORDINARIAS (LABORAL FIJO)	0,00	500,00	500,00	0,00	0,00	0,00	0,00	500,00
2310 13001	HORAS EXTRAORDINARIAS (LABORAL FIJO)	0,00	0,00	0,00	0,00	0,00	0,00	0,00	0,00
3290 13001	HORAS EXTRAORDINARIAS (LABORAL FIJO)	0,00	500,00	500,00	746,85	746,85	746,85	0,00	-246,85
3340 13001	HORAS EXTRAORDINARIAS (LABORAL FIJO)	0,00	500,00	500,00	0,00	0,00	0,00	0,00	500,00
3410 13001	HORAS EXTRAORDINARIAS (LABORAL FIJO)	0,00	500,00	500,00	0,00	0,00	0,00	0,00	500,00
4310 13001	HORAS EXTRAORDINARIAS (LABORAL FIJO)	0,00	0,00	0,00	0,00	0,00	0,00	0,00	0,00
4321 13001	HORAS EXTRAORDINARIAS (LABORAL FIJO)	0,00	0,00	0,00	0,00	0,00	0,00	0,00	0,00
9202 13001	HORAS EXTRAORDINARIAS (LABORAL FIJO)	0,00	0,00	0,00	0,00	0,00	0,00	0,00	0,00
9203 13001	HORAS EXTRAORDINARIAS (LABORAL FIJO)	0,00	0,00	0,00	0,00	0,00	0,00	0,00	0,00
9330 13001	HORAS EXTRAORDINARIAS (LABORAL FIJO)	0,00	1.500,00	1.500,00	95,76	95,76	95,76	0,00	1.404,24
1310 13002	OTRAS REMUNERACIONES (LABORAL FIJO)	0,00	0,00	0,00	11.646,34	11.646,34	11.646,34	0,00	-11.646,34
1510 13002	OTRAS REMUNERACIONES (LABORAL FIJO)	0,00	0,00	0,00	35.233,11	35.233,11	35.233,11	0,00	-35.233,11
1551 13002	OTRAS REMUNERACIONES (LABORAL FIJO)	0,00	0,00	0,00	67.601,57	67.601,57	67.601,57	0,00	-67.601,57
1610 13002	OTRAS REMUNERACIONES (LABORAL FIJO)	0,00	0,00	0,00	0,00	0,00	0,00	0,00	0,00
1640 13002	OTRAS REMUNERACIONES (LABORAL FIJO)	0,00	0,00	0,00	23.635,09	23.635,09	23.635,09	0,00	-23.635,09
1710 13002	OTRAS REMUNERACIONES (LABORAL FIJO)	0,00	0,00	0,00	24.160,24	24.160,24	24.160,24	0,00	-24.160,24
1720 13002	OTRAS REMUNERACIONES (LABORAL FIJO)	0,00	0,00	0,00	0,00	0,00	0,00	0,00	0,00
2310 13002	OTRAS REMUNERACIONES (LABORAL FIJO)	0,00	0,00	0,00	16.048,20	16.048,20	16.048,20	0,00	-16.048,20
2320 13002	OTRAS REMUNERACIONES (LABORAL FIJO)	0,00	0,00	0,00	0,00	0,00	0,00	0,00	0,00
3130 13002	OTRAS REMUNERACIONES (LABORAL FIJO)	0,00	0,00	0,00	0,00	0,00	0,00	0,00	0,00
3290 13002	OTRAS REMUNERACIONES (LABORAL FIJO)	0,00	0,00	0,00	89.945,97	89.945,97	89.945,97	0,00	-89.945,97
3340 13002	OTRAS REMUNERACIONES (LABORAL FIJO)	0,00	0,00	0,00	43.941,82	43.941,82	43.941,82	0,00	-43.941,82
3350 13002	OTRAS REMUNERACIONES (LABORAL FIJO)	0,00	0,00	0,00	0,00	0,00	0,00	0,00	0,00
3360 13002	OTRAS REMUNERACIONES (LABORAL FIJO)	0,00	0,00	0,00	0,00	0,00	0,00	0,00	0,00
3370 13002	OTRAS REMUNERACIONES (LABORAL FIJO)	0,00	0,00	0,00	0,00	0,00	0,00	0,00	0,00
3410 13002	OTRAS REMUNERACIONES (LABORAL FIJO)	0,00	0,00	0,00	17.441,27	17.441,27	17.441,27	0,00	-17.441,27
4310 13002	OTRAS REMUNERACIONES (LABORAL FIJO)	0,00	0,00	0,00	3.069,83	3.069,83	3.069,83	0,00	-3.069,83
4320 13002	OTRAS REMUNERACIONES (LABORAL FIJO)	0,00	0,00	0,00	0,00	0,00	0,00	0,00	0,00
4321 13002	OTRAS REMUNERACIONES (LABORAL FIJO)	0,00	0,00	0,00	0,00	0,00	0,00	0,00	0,00
4322 13002	OTRAS REMUNERACIONES (LABORAL FIJO)	0,00	0,00	0,00	0,00	0,00	0,00	0,00	0,00
4910 13002	OTRAS REMUNERACIONES (LABORAL FIJO)	0,00	0,00	0,00	0,00	0,00	0,00	0,00	0,00
9120 13002	OTRAS REMUNERACIONES (LABORAL FIJO)	0,00	0,00	0,00	0,00	0,00	0,00	0,00	0,00
9202 13002	OTRAS REMUNERACIONES (LABORAL FIJO)	0,00	0,00	0,00	9.781,72	9.781,72	9.781,72	0,00	-9.781,72
9203 13002	OTRAS REMUNERACIONES (LABORAL FIJO)	0,00	0,00	0,00	0,00	0,00	0,00	0,00	0,00
9310 13002	OTRAS REMUNERACIONES (LABORAL FIJO)	0,00	0,00	0,00	0,00	0,00	0,00	0,00	0,00
9330 13002	OTRAS REMUNERACIONES (LABORAL FIJO)	0,00	0,00	0,00	107.926,42	107.926,42	107.926,42	0,00	-107.926,42
TOTAL CONCEPTO: 130		1.503.464,48	160.741,11	1.664.205,59	822.301,43	822.301,43	822.301,43	0,00	841.904,16
1310 131	LABORAL TEMPORAL (SEG.Y	0,00	0,00	0,00	0,00	0,00	0,00	0,00	0,00
1510 131	LABORAL TEMPORAL (URBANISMO)	0,00	0,00	0,00	0,00	0,00	0,00	0,00	0,00
1551 131	LABORAL TEMPORAL (SERVICIOS TÉCNICOS)	0,00	0,00	0,00	0,00	0,00	0,00	0,00	0,00
1610 131	LABORAL TEMPORAL (AGUAS)	0,00	0,00	0,00	0,00	0,00	0,00	0,00	0,00

PARTIDA PRESUPUESTARIA	DESCRIPCIÓN	CRÉDITOS PRESUPUESTARIOS			GASTOS COMPROMETIDOS	OBLIGACIONES RECONOCIDAS NETAS	PAGOS	OBLIGACIONES PENDIENTES DE PAGO AL 31 DE DICIEMBRE	REMANENTES DE CRÉDITO
		INICIALES	MODIF.	DEFINITIVOS					
1640 131	LABORAL TEMPORAL (CEMENTERIO)	0,00	0,00	0,00	0,00	0,00	0,00	0,00	0,00
1710 131	LABORAL TEMPORAL (PARQUES Y JARDINES)	0,00	0,00	0,00	0,00	0,00	0,00	0,00	0,00
1720 131	LABORAL TEMPORAL (MEDIO AMBIENTE)	0,00	0,00	0,00	0,00	0,00	0,00	0,00	0,00
2310 131	LABORAL TEMPORAL (BIENESTAR SOCIAL)	0,00	0,00	0,00	0,00	0,00	0,00	0,00	0,00
2320 131	LABORAL TEMPORAL (MUJER)	0,00	0,00	0,00	0,00	0,00	0,00	0,00	0,00
3130 131	LABORAL TEMPORAL (SANIDAD)	0,00	0,00	0,00	0,00	0,00	0,00	0,00	0,00
3290 131	LABORAL TEMPORAL (ENSEÑANZAS)	0,00	0,00	0,00	0,00	0,00	0,00	0,00	0,00
3340 131	LABORAL TEMPORAL (CULTURA)	0,00	0,00	0,00	0,00	0,00	0,00	0,00	0,00
3350 131	LABORAL TEMPORAL (TEATRE AUDITORI)	0,00	0,00	0,00	0,00	0,00	0,00	0,00	0,00
3360 131	LABORAL TEMPORAL (ARQUEOLOGÍA Y	0,00	0,00	0,00	0,00	0,00	0,00	0,00	0,00
3370 131	LABORAL TEMPORAL (JUVENTUD)	0,00	0,00	0,00	0,00	0,00	0,00	0,00	0,00
3410 131	LABORAL TEMPORAL (DEPORTES)	0,00	0,00	0,00	8.038,38	8.038,38	8.038,38	0,00	-8.038,38
4310 131	LABORAL TEMPORAL (COMERCIO LOCAL)	0,00	0,00	0,00	13.948,16	13.948,16	13.948,16	0,00	-13.948,16
4320 131	LABORAL TEMPORAL (TURISMO)	0,00	0,00	0,00	0,00	0,00	0,00	0,00	0,00
4321 131	LABORAL TEMPORAL (PLAYAS)	0,00	0,00	0,00	65.584,44	65.584,44	65.584,44	0,00	-65.584,44
4322 131	LABORAL TEMPORAL (CASCO HISTÓRICO)	0,00	0,00	0,00	0,00	0,00	0,00	0,00	0,00
4910 131	LABORAL TEMPORAL (SOC.DAD DE LA	0,00	0,00	0,00	0,00	0,00	0,00	0,00	0,00
9120 131	LABORAL TEMPORAL (ÓRGANOS DE	0,00	0,00	0,00	0,00	0,00	0,00	0,00	0,00
9202 131	LABORAL TEMPORAL (SECRETARÍA)	0,00	0,00	0,00	0,00	0,00	0,00	0,00	0,00
9203 131	LABORAL TEMPORAL (PERSONAL)	0,00	0,00	0,00	0,00	0,00	0,00	0,00	0,00
9310 131	LABORAL TEMPORAL (SERVICIOS	0,00	0,00	0,00	0,00	0,00	0,00	0,00	0,00
9330 131	LABORAL TEMPORAL (PATRIMONIO)	0,00	0,00	0,00	113.845,69	113.845,69	113.845,69	0,00	-113.845,69
	TOTAL CONCEPTO: 131	0,00	0,00	0,00	201.416,67	201.416,67	201.416,67	0,00	-201.416,67
	TOTAL ARTÍCULO: 13	1.503.464,48	160.741,11	1.664.205,59	1.023.718,10	1.023.718,10	1.023.718,10	0,00	640.487,49
1310 143	OTRO PERSONAL (SEG.Y MOVIL.CIUDADANA)	0,00	0,00	0,00	0,00	0,00	0,00	0,00	0,00
1510 143	OTRO PERSONAL (URBANISMO)	0,00	0,00	0,00	0,00	0,00	0,00	0,00	0,00
1551 143	OTRO PERSONAL (SERVICIOS TÉCNICOS)	0,00	0,00	0,00	0,00	0,00	0,00	0,00	0,00
1610 143	OTRO PERSONAL (AGUAS)	0,00	0,00	0,00	0,00	0,00	0,00	0,00	0,00
1640 143	OTRO PERSONAL (CEMENTERIO)	0,00	0,00	0,00	0,00	0,00	0,00	0,00	0,00
1710 143	OTRO PERSONAL (PARQUES Y JARDINES)	0,00	0,00	0,00	0,00	0,00	0,00	0,00	0,00
1720 143	OTRO PERSONAL (MEDIO AMBIENTE)	0,00	0,00	0,00	0,00	0,00	0,00	0,00	0,00
2310 143	OTRO PERSONAL (BIENESTAR SOCIAL)	0,00	0,00	0,00	0,00	0,00	0,00	0,00	0,00
2320 143	OTRO PERSONAL (MUJER)	0,00	0,00	0,00	0,00	0,00	0,00	0,00	0,00
3130 143	OTRO PERSONAL (SANIDAD)	0,00	0,00	0,00	0,00	0,00	0,00	0,00	0,00
3290 143	OTRO PERSONAL (ENSEÑANZAS)	0,00	0,00	0,00	0,00	0,00	0,00	0,00	0,00
3340 143	OTRO PERSONAL (CULTURA)	0,00	0,00	0,00	0,00	0,00	0,00	0,00	0,00
3350 143	OTRO PERSONAL (TEATRE AUDITORI)	0,00	0,00	0,00	0,00	0,00	0,00	0,00	0,00
3360 143	OTRO PERSONAL (ARQUEOLOGÍA Y	0,00	0,00	0,00	0,00	0,00	0,00	0,00	0,00
3370 143	OTRO PERSONAL (JUVENTUD)	0,00	0,00	0,00	0,00	0,00	0,00	0,00	0,00
3410 143	OTRO PERSONAL (DEPORTES)	0,00	0,00	0,00	0,00	0,00	0,00	0,00	0,00
4310 143	OTRO PERSONAL (COMERCIO LOCAL)	0,00	0,00	0,00	0,00	0,00	0,00	0,00	0,00

PARTIDA PRESUPUESTARIA	DESCRIPCIÓN	CRÉDITOS PRESUPUESTARIOS			GASTOS COMPROMETIDOS	OBLIGACIONES RECONOCIDAS NETAS	PAGOS	OBLIGACIONES PENDIENTES DE PAGO AL 31 DE DICIEMBRE	REMANENTES DE CRÉDITO
		INICIALES	MODIF.	DEFINITIVOS					
4320 143	OTRO PERSONAL (TURISMO)	0,00	0,00	0,00	0,00	0,00	0,00	0,00	0,00
4321 143	OTRO PERSONAL (PLAYAS)	0,00	0,00	0,00	0,00	0,00	0,00	0,00	0,00
4322 143	OTRO PERSONAL (CASCO HISTÓRICO)	0,00	0,00	0,00	0,00	0,00	0,00	0,00	0,00
4910 143	OTRO PERSONAL (SOC.DAD DE LA	0,00	0,00	0,00	0,00	0,00	0,00	0,00	0,00
9120 143	OTRO PERSONAL (ÓRGANOS DE GOBIERNO)	0,00	0,00	0,00	0,00	0,00	0,00	0,00	0,00
9202 143	OTRO PERSONAL (SECRETARÍA)	0,00	0,00	0,00	0,00	0,00	0,00	0,00	0,00
9203 143	OTRO PERSONAL (PERSONAL)	78.800,00	0,00	78.800,00	139.118,37	139.118,37	138.928,10	0,00	-60.318,37
9310 143	OTRO PERSONAL (SERVICIOS ECONÓMICOS)	0,00	0,00	0,00	0,00	0,00	0,00	0,00	0,00
9330 143	OTRO PERSONAL (PATRIMONIO)	0,00	0,00	0,00	0,00	0,00	0,00	0,00	0,00
	TOTAL CONCEPTO: 143	78.800,00	0,00	78.800,00	139.118,37	139.118,37	138.928,10	0,00	-60.318,37
	TOTAL ARTÍCULO: 14	78.800,00	0,00	78.800,00	139.118,37	139.118,37	138.928,10	0,00	-60.318,37
1310 150	PRODUCTIVIDAD (SEG.Y MOVIL.CIUDADANA)	0,00	0,00	0,00	116.402,54	116.402,54	108.592,54	7.810,00	-116.402,54
1510 150	PRODUCTIVIDAD (URBANISMO)	0,00	8.000,00	8.000,00	21.412,71	21.412,71	20.912,71	500,00	-13.412,71
1551 150	PRODUCTIVIDAD (SERVICIOS TÉCNICOS)	0,00	0,00	0,00	38.324,36	38.324,36	38.324,36	0,00	-38.324,36
1610 150	PRODUCTIVIDAD (AGUAS)	0,00	0,00	0,00	0,00	0,00	0,00	0,00	0,00
1640 150	PRODUCTIVIDAD (CEMENTERIO)	0,00	0,00	0,00	2.442,99	2.442,99	2.442,99	0,00	-2.442,99
1710 150	PRODUCTIVIDAD (PARQUES Y JARDINES)	0,00	0,00	0,00	4.567,01	4.567,01	4.567,01	0,00	-4.567,01
1720 150	PRODUCTIVIDAD (MEDIO AMBIENTE)	0,00	0,00	0,00	1.282,38	1.282,38	1.282,38	0,00	-1.282,38
2310 150	PRODUCTIVIDAD (BIENESTAR SOCIAL)	0,00	0,00	0,00	8.062,65	8.062,65	8.062,65	0,00	-8.062,65
2320 150	PRODUCTIVIDAD (MUJER)	0,00	0,00	0,00	0,00	0,00	0,00	0,00	0,00
3130 150	PRODUCTIVIDAD (SANIDAD)	0,00	0,00	0,00	0,00	0,00	0,00	0,00	0,00
3290 150	PRODUCTIVIDAD (ENSEÑANZAS)	0,00	0,00	0,00	3.897,94	3.897,94	3.897,94	0,00	-3.897,94
3340 150	PRODUCTIVIDAD (CULTURA)	0,00	0,00	0,00	6.732,00	6.732,00	6.732,00	0,00	-6.732,00
3350 150	PRODUCTIVIDAD (TEATRE AUDITORI)	0,00	0,00	0,00	0,00	0,00	0,00	0,00	0,00
3360 150	PRODUCTIVIDAD (ARQUEOLOGÍA Y	0,00	0,00	0,00	6.214,75	6.214,75	6.214,75	0,00	-6.214,75
3370 150	PRODUCTIVIDAD (JUVENTUD)	0,00	0,00	0,00	1.375,57	1.375,57	1.375,57	0,00	-1.375,57
3410 150	PRODUCTIVIDAD (DEPORTES)	0,00	0,00	0,00	2.381,77	2.381,77	2.381,77	0,00	-2.381,77
4310 150	PRODUCTIVIDAD (COMERCIO LOCAL)	0,00	4.500,00	4.500,00	3.045,10	3.045,10	3.045,10	0,00	1.454,90
4320 150	PRODUCTIVIDAD (TURISMO)	0,00	0,00	0,00	2.188,09	2.188,09	2.188,09	0,00	-2.188,09
4321 150	PRODUCTIVIDAD (PLAYAS)	0,00	0,00	0,00	9.969,61	9.969,61	9.969,61	0,00	-9.969,61
4322 150	PRODUCTIVIDAD (CASCO HISTÓRICO)	0,00	0,00	0,00	0,00	0,00	0,00	0,00	0,00
4910 150	PRODUCTIVIDAD (SOC.DAD DE LA	0,00	0,00	0,00	2.067,24	2.067,24	2.067,24	0,00	-2.067,24
9120 150	PRODUCTIVIDAD (ÓRGANOS DE GOBIERNO)	0,00	0,00	0,00	1.014,00	1.014,00	1.014,00	0,00	-1.014,00
9202 150	PRODUCTIVIDAD (SECRETARÍA)	0,00	15.000,00	15.000,00	15.548,65	15.548,65	15.548,65	0,00	-548,65
9203 150	PRODUCTIVIDAD (PERSONAL)	275.000,00	-162.983,91	112.016,09	8.160,61	8.160,61	8.160,61	0,00	103.855,48
9310 150	PRODUCTIVIDAD (SERVICIOS ECONÓMICOS)	0,00	4.000,00	4.000,00	18.231,19	18.231,19	18.231,19	0,00	-14.231,19
9330 150	PRODUCTIVIDAD (PATRIMONIO)	0,00	0,00	0,00	5.178,10	5.178,10	5.145,60	0,00	-5.178,10
	TOTAL CONCEPTO: 150	275.000,00	-131.483,91	143.516,09	278.499,26	278.499,26	270.156,76	8.310,00	-134.983,17
1310 151	GRATIFICACIONES (SEG.Y MOVIL.CIUDADANA)	0,00	2.000,00	2.000,00	48.739,18	48.739,18	48.739,18	0,00	-46.739,18
1510 151	GRATIFICACIONES (URBANISMO)	0,00	0,00	0,00	0,00	0,00	0,00	0,00	0,00

PARTIDA PRESUPUESTARIA	DESCRIPCIÓN	CRÉDITOS PRESUPUESTARIOS			GASTOS COMPROMETIDOS	OBLIGACIONES RECONOCIDAS NETAS	PAGOS	OBLIGACIONES PENDIENTES DE PAGO AL 31 DE DICIEMBRE	REMANENTES DE CRÉDITO
		INICIALES	MODIF.	DEFINITIVOS					
1551 151	GRATIFICACIONES (SERVICIOS TÉCNICOS)	0,00	2.000,00	2.000,00	4.072,27	4.072,27	4.072,27	0,00	-2.072,27
1610 151	GRATIFICACIONES (AGUAS)	0,00	0,00	0,00	0,00	0,00	0,00	0,00	0,00
1640 151	GRATIFICACIONES (CEMENTERIO)	0,00	500,00	500,00	0,00	0,00	0,00	0,00	500,00
1710 151	GRATIFICACIONES (PARQUES Y JARDINES)	0,00	500,00	500,00	104,93	104,93	104,93	0,00	395,07
1720 151	GRATIFICACIONES (MEDIO AMBIENTE)	0,00	200,00	200,00	0,00	0,00	0,00	0,00	200,00
2310 151	GRATIFICACIONES (BIENESTAR SOCIAL)	0,00	0,00	0,00	0,00	0,00	0,00	0,00	0,00
2320 151	GRATIFICACIONES (MUJER)	0,00	0,00	0,00	0,00	0,00	0,00	0,00	0,00
3130 151	GRATIFICACIONES (SANIDAD)	0,00	0,00	0,00	0,00	0,00	0,00	0,00	0,00
3290 151	GRATIFICACIONES (ENSEÑANZAS)	0,00	500,00	500,00	0,00	0,00	0,00	0,00	500,00
3340 151	GRATIFICACIONES (CULTURA)	0,00	500,00	500,00	657,06	657,06	657,06	0,00	-157,06
3350 151	GRATIFICACIONES (TEATRE AUDITORI)	0,00	0,00	0,00	0,00	0,00	0,00	0,00	0,00
3360 151	GRATIFICACIONES (ARQUEOLOGÍA Y	0,00	0,00	0,00	0,00	0,00	0,00	0,00	0,00
3370 151	GRATIFICACIONES (JUVENTUD)	0,00	0,00	0,00	0,00	0,00	0,00	0,00	0,00
3410 151	GRATIFICACIONES (DEPORTES)	0,00	500,00	500,00	0,00	0,00	0,00	0,00	500,00
4310 151	GRATIFICACIONES (COMERCIO LOCAL)	0,00	0,00	0,00	0,00	0,00	0,00	0,00	0,00
4320 151	GRATIFICACIONES (TURISMO)	0,00	0,00	0,00	0,00	0,00	0,00	0,00	0,00
4321 151	GRATIFICACIONES (PLAYAS)	0,00	1.000,00	1.000,00	348,44	348,44	348,44	0,00	651,56
4322 151	GRATIFICACIONES (CASCO HISTÓRICO)	0,00	0,00	0,00	0,00	0,00	0,00	0,00	0,00
4910 151	GRATIFICACIONES (SOC.DAD DE LA	0,00	0,00	0,00	0,00	0,00	0,00	0,00	0,00
9120 151	GRATIFICACIONES (ÓRGANOS DE GOBIERNO)	0,00	0,00	0,00	0,00	0,00	0,00	0,00	0,00
9202 151	GRATIFICACIONES (SECRETARÍA)	0,00	1.000,00	1.000,00	724,68	724,68	724,68	0,00	275,32
9203 151	GRATIFICACIONES (PERSONAL)	0,00	0,00	0,00	0,00	0,00	0,00	0,00	0,00
9310 151	GRATIFICACIONES (SERVICIOS ECONÓMICOS)	0,00	0,00	0,00	0,00	0,00	0,00	0,00	0,00
9330 151	GRATIFICACIONES (PATRIMONIO)	0,00	1.300,00	1.300,00	1.269,48	1.269,48	1.269,48	0,00	30,52
	TOTAL CONCEPTO: 151	0,00	10.000,00	10.000,00	55.916,04	55.916,04	55.916,04	0,00	-45.916,04
	TOTAL ARTÍCULO: 15	275.000,00	-121.483,91	153.516,09	334.415,30	334.415,30	326.072,80	8.310,00	-180.899,21
1310 16000	CUOTAS SOCIALES (SEG.Y	926.628,82	-14.000,00	912.628,82	878.833,56	878.833,56	796.543,35	0,00	33.795,26
1510 16000	CUOTAS SOCIALES (URBANISMO)	216.357,99	0,00	216.357,99	206.697,08	206.697,08	187.752,70	0,00	9.660,91
1551 16000	CUOTAS SOCIALES (SERVICIOS TÉCNICOS)	234.738,63	250,00	234.988,63	269.555,96	269.555,96	244.851,63	0,00	-34.567,33
1610 16000	CUOTAS SOCIALES (AGUAS)	13.481,17	-13.481,17	0,00	0,00	0,00	0,00	0,00	0,00
1640 16000	CUOTAS SOCIALES (CEMENTERIO)	46.430,35	0,00	46.430,35	55.839,41	55.839,41	50.637,37	0,00	-9.409,06
1710 16000	CUOTAS SOCIALES (PARQUES Y JARDINES)	51.937,36	0,00	51.937,36	37.279,62	37.279,62	33.933,24	0,00	14.657,74
1720 16000	CUOTAS SOCIALES (MEDIO AMBIENTE)	24.223,25	0,00	24.223,25	12.389,04	12.389,04	11.009,72	0,00	11.834,21
2310 16000	CUOTAS SOCIALES (BIENESTAR SOCIAL)	122.965,77	17.500,00	140.465,77	123.661,08	123.661,08	112.325,31	0,00	16.804,69
2320 16000	CUOTAS SOCIALES (MUJER)	0,00	0,00	0,00	0,00	0,00	0,00	0,00	0,00
3130 16000	CUOTAS SOCIALES (SANIDAD)	0,00	0,00	0,00	0,00	0,00	0,00	0,00	0,00
3290 16000	CUOTAS SOCIALES (ENSEÑANZAS)	130.762,12	-3.000,00	127.762,12	112.389,39	112.389,39	102.052,67	0,00	15.372,73
3340 16000	CUOTAS SOCIALES (CULTURA)	206.722,55	-2.000,00	204.722,55	123.649,64	123.649,64	111.905,87	0,00	81.072,91
3350 16000	CUOTAS SOCIALES (TEATRE AUDITORI)	0,00	0,00	0,00	0,00	0,00	0,00	0,00	0,00
3360 16000	CUOTAS SOCIALES (ARQUEOLOGÍA Y	75.829,68	0,00	75.829,68	71.186,47	71.186,47	64.615,95	0,00	4.643,21
3370 16000	CUOTAS SOCIALES (JUVENTUD)	44.013,34	0,00	44.013,34	21.161,24	21.161,24	19.008,50	0,00	22.852,10

PARTIDA PRESUPUESTARIA	DESCRIPCIÓN	CRÉDITOS PRESUPUESTARIOS			GASTOS COMPROMETIDOS	OBLIGACIONES RECONOCIDAS NETAS	PAGOS	OBLIGACIONES PENDIENTES DE PAGO AL 31 DE DICIEMBRE	REMANENTES DE CRÉDITO
		INICIALES	MODIF.	DEFINITIVOS					
3410 16000	CUOTAS SOCIALES (DEPORTES)	74.302,92	-16.586,87	57.716,05	47.202,15	47.202,15	42.938,93	0,00	10.513,90
4310 16000	CUOTAS SOCIALES (COMERCIO LOCAL)	49.724,91	0,00	49.724,91	43.964,69	43.964,69	39.930,68	0,00	5.760,22
4320 16000	CUOTAS SOCIALES (TURISMO)	32.614,05	0,00	32.614,05	33.095,26	33.095,26	30.067,35	0,00	-481,21
4321 16000	CUOTAS SOCIALES (PLAYAS)	76.697,74	0,00	76.697,74	56.978,45	56.978,45	53.379,16	0,00	19.719,29
4322 16000	CUOTAS SOCIALES (CASCO HISTÓRICO)	24.279,61	-24.279,61	0,00	0,00	0,00	0,00	0,00	0,00
4910 16000	CUOTAS SOCIALES (SOC.DAD DE LA	30.018,95	100,00	30.118,95	30.545,48	30.545,48	27.667,51	0,00	-426,53
9120 16000	CUOTAS SOCIALES (ÓRGANOS DE GOBIERNO)	221.594,96	-23.204,82	198.390,14	197.688,10	197.688,10	179.281,74	0,00	702,04
9202 16000	CUOTAS SOCIALES (SECRETARÍA)	206.421,72	0,00	206.421,72	171.934,17	171.934,17	156.334,88	0,00	34.487,55
9203 16000	CUOTAS SOCIALES (PERSONAL)	171.228,82	0,00	171.228,82	103.948,80	103.948,80	93.093,29	0,00	67.280,02
9310 16000	CUOTAS SOCIALES (SERVICIOS)	257.633,73	0,00	257.633,73	187.846,61	187.846,61	169.545,87	0,00	69.787,12
9330 16000	CUOTAS SOCIALES (PATRIMONIO)	155.641,11	0,00	155.641,11	209.260,28	209.260,28	190.280,34	0,00	-53.619,17
9120 16002	MUFACE (ÓRGANOS DE GOBIERNO)	1.600,00	0,00	1.600,00	0,00	0,00	0,00	0,00	1.600,00
1310 16009	OTRAS CUOTAS (SEG.Y MOVIL.CIUDADANA)	0,00	0,00	0,00	0,00	0,00	0,00	0,00	0,00
1510 16009	OTRAS CUOTAS (URBANISMO)	0,00	0,00	0,00	0,00	0,00	0,00	0,00	0,00
1551 16009	OTRAS CUOTAS (SERVICIOS TÉCNICOS)	0,00	0,00	0,00	0,00	0,00	0,00	0,00	0,00
1610 16009	OTRAS CUOTAS (AGUAS)	0,00	0,00	0,00	0,00	0,00	0,00	0,00	0,00
1640 16009	OTRAS CUOTAS (CEMENTERIO)	0,00	0,00	0,00	0,00	0,00	0,00	0,00	0,00
1710 16009	OTRAS CUOTAS (PARQUES Y JARDINES)	0,00	0,00	0,00	0,00	0,00	0,00	0,00	0,00
1720 16009	OTRAS CUOTAS (MEDIO AMBIENTE)	0,00	0,00	0,00	0,00	0,00	0,00	0,00	0,00
2310 16009	OTRAS CUOTAS (BIENESTAR SOCIAL)	0,00	0,00	0,00	0,00	0,00	0,00	0,00	0,00
2320 16009	OTRAS CUOTAS (MUJER)	0,00	0,00	0,00	0,00	0,00	0,00	0,00	0,00
3130 16009	OTRAS CUOTAS (SANIDAD)	0,00	0,00	0,00	0,00	0,00	0,00	0,00	0,00
3290 16009	OTRAS CUOTAS (ENSEÑANZAS)	0,00	0,00	0,00	0,00	0,00	0,00	0,00	0,00
3340 16009	OTRAS CUOTAS (CULTURA)	0,00	0,00	0,00	0,00	0,00	0,00	0,00	0,00
3350 16009	OTRAS CUOTAS (TEATRE AUDITORI)	0,00	0,00	0,00	0,00	0,00	0,00	0,00	0,00
3360 16009	OTRAS CUOTAS (ARQUEOLOGÍA Y	0,00	0,00	0,00	0,00	0,00	0,00	0,00	0,00
3370 16009	OTRAS CUOTAS (JUVENTUD)	0,00	0,00	0,00	0,00	0,00	0,00	0,00	0,00
3410 16009	OTRAS CUOTAS (DEPORTES)	0,00	0,00	0,00	0,00	0,00	0,00	0,00	0,00
4310 16009	OTRAS CUOTAS (COMERCIO LOCAL)	0,00	0,00	0,00	0,00	0,00	0,00	0,00	0,00
4320 16009	OTRAS CUOTAS (TURISMO)	0,00	0,00	0,00	0,00	0,00	0,00	0,00	0,00
4321 16009	OTRAS CUOTAS (PLAYAS)	0,00	0,00	0,00	0,00	0,00	0,00	0,00	0,00
4322 16009	OTRAS CUOTAS (CASCO HISTÓRICO)	0,00	0,00	0,00	0,00	0,00	0,00	0,00	0,00
4910 16009	OTRAS CUOTAS (SOC.DAD DE LA	0,00	0,00	0,00	0,00	0,00	0,00	0,00	0,00
9120 16009	OTRAS CUOTAS (ÓRGANOS DE GOBIERNO)	0,00	0,00	0,00	1.386,84	1.386,84	1.188,72	198,12	-1.386,84
9202 16009	OTRAS CUOTAS (SECRETARÍA)	0,00	0,00	0,00	0,00	0,00	0,00	0,00	0,00
9203 16009	OTRAS CUOTAS (PERSONAL)	0,00	0,00	0,00	0,00	0,00	0,00	0,00	0,00
9310 16009	OTRAS CUOTAS (SERVICIOS ECONÓMICOS)	0,00	0,00	0,00	0,00	0,00	0,00	0,00	0,00
9330 16009	OTRAS CUOTAS (PATRIMONIO)	0,00	0,00	0,00	0,00	0,00	0,00	0,00	0,00
	TOTAL CONCEPTO: 160	3.395.849,55	-78.702,47	3.317.147,08	2.996.493,32	2.996.493,32	2.718.344,78	198,12	320.653,76
9203 16103	PENSIONES EXCEPCIONALES	0,00	0,00	0,00	15.025,30	15.025,30	15.025,30	0,00	-15.025,30
1310 16104	INDEMNIZACIONES AL PERSONAL LABORAL	0,00	0,00	0,00	0,00	0,00	0,00	0,00	0,00
1510 16104	INDEMNIZACIONES AL PERSONAL LABORAL	0,00	0,00	0,00	0,00	0,00	0,00	0,00	0,00

PARTIDA PRESUPUESTARIA	DESCRIPCIÓN	CRÉDITOS PRESUPUESTARIOS			GASTOS COMPROMETIDOS	OBLIGACIONES RECONOCIDAS NETAS	PAGOS	OBLIGACIONES PENDIENTES DE PAGO AL 31 DE DICIEMBRE	REMANENTES DE CRÉDITO
		INICIALES	MODIF.	DEFINITIVOS					
1551 16104	INDEMNIZACIONES AL PERSONAL LABORAL	0,00	0,00	0,00	0,00	0,00	0,00	0,00	0,00
1610 16104	INDEMNIZACIONES AL PERSONAL LABORAL	0,00	0,00	0,00	0,00	0,00	0,00	0,00	0,00
1640 16104	INDEMNIZACIONES AL PERSONAL LABORAL	0,00	0,00	0,00	0,00	0,00	0,00	0,00	0,00
1710 16104	INDEMNIZACIONES AL PERSONAL LABORAL	0,00	0,00	0,00	0,00	0,00	0,00	0,00	0,00
1720 16104	INDEMNIZACIONES AL PERSONAL LABORAL	0,00	0,00	0,00	0,00	0,00	0,00	0,00	0,00
2310 16104	INDEMNIZACIONES AL PERSONAL LABORAL	0,00	0,00	0,00	0,00	0,00	0,00	0,00	0,00
2320 16104	INDEMNIZACIONES AL PERSONAL LABORAL	0,00	0,00	0,00	0,00	0,00	0,00	0,00	0,00
3130 16104	INDEMNIZACIONES AL PERSONAL LABORAL	0,00	0,00	0,00	0,00	0,00	0,00	0,00	0,00
3290 16104	INDEMNIZACIONES AL PERSONAL LABORAL	0,00	0,00	0,00	0,00	0,00	0,00	0,00	0,00
3340 16104	INDEMNIZACIONES AL PERSONAL LABORAL	0,00	0,00	0,00	0,00	0,00	0,00	0,00	0,00
3350 16104	INDEMNIZACIONES AL PERSONAL LABORAL	0,00	0,00	0,00	0,00	0,00	0,00	0,00	0,00
3360 16104	INDEMNIZACIONES AL PERSONAL LABORAL	0,00	0,00	0,00	0,00	0,00	0,00	0,00	0,00
3370 16104	INDEMNIZACIONES AL PERSONAL LABORAL	0,00	0,00	0,00	0,00	0,00	0,00	0,00	0,00
3410 16104	INDEMNIZACIONES AL PERSONAL LABORAL	0,00	0,00	0,00	0,00	0,00	0,00	0,00	0,00
4310 16104	INDEMNIZACIONES AL PERSONAL LABORAL	0,00	0,00	0,00	0,00	0,00	0,00	0,00	0,00
4320 16104	INDEMNIZACIONES AL PERSONAL LABORAL	0,00	0,00	0,00	0,00	0,00	0,00	0,00	0,00
4321 16104	INDEMNIZACIONES AL PERSONAL LABORAL	0,00	0,00	0,00	0,00	0,00	0,00	0,00	0,00
4322 16104	INDEMNIZACIONES AL PERSONAL LABORAL	0,00	0,00	0,00	0,00	0,00	0,00	0,00	0,00
4910 16104	INDEMNIZACIONES AL PERSONAL LABORAL	0,00	0,00	0,00	0,00	0,00	0,00	0,00	0,00
9120 16104	INDEMNIZACIONES AL PERSONAL LABORAL	0,00	0,00	0,00	0,00	0,00	0,00	0,00	0,00
9202 16104	INDEMNIZACIONES AL PERSONAL LABORAL	0,00	0,00	0,00	0,00	0,00	0,00	0,00	0,00
9203 16104	INDEMNIZACIONES AL PERSONAL LABORAL	0,00	0,00	0,00	0,00	0,00	0,00	0,00	0,00
9310 16104	INDEMNIZACIONES AL PERSONAL LABORAL	0,00	0,00	0,00	0,00	0,00	0,00	0,00	0,00
9330 16104	INDEMNIZACIONES AL PERSONAL LABORAL	0,00	0,00	0,00	0,00	0,00	0,00	0,00	0,00
	TOTAL CONCEPTO: 161	0,00	0,00	0,00	15.025,30	15.025,30	15.025,30	0,00	-15.025,30
1310 16200	FORMACIÓN Y PERFECCIONAMIENTO DEL	0,00	0,00	0,00	0,00	0,00	0,00	0,00	0,00
1510 16200	FORMACIÓN Y PERFECCIONAMIENTO DEL	0,00	0,00	0,00	0,00	0,00	0,00	0,00	0,00
1551 16200	FORMACIÓN Y PERFECCIONAMIENTO DEL	0,00	0,00	0,00	0,00	0,00	0,00	0,00	0,00
1610 16200	FORMACIÓN Y PERFECCIONAMIENTO DEL	0,00	0,00	0,00	0,00	0,00	0,00	0,00	0,00
1640 16200	FORMACIÓN Y PERFECCIONAMIENTO DEL	0,00	0,00	0,00	0,00	0,00	0,00	0,00	0,00
1710 16200	FORMACIÓN Y PERFECCIONAMIENTO DEL	0,00	0,00	0,00	0,00	0,00	0,00	0,00	0,00
1720 16200	FORMACIÓN Y PERFECCIONAMIENTO DEL	0,00	0,00	0,00	0,00	0,00	0,00	0,00	0,00
2310 16200	FORMACIÓN Y PERFECCIONAMIENTO DEL	0,00	0,00	0,00	0,00	0,00	0,00	0,00	0,00
2320 16200	FORMACIÓN Y PERFECCIONAMIENTO DEL	0,00	0,00	0,00	0,00	0,00	0,00	0,00	0,00
3130 16200	FORMACIÓN Y PERFECCIONAMIENTO DEL	0,00	0,00	0,00	0,00	0,00	0,00	0,00	0,00
3290 16200	FORMACIÓN Y PERFECCIONAMIENTO DEL	0,00	0,00	0,00	0,00	0,00	0,00	0,00	0,00
3340 16200	FORMACIÓN Y PERFECCIONAMIENTO DEL	0,00	0,00	0,00	0,00	0,00	0,00	0,00	0,00
3350 16200	FORMACIÓN Y PERFECCIONAMIENTO DEL	0,00	0,00	0,00	0,00	0,00	0,00	0,00	0,00
3360 16200	FORMACIÓN Y PERFECCIONAMIENTO DEL	0,00	0,00	0,00	0,00	0,00	0,00	0,00	0,00
3370 16200	FORMACIÓN Y PERFECCIONAMIENTO DEL	0,00	0,00	0,00	0,00	0,00	0,00	0,00	0,00
3410 16200	FORMACIÓN Y PERFECCIONAMIENTO DEL	0,00	0,00	0,00	0,00	0,00	0,00	0,00	0,00
4310 16200	FORMACIÓN Y PERFECCIONAMIENTO DEL	0,00	0,00	0,00	0,00	0,00	0,00	0,00	0,00

PARTIDA PRESUPUESTARIA	DESCRIPCIÓN	CRÉDITOS PRESUPUESTARIOS			GASTOS COMPROMETIDOS	OBLIGACIONES RECONOCIDAS NETAS	PAGOS	OBLIGACIONES PENDIENTES DE PAGO AL 31 DE DICIEMBRE	REMANENTES DE CRÉDITO
		INICIALES	MODIF.	DEFINITIVOS					
4320 16200	FORMACIÓN Y PERFECCIONAMIENTO DEL	0,00	0,00	0,00	0,00	0,00	0,00	0,00	0,00
4321 16200	FORMACIÓN Y PERFECCIONAMIENTO DEL	0,00	0,00	0,00	0,00	0,00	0,00	0,00	0,00
4322 16200	FORMACIÓN Y PERFECCIONAMIENTO DEL	0,00	0,00	0,00	0,00	0,00	0,00	0,00	0,00
4910 16200	FORMACIÓN Y PERFECCIONAMIENTO DEL	0,00	0,00	0,00	0,00	0,00	0,00	0,00	0,00
9120 16200	FORMACIÓN Y PERFECCIONAMIENTO DEL	0,00	0,00	0,00	0,00	0,00	0,00	0,00	0,00
9202 16200	FORMACIÓN Y PERFECCIONAMIENTO DEL	0,00	0,00	0,00	0,00	0,00	0,00	0,00	0,00
9203 16200	FORMACIÓN Y PERFECCIONAMIENTO DEL	0,00	0,00	0,00	0,00	0,00	0,00	0,00	0,00
9310 16200	FORMACIÓN Y PERFECCIONAMIENTO DEL	0,00	0,00	0,00	0,00	0,00	0,00	0,00	0,00
9330 16200	FORMACIÓN Y PERFECCIONAMIENTO DEL	0,00	0,00	0,00	0,00	0,00	0,00	0,00	0,00
1310 16204	ACCIÓN SOCIAL (SEG.Y MOVIL.CIUDADANA)	0,00	0,00	0,00	0,00	0,00	0,00	0,00	0,00
1510 16204	ACCIÓN SOCIAL (URBANISMO)	0,00	0,00	0,00	0,00	0,00	0,00	0,00	0,00
1551 16204	ACCIÓN SOCIAL (SERVICIOS TÉCNICOS)	0,00	0,00	0,00	0,00	0,00	0,00	0,00	0,00
1610 16204	ACCIÓN SOCIAL (AGUAS)	0,00	0,00	0,00	0,00	0,00	0,00	0,00	0,00
1640 16204	ACCIÓN SOCIAL (CEMENTERIO)	0,00	0,00	0,00	0,00	0,00	0,00	0,00	0,00
1710 16204	ACCIÓN SOCIAL (PARQUES Y JARDINES)	0,00	0,00	0,00	0,00	0,00	0,00	0,00	0,00
1720 16204	ACCIÓN SOCIAL (MEDIO AMBIENTE)	0,00	0,00	0,00	0,00	0,00	0,00	0,00	0,00
2310 16204	ACCIÓN SOCIAL (BIENESTAR SOCIAL)	0,00	0,00	0,00	0,00	0,00	0,00	0,00	0,00
2320 16204	ACCIÓN SOCIAL (MUJER)	0,00	0,00	0,00	0,00	0,00	0,00	0,00	0,00
3130 16204	ACCIÓN SOCIAL (SANIDAD)	0,00	0,00	0,00	0,00	0,00	0,00	0,00	0,00
3290 16204	ACCIÓN SOCIAL (ENSEÑANZAS)	0,00	0,00	0,00	0,00	0,00	0,00	0,00	0,00
3340 16204	ACCIÓN SOCIAL (CULTURA)	0,00	0,00	0,00	0,00	0,00	0,00	0,00	0,00
3350 16204	ACCIÓN SOCIAL (TEATRE AUDITORI)	0,00	0,00	0,00	0,00	0,00	0,00	0,00	0,00
3360 16204	ACCIÓN SOCIAL (ARQUEOLOGÍA Y	0,00	0,00	0,00	0,00	0,00	0,00	0,00	0,00
3370 16204	ACCIÓN SOCIAL (JUVENTUD)	0,00	0,00	0,00	0,00	0,00	0,00	0,00	0,00
3410 16204	ACCIÓN SOCIAL (DEPORTES)	0,00	0,00	0,00	0,00	0,00	0,00	0,00	0,00
4310 16204	ACCIÓN SOCIAL (COMERCIO LOCAL)	0,00	0,00	0,00	0,00	0,00	0,00	0,00	0,00
4320 16204	ACCIÓN SOCIAL (TURISMO)	0,00	0,00	0,00	0,00	0,00	0,00	0,00	0,00
4321 16204	ACCIÓN SOCIAL (PLAYAS)	0,00	0,00	0,00	0,00	0,00	0,00	0,00	0,00
4322 16204	ACCIÓN SOCIAL (CASCO HISTÓRICO)	0,00	0,00	0,00	0,00	0,00	0,00	0,00	0,00
4910 16204	ACCIÓN SOCIAL (SOC.DAD DE LA	0,00	0,00	0,00	0,00	0,00	0,00	0,00	0,00
9120 16204	ACCIÓN SOCIAL (ÓRGANOS DE GOBIERNO)	0,00	0,00	0,00	0,00	0,00	0,00	0,00	0,00
9202 16204	ACCIÓN SOCIAL (SECRETARÍA)	0,00	0,00	0,00	0,00	0,00	0,00	0,00	0,00
9203 16204	ACCIÓN SOCIAL (PERSONAL)	91.500,00	0,00	91.500,00	0,00	0,00	0,00	0,00	91.500,00
9310 16204	ACCIÓN SOCIAL (SERVICIOS ECONÓMICOS)	0,00	0,00	0,00	0,00	0,00	0,00	0,00	0,00
9330 16204	ACCIÓN SOCIAL (PATRIMONIO)	0,00	0,00	0,00	0,00	0,00	0,00	0,00	0,00
1551 16209	OTROS GASTOS SOCIALES (SERVICIOS	0,00	0,00	0,00	0,00	0,00	0,00	0,00	0,00
	TOTAL CONCEPTO: 162	91.500,00	0,00	91.500,00	0,00	0,00	0,00	0,00	91.500,00
1310 164	COMPLEMENTO FAMILIAR (SEG.Y	721,20	0,00	721,20	721,20	721,20	721,20	0,00	0,00
1510 164	COMPLEMENTO FAMILIAR (URBANISMO)	0,00	0,00	0,00	0,00	0,00	0,00	0,00	0,00
1551 164	COMPLEMENTO FAMILIAR (SERVICIOS	0,00	0,00	0,00	0,00	0,00	0,00	0,00	0,00
1610 164	COMPLEMENTO FAMILIAR (AGUAS)	0,00	0,00	0,00	0,00	0,00	0,00	0,00	0,00
1640 164	COMPLEMENTO FAMILIAR (CEMENTERIO)	0,00	0,00	0,00	0,00	0,00	0,00	0,00	0,00

PARTIDA PRESUPUESTARIA	DESCRIPCIÓN	CRÉDITOS PRESUPUESTARIOS			GASTOS COMPROMETIDOS	OBLIGACIONES RECONOCIDAS NETAS	PAGOS	OBLIGACIONES PENDIENTES DE PAGO AL 31 DE DICIEMBRE	REMANENTES DE CRÉDITO
		INICIALES	MODIF.	DEFINITIVOS					
1710 164	COMPLEMENTO FAMILIAR (PARQUES Y	0,00	0,00	0,00	0,00	0,00	0,00	0,00	0,00
1720 164	COMPLEMENTO FAMILIAR (MEDIO AMBIENTE)	0,00	0,00	0,00	0,00	0,00	0,00	0,00	0,00
2310 164	COMPLEMENTO FAMILIAR (BIENESTAR	0,00	0,00	0,00	0,00	0,00	0,00	0,00	0,00
2320 164	COMPLEMENTO FAMILIAR (MUJER)	0,00	0,00	0,00	0,00	0,00	0,00	0,00	0,00
3130 164	COMPLEMENTO FAMILIAR (SANIDAD)	0,00	0,00	0,00	0,00	0,00	0,00	0,00	0,00
3290 164	COMPLEMENTO FAMILIAR (ENSEÑANZAS)	0,00	0,00	0,00	0,00	0,00	0,00	0,00	0,00
3340 164	COMPLEMENTO FAMILIAR (CULTURA)	0,00	0,00	0,00	0,00	0,00	0,00	0,00	0,00
3350 164	COMPLEMENTO FAMILIAR (TEATRO AUDITORI)	0,00	0,00	0,00	0,00	0,00	0,00	0,00	0,00
3360 164	COMPLEMENTO FAMILIAR (ARQUEOLOGÍA Y	0,00	0,00	0,00	0,00	0,00	0,00	0,00	0,00
3370 164	COMPLEMENTO FAMILIAR (JUVENTUD)	0,00	0,00	0,00	0,00	0,00	0,00	0,00	0,00
3410 164	COMPLEMENTO FAMILIAR (DEPORTES)	0,00	0,00	0,00	0,00	0,00	0,00	0,00	0,00
4310 164	COMPLEMENTO FAMILIAR (COMERCIO LOCAL)	0,00	0,00	0,00	0,00	0,00	0,00	0,00	0,00
4320 164	COMPLEMENTO FAMILIAR (TURISMO)	0,00	0,00	0,00	0,00	0,00	0,00	0,00	0,00
4321 164	COMPLEMENTO FAMILIAR (PLAYAS)	0,00	0,00	0,00	0,00	0,00	0,00	0,00	0,00
4322 164	COMPLEMENTO FAMILIAR (CASCO	0,00	0,00	0,00	0,00	0,00	0,00	0,00	0,00
4910 164	COMPLEMENTO FAMILIAR (SOC.DAD DE LA	0,00	0,00	0,00	0,00	0,00	0,00	0,00	0,00
9120 164	COMPLEMENTO FAMILIAR (ÓRGANOS DE	0,00	0,00	0,00	0,00	0,00	0,00	0,00	0,00
9202 164	COMPLEMENTO FAMILIAR (SECRETARÍA)	0,00	0,00	0,00	0,00	0,00	0,00	0,00	0,00
9203 164	COMPLEMENTO FAMILIAR (PERSONAL)	0,00	0,00	0,00	0,00	0,00	0,00	0,00	0,00
9310 164	COMPLEMENTO FAMILIAR (SERVICIOS	0,00	0,00	0,00	0,00	0,00	0,00	0,00	0,00
9330 164	COMPLEMENTO FAMILIAR (PATRIMONIO)	0,00	0,00	0,00	0,00	0,00	0,00	0,00	0,00
	TOTAL CONCEPTO: 164	721,20	0,00	721,20	721,20	721,20	721,20	0,00	0,00
	TOTAL ARTÍCULO: 16	3.488.070,75	-78.702,47	3.409.368,28	3.012.239,82	3.012.239,82	2.734.091,28	198,12	397.128,46
	TOTAL CAPÍTULO: 1	14.666.442,55	-1.276.653,48	13.389.789,07	12.058.053,88	12.058.053,88	11.770.776,88	8.508,12	1.331.735,19

PARTIDA PRESUPUESTARIA	DESCRIPCIÓN	CRÉDITOS PRESUPUESTARIOS			GASTOS COMPROMETIDOS	OBLIGACIONES RECONOCIDAS NETAS	PAGOS	OBLIGACIONES PENDIENTES DE PAGO AL 31 DE DICIEMBRE	REMANENTES DE CRÉDITO
		INICIALES	MODIF.	DEFINITIVOS					
1340 200	ARRENDAMIENTOS TERRENOS Y BIENES	0,00	0,00	0,00	0,00	0,00	0,00	0,00	0,00
3290 200	TERRENOS Y BIENES NATURALES	39.906,54	0,00	39.906,54	41.000,33	41.000,33	6.643,10	34.357,23	-1.093,79
9330 200	ALQUILER TERRENO (PATRIMONIO)	0,00	0,00	0,00	15.929,17	15.915,14	3.910,56	12.004,58	-15.915,14
	TOTAL CONCEPTO: 200	39.906,54	0,00	39.906,54	56.929,50	56.915,47	10.553,66	46.361,81	-17.008,93
1310 202	EDIFICIOS Y OTRAS CONSTR.(SEG. Y	7.540,76	-3.372,45	4.168,31	0,00	0,00	0,00	0,00	4.168,31
2310 202	EDIFICIOS Y OTRAS CONSTR. (BIENESTAR	18.021,92	-6.800,00	11.221,92	9.254,87	9.254,75	2.294,24	6.960,51	1.967,17
2320 202	EDIFICIOS Y OTRAS CONSTRUCCIONES	19.800,00	0,00	19.800,00	9.558,00	9.558,00	4.779,00	4.779,00	10.242,00
3130 202	EDIFICIOS Y OTRAS CONSTRUCCIONES	17.023,80	0,00	17.023,80	17.080,02	17.046,65	7.275,42	9.771,23	-22,85
4310 202	EDIFICIOS Y OTRAS CONSTRUC. (COMERCIO	0,00	0,00	0,00	0,00	0,00	0,00	0,00	0,00
4320 202	EDIFICIOS Y OTRAS CONSTR. (TURISMO)	0,00	0,00	0,00	0,00	0,00	0,00	0,00	0,00
9204 202	EDIFICIOS Y OTRAS CONSTRU. (SERV. M. AREA	44.959,26	-44.959,26	0,00	0,00	0,00	0,00	0,00	0,00
9330 202	EDIFICIOS Y OTRAS CONTR. (PATRIMONIO)	20.140,73	0,00	20.140,73	56.279,24	11.764,57	5.821,35	5.943,22	8.376,16
	TOTAL CONCEPTO: 202	127.486,47	-55.131,71	72.354,76	92.172,13	47.623,97	20.170,01	27.453,96	24.730,79
2310 203	ARREND. MAQUINARIA INST. Y UTI (BIENESTAR	0,00	0,00	0,00	0,00	0,00	0,00	0,00	0,00
3320 203	MAQUINARIA, INSTALAC. Y UTILLAJE (CASA DE	500,00	0,00	500,00	0,00	0,00	0,00	0,00	500,00
3340 203	MAQUINARIA, INSTALAC. Y UTILLAJE	520,70	0,00	520,70	0,00	0,00	0,00	0,00	520,70
4310 203	MAQUINARIA, UTILLAJE E INSTALACI.	0,00	278,02	278,02	278,02	278,02	278,02	0,00	0,00
4910 203	MAQU.INSTAL.Y UTILLA.(SOCIEDAD DE LA	20.880,00	0,00	20.880,00	0,00	0,00	0,00	0,00	20.880,00
9200 203	MAQUINARIA, UTILLAJE E INSTALACIONES	0,00	0,00	0,00	0,00	0,00	0,00	0,00	0,00
9202 203	MAQUINARIA, UTILLAJE E INSTALACIONES	0,00	0,00	0,00	0,00	0,00	0,00	0,00	0,00
9310 203	MAQUINARIA, INSTALAC. Y UTIL(SERVICIOS	0,00	0,00	0,00	0,00	0,00	0,00	0,00	0,00
	TOTAL CONCEPTO: 203	21.900,70	278,02	22.178,72	278,02	278,02	278,02	0,00	21.900,70
1310 204	MATERIAL DE TRANSPORTE (SEG.Y	36.256,74	11.220,65	47.477,39	58.992,64	58.992,61	47.858,49	11.134,12	-11.515,22
1551 204	MATERIAL DE TRANSPORTE (SERVICIOS	35.326,86	0,00	35.326,86	26.160,47	24.821,64	16.354,94	8.466,70	10.505,22
3380 204	MATERIAL DE TRANSPORTE (FIESTAS)	0,00	0,00	0,00	0,00	0,00	0,00	0,00	0,00
4321 204	MATERIAL DE TRANSPORTE (PLAYAS)	7.609,38	-7.352,87	256,51	0,00	0,00	0,00	0,00	256,51
9310 204	MATERIAL DE TRANSPORTE (SERVICIOS	4.100,00	0,00	4.100,00	0,00	0,00	0,00	0,00	4.100,00
	TOTAL CONCEPTO: 204	83.292,98	3.867,78	87.160,76	85.153,11	83.814,25	64.213,43	19.600,82	3.346,51
1340 205	MOBILIARIO Y ENSERES (PROTECCION CIVIL)	0,00	0,00	0,00	0,00	0,00	0,00	0,00	0,00
2310 205	ARREND. MOBIL. Y ENSERES (BIENESTAR	0,00	0,00	0,00	1.287,14	1.287,14	0,00	1.287,14	-1.287,14
2320 205	ARRENDAM. MOBILIARIO Y ENSERES (MUJER)	0,00	0,00	0,00	188,80	188,80	0,00	188,80	-188,80
3290 205	MOBILIARIO Y ENSERES (ENSEÑANZAS)	0,00	0,00	0,00	147,50	147,50	0,00	147,50	-147,50
3320 205	MOBILIARIO Y ENSERES (CASA DE LA	500,00	0,00	500,00	0,00	0,00	0,00	0,00	500,00
3340 205	MOBILIARIO Y ENSERES (CULTURA)	520,70	0,00	520,70	0,00	0,00	0,00	0,00	520,70
3350 205	ALQU. MOBILIARIO Y ENSERES (TEATRE	0,00	0,00	0,00	0,00	0,00	0,00	0,00	0,00
3370 205	MOBILIARIO Y ENSERES (JUVENTUD)	0,00	0,00	0,00	0,00	0,00	0,00	0,00	0,00
3380 205	ARREND. MOBILIARIO Y ENSERES (FIESTAS)	0,00	9.021,95	9.021,95	10.173,45	10.173,45	9.021,95	1.151,50	-1.151,50
3410 205	MOBILIARIO Y ENSERES (DEPORTES)	0,00	0,00	0,00	0,00	0,00	0,00	0,00	0,00
4150 205	MOBILIARIO Y ENSERES (PESCA)	0,00	0,00	0,00	0,00	0,00	0,00	0,00	0,00
4310 205	MOBILIARIO Y ENSERES (COMERCIO LOCAL)	0,00	3.737,28	3.737,28	7.086,25	7.086,25	4.863,94	2.222,31	-3.348,97

PARTIDA PRESUPUESTARIA	DESCRIPCIÓN	CRÉDITOS PRESUPUESTARIOS			GASTOS COMPROMETIDOS	OBLIGACIONES RECONOCIDAS NETAS	PAGOS	OBLIGACIONES PENDIENTES DE PAGO AL 31 DE DICIEMBRE	REMANENTES DE CRÉDITO
		INICIALES	MODIF.	DEFINITIVOS					
4320 205	ALQUILER MOBILIARIO Y ENSERES (TURISMO)	0,00	100,30	100,30	100,30	100,30	100,30	0,00	0,00
4321 205	ALQ. MOBILIARIO Y ENSERES (PLAYAS)	0,00	5.262,48	5.262,48	14.400,18	14.400,18	5.262,48	9.137,70	-9.137,70
9204 205	ARREEND. MOBILIA. Y ENSERES (SERV. M.	0,00	1.399,32	1.399,32	1.399,32	1.399,32	1.399,32	0,00	0,00
9230 205	ALQU. MOBILIARIO Y ENSERES (PROCESOS	0,00	330,40	330,40	330,40	330,40	330,40	0,00	0,00
	TOTAL CONCEPTO: 205	1.020,70	19.851,73	20.872,43	35.113,34	35.113,34	20.978,39	14.134,95	-14.240,91
1310 208	OTRO INMOVILIZADO MATERIAL (SEG.Y	0,00	0,00	0,00	0,00	0,00	0,00	0,00	0,00
1510 208	OTRO INMOVILIZADO MATERIAL (URBANISMO)	0,00	0,00	0,00	0,00	0,00	0,00	0,00	0,00
1640 208	OTRO INMOVILIZADO MATERIAL	0,00	0,00	0,00	0,00	0,00	0,00	0,00	0,00
2310 208	OTRO INMOVILIZADO MATERIAL (BIENESTAR	0,00	0,00	0,00	1.289,97	1.289,97	0,00	1.289,97	-1.289,97
3290 208	OTRO INMOVILIZADO MATERIAL	0,00	0,00	0,00	0,00	0,00	0,00	0,00	0,00
3320 208	OTRO INMOVILIZADO MATERIAL (CASA DE LA	500,00	0,00	500,00	0,00	0,00	0,00	0,00	500,00
3340 208	ALQUILER OTRO INMOVILIZADO (CULTURA)	0,00	0,00	0,00	0,00	0,00	0,00	0,00	0,00
3360 208	OTRO INMOVILIZADO MATERIAL (ARQUEOL. Y	0,00	0,00	0,00	0,00	0,00	0,00	0,00	0,00
3370 208	OTRO INMOVILIZADO MATERIAL (JUVENTUD)	0,00	0,00	0,00	0,00	0,00	0,00	0,00	0,00
3380 208	OTRO INMOVILIZADO MATERIAL (FIESTAS)	0,00	491,41	491,41	491,41	491,41	491,41	0,00	0,00
3410 208	OTRO INMOVILIZADO MATERIAL (DEPORTES)	0,00	0,00	0,00	0,00	0,00	0,00	0,00	0,00
4310 208	OTRO INMOVILIZADO MATERIAL (COMERCIO	0,00	296,96	296,96	296,96	296,96	296,96	0,00	0,00
4320 208	OTRO INMOVILIZADO MATERIAL (TURISMO)	0,00	0,00	0,00	0,00	0,00	0,00	0,00	0,00
4321 208	OTRO INMOVILIZADO MATERIAL (PLAYAS)	0,00	81,68	81,68	81,68	81,68	81,68	0,00	0,00
4322 208	ALQUILER OTRO INMOBILIZADO MATERIAL (0,00	0,00	0,00	0,00	0,00	0,00	0,00	0,00
4910 208	OTRO INMOVILI.MATERIAL (SOC.DAD DE LA	0,00	0,00	0,00	0,00	0,00	0,00	0,00	0,00
	TOTAL CONCEPTO: 208	500,00	870,05	1.370,05	2.160,02	2.160,02	870,05	1.289,97	-789,97
	TOTAL ARTÍCULO: 20	274.107,39	-30.264,13	243.843,26	271.806,12	225.905,07	117.063,56	108.841,51	17.938,19
1310 210	INFRAESTRUCTURAS Y BS.NAT. (SEG.Y	0,00	3.116,07	3.116,07	11.336,89	11.336,89	6.661,59	4.675,30	-8.220,82
1510 210	INFRAESTRUCTURAS Y BS.NAT. (URBANISMO)	0,00	0,00	0,00	6.423,38	6.423,38	5.479,58	943,80	-6.423,38
1550 210	INFRA.Y BS NATURALES (VÍAS PÚBLICAS	3.000,00	-3.000,00	0,00	0,00	0,00	0,00	0,00	0,00
1551 210	REP.Y CONSERV. DE INFRAEST. Y B.	0,00	0,00	0,00	15.200,73	15.200,73	2.493,36	12.707,37	-15.200,73
1610 210	REP. Y CONSERVACIÓN BS NATURALES	0,00	755,42	755,42	755,42	755,42	755,42	0,00	0,00
1620 210	Rep. infraestr. y otras constr. (ASEO URBANO)	0,00	0,00	0,00	158,51	158,51	0,00	158,51	-158,51
1710 210	REP.,MANT.Y CONS. BS.EN GRAL.(PARQUES Y	0,00	15.140,75	15.140,75	277.638,62	277.638,62	103.204,98	174.433,64	-262.497,87
1720 210	REP. INFR. Y B/ NATURALES (MEDIO	0,00	755,42	755,42	755,42	755,42	755,42	0,00	0,00
4310 210	REP. INFRAEST. Y B/ NAT. (COMERCIO LOCAL)	0,00	1.985,24	1.985,24	1.985,24	1.985,24	1.985,24	0,00	0,00
4321 210	INFRAESTRUCTURAS Y BIENES NATURALES	0,00	2.724,46	2.724,46	5.549,10	5.549,10	3.242,48	2.306,62	-2.824,64
9204 210	REP. INFRAESTR. Y B/NAT. (SER. M. AREA LA	0,00	356,34	356,34	356,34	356,34	356,34	0,00	0,00
	TOTAL CONCEPTO: 210	3.000,00	21.833,70	24.833,70	320.159,65	320.159,65	124.934,41	195.225,24	-295.325,95
1310 211	REP. Y CONSERVACIÓN (SEG. Y	52.070,40	-7.908,54	44.161,86	0,00	0,00	0,00	0,00	44.161,86
1340 211	REP. Y CONSERV. BIENES (PROTECCIÓN	0,00	0,00	0,00	0,00	0,00	0,00	0,00	0,00
1510 211	REPAR., MANT.Y CONS. BS GRAL	0,00	0,00	0,00	0,00	0,00	0,00	0,00	0,00
1520 211	REP. MANT. Y CONSERV. BIENES GRAL.	0,00	0,00	0,00	0,00	0,00	0,00	0,00	0,00
1550 211	REPARAC.Y CONSERV.BIENES (VÍAS PÚBLICAS	0,00	0,00	0,00	0,00	0,00	0,00	0,00	0,00

PARTIDA PRESUPUESTARIA	DESCRIPCIÓN	CRÉDITOS PRESUPUESTARIOS			GASTOS COMPROMETIDOS	OBLIGACIONES RECONOCIDAS NETAS	PAGOS	OBLIGACIONES PENDIENTES DE PAGO AL 31 DE DICIEMBRE	REMANENTES DE CRÉDITO
		INICIALES	MODIF.	DEFINITIVOS					
1551 211	REP.Y CONSERV. DE BIENES (SERVICIOS	71.802,49	-42.738,23	29.064,26	0,00	0,00	0,00	0,00	29.064,26
1640 211	REPARAC.Y CONSER. DE BIENES	12.000,00	-8.451,17	3.548,83	0,00	0,00	0,00	0,00	3.548,83
1710 211	REP.,MANT.Y CONS. BS.EN GRAL.(PARQUES Y	269.089,42	44.956,93	314.046,35	0,00	0,00	0,00	0,00	314.046,35
1720 211	REPAR.Y CON.DE BS.EN GRAL. (MEDIO	0,00	0,00	0,00	0,00	0,00	0,00	0,00	0,00
2310 211	REPA.,MANT. Y CONS.DE BS.GRAL.	0,00	0,00	0,00	0,00	0,00	0,00	0,00	0,00
2320 211	REP. Y CONSERV.BIENES (MUJER)	0,00	5,83	5,83	5,83	5,83	5,83	0,00	0,00
3130 211	REPARACIÓN Y CONSERVACIÓN (SANIDAD)	0,00	0,00	0,00	0,00	0,00	0,00	0,00	0,00
3290 211	REP.Y CONSERV. DE BS EN GRAL.	0,00	0,00	0,00	0,00	0,00	0,00	0,00	0,00
3320 211	REP.,MANT.Y CONSER BS.EN GRAL (CASA DE	500,00	0,00	500,00	0,00	0,00	0,00	0,00	500,00
3340 211	REPARACION Y CONSERVACION DE BIENES	0,00	0,00	0,00	0,00	0,00	0,00	0,00	0,00
3350 211	REPARAC. Y CONSERVAC. DE BIENES (TEATRE	0,00	0,00	0,00	0,00	0,00	0,00	0,00	0,00
3360 211	REP., CONSERV. BS. EN GENERAL(ARQUEOL.	0,00	0,00	0,00	0,00	0,00	0,00	0,00	0,00
3370 211	REPARAC.Y CONSERVAC.DE BIENES	4.502,93	-1.151,92	3.351,01	0,00	0,00	0,00	0,00	3.351,01
3380 211	REPAR.,MANTEN.Y CONSERV.DE BS. EN GRAL.	0,00	0,00	0,00	0,00	0,00	0,00	0,00	0,00
3410 211	REPARAC.Y CONSERV.DE BIENES (DEPORTES)	26.035,20	0,00	26.035,20	0,00	0,00	0,00	0,00	26.035,20
4310 211	REPARACIÓN Y CONSERVACIÓN (COMERCIO	0,00	0,00	0,00	0,00	0,00	0,00	0,00	0,00
4320 211	REPARAC.Y CONSERVACIÓN DE BIENES	0,00	14,57	14,57	14,57	14,57	14,57	0,00	0,00
4321 211	REPARAC. Y CONSERVAC. DE BS. (PLAYAS)	0,00	0,00	0,00	0,00	0,00	0,00	0,00	0,00
4322 211	REPARACION Y CONSERVACION BIENES	0,00	0,00	0,00	0,00	0,00	0,00	0,00	0,00
4910 211	REPA.Y CONSER.BIENES (SOC.DAD DE LA	0,00	0,00	0,00	0,00	0,00	0,00	0,00	0,00
9120 211	REPA., MANTE. Y CONSERVA. BS (ÓRGANOS	0,00	0,00	0,00	0,00	0,00	0,00	0,00	0,00
9200 211	REP. Y CONSERVACIÓN BIENES (SERV. GEN.)	0,00	0,00	0,00	0,00	0,00	0,00	0,00	0,00
9202 211	REPARACION Y CONSERV. BIENES	0,00	0,00	0,00	0,00	0,00	0,00	0,00	0,00
9203 211	REP. Y CONSERV. BIENES (PERSONAL)	0,00	0,00	0,00	0,00	0,00	0,00	0,00	0,00
9204 211	REP,MANT.Y CONS. BIENES GRAL(SER. M.	0,00	0,00	0,00	0,00	0,00	0,00	0,00	0,00
9230 211	REPARACION Y CONSERV. BIENES(PROCESOS	0,00	0,00	0,00	0,00	0,00	0,00	0,00	0,00
9310 211	REP,MANT.Y CONS. BIENES GRAL(SERVICIOS	0,00	0,00	0,00	0,00	0,00	0,00	0,00	0,00
9330 211	REPA., MANT. Y CONSERV. BS EN GENERAL	0,00	0,00	0,00	0,00	0,00	0,00	0,00	0,00
	TOTAL CONCEPTO: 211	436.000,44	-15.272,53	420.727,91	20,40	20,40	20,40	0,00	420.707,51
1310 212	EDIFICIOS Y OTRAS CONSTRUCCIONES	0,00	4.196,43	4.196,43	7.367,70	7.367,70	5.481,22	1.886,48	-3.171,27
1340 212	EDIFICIOS Y OTRAS CONTRUCCIONES	0,00	1.355,67	1.355,67	1.465,87	1.465,87	1.398,75	67,12	-110,20
1510 212	REPAR.,EDIF. Y OTRAS CONSTR. (URBANISMO)	0,00	12,53	12,53	262,02	262,02	12,53	249,49	-249,49
1551 212	EDIFICIOS Y OTRAS CONTRUCC.(SERVICIOS	0,00	1.681,55	1.681,55	18.695,29	18.695,29	6.431,08	12.264,21	-17.013,74
1640 212	EDIFICIOS Y OTRAS CONTRUCC.	0,00	0,00	0,00	3.565,38	3.565,38	440,64	3.124,74	-3.565,38
1710 212	REP. EDIF. Y OTRAS CONSTR. PARQUES Y	0,00	122,37	122,37	122,37	122,37	122,37	0,00	0,00
1720 212	REP. EDIF. Y OTRAS CONSTR. (MEDIO	0,00	808,30	808,30	808,30	808,30	808,30	0,00	0,00
2310 212	EDIFICIOS Y OTRAS CONTRUCCIONES	0,00	0,00	0,00	958,73	958,73	717,11	241,62	-958,73
3130 212	EDIFICIOS Y OTRAS CONSTR. (SANIDAD)	0,00	0,00	0,00	72,67	72,67	0,00	72,67	-72,67
3290 212	EDIFICIOS Y OTRAS CONSTR. (ENSEÑANZAS)	0,00	1.262,49	1.262,49	9.752,60	9.752,60	3.506,47	6.246,13	-8.490,11
3320 212	EEDIFICIOS Y OTRAS CONTRUCC. (CASA DE	0,00	382,00	382,00	1.039,17	1.039,17	556,17	483,00	-657,17
3340 212	EDIFICIOS Y OTRAS CONSTRUCCIONES	520,70	213,51	734,21	1.369,67	1.369,67	441,92	927,75	-635,46
3350 212	EDIFICIOS Y OTRAS CONSTRUCCIONES	9.399,89	-6.124,25	3.275,64	2.602,85	2.602,85	1.944,39	658,46	672,79

PARTIDA PRESUPUESTARIA	DESCRIPCIÓN	CRÉDITOS PRESUPUESTARIOS			GASTOS COMPROMETIDOS	OBLIGACIONES RECONOCIDAS NETAS	PAGOS	OBLIGACIONES PENDIENTES DE PAGO AL 31 DE DICIEMBRE	REMANENTES DE CRÉDITO
		INICIALES	MODIF.	DEFINITIVOS					
3360 212	REP. Y CONSERV. EDIF. Y CONTRUC.	0,00	285,35	285,35	1.051,49	1.051,49	453,11	598,38	-766,14
3370 212	EDIFICIOS Y OTRAS CONTRUCC. (JUVENTUD)	0,00	0,00	0,00	460,32	460,32	394,27	66,05	-460,32
3380 212	EDIFICIOS Y OTRAS CONTRUCCIONES	0,00	3.998,52	3.998,52	6.759,65	6.759,65	4.692,51	2.067,14	-2.761,13
3410 212	EDIFICIOS Y OTRAS CONTRUCC. (DEPORTES)	0,00	2.232,59	2.232,59	14.035,18	14.035,18	7.649,14	6.386,04	-11.802,59
4310 212	REP. Y CONSR. EDIF. Y OTRAS CONSTR	0,00	3.877,44	3.877,44	5.437,47	5.437,47	4.010,44	1.427,03	-1.560,03
4320 212	Rep. y conserv. edif. y otras constr. (TURISMO)	0,00	6.625,28	6.625,28	6.652,37	6.652,37	6.625,28	27,09	-27,09
4321 212	REP. EDIF. Y OTRAS CONSTR. (PLAYAS)	0,00	1.467,31	1.467,31	1.467,31	1.467,31	1.467,31	0,00	0,00
4322 212	EDIFICIOS Y OTRAS CONSTRUCCIONES	0,00	55,07	55,07	55,07	55,07	55,07	0,00	0,00
9120 212	EDIFICIOS Y OTRAS CONTRUCCIONES	0,00	0,00	0,00	4,68	4,68	4,68	0,00	-4,68
9200 212	EDIFICIOS Y OTRAS CONTRUCCIONES (SERV.	0,00	0,00	0,00	253,00	253,00	154,85	98,15	-253,00
9204 212	EDIFICIOS Y OTRAS CONTRUCCIONES	0,00	1.906,89	1.906,89	2.017,03	2.017,03	1.986,63	30,40	-110,14
9230 212	REP. EDIF. Y OTRAS CONSTR. (PROCESOS	0,00	131,00	131,00	131,00	131,00	131,00	0,00	0,00
9330 212	Rep. edific. y otras constr. (PATRIMONIO)	0,00	374,90	374,90	2.656,66	2.656,66	511,82	2.144,84	-2.281,76
	TOTAL CONCEPTO: 212	9.920,59	24.864,95	34.785,54	89.063,85	89.063,85	49.997,06	39.066,79	-54.278,31
1310 213	MAQUINARIA, INST. Y UTILLAJE (SEG.Y	3.531,94	9.960,99	13.492,93	39.818,57	39.818,57	13.383,72	26.434,85	-26.325,64
1340 213	MAQUI., INSTAL. Y UTILL. (PROTECCIÓN CIVIL)	0,00	1.667,44	1.667,44	3.421,05	3.421,05	2.192,09	1.228,96	-1.753,61
1510 213	MAQUINARIA, INSTALAC. Y UTI. (URBANISMO)	2.812,17	559,36	3.371,53	3.642,85	3.642,85	2.165,65	1.477,20	-271,32
1551 213	MAQUIN., INST. Y UTILL. (SERVICIOS	0,00	10.325,55	10.325,55	14.205,35	14.205,35	11.938,99	2.266,36	-3.879,80
1640 213	MAQUINARIA, INSTALAC. Y UTILLAJE	0,00	1.676,83	1.676,83	1.083,01	1.083,01	183,38	899,63	593,82
1710 213	MAQUINARIA, INST. Y UTILLAJE (PARQUES Y	0,00	16.357,17	16.357,17	17.504,45	17.504,45	16.863,98	604,47	-1.147,28
1720 213	MAQUINARIA, INSTALACIONES, UTILLAJE	0,00	156,25	156,25	156,25	156,25	156,25	0,00	0,00
2310 213	MAQUINARIA, INST. Y UTILLAJE (BIENESTAR	9.095,61	-852,50	8.243,11	9.786,69	9.786,69	5.794,40	3.991,73	-1.543,58
2320 213	Mant. maquin. inst. y utillaje (MUJER)	0,00	8,74	8,74	414,89	414,89	17,48	397,41	-406,15
3130 213	MAQUINARIA, INSTALACIONES Y UTILLAJE	0,00	86,25	86,25	115,39	115,39	100,82	14,57	-29,14
3290 213	MAQUINARIA, INSTAL.Y UTILLAJE	4.779,27	1.839,04	6.618,31	18.018,01	18.018,01	7.521,12	9.921,32	-11.399,70
3320 213	MAQUINARIA, INSTALAC. Y UTILLAJE (CASA DE	500,00	774,46	1.274,46	774,46	774,46	774,46	0,00	500,00
3340 213	MANT. MAQUIN. INSTAL. Y UTILLAJE	0,00	2.215,66	2.215,66	3.934,70	3.934,70	2.415,84	1.518,86	-1.719,04
3350 213	MANT. MAQU. INSTALAC. Y UTILLAJE (TEATRE	8.189,27	12.458,08	20.647,35	24.235,41	24.235,41	19.424,06	4.811,35	-3.588,06
3360 213	MANT. MAQU. INST. UTILLAJE (ARQUEOLOGIA	0,00	0,00	0,00	1.293,81	1.293,81	0,00	1.293,81	-1.293,81
3370 213	MAQUINARIA, INST. Y UTILLAJE (JUVENTUD)	2.499,24	52,97	2.552,21	2.379,96	2.379,96	869,30	1.510,66	172,25
3410 213	MAQUINARIA, INSTALACIONES Y UTILLAJE	1.562,11	11.512,40	13.074,51	41.255,13	41.255,13	31.662,85	9.109,87	-28.180,62
4310 213	MAQUINARIA, INSTALAC. Y UTILLAJE	0,00	2.710,26	2.710,26	6.601,14	6.601,14	5.160,58	1.440,56	-3.890,88
4320 213	MAQUINARIA, INST. Y UTILLAJE (TURISMO)	0,00	32.197,96	32.197,96	34.013,61	34.013,61	33.493,93	519,68	-1.815,65
4321 213	REP. MAQUIN. INSTAL. Y UTILL.(PLAYAS)	1.488,62	12.666,81	14.155,43	12.750,46	12.750,46	12.675,55	74,91	1.404,97
4910 213	Rep. maquin., inst. técnicas (SOC.DAD DE LA	0,00	1.743,51	1.743,51	27.309,00	26.461,71	4.007,23	22.454,48	-24.718,20
9120 213	MAQ. INSTAL. UTILLAJ. (ÓRGANOS DE	0,00	0,00	0,00	0,00	0,00	0,00	0,00	0,00
9200 213	MAQUINARIA, INSTALAC. Y UTILLAJE (SERV.	0,00	749,61	749,61	1.293,86	1.293,86	1.094,26	199,60	-544,25
9202 213	MANT. MAQU. INSTALAC. Y UTILLAJE	0,00	555,60	555,60	555,60	555,60	555,60	0,00	0,00
9203 213	REP. MAQUINARIA (PERSONAL)	0,00	89,39	89,39	89,39	89,39	89,39	0,00	0,00
9204 213	MANT. MAQU. INSTALAC.	0,00	1.873,80	1.873,80	1.876,96	1.876,96	1.873,80	3,16	-3,16
9310 213	MAQUINARIA, INSTALACIONES Y UTILLAJE	0,00	512,23	512,23	1.842,05	1.842,05	1.258,13	583,92	-1.329,82
9330 213	MAQUINARIA, INSTALA. Y UTILLAJE	2.991,35	59.286,45	62.277,80	75.470,30	74.651,90	3.515,53	71.136,37	-12.374,10

PARTIDA PRESUPUESTARIA	DESCRIPCIÓN	CRÉDITOS PRESUPUESTARIOS			GASTOS COMPROMETIDOS	OBLIGACIONES RECONOCIDAS NETAS	PAGOS	OBLIGACIONES PENDIENTES DE PAGO AL 31 DE DICIEMBRE	REMANENTES DE CRÉDITO
		INICIALES	MODIF.	DEFINITIVOS					
	TOTAL CONCEPTO: 213	37.449,58	181.184,31	218.633,89	343.842,35	342.176,66	179.188,39	161.893,73	-123.542,77
1310 214	ELEMENTOS DE TRANSPORTE (SEG. Y	41.656,32	-10.085,31	31.571,01	32.291,46	32.291,46	20.126,99	12.164,47	-720,45
1340 214	ELEMENTOS DE TRANSPORTE (PROTECCIÓN	4.998,76	1.372,01	6.370,77	3.991,81	3.991,81	2.216,52	1.775,29	2.378,96
1510 214	ELEMENTOS DE TRANSPORTE (URBANISMO)	2.082,82	0,00	2.082,82	1.783,45	1.783,45	1.763,39	20,06	299,37
1551 214	ELEMENTOS DE TRANSPORTE (SERVICIOS	8.331,26	595,51	8.926,77	16.645,84	16.645,84	13.615,18	2.712,06	-7.719,07
1640 214	ELEMENTOS DE TRANSPORTE (CEMENTERIO)	0,00	0,00	0,00	134,16	134,16	120,00	14,16	-134,16
1710 214	ELEMENTOS DE TRANSPORTE (PARQUES Y	1.041,41	4.353,98	5.395,39	7.065,92	7.065,92	4.608,96	1.753,97	-1.670,53
1720 214	ELEMENTOS DE TRANSPORTE (MEDIO	0,00	0,00	0,00	384,61	384,61	187,20	197,41	-384,61
2310 214	ELEMENTOS DE TRANSPORTE (BIENESTAR	1.041,41	199,61	1.241,02	3.293,74	3.293,74	752,60	2.541,14	-2.052,72
3360 214	ELEMENTOS DE TRANSPORTE (ARQUEOLOGIA	0,00	330,40	330,40	508,79	508,79	395,65	113,14	-178,39
4320 214	ELEMENTOS DE TRANSPORTE (TURISMO)	0,00	0,00	0,00	0,00	0,00	0,00	0,00	0,00
4321 214	ELEMENTOS DE TRANSPORTE (PLAYAS)	11.000,00	4.199,00	15.199,00	6.484,82	6.484,82	5.700,82	784,00	8.714,18
9121 214	ELEMENTOS DE TRANSPORTE	1.000,00	913,98	1.913,98	979,23	979,23	979,23	0,00	934,75
9200 214	ELEMENTOS DE TRANSPORTE (SERV. GEN.)	0,00	0,00	0,00	2.414,40	2.414,40	1.156,84	1.257,56	-2.414,40
9310 214	ELEMENTOS DE TRANSPORTE (SERVICIOS	500,00	0,00	500,00	0,00	0,00	0,00	0,00	500,00
	TOTAL CONCEPTO: 214	71.651,98	1.879,18	73.531,16	75.978,23	75.978,23	51.623,38	23.333,26	-2.447,07
1310 215	MOBILIARIO (SEG.Y MOVILI. CIUDADA)	0,00	0,00	0,00	0,00	0,00	0,00	0,00	0,00
	TOTAL CONCEPTO: 215	0,00	0,00	0,00	0,00	0,00	0,00	0,00	0,00
1310 216	MANT. EQUIP. PROC. INFORM. (SEG.Y MOVILI.	0,00	0,00	0,00	10.591,04	10.591,04	2.625,51	7.965,53	-10.591,04
1340 216	EQUIPOS PROCESOS DE INFORMACIÓN	0,00	0,00	0,00	0,00	0,00	0,00	0,00	0,00
1510 216	MANT. EQUIP. PROCESOS INFOR.	0,00	0,00	0,00	0,00	0,00	0,00	0,00	0,00
2310 216	MANT.EQUIP.PROC.INFORMACION (BIENESTAR	0,00	0,00	0,00	0,00	0,00	0,00	0,00	0,00
3290 216	MANT. EQUIP. PROCESOS INFORM.	0,00	0,00	0,00	0,00	0,00	0,00	0,00	0,00
3320 216	EQUIPAMIENTO PROCE.INFORMA. (CASA DE	0,00	0,00	0,00	0,00	0,00	0,00	0,00	0,00
3340 216	EQUIPAMIENTO PROCESOS INFORMACION	0,00	0,00	0,00	0,00	0,00	0,00	0,00	0,00
3360 216	EQUIPAMIENTO PROCESOS INFORMACIÓN	0,00	0,00	0,00	0,00	0,00	0,00	0,00	0,00
3370 216	EQUIPAMIENTO PROCESOS INFORMACION	0,00	0,00	0,00	0,00	0,00	0,00	0,00	0,00
3380 216	EQUIPAMIENTO PROCESOS INFORMACION	0,00	0,00	0,00	0,00	0,00	0,00	0,00	0,00
3410 216	MANT. EQUIP. PROCESOS INFORMAC.	0,00	0,00	0,00	0,00	0,00	0,00	0,00	0,00
4310 216	MANT. EQUIP. PROCESOS INFORMAC.	0,00	0,00	0,00	0,00	0,00	0,00	0,00	0,00
4320 216	EQUIPAMIENTO PROCESOS INFORMACIÓN	0,00	0,00	0,00	0,00	0,00	0,00	0,00	0,00
4910 216	MANT.EQUIP. PROCE. INFOR. (SOC.DAD DE LA	42.912,18	6.422,81	49.334,99	17.283,98	15.483,98	12.120,83	3.363,15	33.851,01
9120 216	MANT. EQU. PROC. INFORMACIÓN (ÓRGANOS	0,00	0,00	0,00	0,00	0,00	0,00	0,00	0,00
9200 216	EQUIPAM. PROCESOS INFORMACIÓN (SERV.	0,00	30,74	30,74	2.925,09	2.925,09	30,74	2.894,35	-2.894,35
9202 216	EQUIP. PROC. INFORM. (SECRETARÍA)	0,00	0,00	0,00	0,00	0,00	0,00	0,00	0,00
9203 216	EQUIPOS PROCESOS DE INFORMACIÓN	2.425,99	1.475,00	3.900,99	3.896,66	3.896,66	3.896,66	0,00	4,33
9310 216	EQUIPAM.PROCESOS INFORMAC. (SERVICIOS	0,00	0,00	0,00	0,00	0,00	0,00	0,00	0,00
	TOTAL CONCEPTO: 216	45.338,17	7.928,55	53.266,72	34.696,77	32.896,77	18.673,74	14.223,03	20.369,95
	TOTAL ARTÍCULO: 21	603.360,76	222.418,16	825.778,92	863.761,25	860.295,56	424.437,38	433.742,05	-34.516,64

PARTIDA PRESUPUESTARIA	DESCRIPCIÓN	CRÉDITOS PRESUPUESTARIOS			GASTOS COMPROMETIDOS	OBLIGACIONES RECONOCIDAS NETAS	PAGOS	OBLIGACIONES PENDIENTES DE PAGO AL 31 DE DICIEMBRE	REMANENTES DE CRÉDITO
		INICIALES	MODIF.	DEFINITIVOS					
3380 220	MATERIAL DE OFICINA (FIESTAS)	0,00	0,00	0,00	236,63	236,63	236,63	0,00	-236,63
1310 22000	ORDINARIO NO INVENTARIABLE (SEG.Y	0,00	0,00	0,00	2.485,41	2.485,41	1.711,50	773,91	-2.485,41
1340 22000	ORDINARIO NO INVENTAR. (PROTECCIÓN	0,00	0,00	0,00	0,00	0,00	0,00	0,00	0,00
1510 22000	ORDINARIO NO INVENTARIABLE (URBANISMO)	0,00	0,00	0,00	231,79	231,79	19,94	8,89	-231,79
1551 22000	ORDINARIO NO INVENTARIABLE (SERVICIOS	0,00	0,00	0,00	0,00	0,00	0,00	0,00	0,00
1720 22000	ORDINARIO NO INVENTARIABLE (MEDIO	0,00	0,00	0,00	0,00	0,00	0,00	0,00	0,00
2310 22000	ORDINARIO NO INVENTARIABLE (BIENESTAR	0,00	0,00	0,00	499,13	499,13	0,00	499,13	-499,13
2320 22000	ORDINARIO NO INVENTARIABLE (MUJER)	0,00	0,00	0,00	225,83	225,83	0,00	225,83	-225,83
3130 22000	ORDINARIO NO INVENTARIABLE (SANIDAD)	0,00	0,00	0,00	0,00	0,00	0,00	0,00	0,00
3290 22000	ORDINARIO NO INVENTARIABLE	0,00	0,00	0,00	218,30	218,30	0,00	6,91	-218,30
3340 22000	ORDINARIO NO INVENTARIABLE (CULTURA)	520,70	67,30	588,00	109,78	109,78	67,30	42,48	478,22
3360 22000	ORDINARIO NO INVENTARIABLE (ARQUEOL. Y	0,00	64,74	64,74	76,77	76,77	64,74	12,03	-12,03
3370 22000	ORDINARIO NO INVENTARIABLE (JUVENTUD)	0,00	0,00	0,00	0,00	0,00	0,00	0,00	0,00
3410 22000	ORDINARIO NO INVENTARIABLE (DEPORTES)	0,00	0,00	0,00	176,52	176,52	0,00	176,52	-176,52
4310 22000	ORDINARIO NO INVENTARIABLE (COMERCIO	0,00	1.683,74	1.683,74	1.690,23	1.690,23	1.683,74	6,49	-6,49
4320 22000	ORDINARIO NO INVENTARIABLE (TURISMO)	0,00	36,70	36,70	36,70	36,70	36,70	0,00	0,00
4321 22000	MAT. OF. ORDINARIO NO INVENTARIABLE	0,00	0,00	0,00	0,00	0,00	0,00	0,00	0,00
9120 22000	ORDINARIO NO INVENTARIABLE (ÓRGANOS	0,00	0,00	0,00	88,50	88,50	0,00	88,50	-88,50
9200 22000	ORDINARIO NO INVENTARIABLE (SERV. GEN.)	35.827,56	1.424,28	37.251,84	8.823,68	8.823,68	2.754,76	5.579,22	28.428,16
9202 22000	ORDINARIO NO INVENTARIABLE	0,00	1.962,76	1.962,76	2.153,61	2.153,61	1.962,76	190,85	-190,85
9203 22000	ORDINARIO NO INVENTARIABLE (PERSONAL)	0,00	0,00	0,00	2.024,26	2.024,26	2.024,26	0,00	-2.024,26
9230 22000	ORDINARIO NO INVENTARIABLE (PROCESOS	0,00	0,00	0,00	0,00	0,00	0,00	0,00	0,00
9310 22000	ORDINARIO NO INVENTARIABLE (SERVICIOS	0,00	0,00	0,00	34,30	34,30	29,30	5,00	-34,30
1510 22001	PRENSA, REVIST, LIBROS Y OTROS	0,00	172,64	172,64	1.566,39	1.566,39	423,28	1.143,11	-1.393,75
3130 22001	PRENSA, REVISTAS, LIBROS Y PUBL.	0,00	0,00	0,00	0,00	0,00	0,00	0,00	0,00
3290 22001	PREN., REV., LIBROS Y OTRAS (ENSEÑANZAS)	0,00	0,00	0,00	0,00	0,00	0,00	0,00	0,00
3320 22001	PRENSA, REVISTAS, LIBROS (CASA DE LA	12.000,00	-1.854,53	10.145,47	1.998,65	1.998,65	377,64	1.621,01	8.146,82
3340 22001	PRENSA, REVISTAS, LIBROS Y OTROS	0,00	0,00	0,00	0,00	0,00	0,00	0,00	0,00
3360 22001	PRENSA, REV., LIBROS Y OTRAS (ARQUEOL. Y	0,00	0,00	0,00	0,00	0,00	0,00	0,00	0,00
3370 22001	PRENSA, REVISTAS, LIBROS Y OTRAS PUB.	712,07	0,00	712,07	531,95	531,95	154,47	377,48	180,12
3380 22001	PRENSA, REVISTAS, LIBROS Y OTRAS	0,00	1.048,48	1.048,48	1.048,48	1.048,48	1.048,48	0,00	0,00
9120 22001	PREN, REV. LIBROS Y OO. PUBL.(ÓRGANOS DE	0,00	0,00	0,00	1.269,99	1.269,99	352,40	917,59	-1.269,99
9200 22001	PRENSA, REVISTAS, LIBROS Y OTRAS	0,00	0,00	0,00	3.127,00	3.127,00	0,00	3.127,00	-3.127,00
9202 22001	PRENSA, REV., LIBROS Y OTRAS PUBL.	0,00	14.664,90	14.664,90	26.659,08	26.659,08	21.945,35	4.713,73	-11.994,18
9203 22001	PRENSA, REVISTAS, LIBROS Y OTRAS PUB.	0,00	0,00	0,00	0,00	0,00	0,00	0,00	0,00
9204 22001	PRENSA, REVISTAS, LIBROS Y	0,00	888,30	888,30	1.742,50	1.742,50	1.171,90	570,60	-854,20
9310 22001	PREN, REV. LIBROS Y OTRAS (SERVICIOS	0,00	0,00	0,00	1.740,12	1.740,12	1.258,72	481,40	-1.740,12
1310 22002	MAT.INFORMÁTICO NO INVENTA. (SEG. Y	0,00	157,48	157,48	858,46	858,46	157,48	700,98	-700,98
1340 22002	MATERIAL INFORMÁTICO NO INVENTARIABLE	0,00	259,87	259,87	309,09	309,09	259,87	49,22	-49,22
1510 22002	MAT.INFORMÁTICO NO INVENTAR.	0,00	0,00	0,00	926,83	926,83	731,47	195,36	-926,83
1551 22002	MAT. INFORMÁTICO NO INVENT. (SERVICIOS	0,00	0,00	0,00	0,00	0,00	0,00	0,00	0,00
1640 22002	MAT. INFORMATICO NO INVENT.	0,00	0,00	0,00	0,00	0,00	0,00	0,00	0,00

PARTIDA PRESUPUESTARIA	DESCRIPCIÓN	CRÉDITOS PRESUPUESTARIOS			GASTOS COMPROMETIDOS	OBLIGACIONES RECONOCIDAS NETAS	PAGOS	OBLIGACIONES PENDIENTES DE PAGO AL 31 DE DICIEMBRE	REMANENTES DE CRÉDITO
		INICIALES	MODIF.	DEFINITIVOS					
1720 22002	MAT. INFORMÁT. NO INVENT. (MEDIO	0,00	0,00	0,00	0,00	0,00	0,00	0,00	0,00
2310 22002	MAT.INFORMÁTICO NO INVENTA. (BIENESTAR	0,00	72,81	72,81	365,70	365,70	179,01	186,69	-292,89
2320 22002	MAT. INFORMÁTICO NO INVENTARIABLE	0,00	0,00	0,00	0,00	0,00	0,00	0,00	0,00
3320 22002	MAT. INFORMÁTICO NO INVENTARIABLE (CASA	0,00	0,00	0,00	0,00	0,00	0,00	0,00	0,00
3340 22002	MATERIAL INFORMÁTICO NO INVENTARIABLE	0,00	86,08	86,08	204,11	204,11	86,08	118,03	-118,03
3350 22002	MAT. INFORMATICO NO INVENTARIABLE	0,00	46,61	46,61	46,61	46,61	46,61	0,00	0,00
3360 22002	MAT. INFORM. NO INVENTARIABLE(ARQUEOL.	0,00	28,05	28,05	138,03	138,03	41,09	96,94	-109,98
3370 22002	MAT. INFORMÁTICO NO INVENT. (JUVENTUD)	0,00	0,00	0,00	215,31	215,31	0,00	215,31	-215,31
3410 22002	MAT. INFORMÁTICO NO INVENT. (DEPORTES)	0,00	214,26	214,26	583,30	583,30	250,18	333,12	-369,04
4310 22002	MAT. INFORMÁTICO NO INVENTARIABLE	0,00	0,00	0,00	366,72	366,72	93,42	273,30	-366,72
4320 22002	MAT.INFORMÁTICO NO INVENTARIABLE	0,00	120,65	120,65	120,65	120,65	120,65	0,00	0,00
4321 22002	MAT. INFORMAT. NO INVENT. (PLAYAS)	0,00	90,27	90,27	90,27	90,27	90,27	0,00	0,00
4910 22002	MAT. INFORMÁ. NO INVENTA. (SOC.DE LA	10.000,00	39,76	10.039,76	35.890,08	34.411,05	113,31	34.297,74	-24.371,29
9120 22002	MAT.INFORMÁTICO NO INVENTARIABLE(ÓRG.	0,00	0,00	0,00	67,31	67,31	0,00	67,31	-67,31
9200 22002	MAT.INFORMÁTICO NO INVENTARIABLE (SERV.	0,00	35,19	35,19	3.400,51	3.400,51	262,74	3.137,77	-3.365,32
9202 22002	MAT.INFORMÁTICO NO INVENTARIABLE	0,00	127,43	127,43	543,89	543,89	127,43	416,46	-416,46
9204 22002	MAT. INFORMAT. NO INVENT. (SER. M. AREA LA	0,00	173,36	173,36	173,36	173,36	173,36	0,00	0,00
9240 22002	MAT. INFORMAT. NO INVENT. (PARTICIPACIÓN	0,00	424,92	424,92	497,73	497,73	424,92	72,81	-72,81
9310 22002	MAT. INFORM. NO INVENTA. (SERVICIOS	0,00	0,00	0,00	118,00	118,00	0,00	118,00	-118,00
	TOTAL CONCEPTO: 220	59.060,33	22.036,05	81.096,38	103.711,56	102.232,53	40.481,76	60.846,72	-21.136,15
3380 22100	Energía eléctrica (FIESTAS)	0,00	4.177,30	4.177,30	6.669,06	6.669,06	4.600,22	205,32	-2.491,76
4310 22100	ENERGÍA ELÉCTRICA (COMERCIO LOCAL)	0,00	1.613,46	1.613,46	1.613,46	1.613,46	1.613,46	0,00	0,00
9330 22100	ENERGÍA ELÉCTRICA (PATRIMONIO)	882.854,70	275.330,84	1.158.185,54	1.010.282,48	1.010.282,48	633.000,85	358.868,89	147.903,06
2310 22102	GAS (BIENESTAR SOCIAL)	4.005,28	0,00	4.005,28	0,00	0,00	0,00	0,00	4.005,28
3290 22102	GAS (ENSEÑANZAS)	0,00	0,00	0,00	5.120,73	5.120,73	5.120,73	0,00	-5.120,73
3410 22102	GAS (DEPORTES)	0,00	1.229,25	1.229,25	21.317,49	21.317,49	13.867,38	7.450,11	-20.088,24
1310 22103	COMBUSTIBLES Y CARBURANTES (SEG.Y	31.242,24	56.370,90	87.613,14	49.653,67	49.653,67	47.353,88	2.299,79	37.959,47
1340 22103	COMBUSTIBLE Y CARBURANTES	4.165,63	68,94	4.234,57	2.167,18	2.167,18	1.945,63	221,55	2.067,39
1510 22103	COMBUSTIBLES Y CARBURANTES	1.041,40	88,86	1.130,26	1.544,75	1.544,75	1.403,00	141,75	-414,49
1551 22103	COMBUST. Y CARBURANTES (SERVICIOS	24.993,79	6.753,93	31.747,72	24.023,54	24.023,54	21.267,43	2.756,11	7.724,18
1640 22103	COMBUSTIBLES Y CARBURANTES	0,00	0,00	0,00	102,67	102,67	0,00	102,67	-102,67
1710 22103	COMBUSTIBLES Y CARBURANTES (PARQUES	5.831,88	18.430,86	24.262,74	14.296,83	14.296,83	14.296,83	0,00	9.965,91
1720 22103	COMBUSTIBLES Y CARBURANTES (MEDIO	0,00	0,00	0,00	163,10	163,10	163,10	0,00	-163,10
2310 22103	COMBUSTIBLES Y CARBURANTES (BIENESTAR	624,84	1.219,37	1.844,21	19.510,04	19.510,04	15.043,75	4.466,29	-17.665,83
3290 22103	COMBUSTIBLES Y CARBURANTES	26.035,20	0,00	26.035,20	23.173,62	23.173,62	10.162,48	13.011,14	2.861,58
3340 22103	Combustibles y carburantes (CULTURA)	0,00	0,00	0,00	0,00	0,00	0,00	0,00	0,00
3360 22103	COMBUSTIBLES Y CARBUR. (ARQUEOL. Y	520,70	126,22	646,92	502,58	502,58	397,58	105,00	144,34
3370 22103	COMBUSTIBLES Y CARBURANTES (JUVENTUD)	0,00	0,00	0,00	120,19	120,19	120,19	0,00	-120,19
3380 22103	COMBUSTIBLES Y CARBURANTES (FIESTAS)	0,00	0,00	0,00	594,62	594,62	594,62	0,00	-594,62
3410 22103	COMBUSTIBLE Y CARBURANTES (DEPORTES)	12.496,90	1.868,00	14.364,90	54.868,77	54.868,77	52.642,56	2.226,21	-40.503,87
4321 22103	COMBUSTIBLES Y CARBURANTES (PLAYAS)	5.000,00	6.377,68	11.377,68	10.654,26	10.654,26	10.384,63	269,63	723,42
9120 22103	COMBUSTIBLES Y CARBURANTES (ÓRGANOS	0,00	0,00	0,00	50,00	50,00	50,00	0,00	-50,00

PARTIDA PRESUPUESTARIA	DESCRIPCIÓN	CRÉDITOS PRESUPUESTARIOS			GASTOS COMPROMETIDOS	OBLIGACIONES RECONOCIDAS NETAS	PAGOS	OBLIGACIONES PENDIENTES DE PAGO AL 31 DE DICIEMBRE	REMANENTES DE CRÉDITO
		INICIALES	MODIF.	DEFINITIVOS					
9121 22103	COMBUSTIBLES Y CARBURANTES	1.000,00	391,20	1.391,20	854,76	854,76	702,30	152,46	536,44
9200 22103	COMBUSTIBLES Y CARBURANTES (SERV.	1.041,41	485,51	1.526,92	1.284,57	1.284,57	1.078,47	206,10	242,35
9310 22103	COMBUST. Y CARBURANTES (SERVICIOS	500,00	0,00	500,00	0,00	0,00	0,00	0,00	500,00
1310 22104	VESTUARIO (SEGURIDAD Y MOVILIDAD	0,00	3.876,30	3.876,30	11.998,17	11.998,17	4.277,50	7.720,67	-8.121,87
1340 22104	VESTUARIO (PROTECCIÓN CIVIL)	0,00	1.187,03	1.187,03	1.187,03	1.187,03	1.187,03	0,00	0,00
1551 22104	VESTUARIO (SERVICIOS TÉCNICOS)	0,00	40,98	40,98	3.006,26	3.006,26	575,15	2.431,11	-2.965,28
1640 22104	VESTUARIO (CEMENTERIO)	0,00	0,00	0,00	231,58	231,58	72,02	159,56	-231,58
1710 22104	VESTUARIO (PARQUES Y JARDINES)	0,00	23,98	23,98	43,24	43,24	43,24	0,00	-19,26
1720 22104	VESTUARIO (MEDIO AMBIENTE)	0,00	35,82	35,82	35,82	35,82	35,82	0,00	0,00
3130 22104	VESTUARIO (SANIDAD)	0,00	0,00	0,00	0,00	0,00	0,00	0,00	0,00
3290 22104	VESTUARIO (ENSEÑANZAS)	0,00	0,00	0,00	18,37	18,37	0,00	18,37	-18,37
3370 22104	VESTUARIO (JUVENTUD)	0,00	0,00	0,00	0,00	0,00	0,00	0,00	0,00
3410 22104	VESTUARIO (DEPORTES)	0,00	0,00	0,00	0,00	0,00	0,00	0,00	0,00
4320 22104	VESTUARIO (TURISMO)	0,00	0,00	0,00	0,00	0,00	0,00	0,00	0,00
4321 22104	VESTUARIO PLAYAS (PLAYAS)	0,00	0,00	0,00	873,20	873,20	0,00	873,20	-873,20
9200 22104	VESTUARIO (SERV. GEN.)	10.492,98	-10.000,00	492,98	371,03	371,03	156,33	214,70	121,95
9203 22104	VESTUARIO (PERSONAL)	0,00	193,96	193,96	215,91	215,91	215,91	0,00	-21,95
1310 22105	PRODUCTOS ALIMENTICIOS (SEG.Y	1.249,69	0,00	1.249,69	0,00	0,00	0,00	0,00	1.249,69
1340 22105	PRODUCTOS ALIMENTICIOS (PROTECCIÓN	0,00	3.140,20	3.140,20	3.140,20	3.140,20	3.140,20	0,00	0,00
1551 22105	PRODUCTOS ALIMENTICIOS (SERVICIOS	0,00	0,00	0,00	0,00	0,00	0,00	0,00	0,00
2310 22105	PRODUCTOS ALIMENTICIOS (BIENESTAR	0,00	0,00	0,00	0,00	0,00	0,00	0,00	0,00
3340 22105	PRODUCTOS ALIMENTICIOS (CULTURA)	0,00	0,00	0,00	415,15	415,15	39,66	375,49	-415,15
3350 22105	PRODUCTOS ALIMENTICIOS (TEATRE	0,00	771,94	771,94	1.228,39	1.228,39	871,08	357,31	-456,45
3370 22105	PRODUCTOS ALIMENTICIOS (JUVENTUD)	0,00	0,00	0,00	10,24	10,24	0,00	10,24	-10,24
4310 22105	PRODUCTOS ALIMENTICIOS (COMERCIO	0,00	473,81	473,81	2.333,02	2.333,02	1.090,64	1.242,38	-1.859,21
4320 22105	PRODUCTOS ALIMENTICIOS (TURISMO)	0,00	83,20	83,20	83,20	83,20	83,20	0,00	0,00
4321 22105	PRODUCTOS ALIMENTICIOS (PLAYAS)	0,00	0,00	0,00	0,00	0,00	0,00	0,00	0,00
9120 22105	PRODUC. ALIMENTICIOS (ÓRGANOS DE	0,00	0,00	0,00	388,42	388,42	102,82	285,60	-388,42
9200 22105	PRODUCTOS ALIMENTICIOS (SERV. GEN.)	0,00	0,00	0,00	38,56	38,56	0,00	38,56	-38,56
1310 22106	PROD. FARMAC. Y MAT SANI (SEGUR.Y	0,00	0,00	0,00	0,00	0,00	0,00	0,00	0,00
1340 22106	PROD. FARMACÉU. Y MAT SANITARIO	0,00	0,00	0,00	0,00	0,00	0,00	0,00	0,00
2310 22106	PROD. FARMACÉU. Y MAT SANITARIO	0,00	0,00	0,00	0,00	0,00	0,00	0,00	0,00
3410 22106	PROD. FARMACÉUTICOS Y MAT SANITARIO	0,00	0,00	0,00	0,00	0,00	0,00	0,00	0,00
1310 22110	PROD. DE LIMPIEZA Y ASEO (SEG. Y	0,00	440,15	440,15	2.805,39	2.805,39	1.343,33	1.462,06	-2.365,24
1340 22110	PRODUCTOS DE LIMPIEZA.Y ASEO	0,00	0,00	0,00	0,00	0,00	0,00	0,00	0,00
1640 22110	PRODUCT. LIMP. Y ASEO (CEMENTERIO)	0,00	0,00	0,00	23,56	23,56	0,00	23,56	-23,56
2310 22110	PRODUCTOS DE LIMPIEZA Y ASEO	0,00	0,00	0,00	304,40	304,40	0,00	304,40	-304,40
3290 22110	PRODUCTOS DE LIMPIEZA Y ASEO	0,00	0,00	0,00	3.602,39	3.602,39	1.418,74	2.183,65	-3.602,39
3320 22110	PROD. DE LIMPIEZA Y ASEO (CASA DE LA	0,00	401,85	401,85	448,63	448,63	401,85	46,78	-46,78
3360 22110	PROD. LIMPIEZA Y ASEO (ARQUEOL. Y	0,00	55,15	55,15	55,15	55,15	55,15	0,00	0,00
3370 22110	PRODUCTOS DE LIMPIEZA Y ASEO	0,00	0,00	0,00	80,67	80,67	38,86	41,81	-80,67
3410 22110	PRODUCTOS DE LIMPIEZA Y ASEO (0,00	154,29	154,29	544,76	544,76	195,21	349,55	-390,47

PARTIDA PRESUPUESTARIA	DESCRIPCIÓN	CRÉDITOS PRESUPUESTARIOS			GASTOS COMPROMETIDOS	OBLIGACIONES RECONOCIDAS NETAS	PAGOS	OBLIGACIONES PENDIENTES DE PAGO AL 31 DE DICIEMBRE	REMANENTES DE CRÉDITO
		INICIALES	MODIF.	DEFINITIVOS					
4310 22110	PRODUCTOS DE LIMPIEZA Y ASEO (COMERCIO	0,00	0,00	0,00	0,00	0,00	0,00	0,00	0,00
4320 22110	PRODUCTOS DE LIMPIEZA. Y ASEO (TURISMO)	0,00	0,00	0,00	39,02	39,02	0,00	39,02	-39,02
4321 22110	PRODUCTOS DE LIMPIEZA Y ASEO (PLAYAS)	0,00	108,18	108,18	1.463,15	1.463,15	319,16	1.143,99	-1.354,97
9200 22110	PRODUCTOS DE LIMPIEZA Y ASEO (SERV.	0,00	1.985,85	1.985,85	7.223,56	7.223,56	3.873,29	3.350,27	-5.237,71
1551 22111	SUM. REPUESTOS MAQ. UTIL.(SERVICIOS	0,00	0,00	0,00	0,00	0,00	0,00	0,00	0,00
1310 22199	OTROS SUMINISTROS (SEGURI. Y MOVILIDAD	2.082,82	164,14	2.246,96	164,14	164,14	164,14	0,00	2.082,82
1520 22199	OTROS SUMINISTROS (VIVIENDA)	0,00	0,00	0,00	0,00	0,00	0,00	0,00	0,00
2310 22199	OTROS SUMINISTROS (SANIDAD)	0,00	0,00	0,00	0,00	0,00	0,00	0,00	0,00
3360 22199	OTROS SUMINISTROS (ARQUEOLOGÍA Y	0,00	0,00	0,00	20,77	20,77	0,00	20,77	-20,77
3380 22199	OTROS SUMINISTROS (FIESTAS)	20.000,00	-5.000,00	15.000,00	145,00	145,00	0,00	145,00	14.855,00
3410 22199	OTROS SUMINISTROS (DEPORTES)	0,00	0,00	0,00	0,00	0,00	0,00	0,00	0,00
9200 22199	OTROS SUMINISTROS (SERVICIOS	0,00	0,00	0,00	83,20	83,20	0,00	83,20	-83,20
	TOTAL CONCEPTO: 221	1.035.179,46	372.669,15	1.407.848,61	1.291.189,95	1.291.189,95	855.509,42	415.404,27	116.658,66
1310 22200	SS TELECOMUNICA. (SEGURIDAD Y	0,00	0,00	0,00	0,00	0,00	0,00	0,00	0,00
1510 22200	SS TELECOMUNICACIONES (URBANISMO)	0,00	0,00	0,00	0,00	0,00	0,00	0,00	0,00
1551 22200	SUM. MAQ. UTILLA. Y ELEMENTOS DE TRANSP.	0,00	0,00	0,00	0,00	0,00	0,00	0,00	0,00
1710 22200	SS TELECOMUNICACIONES (PARQUES Y	0,00	0,00	0,00	0,00	0,00	0,00	0,00	0,00
1720 22200	SS TELECOMUNICACIONES (MEDIO	0,00	0,00	0,00	0,00	0,00	0,00	0,00	0,00
3130 22200	SS TELECOMUNICACIONES (SANIDAD)	0,00	0,00	0,00	0,00	0,00	0,00	0,00	0,00
3320 22200	SS TELECOMUNICACIONES (CASA DE LA	0,00	0,00	0,00	0,00	0,00	0,00	0,00	0,00
3340 22200	SS TELECOMUNICACIONES (CULTURA)	0,00	0,00	0,00	0,00	0,00	0,00	0,00	0,00
3370 22200	SS TELECOMUNICACIONES (JUVENTUD)	0,00	0,00	0,00	0,00	0,00	0,00	0,00	0,00
3380 22200	SS TELECOMUNICACIONES (FIESTAS)	0,00	0,00	0,00	0,00	0,00	0,00	0,00	0,00
3410 22200	SS TELECOMUNICACIONES (DEPORTES)	0,00	0,00	0,00	0,00	0,00	0,00	0,00	0,00
4310 22200	SS TELECOMUNICACIONES (COMERCIO	0,00	0,00	0,00	0,00	0,00	0,00	0,00	0,00
4320 22200	SS TELECOMUNICACIONES (TURISMO)	0,00	0,00	0,00	0,00	0,00	0,00	0,00	0,00
4910 22200	SS TELECOMUNICACIONES (SOCIEDAD DE LA	0,00	35.240,96	35.240,96	160.881,09	160.881,09	120.229,85	40.651,24	-125.640,13
9200 22200	SS TELECOMUNICACIONES (SERV. GEN.)	169.951,91	-159.791,71	10.160,20	14.712,79	14.712,79	12.599,71	2.113,08	-4.552,59
9310 22200	SS TELECOMUNICACIONES (SERVICIOS	0,00	0,00	0,00	0,00	0,00	0,00	0,00	0,00
1310 22201	POSTALES (SEGURIDAD Y MOVILIDAD	0,00	0,00	0,00	0,00	0,00	0,00	0,00	0,00
1510 22201	POSTALES (URBANISMO)	0,00	0,00	0,00	0,00	0,00	0,00	0,00	0,00
3320 22201	POSTALES (CASA DE LA CULTURA)	0,00	0,00	0,00	0,00	0,00	0,00	0,00	0,00
3340 22201	POSTALES (CULTURA)	0,00	0,00	0,00	0,00	0,00	0,00	0,00	0,00
3360 22201	POSTALES (ARQUEOL. Y PAT.HCO.))	0,00	0,00	0,00	0,00	0,00	0,00	0,00	0,00
9200 22201	POSTALES (SERV. GEN.)	70.000,00	-38.279,39	31.720,61	30.532,81	30.532,81	24.862,20	5.670,61	1.187,80
9202 22201	POSTALES (SECRETARÍA)	0,00	0,00	0,00	0,00	0,00	0,00	0,00	0,00
9203 22201	POSTALES (PERSONAL)	0,00	0,00	0,00	0,00	0,00	0,00	0,00	0,00
4910 22299	OTROS GG EN COMUNICA. (SOCIEDAD DE LA	21.536,73	145.104,56	166.641,29	0,00	0,00	0,00	0,00	166.641,29
	TOTAL CONCEPTO: 222	261.488,64	-17.725,58	243.763,06	206.126,69	206.126,69	157.691,76	48.434,93	37.636,37
1310 223	TRANSPORTES (SEGURIDAD Y MOVILIDAD	0,00	0,00	0,00	0,00	0,00	0,00	0,00	0,00
1340 223	TRANSPORTES (PROTECCIÓN CIVIL)	0,00	0,00	0,00	0,00	0,00	0,00	0,00	0,00

PARTIDA PRESUPUESTARIA	DESCRIPCIÓN	CRÉDITOS PRESUPUESTARIOS			GASTOS COMPROMETIDOS	OBLIGACIONES RECONOCIDAS NETAS	PAGOS	OBLIGACIONES PENDIENTES DE PAGO AL 31 DE DICIEMBRE	REMANENTES DE CRÉDITO
		INICIALES	MODIF.	DEFINITIVOS					
1551 223	TRANSPORTES (SERVICIOS TÉCNICOS)	0,00	0,00	0,00	0,00	0,00	0,00	0,00	0,00
2310 223	TRANSPORTES (BIENESTAR SOCIAL)	0,00	0,00	0,00	450,00	450,00	0,00	450,00	-450,00
2320 223	TRANSPORTES (MUJER)	0,00	0,00	0,00	0,00	0,00	0,00	0,00	0,00
3290 223	TRANSPORTES (ENSEÑANZAS)	0,00	0,00	0,00	1.899,00	1.899,00	432,00	1.467,00	-1.899,00
3340 223	TRANSPORTES (CULTURA)	0,00	129,60	129,60	129,60	129,60	129,60	0,00	0,00
3350 223	TRANSPORTE (TEATRE AUDITORI)	0,00	260,01	260,01	260,01	260,01	260,01	0,00	0,00
3360 223	TRANSPORTES (ARQUEOLOGÍA Y PATRIMONIO)	0,00	174,96	174,96	174,96	174,96	174,96	0,00	0,00
3370 223	TRANSPORTES (JUVENTUD)	0,00	0,00	0,00	0,00	0,00	0,00	0,00	0,00
3380 223	TRANSPORTES (FIESTAS)	0,00	0,00	0,00	324,00	324,00	0,00	324,00	-324,00
3410 223	TRANSPORTES (DEPORTES)	0,00	1.101,60	1.101,60	7.917,32	7.917,32	7.917,32	0,00	-6.815,72
4310 223	TRANSPORTES (COMERCIO LOCAL)	0,00	495,72	495,72	495,72	495,72	495,72	0,00	0,00
4320 223	TRANSPORTES (TURISMO)	0,00	0,00	0,00	0,00	0,00	0,00	0,00	0,00
4321 223	TRANSPORTES (PLAYAS)	0,00	696,00	696,00	1.410,00	1.410,00	702,00	708,00	-714,00
	TOTAL CONCEPTO: 223	0,00	2.857,89	2.857,89	13.060,61	13.060,61	10.111,61	2.949,00	-10.202,72
1340 224	PRIMAS DE SEGUROS (PROTECCIÓN CIVIL)	0,00	768,11	768,11	1.672,06	1.672,06	768,11	903,95	-903,95
1510 224	PRIMAS DE SEGUROS (URBANISMO)	0,00	0,00	0,00	0,00	0,00	0,00	0,00	0,00
2310 224	PRIMAS DE SEGUROS (BIENESTAR SOCIAL)	0,00	0,00	0,00	0,00	0,00	0,00	0,00	0,00
3340 224	PRIMAS DE SEGUROS (CULTURA)	0,00	0,00	0,00	0,00	0,00	0,00	0,00	0,00
3350 224	PRIMAS DE SEGUROS (TEATRE AUDITORI)	0,00	0,00	0,00	662,63	662,63	0,00	662,63	-662,63
3360 224	PRIMAS DE SEGUROS (ARQQ. Y PATRIM.)	0,00	0,00	0,00	402,62	402,62	402,62	0,00	-402,62
3380 224	PRIMAS DE SEGUROS (FIESTAS)	0,00	2.856,00	2.856,00	2.856,00	2.856,00	2.856,00	0,00	0,00
9330 224	PRIMAS DE SEGUROS (PATRIMONIO)	201.674,96	-14.368,92	187.306,04	187.306,04	186.998,73	186.056,24	942,49	307,31
	TOTAL CONCEPTO: 224	201.674,96	-10.744,81	190.930,15	192.899,35	192.592,04	190.082,97	2.509,07	-1.661,89
1340 225	TRIBUTOS CC.AA.(TASA RADIOFRECUENCIA)	0,00	0,00	0,00	323,93	323,93	323,93	0,00	-323,93
1610 22500	TRIBUTOS ESTATALES (AGUAS)	0,00	0,00	0,00	354,36	354,36	96,90	257,46	-354,36
1720 22500	TRIBUTOS ESTATALES (MEDIO AMBIENTE)	0,00	0,00	0,00	0,00	0,00	0,00	0,00	0,00
4321 22500	TRIBUTOS ESTATALES (PLAYAS)	0,00	0,00	0,00	1.038,14	1.038,14	88,06	950,08	-1.038,14
9203 22500	TRIBUTOS ESTATALES (PERSONAL)	0,00	0,00	0,00	1.531,03	1.531,03	1.531,03	0,00	-1.531,03
1610 22501	TRIBUTOS DE LAS COMUNIDADES	13.000,00	4.459,41	17.459,41	16.768,09	16.768,09	7.693,83	9.074,26	691,32
2310 22502	TRIBUTOS DE LAS ENTIDADES LOCALES	0,00	0,00	0,00	5,70	5,70	5,70	0,00	-5,70
9310 22502	Tributos de las Entidades Locales	0,00	2.141,27	2.141,27	3.093,41	3.093,41	3.093,41	0,00	-952,14
9330 22502	TRIBUTOS DE LAS ENTIDADES LOCALES	0,00	0,00	0,00	0,00	0,00	0,00	0,00	0,00
	TOTAL CONCEPTO: 225	13.000,00	6.600,68	19.600,68	23.114,66	23.114,66	12.832,86	10.281,80	-3.513,98
3410 226	GASTOS DIVERSOS (DEPORTES)	0,00	0,00	0,00	0,00	0,00	0,00	0,00	0,00
1310 22601	ATENCI. PROT.Y RPTATIVAS. (SEG. Y MOVILI.)	0,00	0,00	0,00	0,00	0,00	0,00	0,00	0,00
1340 22601	ATENCIONES PROTOC. Y RPT. (PROTECCIÓN)	0,00	0,00	0,00	0,00	0,00	0,00	0,00	0,00
1510 22601	ATENCIONES PROTOC. Y REPRESENT.	0,00	0,00	0,00	0,00	0,00	0,00	0,00	0,00
2310 22601	ATENCIONES PROTOC.Y REPRESENT. (BIENESTAR)	0,00	58,00	58,00	58,00	58,00	58,00	0,00	0,00
2320 22601	ATENCIONES PROTOCOLARIAS Y REPRESENT.	0,00	0,00	0,00	360,00	360,00	0,00	360,00	-360,00
3130 22601	ATENC. PROTOCOLARIAS Y REPRESENT.	0,00	0,00	0,00	0,00	0,00	0,00	0,00	0,00

PARTIDA PRESUPUESTARIA	DESCRIPCIÓN	CRÉDITOS PRESUPUESTARIOS			GASTOS COMPROMETIDOS	OBLIGACIONES RECONOCIDAS NETAS	PAGOS	OBLIGACIONES PENDIENTES DE PAGO AL 31 DE DICIEMBRE	REMANENTES DE CRÉDITO
		INICIALES	MODIF.	DEFINITIVOS					
3290 22601	ATENCIONES PROTOC. Y REPRES.	0,00	287,92	287,92	287,92	287,92	287,92	0,00	0,00
3340 22601	ATENCIONES PROTOC.Y RPTATIVAS.	0,00	2.777,00	2.777,00	2.977,00	2.977,00	2.777,00	200,00	-200,00
3350 22601	ATENCIONES PROTOCOLARIAS Y	0,00	2.791,75	2.791,75	2.791,75	2.791,75	2.791,75	0,00	0,00
3360 22601	ATENCIONES PROT. Y REPRESENT. (ARQUEOL.	0,00	0,00	0,00	0,00	0,00	0,00	0,00	0,00
3370 22601	ATENCIONES PROTOCOLARIAS (JUVENTUD)	0,00	0,00	0,00	40,00	40,00	0,00	40,00	-40,00
3380 22601	ATENCIONES PROTOC. Y RPTATIVAS.	0,00	3.625,38	3.625,38	7.525,51	7.525,51	7.112,38	413,13	-3.900,13
3410 22601	ATENCIONES PROTOC.Y RPTATIVAS	0,00	0,00	0,00	0,00	0,00	0,00	0,00	0,00
4120 22601	ATENCIONES PROTOCOLARIAS Y REPRES.	0,00	0,00	0,00	0,00	0,00	0,00	0,00	0,00
4220 22601	ATENCIO.PROTOCOLA.Y REPRESENTATIVAS	0,00	0,00	0,00	0,00	0,00	0,00	0,00	0,00
4310 22601	ATENCIONES PROTOCOL.Y RPTATIVAS.	0,00	1.520,90	1.520,90	2.076,68	2.076,68	1.715,60	361,08	-555,78
4320 22601	ATENCIONES PROTOCOLARIAS Y	0,00	6.920,00	6.920,00	6.920,00	6.920,00	6.920,00	0,00	0,00
4321 22601	ATENCIONES PROTOCOLARIAS Y REPRES.	0,00	0,00	0,00	0,00	0,00	0,00	0,00	0,00
4910 22601	ATEN. PROTO. Y REPRESENT. (SOCIEDAD DE LA	0,00	0,00	0,00	0,00	0,00	0,00	0,00	0,00
9120 22601	ATENCIONES PROTOCO. Y REP. (ÓRGANOS DE	0,00	0,00	0,00	2.163,88	2.163,88	0,00	2.163,88	-2.163,88
9200 22601	ATENCIONES PROTOCOLA. Y REPRESENT.	0,00	0,00	0,00	0,00	0,00	0,00	0,00	0,00
9203 22601	ATENCIONES PROT. Y REPRESENT. (PERSONAL)	0,00	200,00	200,00	200,00	200,00	200,00	0,00	0,00
1310 22602	PUBLICIDAD Y PROPAG. (SEG. Y MOVILIDAD	0,00	0,00	0,00	0,00	0,00	0,00	0,00	0,00
1340 22602	PUBLICIDAD Y PROPAGANDA (PROTECCIÓN	0,00	316,24	316,24	316,24	316,24	316,24	0,00	0,00
1510 22602	PUBLICIDAD Y PROPAGANDA (URBANISMO)	0,00	0,00	0,00	837,80	837,80	837,80	0,00	-837,80
1551 22602	PUBLICIDAD Y PROPAGANDA (SERVICIOS	0,00	0,00	0,00	0,00	0,00	0,00	0,00	0,00
1720 22602	PUBLICIDAD Y PROPAGANDA (MEDIO	0,00	0,00	0,00	0,00	0,00	0,00	0,00	0,00
2310 22602	PUBLICIDAD Y PROPAGANDA (BIENESTAR	0,00	0,00	0,00	500,00	500,00	0,00	500,00	-500,00
2320 22602	PUBLICIDAD Y PROPAGANDA (MUJER)	0,00	0,00	0,00	0,00	0,00	0,00	0,00	0,00
3130 22602	PUBLICIDAD Y PROPAGANDA (SANIDAD)	0,00	0,00	0,00	0,00	0,00	0,00	0,00	0,00
3290 22602	PUBLICIDAD Y PROPAGANDA (ENSEÑANZAS)	0,00	0,00	0,00	0,00	0,00	0,00	0,00	0,00
3320 22602	PUBLICIDAD Y PROPAGANDA (CASA DE LA	0,00	0,00	0,00	607,70	607,70	0,00	607,70	-607,70
3340 22602	PUBLICIDAD Y PROPAGANDA (CULTURA)	0,00	9.146,18	9.146,18	14.375,09	14.375,09	12.839,01	1.536,08	-5.228,91
3350 22602	PUBLICIDAD Y PROPAGANDA (TEATRE	0,00	6.007,46	6.007,46	6.007,46	6.007,46	6.007,46	0,00	0,00
3360 22602	PUBLICIDAD Y PROPAGANDA (ARQUEOL. Y	0,00	781,21	781,21	2.748,12	2.748,12	672,60	2.075,52	-1.966,91
3370 22602	PUBLICIDAD Y PROPAGANDA (JUVENTUD)	0,00	0,00	0,00	321,86	321,86	0,00	321,86	-321,86
3380 22602	PUBLICIDAD Y PROPAGANDA (FIESTAS)	0,00	9.363,59	9.363,59	9.946,70	9.946,70	4.728,20	5.218,50	-583,11
3410 22602	PUBLICIDAD Y PROPAGANDA (DEPORTES)	0,00	0,00	0,00	588,22	588,22	200,00	388,22	-588,22
4310 22602	PUBLICIDAD Y PROPAGANDA (COMERCIO	0,00	7.289,33	7.289,33	13.847,27	13.847,27	10.437,57	3.409,70	-6.557,94
4320 22602	PUBLICIDAD Y PROPAGANDA (TURISMO)	0,00	20.407,06	20.407,06	20.979,36	20.979,36	20.908,56	70,80	-572,30
4321 22602	PUBLICIDAD Y PROPAGANDA (PLAYAS)	0,00	1.615,74	1.615,74	1.615,74	1.615,74	1.615,74	0,00	0,00
4910 22602	PUBLICI. Y PROPAGANDA (SOCIEDAD DE LA	0,00	6.163,50	6.163,50	6.163,50	6.163,50	6.163,50	0,00	0,00
9120 22602	PUBLICIDAD Y PROPAGANDA (ÓRGANOS DE	0,00	30.889,62	30.889,62	39.375,59	39.375,59	32.028,00	7.347,59	-8.485,97
9203 22602	PUBLICIDAD Y PROPAGANDA (PERSONAL)	0,00	0,00	0,00	0,00	0,00	0,00	0,00	0,00
9230 22602	PUBLICIDAD Y PROPAGANDA (PROCESOS	0,00	0,00	0,00	0,00	0,00	0,00	0,00	0,00
9310 22602	PUBLICIDAD Y PROPAGANDA (SERVICIOS	0,00	0,00	0,00	849,66	849,66	0,00	849,66	-849,66
1310 22603	PUBLI. EN DIARIOS OFICIAL (SEG. Y	0,00	0,00	0,00	170,22	170,22	170,22	0,00	-170,22
1510 22603	PUBLICACIÓN EN DIARIOS OFICIALES	0,00	0,00	0,00	2.184,74	2.184,74	2.184,74	0,00	-2.184,74

PARTIDA PRESUPUESTARIA	DESCRIPCIÓN	CRÉDITOS PRESUPUESTARIOS			GASTOS COMPROMETIDOS	OBLIGACIONES RECONOCIDAS NETAS	PAGOS	OBLIGACIONES PENDIENTES DE PAGO AL 31 DE DICIEMBRE	REMANENTES DE CRÉDITO
		INICIALES	MODIF.	DEFINITIVOS					
1710 22603	Publicaciones en diarios ofic. (PARQUES Y	0,00	0,00	0,00	74,87	74,87	74,87	0,00	-74,87
2310 22603	PUBLICACIÓN EN DIARIOS	0,00	0,00	0,00	54,86	54,86	54,86	0,00	-54,86
3130 22603	PUBLICIDAD Y PROPAGANDA (SANIDAD)	0,00	0,00	0,00	48,64	48,64	48,64	0,00	-48,64
3410 22603	PUBLICACIONES EN DIARIOS OFIC.	0,00	0,00	0,00	215,87	215,87	215,87	0,00	-215,87
4310 22603	PUBLI. EN DIARIOS OFICIAL (SEG. Y	0,00	0,00	0,00	104,02	104,02	104,02	0,00	-104,02
9200 22603	PUBLICACIÓN DIARIOS OFIC. (SERVICIOS	0,00	0,00	0,00	74,94	74,94	74,94	0,00	-74,94
9202 22603	PUBLICACIÓN EN DIARIOS OFICIALES	0,00	0,00	0,00	0,00	0,00	0,00	0,00	0,00
9203 22603	PUBLICAC. DIARIOS OFICIALES (PERSONAL)	0,00	0,00	0,00	34,20	34,20	34,20	0,00	-34,20
9310 22603	PUBLICA. EN DIARIOS OFICIALES (SERVICIOS	0,00	0,00	0,00	406,19	406,19	125,35	280,84	-406,19
9330 22603	PUBLICACIÓN EN DIARIOS OFICIALES	0,00	0,00	0,00	728,03	728,03	728,03	0,00	-728,03
1310 22604	JURÍDICOS (SEG. Y MOV. CIUDADANA)	6.560,87	0,00	6.560,87	0,00	0,00	0,00	0,00	6.560,87
2320 22604	JURÍDICOS Y CONTENCIOSOS (MUJER)	0,00	0,00	0,00	4.280,40	4.280,40	1.274,40	3.006,00	-4.280,40
9202 22604	JUICIOS Y CONTENCIOSOS (SECRETARÍA)	48.000,00	445.249,77	493.249,77	379.297,71	379.297,71	203.079,95	176.217,76	113.952,06
9203 22604	JURÍDICOS Y CONTENCIOSOS (PERSONAL)	0,00	25.884,20	25.884,20	34.561,72	34.561,72	29.646,03	4.915,69	-8.677,52
2320 22606	REUNIONES, CONF. Y CURSOS (MUJER)	0,00	0,00	0,00	2.600,00	2.600,00	0,00	2.600,00	-2.600,00
3370 22606	REUNIONES, CONF. Y CURSOS (JUVENTUD)	0,00	0,00	0,00	6.300,00	6.300,00	0,00	6.300,00	-6.300,00
9203 22607	OPOSICIONES Y PRUEBAS SELECTIVAS	0,00	0,00	0,00	0,00	0,00	0,00	0,00	0,00
3340 22609	ACTIVIDADES CULTURALES (CULTURA)	6.248,45	-5.096,08	1.152,37	1.088,85	1.088,85	0,00	1.088,85	63,52
3350 22609	ACTIVIDADES CULTURALES (TEATRE	0,00	0,00	0,00	0,00	0,00	0,00	0,00	0,00
3410 22609	ACTIVIDADES DEPORTIVAS (DEPORTES)	0,00	0,00	0,00	9.999,96	9.999,96	0,00	9.999,96	-9.999,96
1310 22699	OTROS GASTOS DIVERSOS (SEGURI. Y MOVIL.	24.938,33	19.126,34	44.064,67	63.557,02	63.557,02	36.352,40	27.204,62	-19.492,35
1340 22699	OTROS GASTOS DIVERSOS (PROTECCIÓN)	335,61	4.096,30	4.431,91	5.515,80	5.515,80	4.096,30	1.419,50	-1.083,89
1510 22699	OTROS GASTOS DIVERSOS (URBANISMO)	20.828,16	-4.155,51	16.672,65	3.416,89	3.416,89	2.234,95	1.181,94	13.255,76
1550 22699	OTROS GASTOS DIVERSOS (VV PÚBLICAS	0,00	0,00	0,00	0,00	0,00	0,00	0,00	0,00
1551 22699	OTROS GASTOS DIVERSOS (SERVICIOS	2.082,82	-0,02	2.082,80	0,00	0,00	0,00	0,00	2.082,80
1610 22699	OTROS GASTOS DIVERSOS (AGUAS)	0,00	58.440,76	58.440,76	58.440,76	58.440,76	46.420,50	12.020,26	0,00
1620 22699	OTROS GASTOS DIVERSOS (ASEO URBANO)	520,70	-8.486,10	-7.965,40	0,00	0,00	0,00	0,00	-7.965,40
1640 22699	OTROS GASTOS DIVERSOS (CEMENTERIO)	0,00	0,00	0,00	85,30	85,30	0,00	85,30	-85,30
1710 22699	OTROS GASTOS DIVERSOS (PARQUES Y	520,70	0,00	520,70	549,69	549,69	549,69	0,00	-28,99
1720 22699	OTROS GASTOS DIVERSOS (MEDIO	29.764,86	49.937,55	79.702,41	59.344,00	59.344,00	56.347,45	2.996,55	20.358,41
2310 22699	OTROS GASTOS DIVERSOS (BIENESTAR	348.440,56	-13.528,84	334.911,72	229.519,90	212.649,71	130.726,86	81.922,85	122.262,01
2320 22699	OTROS GASTOS DIVERSOS (MUJER)	2.600,00	516,20	3.116,20	1.585,83	1.585,83	665,32	920,51	1.530,37
3130 22699	OTROS GASTOS DIVERSOS (SANIDAD)	185.952,10	-14.201,67	171.750,43	151.488,97	143.345,75	12.601,67	130.744,08	28.404,68
3290 22699	OTROS GASTOS DIVERSOS (ENSEÑANZAS)	57.817,42	13.306,18	71.123,60	5.342,50	5.342,50	3.262,50	2.080,00	65.781,10
3320 22699	OTROS GASTOS DIVERSOS (CASA DE LA	500,00	0,00	500,00	0,00	0,00	0,00	0,00	500,00
3340 22699	OTROS GASTOS DIVERSOS (CULTURA)	27.168,75	361,44	27.530,19	18.005,70	18.005,70	9.769,70	8.236,00	9.524,49
3350 22699	OTROS GASTOS DIVERSOS (TEATRE	64.265,88	50.723,72	114.989,60	91.406,59	91.406,59	61.409,47	29.997,12	23.583,01
3360 22699	OTROS GASTOS DIVERSOS (ARQUEOLOGÍA Y	62.139,30	-16.941,48	45.197,82	31.992,29	31.992,29	22.308,55	9.683,74	13.205,53
3370 22699	OTROS GASTOS DIVERSOS (JUVENTUD)	20.000,00	-5.962,46	14.037,54	3.940,81	3.940,81	1.125,81	2.815,00	10.096,73
3380 22699	OTROS GASTOS DIVERSOS (FIESTAS)	199.000,00	217.484,95	416.484,95	418.731,97	418.731,97	161.895,77	256.836,20	-2.247,02
3410 22699	OTROS GASTOS DIVERSOS (DEPORTES)	0,00	683,90	683,90	75.092,04	75.092,04	59.542,70	15.549,34	-74.408,14
4120 22699	OTROS GASTOS DIVERSOS (AGRICULTURA)	100,00	0,00	100,00	0,00	0,00	0,00	0,00	100,00

PARTIDA PRESUPUESTARIA	DESCRIPCIÓN	CRÉDITOS PRESUPUESTARIOS			GASTOS COMPROMETIDOS	OBLIGACIONES RECONOCIDAS NETAS	PAGOS	OBLIGACIONES PENDIENTES DE PAGO AL 31 DE DICIEMBRE	REMANENTES DE CRÉDITO
		INICIALES	MODIF.	DEFINITIVOS					
4150 22699	OTROS GASTOS DIVERSOS (PESCA)	0,00	0,00	0,00	0,00	0,00	0,00	0,00	0,00
4220 22699	OTROS GASTOS DIVERSOS (INDUSTRIA)	100,00	0,00	100,00	0,00	0,00	0,00	0,00	100,00
4310 22699	OTROS GASTOS DIVERSOS (COMERCIO)	32.460,84	15.652,43	48.113,27	26.116,60	26.116,60	23.785,81	2.330,79	21.996,67
4320 22699	OTROS GASTOS DIVERSOS (TURISMO)	27.000,00	-17.737,68	9.262,32	5.661,14	5.661,14	4.984,24	676,90	3.601,18
4321 22699	OTROS GASTOS DIVERSOS (PLAYAS)	92.333,79	56.316,89	148.650,68	143.807,11	143.807,10	60.051,52	83.755,58	4.843,58
4322 22699	OTROS GASTOS DIVERSOS (CASCO)	500,00	0,00	500,00	0,00	0,00	0,00	0,00	500,00
4910 22699	OTROS GASTOS DIVERSOS (SOC.DAD DE LA	3.054,66	11.545,56	14.600,22	6.698,21	6.698,21	6.698,21	0,00	7.902,01
9120 22699	OTROS GASTOS DIVERSOS (ÓRGANOS DE	520,70	0,00	520,70	7.098,56	7.098,56	1.852,00	5.446,56	-6.577,86
9121 22699	OTROS GASTOS DIVERSOS (PRESIDENCIA)	0,00	0,00	0,00	24,14	24,14	24,14	0,00	-24,14
9200 22699	OTROS GASTOS DIVERSOS (SERVICIOS	12.046,87	0,00	12.046,87	19.224,74	19.224,74	7.088,54	12.136,20	-7.177,87
9202 22699	OTROS GASTOS DIVERSOS (SECRETARÍA)	0,00	0,00	0,00	101.345,03	101.345,03	0,00	101.345,03	-101.345,03
9203 22699	OTROS GASTOS DIVERSOS (PERSONAL)	25.045,86	10.000,00	35.045,86	22.350,00	19.740,00	0,00	19.740,00	15.305,86
9204 22699	OTRAS GASTOS DIVERSOS (SERVICI.	1.500,00	-520,00	980,00	0,00	0,00	0,00	0,00	980,00
9222 22699	OTROS GASTOS DIVERSOS (COORDINACIÓN	0,00	0,00	0,00	0,00	0,00	0,00	0,00	0,00
9230 22699	OTROS GASTOS DIVERSOS (PROCESOS	104,14	7.640,25	7.744,39	3.644,39	3.644,39	3.644,39	0,00	4.100,00
9240 22699	OTROS GASTOS DIVERSOS (PARTICIPACIÓN	0,00	1.315,62	1.315,62	1.242,81	1.242,81	129,60	1.113,21	72,81
9310 22699	OTROS GASTOS DIVERSOS (SERVICIOS	11.200,00	-10.076,82	1.123,18	16,98	16,98	10,46	6,52	1.106,20
9330 22699	OTROS GASTOS DIVERSOS (PATRIMONIO)	41.656,32	-27.208,26	14.448,06	14.438,06	14.438,06	1.680,00	12.758,06	10,00
	TOTAL CONCEPTO: 226	1.355.307,69	974.528,02	2.329.835,71	2.156.390,10	2.128.766,68	1.075.492,00	1.053.274,68	201.069,03
1620 22700	LIMPIEZA Y ASEO (ASEO URBANO)	3.110.255,59	143.409,89	3.253.665,48	3.245.541,57	3.245.541,57	1.601.583,78	1.643.957,79	8.123,91
1720 22700	LIMPIEZA Y ASEO (MEDIO AMBIENTE)	177.294,14	-14.261,18	163.032,96	0,00	0,00	0,00	0,00	163.032,96
9330 22700	LIMPIEZA EDIFICIOS PUBLICOS (PATRIMONIO)	0,00	0,00	0,00	0,00	0,00	0,00	0,00	0,00
1720 22704	GESTIÓN ECOPARQUE (MEDIO AMBIENTE)	0,00	0,00	0,00	163.454,48	163.454,48	94.969,28	68.485,20	-163.454,48
9330 22706	ESTUDIOS Y TRABAJOS TÉCNICOS	0,00	0,00	0,00	43.560,00	36.300,00	0,00	36.300,00	-36.300,00
9310 22708	SERV. RECAUD. A FAVOR EE.LL.(SERVICIOS	1.050.000,00	-150.000,00	900.000,00	836.204,95	836.204,95	836.204,95	0,00	63.795,05
1310 22799	TRABAJOS REALIZADOS POR OTRAS EMP.	0,00	0,00	0,00	0,00	0,00	0,00	0,00	0,00
1550 22799	OTROS CONTRATOS CON EMP. Y PROF. (VV	0,00	0,00	0,00	0,00	0,00	0,00	0,00	0,00
1610 22799	OTROS CONTRATOS CON EMPRESAS Y	0,00	0,00	0,00	0,00	0,00	0,00	0,00	0,00
1620 22799	OTROS CONTRATOS CON EMPRESAS Y	0,00	0,00	0,00	0,00	0,00	0,00	0,00	0,00
1720 22799	TRABAJOS REALIZ. OTRAS EMPRESAS (MEDIO	0,00	1.517,77	1.517,77	18.828,23	18.828,12	0,00	18.828,12	-17.310,35
3290 22799	OTROS CONTRATOS CON EMPRESAS Y	279.877,70	40.556,63	320.434,33	283.802,69	246.565,57	128.606,25	117.959,32	73.868,76
3410 22799	OTROS CONTRATOS CON EMPRESAS Y	232.047,01	-37.846,74	194.200,27	0,00	0,00	0,00	0,00	194.200,27
4410 22799	TRANSPORTE URBANO (TRANSPORTES)	284.905,18	-13.847,35	271.057,83	270.888,52	270.543,44	68.229,47	202.313,97	514,39
9330 22799	OTROS TRABAJOS REALIZADOS POR OTRAS	781.056,00	-99.436,21	681.619,79	684.919,99	684.919,97	551.357,74	63.198,90	-3.300,18
	TOTAL CONCEPTO: 227	5.915.435,62	-129.907,19	5.785.528,43	5.547.200,43	5.502.358,10	3.280.951,47	2.151.043,30	283.170,33
	TOTAL ARTÍCULO: 22	8.841.146,70	1.220.314,21	10.061.460,91	9.533.693,35	9.459.441,26	5.623.153,85	3.744.743,77	602.019,65
9120 23000	DIETAS: MANU. Y ALOJA. DE ÓRGANOS	3.124,23	0,00	3.124,23	0,00	0,00	0,00	0,00	3.124,23
9203 23001	DIETAS: MANU. Y ALOJA. DEL PERSONAL	100,00	0,00	100,00	0,00	0,00	0,00	0,00	100,00
9203 23002	DIETAS: MANU. Y ALOJA. DE OTRO PERSONAL	100,00	0,00	100,00	0,00	0,00	0,00	0,00	100,00
9203 23020	DIETAS: MANU. Y ALOJA. DEL PERSONAL	0,00	0,00	0,00	9,00	9,00	9,00	0,00	-9,00

PARTIDA PRESUPUESTARIA	DESCRIPCIÓN	CRÉDITOS PRESUPUESTARIOS			GASTOS COMPROMETIDOS	OBLIGACIONES RECONOCIDAS NETAS	PAGOS	OBLIGACIONES PENDIENTES DE PAGO AL 31 DE DICIEMBRE	REMANENTES DE CRÉDITO
		INICIALES	MODIF.	DEFINITIVOS					
	TOTAL CONCEPTO: 230	3.324,23	0,00	3.324,23	9,00	9,00	9,00	0,00	3.315,23
9120 23100	LOCOMOCIÓN DE LOS ÓRGANOS DE	3.124,22	0,00	3.124,22	0,00	0,00	0,00	0,00	3.124,22
9203 23101	LOCOMOCIÓN DEL PERSONAL (PERSONAL)	100,00	1.000,00	1.100,00	0,00	0,00	0,00	0,00	1.100,00
9203 23102	LOCOMOCIÓN. OTROS (PERSONAL)	100,00	707,46	807,46	0,00	0,00	0,00	0,00	807,46
9203 23120	LOCOMOCIÓN DEL PERSONAL (PERSONAL)	0,00	0,00	0,00	1.005,67	1.005,67	1.005,67	0,00	-1.005,67
	TOTAL CONCEPTO: 231	3.324,22	1.707,46	5.031,68	1.005,67	1.005,67	1.005,67	0,00	4.026,01
9120 23301	ASISTENCIAS PARTIDO POPULAR (ÓRGANOS	0,00	0,00	0,00	0,00	0,00	0,00	0,00	0,00
9120 23302	ASISTENCIAS PSOE (ÓRGANOS DE	58.318,85	-5.000,00	53.318,85	32.592,85	32.592,85	31.600,00	0,00	20.726,00
9120 23303	ASISTENCIAS II (ÓRGANOS DE GOBIERNO)	9.372,67	0,00	9.372,67	0,00	0,00	0,00	0,00	9.372,67
9120 23304	ASISTENCIAS BLOC (ÓRGANOS DE	9.372,67	0,00	9.372,67	0,00	0,00	0,00	0,00	9.372,67
9120 23305	ASISTENCIAS EU (ÓRGANOS DE GOBIERNO)	9.372,67	0,00	9.372,67	16.853,57	16.853,57	16.050,00	0,00	-7.480,90
9120 23306	ASISTENCIAS GENT PER LA VILA (ÓRGANOS	0,00	0,00	0,00	13.271,43	13.271,43	12.950,00	0,00	-13.271,43
1310 23311	ASISTENCIAS A JUICIOS DEL PERSONAL	0,00	0,00	0,00	6.178,28	6.178,28	5.529,20	576,96	-6.178,28
9203 23311	ASISTENCIAS A TRIBUNALES DEL PERSONAL	0,00	0,00	0,00	0,00	0,00	0,00	0,00	0,00
	TOTAL CONCEPTO: 233	86.436,86	-5.000,00	81.436,86	68.896,13	68.896,13	66.129,20	576,96	12.540,73
1310 234	ASISTENCIAS A JUICIOS (SEGU.Y MOVILIDAD	6.248,45	0,00	6.248,45	0,00	0,00	0,00	0,00	6.248,45
	TOTAL CONCEPTO: 234	6.248,45	0,00	6.248,45	0,00	0,00	0,00	0,00	6.248,45
	TOTAL ARTÍCULO: 23	99.333,76	-3.292,54	96.041,22	69.910,80	69.910,80	67.143,87	576,96	26.130,42
1510 250	EJECUCIONES SUBSIDIARIAS (URBANISMO)	0,00	0,00	0,00	0,00	0,00	0,00	0,00	0,00
4322 250	EJECUCIONES SUBSIDIARIAS (CASCO	5.000,00	5.610,90	10.610,90	5.610,90	5.610,90	5.610,90	0,00	5.000,00
	TOTAL CONCEPTO: 250	5.000,00	5.610,90	10.610,90	5.610,90	5.610,90	5.610,90	0,00	5.000,00
	TOTAL ARTÍCULO: 25	5.000,00	5.610,90	10.610,90	5.610,90	5.610,90	5.610,90	0,00	5.000,00
2310 260	TRAB. REALIZ. POR INST. SIN FINES	0,00	0,00	0,00	6.659,80	5.075,84	0,00	5.075,84	-5.075,84
4321 260	TRAB. REALIZ. INST. S/FINES LUCR. (PLAYAS)	0,00	23.657,36	23.657,36	23.657,36	23.657,36	23.657,36	0,00	0,00
	TOTAL CONCEPTO: 260	0,00	23.657,36	23.657,36	30.317,16	28.733,20	23.657,36	5.075,84	-5.075,84
	TOTAL ARTÍCULO: 26	0,00	23.657,36	23.657,36	30.317,16	28.733,20	23.657,36	5.075,84	-5.075,84
	TOTAL CAPÍTULO: 2	9.822.948,61	1.438.443,96	11.261.392,57	10.775.099,58	10.649.896,79	6.261.066,92	4.292.980,13	611.495,78

PARTIDA PRESUPUESTARIA	DESCRIPCIÓN	CRÉDITOS PRESUPUESTARIOS			GASTOS COMPROMETIDOS	OBLIGACIONES RECONOCIDAS NETAS	PAGOS	OBLIGACIONES PENDIENTES DE PAGO AL 31 DE DICIEMBRE	REMANENTES DE CRÉDITO
		INICIALES	MODIF.	DEFINITIVOS					
0110 31009	CAM 771 (ENDEUDAMIENTO)	19.405,32	0,00	19.405,32	12.111,99	12.111,99	12.111,99	0,00	7.293,33
0110 31010	CAM 968-16 (ENDEUDAMIENTO)	87.655,84	0,00	87.655,84	51.771,39	51.771,39	51.771,39	0,00	35.884,45
0110 31011	OPERACIÓN TESORERÍA CAIXALTEA	36.250,00	0,00	36.250,00	3.691,19	3.691,19	3.691,19	0,00	32.558,81
0110 31012	INTERESES OT MARENOSTRUM 2012	0,00	0,00	0,00	15.001,84	15.001,84	15.001,84	0,00	-15.001,84
0110 31015	CAJA MADRID 2.450.000 N°1167230786	73.646,92	0,00	73.646,92	68.379,96	68.379,96	68.379,96	0,00	5.266,96
0110 31016	CAM 2.450.000 (ENDEUDAMIENTO)	75.345,67	0,00	75.345,67	71.072,78	71.072,78	71.072,78	0,00	4.272,89
0110 31017	BCL 1.800.000 (N°45840003) (ENDEUDAMIENTO)	34.250,40	0,00	34.250,40	21.288,37	21.288,37	21.288,37	0,00	12.962,03
0110 31018	ICO PENDIENTE FORMALIZACIÓN	80.621,02	0,00	80.621,02	80.094,27	80.094,27	80.094,27	0,00	526,75
0110 31019	OPERACIÓN TESORERÍA PTE. FORMALIZ.	170.000,00	0,00	170.000,00	0,00	0,00	0,00	0,00	170.000,00
0110 31020	OPERACIONES RDL 4/2012-PLAN DE AJUSTE	0,00	154.825,90	154.825,90	385.314,20	385.314,20	385.314,20	0,00	-230.488,30
	TOTAL CONCEPTO: 310	577.175,17	154.825,90	732.001,07	708.725,99	708.725,99	708.725,99	0,00	23.275,08
0110 311	GG DE FORMALIZACIÓN, MODIFICACIÓN Y	0,00	0,00	0,00	4.000,00	4.000,00	4.000,00	0,00	-4.000,00
	TOTAL CONCEPTO: 311	0,00	0,00	0,00	4.000,00	4.000,00	4.000,00	0,00	-4.000,00
	TOTAL ARTÍCULO: 31	577.175,17	154.825,90	732.001,07	712.725,99	712.725,99	712.725,99	0,00	19.275,08
0110 352	INTERESES DE DEMORA (ENDEUDAMIENTO)	76.357,21	75.174,54	151.531,75	250.365,36	250.365,36	125.420,89	124.944,47	-98.833,61
	TOTAL CONCEPTO: 352	76.357,21	75.174,54	151.531,75	250.365,36	250.365,36	125.420,89	124.944,47	-98.833,61
0110 359	OTROS GASTOS FINANCIEROS-SUMA	195.213,80	0,00	195.213,80	111.875,97	111.875,97	111.875,97	0,00	83.337,83
	TOTAL CONCEPTO: 359	195.213,80	0,00	195.213,80	111.875,97	111.875,97	111.875,97	0,00	83.337,83
	TOTAL ARTÍCULO: 35	271.571,01	75.174,54	346.745,55	362.241,33	362.241,33	237.296,86	124.944,47	-15.495,78
	TOTAL CAPÍTULO: 3	848.746,18	230.000,44	1.078.746,62	1.074.967,32	1.074.967,32	950.022,85	124.944,47	3.779,30

Comptroller General of the Republic

PARTIDA PRESUPUESTARIA	DESCRIPCIÓN	CRÉDITOS PRESUPUESTARIOS			GASTOS COMPROMETIDOS	OBLIGACIONES RECONOCIDAS NETAS	PAGOS	OBLIGACIONES PENDIENTES DE PAGO AL 31 DE DICIEMBRE	REMANENTES DE CRÉDITO
		INICIALES	MODIF.	DEFINITIVOS					
2310 41000	OOAA FUND. PUBLICA PARRA-CONCA	148.234,14	0,00	148.234,14	130.000,00	130.000,00	130.000,00	0,00	18.234,14
2310 41001	OO AA HOSP.-ASILO SANTA MARTA	470.000,00	-100.000,00	370.000,00	370.000,00	370.000,00	0,00	370.000,00	0,00
	TOTAL CONCEPTO: 410	618.234,14	-100.000,00	518.234,14	500.000,00	500.000,00	130.000,00	370.000,00	18.234,14
	TOTAL ARTÍCULO: 41	618.234,14	-100.000,00	518.234,14	500.000,00	500.000,00	130.000,00	370.000,00	18.234,14
1720 466	A OTRAS E.E.L.L. AGRUP. MUN. (MEDIO	9.246,78	-171,33	9.075,45	9.075,45	9.075,45	0,00	9.075,45	0,00
9430 466	FEMP, FVMP Y OTRAS (TRANSF. AA.PP.)	8.155,88	4.321,02	12.476,90	12.476,90	12.476,90	0,00	12.476,90	0,00
	TOTAL CONCEPTO: 466	17.402,66	4.149,69	21.552,35	21.552,35	21.552,35	0,00	21.552,35	0,00
1610 467	TRANSF. A CONSORCIOS (AGUAS)	992.973,52	0,00	992.973,52	939.980,59	704.985,45	0,00	704.985,45	287.988,07
1620 467	CONVENIO PLAN DE RESIDUOS ZONA XV	12.772,75	6.227,25	19.000,00	14.160,29	14.160,29	0,00	14.160,29	4.839,71
9430 467	CONSORCIO BOMBEROS (TRANSF. AA.PP.)	188.939,29	19.031,61	207.970,90	207.970,90	207.970,86	0,00	207.970,86	0,04
	TOTAL CONCEPTO: 467	1.194.685,56	25.258,86	1.219.944,42	1.162.111,78	927.116,60	0,00	927.116,60	292.827,82
	TOTAL ARTÍCULO: 46	1.212.088,22	29.408,55	1.241.496,77	1.183.664,13	948.668,95	0,00	948.668,95	292.827,82
2310 48000	ATENC. BENÉFICAS Y TRANSF.	179.940,26	-12.454,14	167.486,12	159.437,56	159.292,44	155.364,10	3.928,34	8.193,68
	TOTAL CONCEPTO: 480	179.940,26	-12.454,14	167.486,12	159.437,56	159.292,44	155.364,10	3.928,34	8.193,68
3290 48100	PREMIOS (ENSEÑANZAS)	0,00	0,00	0,00	0,00	0,00	0,00	0,00	0,00
3340 48100	PREMIOS (CULTURA)	5.900,00	0,00	5.900,00	0,00	0,00	0,00	0,00	5.900,00
3370 48100	PREMIOS (JUVENTUD)	350,00	0,00	350,00	0,00	0,00	0,00	0,00	350,00
3380 48100	PREMIOS (FIESTAS)	2.200,00	0,00	2.200,00	0,00	0,00	0,00	0,00	2.200,00
4310 48100	PREMIOS (COMERCIO LOCAL)	500,00	100,00	600,00	300,00	300,00	0,00	300,00	300,00
9240 48100	PREMIOS (PARTICIP. CIUDADANA)	0,00	0,00	0,00	150,00	150,00	0,00	150,00	-150,00
3290 48101	BECAS (ENSEÑANZAS)	26.000,00	0,00	26.000,00	0,00	0,00	0,00	0,00	26.000,00
	TOTAL CONCEPTO: 481	34.950,00	100,00	35.050,00	450,00	450,00	0,00	450,00	34.600,00
9120 48200	DOTACIÓN ECON. GG POLÍTICOS (ÓRGANOS	32.280,00	0,00	32.280,00	32.280,00	32.280,00	13.830,00	18.450,00	0,00
	TOTAL CONCEPTO: 482	32.280,00	0,00	32.280,00	32.280,00	32.280,00	13.830,00	18.450,00	0,00
9203 48300	OTRAS TRANSFERENCIAS (PERSONAL)	2.503,59	0,00	2.503,59	0,00	0,00	0,00	0,00	2.503,59
	TOTAL CONCEPTO: 483	2.503,59	0,00	2.503,59	0,00	0,00	0,00	0,00	2.503,59
1520 48900	SUBVENCIONES VIVIENDA (VIVIENDA)	100,00	0,00	100,00	0,00	0,00	0,00	0,00	100,00
1720 48900	SUBVENCIONES (MEDIO AMBIENTE)	1.000,00	-1.000,00	0,00	0,00	0,00	0,00	0,00	0,00
2310 48900	SUBVENCIONES (BIENESTAR SOCIAL)	229.667,98	-31.759,98	197.908,00	192.826,12	192.826,12	61.978,29	130.847,83	5.081,88
2320 48900	SUBVENCIONES (MUJER)	2.000,00	0,00	2.000,00	1.000,00	1.000,00	0,00	1.000,00	1.000,00
3130 48900	SUBVENCIONES (SANIDAD)	2.000,00	0,00	2.000,00	1.000,00	1.000,00	0,00	1.000,00	1.000,00
3290 48900	SUBVENCIONES (ENSEÑANZAS)	5.500,00	0,00	5.500,00	9.500,00	9.500,00	0,00	9.500,00	-4.000,00
3291 48900	SUBVENCIONES (ENSEÑANZAS	7.289,86	710,14	8.000,00	4.000,00	4.000,00	0,00	4.000,00	4.000,00
3340 48900	SUBVENCIONES (CULTURA)	82.000,00	-2.000,00	80.000,00	40.000,00	40.000,00	0,00	40.000,00	40.000,00
3370 48900	SUBVENCIONES (JUVENTUD)	1.500,00	0,00	1.500,00	0,00	0,00	0,00	0,00	1.500,00
3380 48900	SUBVENCIONES (FIESTAS)	70.000,00	0,00	70.000,00	35.000,00	35.000,00	0,00	35.000,00	35.000,00
3410 48900	SUBVENCIONES (DEPORTES)	336.000,00	26.779,40	362.779,40	207.808,73	207.808,53	80.000,00	127.808,53	154.970,87

PARTIDA PRESUPUESTARIA	DESCRIPCIÓN	CRÉDITOS PRESUPUESTARIOS			GASTOS COMPROMETIDOS	OBLIGACIONES RECONOCIDAS NETAS	PAGOS	OBLIGACIONES PENDIENTES DE PAGO AL 31 DE DICIEMBRE	REMANENTES DE CRÉDITO
		INICIALES	MODIF.	DEFINITIVOS					
4150 48900	SUBVENCIÓN COFRADÍA PESCADORES	0,00	0,00	0,00	0,00	0,00	0,00	0,00	0,00
4310 48900	SUBVENCIONES (COMERCIO LOCAL)	14.045,22	0,00	14.045,22	6.522,61	6.522,61	0,00	6.522,61	7.522,61
9240 48900	SUBVENCIONES (PARTICIP. CIUDADANA)	1.500,00	520,00	2.020,00	0,00	0,00	0,00	0,00	2.020,00
	TOTAL CONCEPTO: 489	752.603,06	-6.750,44	745.852,62	497.657,46	497.657,26	141.978,29	355.678,97	248.195,36
	TOTAL ARTÍCULO: 48	1.002.276,91	-19.104,58	983.172,33	689.825,02	689.679,70	311.172,39	378.507,31	293.492,63
	TOTAL CAPÍTULO: 4	2.832.599,27	-89.696,03	2.742.903,24	2.373.489,15	2.138.348,65	441.172,39	1.697.176,26	604.554,59

Handwritten signature and official stamp of the Ayuntamiento de San Juan de los Rios.

PARTIDA PRESUPUESTARIA	DESCRIPCIÓN	CRÉDITOS PRESUPUESTARIOS			GASTOS COMPROMETIDOS	OBLIGACIONES RECONOCIDAS NETAS	PAGOS	OBLIGACIONES PENDIENTES DE PAGO AL 31 DE DICIEMBRE	REMANENTES DE CRÉDITO
		INICIALES	MODIF.	DEFINITIVOS					
1510 600	INVERSIONES EN TERRENOS (URBANISMO)	0,00	0,00	0,00	0,00	0,00	0,00	0,00	0,00
9330 600	EXPROPIACIÓN PARC. 2 PLAYA ESTUDIANTE	26.685,42	0,00	26.685,42	26.685,42	26.685,42	26.685,42	0,00	0,00
	TOTAL CONCEPTO: 600	26.685,42	0,00	26.685,42	26.685,42	26.685,42	26.685,42	0,00	0,00
1510 609	OTRAS (URBANISMO)	100,00	428.715,02	428.815,02	408.496,22	408.496,22	2.207,17	406.289,05	20.318,80
1610 609	OTRAS (AGUAS)	100,00	0,00	100,00	0,00	0,00	0,00	0,00	100,00
4322 609	OTRAS (CASCO HISTÓRICO)	100,00	0,00	100,00	0,00	0,00	0,00	0,00	100,00
9330 609	OTROS (PATRIMONIO)	179.223,23	5.114,92	184.338,15	0,00	0,00	0,00	0,00	184.338,15
	TOTAL CONCEPTO: 609	179.523,23	433.829,94	613.353,17	408.496,22	408.496,22	2.207,17	406.289,05	204.856,95
	TOTAL ARTÍCULO: 60	206.208,65	433.829,94	640.038,59	435.181,64	435.181,64	28.892,59	406.289,05	204.856,95
1310 619	OTRAS II REPOSICIÓN (SEGURI. Y MOVILI.	0,00	0,00	0,00	0,00	0,00	0,00	0,00	0,00
1550 619	OTRAS (VÍAS PÚBLICAS URBANAS)	0,00	0,00	0,00	0,00	0,00	0,00	0,00	0,00
1610 619	OTRAS II REPOSICIÓN (AGUAS)	0,00	0,00	0,00	0,00	0,00	0,00	0,00	0,00
4321 619	OTRAS II REPOSICIÓN (PLAYAS)	100,00	0,00	100,00	0,00	0,00	0,00	0,00	100,00
	TOTAL CONCEPTO: 619	100,00	0,00	100,00	0,00	0,00	0,00	0,00	100,00
	TOTAL ARTÍCULO: 61	100,00	0,00	100,00	0,00	0,00	0,00	0,00	100,00
4310 6222	MERCADO MUNICIPAL (COMERCIO)	0,00	37.650,44	37.650,44	37.650,44	37.650,44	37.650,44	0,00	0,00
9330 6222	Edif. y otras construcciones comer. (PATRIMONIO)	0,00	0,00	0,00	0,00	0,00	0,00	0,00	0,00
1640 6223	AMPLIACIÓN CEMENTERIO FASE III	0,00	232.821,83	232.821,83	232.821,83	232.821,83	232.821,83	0,00	0,00
2310 6223	EDIF. Y OTRAS CONSTRUCC. OTRAS	0,00	0,00	0,00	0,00	0,00	0,00	0,00	0,00
3290 6223	EDIFICIOS Y OTRAS CONSTRUCC. OO	0,00	0,00	0,00	0,00	0,00	0,00	0,00	0,00
3340 6223	AUDITORIO (CULTURA)	0,00	41.574,40	41.574,40	41.574,40	41.574,40	41.574,40	0,00	0,00
3350 6223	EDIFICIOS Y OTRAS CONTRUCCIONES. OTROS	0,00	0,00	0,00	0,00	0,00	0,00	0,00	0,00
3360 6223	EDIF. Y OTRAS CONSTR. (ARQUEOLOGÍA Y	0,00	0,00	0,00	1.756,92	1.756,92	0,00	1.756,92	-1.756,92
3410 6223	EDIFICIOS Y OTRAS CONTRUCCIONES	0,00	2.535.882,37	2.535.882,37	2.535.882,37	2.535.882,37	2.535.882,37	0,00	0,00
3410 6223	CAMPO DE FÚTBOL "EL PLÁ" FASE I	0,00	11.534,05	11.534,05	11.534,05	11.534,05	11.534,05	0,00	0,00
4310 6223	EDIFICIOS Y OTRAS CONSTRUCC. OO (0,00	0,00	0,00	0,00	0,00	0,00	0,00	0,00
	TOTAL CONCEPTO: 622	0,00	2.859.463,09	2.859.463,09	2.861.220,01	2.861.220,01	2.859.463,09	1.756,92	-1.756,92
3350 6230	MAQUINARIA (TEATRE AUDITORI)	0,00	0,00	0,00	0,00	0,00	0,00	0,00	0,00
1310 6231	INSTALACIONES (SEGURIDAD Y MOVILIDAD	0,00	7.999,75	7.999,75	7.788,30	7.788,30	1.545,80	6.242,50	211,45
1340 6231	INSTALACIONES (PROTECCIÓN CIVIL)	0,00	1.836,24	1.836,24	1.836,24	1.836,24	1.836,24	0,00	0,00
1510 6231	INSTALACIONES (URBANISMO)	0,00	213,88	213,88	313,88	313,88	0,00	313,88	-100,00
1520 6231	INSTALACIONES (VIVIENDA)	100,00	0,00	100,00	0,00	0,00	0,00	0,00	100,00
1550 6231	INSTALACIONES (VÍAS PÚBLICAS URBANAS)	100,00	0,00	100,00	0,00	0,00	0,00	0,00	100,00
1551 6231	INSTALACIONES (SERVICIOS TÉCNICOS)	0,00	0,00	0,00	0,00	0,00	0,00	0,00	0,00
1610 6231	INSTALACIONES (AGUAS)	0,00	0,00	0,00	0,00	0,00	0,00	0,00	0,00
1620 6231	INSTALACIONES (ASEO URBANO)	100,00	0,00	100,00	0,00	0,00	0,00	0,00	100,00
1640 6231	INSTALACIONES (CEMENTERIO)	0,00	0,00	0,00	0,00	0,00	0,00	0,00	0,00
1710 6231	INSTALACIONES (PARQUES Y JARDINES)	100,00	3.511,51	3.611,51	1.223,66	1.223,66	1.223,66	0,00	2.387,85
1720 6231	INSTALACIONES (MEDIO AMBIENTE)	0,00	0,00	0,00	0,00	0,00	0,00	0,00	0,00


PARTIDA PRESUPUESTARIA	DESCRIPCIÓN	CRÉDITOS PRESUPUESTARIOS			GASTOS COMPROMETIDOS	OBLIGACIONES RECONOCIDAS NETAS	PAGOS	OBLIGACIONES PENDIENTES DE PAGO AL 31 DE DICIEMBRE	REMANENTES DE CRÉDITO
		INICIALES	MODIF.	DEFINITIVOS					
2310 6231	INSTALACIONES (BIENESTAR SOCIAL)	100,00	21.464,89	21.564,89	0,00	0,00	0,00	0,00	21.564,89
3130 6231	INSTALACIONES (SANIDAD)	100,00	0,00	100,00	0,00	0,00	0,00	0,00	100,00
3290 6231	INSTALACIONES (ENSEÑANZAS)	0,00	167,76	167,76	167,76	167,76	167,76	0,00	0,00
3320 6231	INSTALACIONES (CASA DE LA CULTURA)	100,00	3.824,18	3.924,18	3.824,18	3.824,18	3.004,36	819,82	100,00
3340 6231	INSTALACIONES (CULTURA)	100,00	0,00	100,00	0,00	0,00	0,00	0,00	100,00
3350 6231	INSTALACIONES (TEATRE AUDITORI)	0,00	2.219,17	2.219,17	2.319,17	2.319,17	1.052,30	1.266,87	-100,00
3370 6231	INSTALACIONES (JUVENTUD)	100,00	1.013,33	1.113,33	1.113,33	1.113,33	0,00	1.113,33	0,00
3380 6231	INSTALACIONES (FIESTAS)	100,00	0,00	100,00	0,00	0,00	0,00	0,00	100,00
3410 6231	INSTALACIONES (DEPORTES)	0,00	43.617,17	43.617,17	43.617,17	43.617,17	40.799,67	2.817,50	0,00
4120 6231	INSTALACIONES (AGRICULTURA)	100,00	0,00	100,00	0,00	0,00	0,00	0,00	100,00
4150 6231	INSTALACIONES (PESCA)	100,00	0,00	100,00	0,00	0,00	0,00	0,00	100,00
4220 6231	INSTALACIONES (INDUSTRIA)	100,00	0,00	100,00	0,00	0,00	0,00	0,00	100,00
4310 6231	INSTALACIONES (COMERCIO LOCAL)	100,00	2.228,82	2.328,82	2.228,82	2.228,82	2.228,82	0,00	100,00
4320 6231	INSTALACIONES (TURISMO)	100,00	0,00	100,00	0,00	0,00	0,00	0,00	100,00
4321 6231	INSTALACIONES (PLAYAS)	0,00	1.126,86	1.126,86	1.126,86	1.126,86	1.126,86	0,00	0,00
4910 6231	INSTALACIONES (SOCIEDAD DE LA	100,00	9.202,85	9.302,85	4.355,50	4.355,50	4.355,50	0,00	4.947,35
9200 6231	INSTALACIONES (SERV. GEN.)	100,00	0,00	100,00	0,00	0,00	0,00	0,00	100,00
9202 6231	INSTALACIONES (SECRETARÍA)	100,00	0,00	100,00	0,00	0,00	0,00	0,00	100,00
9203 6231	INSTALACIONES (PERSONAL)	100,00	0,00	100,00	0,00	0,00	0,00	0,00	100,00
9204 6231	INSTALACIONES (SERV. MUN. AREA LA CALA)	100,00	-100,00	0,00	0,00	0,00	0,00	0,00	0,00
9230 6231	INSTALACIONES (PROCESOS ELECTORALES)	100,00	0,00	100,00	0,00	0,00	0,00	0,00	100,00
9240 6231	INSTALACIONES (PARTICIPACIÓN	100,00	0,00	100,00	0,00	0,00	0,00	0,00	100,00
9310 6231	INSTALACIONES (SERVICIOS ECONÓMICOS)	0,00	0,00	0,00	0,00	0,00	0,00	0,00	0,00
9330 6231	INSTALACIONES TEC. (PATRIMONIO)	0,00	16.020,72	16.020,72	16.020,72	16.020,72	16.020,72	0,00	0,00
1310 6232	ARMAMENTO (SEGURIDAD Y MOVILIDAD	0,00	0,00	0,00	0,00	0,00	0,00	0,00	0,00
1310 6233	ÚTILES Y HERRAMIENTAS (SEGU.Y MOVILI.	0,00	715,77	715,77	1.500,97	1.500,97	1.500,97	0,00	-785,20
1340 6233	ÚTILES Y HERRAMIENTAS (PROTECCIÓN	100,00	676,37	776,37	676,37	676,37	676,37	0,00	100,00
1551 6233	ÚTILES Y HERRAMIENTAS (SERVICIOS	100,00	3.447,96	3.547,96	1.251,05	1.251,05	1.251,05	0,00	2.296,91
1640 6233	ÚTILES Y HERRAMIENTAS (CEMENTERIO)	100,00	0,00	100,00	0,00	0,00	0,00	0,00	100,00
1710 6233	ÚTILES Y HERRAMIENTAS (PARQUES Y	0,00	0,00	0,00	2.387,85	2.387,85	0,00	2.387,85	-2.387,85
1720 6233	ÚTILES Y HERRAMIENTAS (MEDIO AMBIENTE)	100,00	0,00	100,00	0,00	0,00	0,00	0,00	100,00
2320 6233	ÚTILES Y HERRAMIENTAS (MUJER)	100,00	0,00	100,00	0,00	0,00	0,00	0,00	100,00
3290 6233	ÚTILES Y HERRAMIENTAS (ENSEÑANZAS)	100,00	0,00	100,00	0,00	0,00	0,00	0,00	100,00
3350 6233	ÚTILES Y HERRAMIENTAS (TEATRE AUDITORI)	0,00	0,00	0,00	0,00	0,00	0,00	0,00	0,00
3360 6233	ÚTILES Y HERRAMIENTAS (ARQUEOLOGÍA Y	100,00	11.450,77	11.550,77	6.553,25	6.553,25	0,00	6.553,25	4.997,52
3410 6233	ÚTILES Y HERRAMIENTAS (DEPORTES)	100,00	1.323,88	1.423,88	815,19	815,19	815,19	0,00	608,69
4910 6233	ÚTILES Y HERRAMIENTAS (SOCIEDAD DE LA	0,00	-4.847,35	-4.847,35	0,00	0,00	0,00	0,00	-4.847,35
	TOTAL CONCEPTO: 623	3.000,00	127.114,53	130.114,53	99.120,27	99.120,27	77.605,27	21.515,00	30.994,26
1310 624	ELEMENTOS DE TRANSPORTE (SEG.Y	100,00	6.254,89	6.354,89	4.900,00	4.900,00	4.900,00	0,00	1.454,89
1551 624	ELEMENTOS DE TRANSPORTE (SERVICIOS	0,00	0,00	0,00	1.338,64	1.338,64	0,00	1.338,64	-1.338,64
	TOTAL CONCEPTO: 624	100,00	6.254,89	6.354,89	6.238,64	6.238,64	4.900,00	1.338,64	116,25

PARTIDA PRESUPUESTARIA	DESCRIPCIÓN	CRÉDITOS PRESUPUESTARIOS			GASTOS COMPROMETIDOS	OBLIGACIONES RECONOCIDAS NETAS	PAGOS	OBLIGACIONES PENDIENTES DE PAGO AL 31 DE DICIEMBRE	REMANENTES DE CRÉDITO
		INICIALES	MODIF.	DEFINITIVOS					
2310 6250	MOBILIARIO DE OFICINA (BIENESTAR SOCIAL)	0,00	0,00	0,00	3.180,98	3.180,98	0,00	3.180,98	-3.180,98
3350 6250	MOBILIARIO (TEATRO AUDITORI)	100,00	0,00	100,00	0,00	0,00	0,00	0,00	100,00
9310 6250	MOBILIARIO (SERVICIOS ECONÓMICOS)	100,00	0,00	100,00	0,00	0,00	0,00	0,00	100,00
2310 6251	EQUIPOS DE OFICINA (BIENESTAR SOCIAL)	0,00	0,00	0,00	499,00	499,00	499,00	0,00	-499,00
9120 6251	EQUIPOS DE OFICINA (ÓRGANOS DE	100,00	0,00	100,00	0,00	0,00	0,00	0,00	100,00
9200 6251	EQUIPOS DE OFICINA (SERV. GEN.)	0,00	245,45	245,45	245,45	245,45	245,45	0,00	0,00
4321 6252	MOBILIARIO URBANO (PLAYAS)	0,00	1.441,96	1.441,96	1.441,96	1.441,96	1.441,96	0,00	0,00
3410 6259	OTRO MOBILIARIO (DEPORTES)	0,00	0,00	0,00	0,00	0,00	0,00	0,00	0,00
	TOTAL CONCEPTO: 625	300,00	1.687,41	1.987,41	5.367,39	5.367,39	2.186,41	3.180,98	-3.379,98
2310 626	EQUIPOS PROC. INFORMACIÓN (BIENESTAR	0,00	0,00	0,00	1.500,00	1.500,00	0,00	1.500,00	-1.500,00
3320 626	EQUIPOS PROC. INFORMACIÓN(CASA DE LA	0,00	381,68	381,68	381,68	381,68	381,68	0,00	0,00
4320 626	EQUIPOS PROC. INFORMACIÓN (TURISMO)	0,00	205,26	205,26	205,26	205,26	205,26	0,00	0,00
4321 626	EQUIPOS PROC. INFORMACIÓN (PLAYAS)	0,00	335,24	335,24	335,24	335,24	335,24	0,00	0,00
9203 626	EQUIPOS PROC. INFORMACIÓN (PERSONAL)	0,00	392,45	392,45	492,45	492,45	0,00	492,45	-100,00
9310 626	EQUIPOS PROC. INFORMACIÓN (SERVICIOS	0,00	0,00	0,00	0,00	0,00	0,00	0,00	0,00
	TOTAL CONCEPTO: 626	0,00	1.314,63	1.314,63	2.914,63	2.914,63	922,18	1.992,45	-1.600,00
1310 6292	Mobiliario urbano (SEGU.Y MOVILI. CIUDADANA)	0,00	0,00	0,00	881,14	881,14	669,69	211,45	-881,14
1340 6292	MOBILIARIO URBANO (PROTECCIÓN CIVIL)	0,00	0,00	0,00	0,00	0,00	0,00	0,00	0,00
1551 6292	MOBILIARIO URBANO (SERVICIOS TÉCNICOS)	0,00	0,00	0,00	0,00	0,00	0,00	0,00	0,00
1620 6292	MOBILIARIO URBANO (ASEO URBANO)	0,00	0,00	0,00	0,00	0,00	0,00	0,00	0,00
1720 6292	MOBILIARIO URBANO (MEDIO AMBIENTE)	0,00	4.177,20	4.177,20	4.177,20	4.177,20	4.177,20	0,00	0,00
4321 6292	MOBILIARIO URBANO (PLAYAS)	0,00	0,00	0,00	0,00	0,00	0,00	0,00	0,00
9204 6292	MOBILIARIO URBANO (SERV. MUN. AREA LA	0,00	0,00	0,00	0,00	0,00	0,00	0,00	0,00
1340 6299	INSTALACIONES ELÉCTRICAS (PROTECCIÓN	0,00	0,00	0,00	0,00	0,00	0,00	0,00	0,00
	TOTAL CONCEPTO: 629	0,00	4.177,20	4.177,20	5.058,34	5.058,34	4.846,89	211,45	-881,14
	TOTAL ARTÍCULO: 62	3.400,00	3.000.011,75	3.003.411,75	2.979.919,28	2.979.919,28	2.949.923,84	29.995,44	23.492,47
1310 6323	EDIFICIOS Y OTRAS CONTRUCC. (SEG.Y	0,00	0,00	0,00	0,00	0,00	0,00	0,00	0,00
1340 6323	EDIFICIOS Y OTRAS CONTRUCC.	0,00	0,00	0,00	0,00	0,00	0,00	0,00	0,00
1520 6323	EDIFICIOS Y OTRAS CONTRUCC. (VIVIENDA)	0,00	0,00	0,00	0,00	0,00	0,00	0,00	0,00
1551 6323	EDIFICIOS Y OTRAS CONTRUCC. (SERVICIOS	0,00	0,00	0,00	0,00	0,00	0,00	0,00	0,00
1620 6323	EDIFICIOS Y OTRAS ONTRUCC. (ASEO	0,00	0,00	0,00	0,00	0,00	0,00	0,00	0,00
1640 6323	EDIFICIOS Y ORTRAS CONTRUCC.	0,00	0,00	0,00	0,00	0,00	0,00	0,00	0,00
1710 6323	EDIFICIOS Y OTRAS CONTRUCC. (PARQUES Y	0,00	0,00	0,00	0,00	0,00	0,00	0,00	0,00
1720 6323	EDIFICIOS Y OTRAS CONTRUCC. (MEDIO	0,00	0,00	0,00	0,00	0,00	0,00	0,00	0,00
2310 6323	EDIFICIOS Y OTRAS CONTRUCC. (BIENESTAR	0,00	0,00	0,00	0,00	0,00	0,00	0,00	0,00
2320 6323	UTILES Y HERRAMIENTAS (MUJER)	0,00	0,00	0,00	0,00	0,00	0,00	0,00	0,00
3130 6323	EDIFICIOS Y OTRAS CONTRUCCIONES	0,00	0,00	0,00	0,00	0,00	0,00	0,00	0,00
3290 6323	EDIFICIOS Y OTRAS CONTRUCC.	0,00	0,00	0,00	0,00	0,00	0,00	0,00	0,00
3320 6323	EDIFICIOS Y OTRAS CONTRUCC. (CASA DE LA	0,00	0,00	0,00	0,00	0,00	0,00	0,00	0,00
3340 6323	EDIFICIOS Y OTRAS CONTRUCC. (CULTURA)	0,00	0,00	0,00	0,00	0,00	0,00	0,00	0,00

PARTIDA PRESUPUESTARIA	DESCRIPCIÓN	CRÉDITOS PRESUPUESTARIOS			GASTOS COMPROMETIDOS	OBLIGACIONES RECONOCIDAS NETAS	PAGOS	OBLIGACIONES PENDIENTES DE PAGO AL 31 DE DICIEMBRE	REMANENTES DE CRÉDITO
		INICIALES	MODIF.	DEFINITIVOS					
3350 6323	EDIFICIOS Y OTRAS CONTRUCC. (TEATRE	0,00	0,00	0,00	0,00	0,00	0,00	0,00	0,00
3370 6323	EDIFICIOS Y OTRAS CONTRUCC. (JUVENTUD)	0,00	0,00	0,00	0,00	0,00	0,00	0,00	0,00
3380 6323	EDIFICIOS Y OTRAS CONTRUCC. (FIESTAS)	0,00	2.998,98	2.998,98	2.998,98	2.998,98	0,00	2.998,98	0,00
4120 6323	EDIFICIOS Y OTRAS CONTRUCC.	0,00	0,00	0,00	0,00	0,00	0,00	0,00	0,00
4150 6323	EDIFICIOS Y OTRAS CONTRUCC. (PESCA)	0,00	0,00	0,00	0,00	0,00	0,00	0,00	0,00
4220 6323	EDIFICIOS Y OTRAS CONTRUCC. (INDUSTRIA)	0,00	0,00	0,00	0,00	0,00	0,00	0,00	0,00
4310 6323	EDIFICIOS Y OTRAS CONTRUCC. (COMERCIO	0,00	0,00	0,00	0,00	0,00	0,00	0,00	0,00
4320 6323	EDIFICIOS Y OTRAS CONTRUCC. (TURISMO)	0,00	0,00	0,00	0,00	0,00	0,00	0,00	0,00
4322 6323	EDIFICIOS Y OTRAS CONTRUCC. (CASCO	0,00	0,00	0,00	0,00	0,00	0,00	0,00	0,00
9120 6323	EDIFICIOS Y OTRAS CONTRUCC. (ÓRGANOS	0,00	0,00	0,00	0,00	0,00	0,00	0,00	0,00
9121 6323	EDIFICIOS Y OTRAS CONTRUCC.	0,00	0,00	0,00	0,00	0,00	0,00	0,00	0,00
9200 6323	EDIFICIOS Y OTRAS CONTRUCC. (SERV. GEN.)	0,00	0,00	0,00	0,00	0,00	0,00	0,00	0,00
9202 6323	EDIFICIOS Y OTRAS CONTRUCC. (SECRETARÍA)	0,00	0,00	0,00	0,00	0,00	0,00	0,00	0,00
9203 6323	EDIFICIOS Y OTRAS CONTRUCC. (PERSONAL)	0,00	0,00	0,00	0,00	0,00	0,00	0,00	0,00
9204 6323	EDIFICIOS Y OTRAS CONTRUCC. (SERV. MUN.	0,00	0,00	0,00	0,00	0,00	0,00	0,00	0,00
9222 6323	OTRAS CONSTRUCCIONES (COORDINADOR	0,00	0,00	0,00	0,00	0,00	0,00	0,00	0,00
9230 6323	EDIFICIOS Y OTRAS CONTRUCC. (PROCESOS	0,00	0,00	0,00	0,00	0,00	0,00	0,00	0,00
9240 6323	EDIFICIOS Y OTRAS CONTRUCC.	0,00	0,00	0,00	0,00	0,00	0,00	0,00	0,00
9310 6323	EDIFICIOSA Y OTRAS CONTRUCC. (SERVICIOS	0,00	0,00	0,00	0,00	0,00	0,00	0,00	0,00
	TOTAL CONCEPTO: 632	0,00	2.998,98	2.998,98	2.998,98	2.998,98	0,00	2.998,98	0,00
	TOTAL ARTÍCULO: 63	0,00	2.998,98	2.998,98	2.998,98	2.998,98	0,00	2.998,98	0,00
4910 640	GASTOS INVER. CTER INMAT.(SOC.DAD DE LA	0,00	0,00	0,00	0,00	0,00	0,00	0,00	0,00
	TOTAL CONCEPTO: 640	0,00	0,00	0,00	0,00	0,00	0,00	0,00	0,00
	TOTAL ARTÍCULO: 64	0,00	0,00	0,00	0,00	0,00	0,00	0,00	0,00
1510 68101	Terrenos Patrimonio Público del Suelo P6yP8PP23	0,00	0,00	0,00	0,00	0,00	0,00	0,00	0,00
3360 68101	EXCAVACIONES EN TERRENOS ANEXOS A	0,00	0,00	0,00	3.129,33	2.791,74	0,00	2.791,74	-2.791,74
	TOTAL CONCEPTO: 681	0,00	0,00	0,00	3.129,33	2.791,74	0,00	2.791,74	-2.791,74
1510 68202	OBRAS EMERG. C/MAYOR 29 (URBANISMO)	0,00	28.724,63	28.724,63	28.724,63	28.724,63	28.724,63	0,00	0,00
3360 68202	REHAB. TORRE AGU (ARQUEOLOGÍA Y	0,00	0,00	0,00	0,00	0,00	0,00	0,00	0,00
9330 68203	EDIFICIOS Y OTRAS CONST. (PATRIMONIO)	0,00	0,00	0,00	0,00	0,00	0,00	0,00	0,00
3360 68212	REHAB. MURALLAS (ARQUEOLOGÍA Y	0,00	0,00	0,00	0,00	0,00	0,00	0,00	0,00
	TOTAL CONCEPTO: 682	0,00	28.724,63	28.724,63	28.724,63	28.724,63	28.724,63	0,00	0,00
9330 68901	EJECUCIÓN SENTENCIA 174/2007 AL PATRIM.	286.319,55	-286.319,55	0,00	0,00	0,00	0,00	0,00	0,00
9330 68901	EJECUCIÓN SENTENCIA 263/2006 AL PATRIM.	189.455,61	-189.455,61	0,00	0,00	0,00	0,00	0,00	0,00
	TOTAL CONCEPTO: 689	475.775,16	-475.775,16	0,00	0,00	0,00	0,00	0,00	0,00
	TOTAL ARTÍCULO: 68	475.775,16	-447.050,53	28.724,63	31.853,96	31.516,37	28.724,63	2.791,74	-2.791,74
	TOTAL CAPÍTULO: 6	685.483,81	2.989.790,14	3.675.273,95	3.449.953,86	3.449.616,27	3.007.541,06	442.075,21	225.657,68

PARTIDA PRESUPUESTARIA	DESCRIPCIÓN	CRÉDITOS PRESUPUESTARIOS			GASTOS COMPROMETIDOS	OBLIGACIONES RECONOCIDAS NETAS	PAGOS	OBLIGACIONES PENDIENTES DE PAGO AL 31 DE DICIEMBRE	REMANENTES DE CRÉDITO
		INICIALES	MODIF.	DEFINITIVOS					
9203 83100	ANTICIPOS AL PERSONAL (PERSONAL)	45.000,00	0,00	45.000,00	43.445,00	43.445,00	43.445,00	0,00	1.555,00
	TOTAL CONCEPTO: 831	45.000,00	0,00	45.000,00	43.445,00	43.445,00	43.445,00	0,00	1.555,00
	TOTAL ARTÍCULO: 83	45.000,00	0,00	45.000,00	43.445,00	43.445,00	43.445,00	0,00	1.555,00
9310 87290	APORTACIONES A CAPITAL SOCIAL	0,00	60,10	60,10	60,10	60,10	60,10	0,00	0,00
	TOTAL CONCEPTO: 872	0,00	60,10	60,10	60,10	60,10	60,10	0,00	0,00
	TOTAL ARTÍCULO: 87	0,00	60,10	60,10	60,10	60,10	60,10	0,00	0,00
	TOTAL CAPÍTULO: 8	45.000,00	60,10	45.060,10	43.505,10	43.505,10	43.505,10	0,00	1.555,00

PARTIDA PRESUPUESTARIA	DESCRIPCIÓN	CRÉDITOS PRESUPUESTARIOS			GASTOS COMPROMETIDOS	OBLIGACIONES RECONOCIDAS NETAS	PAGOS	OBLIGACIONES PENDIENTES DE PAGO AL 31 DE DICIEMBRE	REMANENTES DE CRÉDITO
		INICIALES	MODIF.	DEFINITIVOS					
0110 91019	DEVOLUCIÓN PARTICIPACIÓN TRIBUTOS	0,00	389.397,12	389.397,12	0,00	0,00	0,00	0,00	389.397,12
	TOTAL CONCEPTO: 910	0,00	389.397,12	389.397,12	0,00	0,00	0,00	0,00	389.397,12
0110 91312	CAM 771 (ENDEUDAMIENTO)	522.496,80	0,00	522.496,80	525.293,76	525.293,76	525.293,76	0,00	-2.796,96
0110 91313	CAM 968-16 (ENDEUDAMIENTO)	1.306.958,08	0,00	1.306.958,08	1.306.958,07	1.306.958,07	1.306.958,07	0,00	0,01
0110 91315	CAJA MADRID 2.450.000(Nº	347.436,64	238.277,95	585.714,59	587.987,54	587.987,54	587.987,54	0,00	-2.272,95
0110 91316	CAM 2.450.000 (ENDEUDAMIENTO)	349.092,38	235.916,49	585.008,87	586.950,60	586.950,60	586.950,60	0,00	-1.941,73
0110 91317	BCL 1.800.000 (Nº 45840003)	180.000,00	0,00	180.000,00	180.000,00	180.000,00	180.000,00	0,00	0,00
0110 91318	ICO PENDIENTE FORMALIZACIÓN L.P.	0,00	390.221,90	390.221,90	387.688,81	387.688,81	387.688,81	0,00	2.533,09
	TOTAL CONCEPTO: 913	2.705.983,90	864.416,34	3.570.400,24	3.574.878,78	3.574.878,78	3.574.878,78	0,00	-4.478,54
	TOTAL ARTÍCULO: 91	2.705.983,90	1.253.813,46	3.959.797,36	3.574.878,78	3.574.878,78	3.574.878,78	0,00	384.918,58
	TOTAL CAPÍTULO: 9	2.705.983,90	1.253.813,46	3.959.797,36	3.574.878,78	3.574.878,78	3.574.878,78	0,00	384.918,58



Handwritten signature and official stamp, likely indicating approval or certification of the document.

PARTIDA PRESUPUESTARIA	DESCRIPCIÓN	CRÉDITOS PRESUPUESTARIOS			GASTOS COMPROMETIDOS	OBLIGACIONES RECONOCIDAS NETAS	PAGOS	OBLIGACIONES PENDIENTES DE PAGO AL 31 DE DICIEMBRE	REMANENTES DE CRÉDITO
		INICIALES	MODIF.	DEFINITIVOS					
	Total:	31.607.204,32	4.545.758,59	36.152.962,91	33.349.947,67	32.989.266,79	26.048.963,98	6.565.684,19	3.163.696,12



AJUNTAMENT VILA JOIOSA

Cuenta General XML Modelo Normal

Ejercicio 2012

Resumen de la Clasificación Funcional - Económica (Obligaciones Reconocidas Netas)

Área de Gasto

Capítulo	0 Deuda Pública	1 SERVICIOS PÚBLICOS BÁSICOS	2 ACTUACIONES DE PROTECCIÓN Y PROMOCIÓN SOCIAL	3 PRODUCCIÓN DE BIENES PÚBLICOS DE CARÁCTER PREFEREN	4 ACTUACIONES DE CARÁCTER ECONÓMICO	5 ACTUACIONES DE CARÁCTER GENERAL	Totales
1 GASTOS DE PERSONAL.	0,00	5.608.028,78	523.387,27	1.559.311,82	664.258,37	3.703.067,64	12.058.053,88
2 GASTOS CORRIENTES EN BIENES Y SERVICIOS.	0,00	4.349.669,29	284.563,98	1.437.959,63	896.601,44	3.681.102,45	10.649.896,79
3 GASTOS FINANCIEROS.	1.074.967,32	0,00	0,00	0,00	0,00	0,00	1.074.967,32
4 TRANSFERENCIAS CORRIENTES.	0,00	728.221,19	853.118,56	297.308,53	6.822,61	252.877,76	2.138.348,65
6 INVERSIONES REALES.	0,00	698.317,98	5.179,98	2.655.330,19	47.344,08	43.444,04	3.449.616,27
8 ACTIVOS FINANCIEROS.	0,00	0,00	0,00	0,00	0,00	43.505,10	43.505,10
9 PASIVOS FINANCIEROS.	3.574.878,78	0,00	0,00	0,00	0,00	0,00	3.574.878,78
Totales	4.649.846,10	11.384.237,24	1.666.249,79	5.949.910,17	1.615.026,50	7.723.996,99	32.989.266,79

Liquidación del Presupuesto de Ingresos


CÓDIGO ORGÁNICO	DESCRIPCIÓN ORGÁNICA	CÓDIGO ECONÓMICO	DESCRIPCIÓN ECONÓMICA	PREVISIONES PRESUPUESTARIAS INICIALES	MODIFICACIONES PREVISIONES PRESUPUESTARIAS	PREVISIONES PRESUPUESTARIAS DEFINITIVAS	DERECHOS RECONOCIDOS	DERECHOS ANULADOS	DERECHOS CANCELADOS	DERECHOS RECONOCIDOS NETOS	RECAUDACIÓN NETA	DERECHOS PENDIENTES DE COBRO A 31 DE DICIEMBRE	EXCESO/DEFECTO PREVISIÓN
		11200	IBI. Bienes Inmuebles de Naturaleza Rústica (P)	41.470,59	0,00	41.470,59	40.674,22	2.307,67	0,00	38.366,55	33.197,89	5.168,66	-3.104,04
		11201	IBI. Bienes Inmuebles de Naturaleza Rústica (ID)	405,18	0,00	405,18	2.275,44	761,46	0,00	1.513,98	198,01	1.315,97	1.108,80
		11300	IBI. Bienes inmuebles de Naturaleza Urbana (P)	12.481.690,07	0,00	12.481.690,07	14.470.396,56	2.168.091,39	824,70	12.301.480,47	10.828.056,66	1.473.423,81	-180.209,60
		11301	IBI. Bienes inmuebles de Naturaleza Urbana (ID)	1.005.857,13	0,00	1.005.857,13	1.736.156,37	413.816,66	0,00	1.322.339,81	13.548,36	1.308.791,45	316.482,68
		11400	IBI. Bienes Inmuebles de características especiales	422.115,40	0,00	422.115,40	1.201.882,56	791.158,90	0,00	410.723,66	410.723,66	0,00	-11.391,74
		11500	Impuesto sobre Vehículos de Tracción Mecánica (P).	1.206.112,68	0,00	1.206.112,68	1.208.183,65	17.687,25	5.576,43	1.184.919,97	1.013.009,28	171.910,69	-21.192,71
		11501	Impuesto sb Vehículos de Tracción Mecánica (ID).	23.582,31	0,00	23.582,31	34.934,17	5.409,17	0,00	29.525,00	25.586,28	3.938,72	5.942,69
		11600	Impuesto sb Incre. Valor Terrenos Nat. Urbana (ID)	1.056.470,92	0,00	1.056.470,92	3.537.562,23	108.834,13	0,00	3.428.728,10	1.449.797,77	1.978.930,33	2.372.257,18
		13000	Impuesto sobre Actividades Económicas (P).	210.628,07	0,00	210.628,07	203.706,82	35.443,59	0,00	168.263,03	155.593,46	12.669,57	-42.365,04
		13001	Impuesto sobre Actividades Económicas (ID).	315.066,60	0,00	315.066,60	215.450,69	20.770,76	0,00	194.679,93	155.064,39	39.615,54	-120.386,67
		18100	Impuestos directos extinguidos.	0,00	0,00	0,00	0,00	0,00	0,00	0,00	0,00	0,00	0,00
		29000	Impuesto sobre construcciones, instalaciones y obr	628.118,00	0,00	628.118,00	331.144,20	29.188,74	0,00	301.955,46	164.096,96	137.858,50	-326.162,54
		30000	Efectos Inútiles Residuos	4.786,67	0,00	4.786,67	0,00	0,00	0,00	0,00	0,00	0,00	-4.786,67
		30200	Tasa por Servicio de recogida de basuras.	2.095.587,84	0,00	2.095.587,84	2.231.214,76	58.192,47	908,96	2.172.112,33	1.932.349,35	239.762,98	76.524,49
		30500	Tasa del Cementerio Municipal	77.027,89	0,00	77.027,89	80.227,92	0,00	0,00	80.227,92	80.227,92	0,00	3.200,03
		30600	Tasa por Recogida y acogi.de animales abandonados.	5.440,00	0,00	5.440,00	2.775,00	0,00	0,00	2.775,00	2.355,00	420,00	-2.665,00
		31200	Tasa Enseñanzas Especiales en estableci. municipa	24.568,28	0,00	24.568,28	12,00	0,00	0,00	12,00	12,00	0,00	-24.556,28
		31300	Tasa por utilización de Servicios deportivos.	102.380,07	0,00	102.380,07	41.067,20	2.541,20	0,00	38.526,00	38.526,00	0,00	-63.854,07
		31400	Tasa por Visitas de interés histórico-cultural	2.658,17	0,00	2.658,17	410,48	0,00	0,00	410,48	410,48	0,00	-2.247,69
		32100	Tasa por Licencias Urbanísticas.	838.702,00	0,00	838.702,00	316.584,81	0,00	0,00	316.584,81	316.584,81	0,00	-522.117,19
		32500	Tasa por expedición de documentos administrativos.	32.750,49	0,00	32.750,49	35.033,51	434,50	0,00	34.599,01	34.599,01	0,00	1.848,52
		32600	Tasa por retirada de vehículos de la vía pública.	31.484,00	0,00	31.484,00	27.911,75	0,00	0,00	27.911,75	27.911,75	0,00	-3.572,25
		32700	Tasa Licencias de apertura de establecimientos.	21.184,91	0,00	21.184,91	24.521,06	0,00	0,00	24.521,06	21.065,21	3.455,85	3.336,15

		32800	Tasa Licencias autotaxis y vehículos de alquiler	1.335,43	0,00	1.335,43	1.682,82	0,00	0,00	1.682,82	1.652,77	30,05	347,39
		32900	Tasa por servicio de celebración de bodas civiles.	5.817,60	0,00	5.817,60	3.120,00	150,00	0,00	2.970,00	2.970,00	0,00	-2.847,60
		32901	Tasa por Voz Pública.	0,00	0,00	0,00	78,13	0,00	0,00	78,13	78,13	0,00	78,13
		33100	Tasa por entrada de carruajes (P).	66.139,97	0,00	66.139,97	61.747,78	557,67	3,18	61.186,93	59.137,16	2.049,77	-4.953,04
		33101	Tasa por entrada de carruajes (ID).	2.848,76	0,00	2.848,76	1.898,30	61,12	0,00	1.837,18	1.611,73	225,45	-1.011,58
		33200	Tasa uti.priva/apro.espe.EMP.EXPLO.SS SUMINISTROS	212.887,32	0,00	212.887,32	262.000,53	0,00	0,00	262.000,53	173.206,21	88.794,32	49.113,21
		33300	Tasa uti.priva/apro.espe.EMP.EXPLO.SS TELECOMUNICA	154.323,07	0,00	154.323,07	17.170,40	0,00	0,00	17.170,40	5.982,80	11.187,60	-137.152,67
		33400	Tasa por Obras y acometidas en dominio público	17.003,92	0,00	17.003,92	40.190,56	0,00	0,00	40.190,56	40.190,56	0,00	23.186,64
		33500	Tasa por Terrazas de veladores y toldos (P)	2.615,71	0,00	2.615,71	2.080,56	0,00	0,00	2.080,56	1.318,50	762,06	-535,15
		33501	Tasa por Terrazas de veladores y toldos (ID)	8.266,12	0,00	8.266,12	40.761,01	1.108,95	0,00	39.652,06	21.913,85	17.738,21	31.385,94
		33700	Tasa Ocupa.vuelo con carteles, anun.o carteleras	0,00	0,00	0,00	0,00	0,00	0,00	0,00	0,00	0,00	0,00
		33800	Compensación de Telefónica de España S.A.	99.469,06	0,00	99.469,06	66.790,52	0,00	0,00	66.790,52	66.790,52	0,00	-32.678,54
		33900	Otras tasas por utilización privativa del dominio	0,00	0,00	0,00	0,00	0,00	0,00	0,00	0,00	0,00	0,00
		33901	Tasa por Quioscos y otras instalaciones fijas.	1.390,08	0,00	1.390,08	685,17	0,00	0,00	685,17	685,17	0,00	-704,91
		33902	Tasa por Ejerci. activi. comercia. en vía pública	180.110,30	0,00	180.110,30	197.977,98	23.148,64	0,00	174.829,34	121.375,66	53.453,68	-5.280,96
		33903	Tasa por Uso de columnas, carteles. y farolas munic	0,00	0,00	0,00	699,37	0,00	0,00	699,37	699,37	0,00	699,37
		33904	Tasa Vallas,puntales,asnilas,andamios,grúas y mat	131.337,51	0,00	131.337,51	3.478,20	0,00	0,00	3.478,20	2.052,63	1.425,57	-127.859,31
		33905	Cajeros Automáticos con acceso desde vía pública	0,00	0,00	0,00	0,00	0,00	0,00	0,00	0,00	0,00	0,00
		34300	Servicios deportivos.	0,00	0,00	0,00	24.265,00	0,00	0,00	24.265,00	24.265,00	0,00	24.265,00
		34400	Taquillas del Auditorio Municipal	55.458,85	0,00	55.458,85	1.176,25	0,00	0,00	1.176,25	1.176,25	0,00	-54.282,60
		34900	Otros precios públicos. Cursos,Semi.,Talle.,Activ.Cul.y simi	27.490,25	0,00	27.490,25	6.776,42	0,00	0,00	6.776,42	6.776,42	0,00	-20.713,83
		34901	Cesión Espacios Municipales	0,00	0,00	0,00	3.929,25	0,00	0,00	3.929,25	3.929,25	0,00	3.929,25
		34999	Otros Precios Públicos	0,00	0,00	0,00	5,00	0,00	0,00	5,00	5,00	0,00	5,00
		36000	Efectos inútiles.	0,00	0,00	0,00	4.725,00	0,00	0,00	4.725,00	4.725,00	0,00	4.725,00
		36001	Publicaciones: Culturales, Turísticas o análogas	56,46	0,00	56,46	0,00	0,00	0,00	0,00	0,00	0,00	-56,46
		38001	Reintegro de avales bancarios	0,00	0,00	0,00	0,00	0,00	0,00	0,00	0,00	0,00	0,00
		38900	Reintegros de ope. corrientes en ejer. cerrados.	38.927,08	0,00	38.927,08	22.573,27	0,00	0,00	22.573,27	22.573,27	0,00	-16.353,81
		39000	Reintegros por Ejecuciones subsidiarias.	9.343,51	0,00	9.343,51	8.555,00	0,00	0,00	8.555,00	4.021,48	4.533,52	-788,51
		39100	Multas por infracciones urbanísticas.	168.570,00	0,00	168.570,00	218.993,85	2.500,51	0,00	216.493,34	13.235,50	203.257,84	49.923,34

		39110	Multas por infracciones tributarias y análogas.	0,00	0,00	0,00	1.875,00	0,00	0,00	1.875,00	0,00	1.875,00	1.875,00
		39120	Multas por infracciones de la Ordenanza de circula	389.081,45	0,00	389.081,45	168.150,00	915,00	955,77	166.279,23	88.924,23	77.355,00	-222.802,22
		39130	Penalidades en materia de contratación	0,00	0,00	0,00	0,00	0,00	0,00	0,00	0,00	0,00	0,00
		39190	Otras multas y sanciones.	68.249,93	0,00	68.249,93	41.019,43	31.389,65	658,53	8.971,25	-27.259,52	36.230,77	-59.278,68
		39210	Recargo ejecutivo.	283.150,20	0,00	283.150,20	8.731,18	4.124,54	0,00	4.606,64	3.433,68	1.172,96	-278.543,56
		39211	Recargo de apremio.	0,00	0,00	0,00	304.277,68	429,11	9.339,62	294.508,95	294.508,95	0,00	294.508,95
		39300	Intereses de demora.	61.272,08	0,00	61.272,08	112.503,53	5.807,36	9.025,64	97.670,53	97.262,81	407,72	36.398,45
		39600	Canon de urbanización.	0,00	0,00	0,00	286.753,44	0,00	0,00	286.753,44	40.517,28	246.236,16	286.753,44
		39600	Canon de urbanización.	0,00	0,00	0,00	1.027.940,47	0,00	0,00	1.027.940,47	0,00	1.027.940,47	1.027.940,47
		39610	Cuotas de urbanización.	0,00	0,00	0,00	0,00	0,00	0,00	0,00	0,00	0,00	0,00
		39610	Cuotas de urbanización.	0,00	0,00	0,00	0,00	0,00	0,00	0,00	0,00	0,00	0,00
		39610	Cuotas de urbanización.	0,00	0,00	0,00	276.078,62	0,00	0,00	276.078,62	0,00	276.078,62	276.078,62
		39710	Otros ingresos por aprovechamientos urbanísticos.	0,00	0,00	0,00	922.325,00	0,00	0,00	922.325,00	0,00	922.325,00	922.325,00
		39800	Indemnizaciones de seguros de no vida.	0,00	824,14	824,14	14.068,63	0,00	0,00	14.068,63	14.068,63	0,00	13.244,49
		39900	Otros Ingresos Diversos	0,00	0,00	0,00	0,00	0,00	0,00	0,00	0,00	0,00	0,00
		39901	Recursos eventuales.	95.981,09	46.529,89	142.510,98	48.690,65	0,00	0,00	48.690,65	48.064,02	626,63	-93.820,33
		39902	Imprevistos.	34.395,94	0,00	34.395,94	10.296,39	0,00	0,00	10.296,39	10.296,39	0,00	-24.099,55
		39904	Elecciones.	0,00	0,00	0,00	0,00	0,00	0,00	0,00	0,00	0,00	0,00
		39905	Gastos de detenidos.	25.852,10	0,00	25.852,10	1.134,28	0,00	0,00	1.134,28	1.134,28	0,00	-24.717,82
		39906	Importe de anuncios a cargo de particulares.	59,27	0,00	59,27	0,00	0,00	0,00	0,00	0,00	0,00	-59,27
		39907	GASTOS A RECUPERAR DE PARTICULARES	0,00	0,00	0,00	75.795,57	0,00	0,00	75.795,57	12.868,02	62.927,55	75.795,57
		39908	Derechos de examen.	2.339,16	0,00	2.339,16	0,00	32,00	0,00	-32,00	-32,00	0,00	-2.371,16
		39909	Canon Ecológico.	1.900,00	0,00	1.900,00	174.342,83	0,00	0,00	174.342,83	32.007,48	142.335,35	172.442,83
		39911	Recogida selectiva.	94.130,66	0,00	94.130,66	92.554,55	0,00	0,00	92.554,55	56.038,98	36.515,57	-1.576,11
		42000	Participación en los Tributos del Estado.	6.205.382,45	0,00	6.205.382,45	5.757.485,79	356.306,39	0,00	5.401.179,40	4.989.798,05	411.381,35	-804.203,05
		42090	Otras transferencias corrientes de la Admón.Gral.E	0,00	0,00	0,00	737,12	0,00	0,00	737,12	737,12	0,00	737,12
		42090	Otras transferencias corrientes de la Admón.Gral.E	0,00	0,00	0,00	0,00	0,00	0,00	0,00	0,00	0,00	0,00
		42090	Otras transferencias corrientes de la Admón.Gral.E	0,00	0,00	0,00	0,00	0,00	0,00	0,00	0,00	0,00	0,00
		42190	De otros Organismos Autónomos y Agencias.	0,00	0,00	0,00	0,00	0,00	0,00	0,00	0,00	0,00	0,00
		45002	Transfe.corri.Convenios CCAA mate.SS Soc.e Igualdad	19.576,20	0,00	19.576,20	46.818,68	0,00	0,00	46.818,68	0,00	46.818,68	27.242,48
		45080	Otras subvenciones corrientes de la Admón.Gral.CA.	463.542,51	0,00	463.542,51	432.392,27	1.428,47	0,00	430.963,80	98.762,53	332.201,27	-32.578,71
		45180	Oo subven.corri. Agencias y OO AA de C.Valenciana	236.780,38	0,00	236.780,38	0,00	34.238,80	0,00	-34.238,80	-34.238,80	0,00	-271.019,18
		45380	Subven d SocMer, EntiPúEmpre y OO Públi depen CCAA	0,00	0,00	0,00	0,00	0,00	0,00	0,00	0,00	0,00	0,00
		46100	De la Diputación Provincial de Alicante	11.977,21	0,00	11.977,21	30.628,31	0,00	0,00	30.628,31	9.176,55	21.451,76	18.651,10
		46600	De Entidades que agrupan Municipios.	0,00	0,00	0,00	0,00	0,00	0,00	0,00	0,00	0,00	0,00

		46900	Otras transferencias de Entidades Locales	34.720,54	0,00	34.720,54	0,00	0,00	0,00	0,00	0,00	0,00	-34.720,54
		47000	Otras transferencias de Empresas privadas.	0,00	0,00	0,00	0,00	0,00	0,00	0,00	0,00	0,00	0,00
		47001	Aportaciones al CAMB (Conсор. Aguas Marina Baixa)	1.002.903,26	0,00	1.002.903,26	834.953,61	116.329,93	0,00	718.623,68	718.623,68	0,00	-284.279,58
		48000	Otras transfe.familias e institu.sin fin de lucro.	0,00	0,00	0,00	16.764,48	0,00	0,00	16.764,48	0,00	16.764,48	16.764,48
		52000	Intereses de depósitos.	99.742,98	0,00	99.742,98	24.165,78	0,00	0,00	24.165,78	24.165,78	0,00	-75.577,20
		54100	Arrendamientos de fincas urbanas.	13.433,00	0,00	13.433,00	0,00	0,00	0,00	0,00	0,00	0,00	-13.433,00
		55000	De concesiones administrativas con contraprestació	607.952,64	0,00	607.952,64	415.900,63	174,31	0,00	415.726,32	376.436,55	39.289,77	-192.226,32
		55500	Aprovechamientos especiales con contraprestación.	303,00	0,00	303,00	300,00	0,00	0,00	300,00	300,00	0,00	-3,00
		59900	Otros ingresos patrimoniales.	0,00	0,00	0,00	0,00	0,00	0,00	0,00	0,00	0,00	0,00
		600	Venta de solares.	0,00	0,00	0,00	0,00	0,00	0,00	0,00	0,00	0,00	0,00
		600	Venta de solares.	0,00	0,00	0,00	0,00	0,00	0,00	0,00	0,00	0,00	0,00
		601	Venta de fincas rústicas.	0,00	0,00	0,00	0,00	0,00	0,00	0,00	0,00	0,00	0,00
		60200	Parcelas sobrantes de la vía pública.	0,00	0,00	0,00	0,00	0,00	0,00	0,00	0,00	0,00	0,00
		60301	Solares en Suelo Urbanizable Industrial	0,00	0,00	0,00	0,00	152.691,10	0,00	-152.691,10	-152.691,10	0,00	-152.691,10
		619	De otras inversiones reales.	0,00	0,00	0,00	0,00	0,00	0,00	0,00	0,00	0,00	0,00
		61900	De otras inversiones reales.	0,00	0,00	0,00	150.000,00	0,00	0,00	150.000,00	150.000,00	0,00	150.000,00
		72000	De la Administración General del Estado.	0,00	0,00	0,00	0,00	370.764,74	0,00	-370.764,74	-370.764,74	0,00	-370.764,74
		72000	De la Administración General del Estado.	0,00	0,00	0,00	0,00	0,00	0,00	0,00	0,00	0,00	0,00
		72000	De la Administración General del Estado.	0,00	0,00	0,00	0,00	0,00	0,00	0,00	0,00	0,00	0,00
		72000	De la Administración General del Estado.	0,00	0,00	0,00	0,00	0,00	0,00	0,00	0,00	0,00	0,00
		72000	De la Administración General del Estado.	0,00	0,00	0,00	0,00	0,00	0,00	0,00	0,00	0,00	0,00
		72000	De la Administración General del Estado.	0,00	0,00	0,00	0,00	0,00	0,00	0,00	0,00	0,00	0,00
		72000	De la Administración General del Estado.	0,00	0,00	0,00	0,00	0,00	0,00	0,00	0,00	0,00	0,00
		72000	De la Administración General del Estado.	0,00	0,00	0,00	0,00	0,00	0,00	0,00	0,00	0,00	0,00
		72000	De la Administración General del Estado.	0,00	0,00	0,00	0,00	0,00	0,00	0,00	0,00	0,00	0,00
		72000	De la Administración General del Estado.	0,00	0,00	0,00	0,00	0,00	0,00	0,00	0,00	0,00	0,00
		72000	De la Administración General del Estado.	0,00	0,00	0,00	0,00	0,00	0,00	0,00	0,00	0,00	0,00
		72000	De la Administración General del Estado.	0,00	0,00	0,00	0,00	0,00	0,00	0,00	0,00	0,00	0,00
		72000	De la Administración General del Estado.	0,00	0,00	0,00	0,00	0,00	0,00	0,00	0,00	0,00	0,00
		72000	De la Administración General del Estado.	0,00	0,00	0,00	0,00	0,00	0,00	0,00	0,00	0,00	0,00
		72000	De la Administración General del Estado.	0,00	0,00	0,00	0,00	0,00	0,00	0,00	0,00	0,00	0,00
		72000	De la Administración General del Estado.	0,00	0,00	0,00	0,00	0,00	0,00	0,00	0,00	0,00	0,00

	87010	Para gastos con financiación afectada.	0,00	0,00	0,00	0,00	0,00	0,00	0,00	0,00	0,00	0,00
	87010	Para gastos con financiación afectada.	0,00	439.753,58	439.753,58	0,00	0,00	0,00	0,00	0,00	0,00	-439.753,58
	87010	Para gastos con financiación afectada.	0,00	0,00	0,00	0,00	0,00	0,00	0,00	0,00	0,00	0,00
	87010	Para gastos con financiación afectada.	0,00	0,00	0,00	0,00	0,00	0,00	0,00	0,00	0,00	0,00
	87010	Para gastos con financiación afectada.	0,00	0,00	0,00	0,00	0,00	0,00	0,00	0,00	0,00	0,00
	87010	Para gastos con financiación afectada.	0,00	0,00	0,00	0,00	0,00	0,00	0,00	0,00	0,00	0,00
	87010	Para gastos con financiación afectada.	0,00	0,00	0,00	0,00	0,00	0,00	0,00	0,00	0,00	0,00
	87010	Para gastos con financiación afectada.	0,00	0,00	0,00	0,00	0,00	0,00	0,00	0,00	0,00	0,00
	87010	Para gastos con financiación afectada.	0,00	0,00	0,00	0,00	0,00	0,00	0,00	0,00	0,00	0,00
	87010	Para gastos con financiación afectada.	0,00	0,00	0,00	0,00	0,00	0,00	0,00	0,00	0,00	0,00
	87010	Para gastos con financiación afectada.	0,00	0,00	0,00	0,00	0,00	0,00	0,00	0,00	0,00	0,00
	87010	Para gastos con financiación afectada.	0,00	0,00	0,00	0,00	0,00	0,00	0,00	0,00	0,00	0,00
	87010	Para gastos con financiación afectada.	0,00	0,00	0,00	0,00	0,00	0,00	0,00	0,00	0,00	0,00
	87010	Para gastos con financiación afectada.	0,00	0,00	0,00	0,00	0,00	0,00	0,00	0,00	0,00	0,00
	87010	Para gastos con financiación afectada.	0,00	0,00	0,00	0,00	0,00	0,00	0,00	0,00	0,00	0,00
	87010	Para gastos con financiación afectada.	0,00	0,00	0,00	0,00	0,00	0,00	0,00	0,00	0,00	0,00
	87010	Para gastos con financiación afectada.	0,00	0,00	0,00	0,00	0,00	0,00	0,00	0,00	0,00	0,00
	87010	Para gastos con financiación afectada.	0,00	0,00	0,00	0,00	0,00	0,00	0,00	0,00	0,00	0,00
	87010	Para gastos con financiación afectada.	0,00	0,00	0,00	0,00	0,00	0,00	0,00	0,00	0,00	0,00
	87010	Para gastos con financiación afectada.	0,00	0,00	0,00	0,00	0,00	0,00	0,00	0,00	0,00	0,00
	87010	Para gastos con financiación afectada.	0,00	0,00	0,00	0,00	0,00	0,00	0,00	0,00	0,00	0,00
	87010	Para gastos con financiación afectada.	0,00	0,00	0,00	0,00	0,00	0,00	0,00	0,00	0,00	0,00
	87010	Para gastos con financiación afectada.	0,00	0,00	0,00	0,00	0,00	0,00	0,00	0,00	0,00	0,00
	87010	Para gastos con financiación afectada.	0,00	218.536,22	218.536,22	0,00	0,00	0,00	0,00	0,00	0,00	-218.536,22
	87010	Para gastos con financiación afectada.	0,00	0,00	0,00	0,00	0,00	0,00	0,00	0,00	0,00	0,00
	91002	Préstamos recibidos a corto plazo OOA comerciales	0,00	0,00	0,00	0,00	0,00	0,00	0,00	0,00	0,00	0,00
	91100	A l.p. de entes sector público. RDL 4/2012 LA CAIXA	0,00	2.494.216,40	2.494.216,40	2.494.216,40	0,00	0,00	2.494.216,40	2.494.216,40	0,00	0,00
	91101	A l.p. de entes sector público. RDL 4/2012 NOVAGALICIA BANCO	0,00	119.499,67	119.499,67	750.788,45	0,00	0,00	750.788,45	750.788,45	0,00	631.288,78
	91102	A l.p. de entes sector público. RDL 4/2012 BANCO POPULAR	0,00	111.227,97	111.227,97	677.956,72	0,00	0,00	677.956,72	677.956,72	0,00	566.728,75
	91103	A l.p. de entes sector público. RDL 4/2012 BANKINTER	0,00	164.628,80	164.628,80	296.606,42	0,00	0,00	296.606,42	296.606,42	0,00	131.977,62
	91104	A l.p. de entes del sector público. RDL 4/2012 BBVA 1 Y 2	0,00	239.204,97	239.204,97	912.465,32	0,00	0,00	912.465,32	912.465,32	0,00	673.260,35
	91105	A l.p. de entes del sector público. BANCO CAM	0,00	128.180,24	128.180,24	290.438,20	0,00	0,00	290.438,20	290.438,20	0,00	162.257,96
	91106	A l.p. de entes del sector público. BANESTO	0,00	79.593,56	79.593,56	375.980,84	0,00	0,00	375.980,84	375.980,84	0,00	296.387,28
	91107	A l.p. de entes del sector público. SABADELL	0,00	83.904,15	83.904,15	318.322,50	0,00	0,00	318.322,50	318.322,50	0,00	234.418,35
	91108	A l.p. de entes del sector público. SANTANDER	0,00	75.522,30	75.522,30	5.986.341,76	0,00	0,00	5.986.341,76	5.986.341,76	0,00	5.910.819,46
	91109	A l.p. de entes del sector público. BANKIA	0,00	228.174,12	228.174,12	798.819,44	0,00	0,00	798.819,44	798.819,44	0,00	570.645,32
	91110	A l.p. de entes del sector público. CAIXA RURAL ALTEA	0,00	115.962,58	115.962,58	286.088,79	0,00	0,00	286.088,79	286.088,79	0,00	170.126,21
	912	Préstamos recibidos a corto plazo de entes de fuer	0,00	0,00	0,00	0,00	0,00	0,00	0,00	0,00	0,00	0,00
	91300	Préstamos recibidos a largo plazo de entes de fuer	0,00	0,00	0,00	0,00	0,00	0,00	0,00	0,00	0,00	0,00
	91300	Préstamos recibidos a largo plazo de entes de fuer	0,00	0,00	0,00	0,00	0,00	0,00	0,00	0,00	0,00	0,00
TOTAL			31.607.204,32	4.545.758,59	36.152.962,91	51.752.554,01	4.756.796,08	27.293,83	46.968.464,10	36.994.309,85	9.974.154,25	10.815.501,19



AJUNTAMENT VILA JOIOSA

Cuenta General XML Modelo Normal

Ejercicio 2012

Resumen de la Clasificación Económica de Ingresos

APLICACIÓN PRESUPUESTARIA	DESCRIPCIÓN	PREVISIONES PRESUPUESTARIAS			DERECHOS RECONOCIDOS	DERECHOS ANULADOR	DERECHOS CANCELADOS	DERECHOS RECONOCIDOS NETOS	RECAUDACIÓN NETA	DERECHOS PENDIENTES DE COBRO A 31 DE DICIEMBRE	EXCESO / DEFECTO PREVISIÓN
		INICIALES	MODIF.	DEFINITIVAS							
11200	IBI. Bienes Inmuebles de Naturaleza Rústica	41.470,59	0,00	41.470,59	40.674,22	2.307,67	0,00	38.366,55	33.197,89	5.168,66	-3.104,04
11201	IBI. Bienes Inmuebles de Naturaleza Rústica	405,18	0,00	405,18	2.275,44	761,46	0,00	1.513,98	198,01	1.315,97	1.108,80
	TOTAL CONCEPTO: 112	41.875,77	0,00	41.875,77	42.949,66	3.069,13	0,00	39.880,53	33.395,90	6.484,63	-1.995,24
11300	IBI. Bienes inmuebles de Naturaleza Urbana	12.481.690,07	0,00	12.481.690,07	14.470.396,56	2.168.091,39	824,70	12.301.480,47	10.828.056,66	1.473.423,81	-180.209,60
11301	IBI. Bienes inmuebles de Naturaleza Urbana	1.005.857,13	0,00	1.005.857,13	1.736.156,37	413.816,56	0,00	1.322.339,81	13.548,36	1.308.791,45	316.482,68
	TOTAL CONCEPTO: 113	13.487.547,20	0,00	13.487.547,20	16.206.552,93	2.581.907,95	824,70	13.623.820,28	10.841.605,02	2.782.215,26	136.273,08
11400	IBI. Bienes Inmuebles de características	422.115,40	0,00	422.115,40	1.201.882,56	791.158,90	0,00	410.723,66	410.723,66	0,00	-11.391,74
	TOTAL CONCEPTO: 114	422.115,40	0,00	422.115,40	1.201.882,56	791.158,90	0,00	410.723,66	410.723,66	0,00	-11.391,74
11500	Impuesto sobre Vehículos de Tracción	1.206.112,68	0,00	1.206.112,68	1.208.183,65	17.687,25	5.576,43	1.184.919,97	1.013.009,28	171.910,69	-21.192,71
11501	Impuesto sb Vehículos de Tracción Mecánica	23.582,31	0,00	23.582,31	34.934,17	5.409,17	0,00	29.525,00	25.586,28	3.938,72	5.942,69
	TOTAL CONCEPTO: 115	1.229.694,99	0,00	1.229.694,99	1.243.117,82	23.096,42	5.576,43	1.214.444,97	1.038.595,56	175.849,41	-15.250,02
11600	Impuesto sb Incre. Valor Terrenos Nat. Urbana	1.056.470,92	0,00	1.056.470,92	3.537.562,23	108.834,13	0,00	3.428.728,10	1.449.797,77	1.978.930,33	2.372.257,18
	TOTAL CONCEPTO: 116	1.056.470,92	0,00	1.056.470,92	3.537.562,23	108.834,13	0,00	3.428.728,10	1.449.797,77	1.978.930,33	2.372.257,18
	TOTAL ARTÍCULO: 11	16.237.704,28	0,00	16.237.704,28	22.232.065,20	3.508.066,53	6.401,13	18.717.597,54	13.774.117,91	4.943.479,63	2.479.893,26
13000	Impuesto sobre Actividades Económicas (P).	210.628,07	0,00	210.628,07	203.706,62	35.443,59	0,00	168.263,03	155.593,46	12.669,57	-42.365,04
13001	Impuesto sobre Actividades Económicas (ID).	315.066,60	0,00	315.066,60	215.450,69	20.770,76	0,00	194.679,93	155.064,39	39.615,54	-120.386,67
	TOTAL CONCEPTO: 130	525.694,67	0,00	525.694,67	419.157,31	56.214,35	0,00	362.942,96	310.657,85	52.285,11	-162.751,71
	TOTAL ARTÍCULO: 13	525.694,67	0,00	525.694,67	419.157,31	56.214,35	0,00	362.942,96	310.657,85	52.285,11	-162.751,71
18100	Impuestos directos extinguidos.	0,00	0,00	0,00	0,00	0,00	0,00	0,00	0,00	0,00	0,00
	TOTAL CONCEPTO: 181	0,00	0,00	0,00	0,00	0,00	0,00	0,00	0,00	0,00	0,00
	TOTAL ARTÍCULO: 18	0,00	0,00	0,00	0,00	0,00	0,00	0,00	0,00	0,00	0,00
	TOTAL CAPÍTULO: 1	16.763.398,95	0,00	16.763.398,95	22.651.222,51	3.564.280,88	6.401,13	19.080.540,50	14.084.775,76	4.995.764,74	2.317.141,55

APLICACIÓN PRESUPUESTARIA	DESCRIPCIÓN	PREVISIONES PRESUPUESTARIAS			DERECHOS RECONOCIDOS	DERECHOS ANULADOR	DERECHOS CANCELADOS	DERECHOS RECONOCIDOS NETOS	RECAUDACIÓN NETA	DERECHOS PENDIENTES DE COBRO A 31 DE DICIEMBRE	EXCESO / DEFECTO PREVISIÓN
		INICIALES	MODIF.	DEFINITIVAS							
29000	Impuesto sobre construcciones, instalaciones	628.118,00	0,00	628.118,00	331.144,20	29.188,74	0,00	301.955,46	164.096,96	137.858,50	-326.162,54
	TOTAL CONCEPTO: 290	628.118,00	0,00	628.118,00	331.144,20	29.188,74	0,00	301.955,46	164.096,96	137.858,50	-326.162,54
	TOTAL ARTÍCULO: 29	628.118,00	0,00	628.118,00	331.144,20	29.188,74	0,00	301.955,46	164.096,96	137.858,50	-326.162,54
	TOTAL CAPÍTULO: 2	628.118,00	0,00	628.118,00	331.144,20	29.188,74	0,00	301.955,46	164.096,96	137.858,50	-326.162,54

APLICACIÓN PRESUPUESTARIA	DESCRIPCIÓN	PREVISIONES PRESUPUESTARIAS			DERECHOS RECONOCIDOS	DERECHOS ANULADOR	DERECHOS CANCELADOS	DERECHOS RECONOCIDOS NETOS	RECAUDACIÓN NETA	DERECHOS PENDIENTES DE COBRO A 31 DE DICIEMBRE	EXCESO / DEFECTO PREVISIÓN
		INICIALES	MODIF.	DEFINITIVAS							
30000	Efectos Inútiles Residuos	4.786,67	0,00	4.786,67	0,00	0,00	0,00	0,00	0,00	0,00	-4.786,67
	TOTAL CONCEPTO: 300	4.786,67	0,00	4.786,67	0,00	0,00	0,00	0,00	0,00	0,00	-4.786,67
30200	Tasa por Servicio de recogida de basuras.	2.095.587,84	0,00	2.095.587,84	2.231.214,76	58.192,47	909,96	2.172.112,33	1.932.349,35	239.762,98	76.524,49
	TOTAL CONCEPTO: 302	2.095.587,84	0,00	2.095.587,84	2.231.214,76	58.192,47	909,96	2.172.112,33	1.932.349,35	239.762,98	76.524,49
30500	Tasa del Cementerio Municipal	77.027,89	0,00	77.027,89	80.227,92	0,00	0,00	80.227,92	80.227,92	0,00	3.200,03
	TOTAL CONCEPTO: 305	77.027,89	0,00	77.027,89	80.227,92	0,00	0,00	80.227,92	80.227,92	0,00	3.200,03
30600	Tasa por Recogida y acogi.de animales	5.440,00	0,00	5.440,00	2.775,00	0,00	0,00	2.775,00	2.355,00	420,00	-2.665,00
	TOTAL CONCEPTO: 306	5.440,00	0,00	5.440,00	2.775,00	0,00	0,00	2.775,00	2.355,00	420,00	-2.665,00
	TOTAL ARTÍCULO: 30	2.182.842,40	0,00	2.182.842,40	2.314.217,68	58.192,47	909,96	2.255.115,25	2.014.932,27	240.182,98	72.272,85
31200	Tasa Enseñanzas Especiales en estableci.	24.568,28	0,00	24.568,28	12,00	0,00	0,00	12,00	12,00	0,00	-24.556,28
	TOTAL CONCEPTO: 312	24.568,28	0,00	24.568,28	12,00	0,00	0,00	12,00	12,00	0,00	-24.556,28
31300	Tasa por utilización de Servicios deportivos.	102.380,07	0,00	102.380,07	41.067,20	2.541,20	0,00	38.526,00	38.526,00	0,00	-63.854,07
	TOTAL CONCEPTO: 313	102.380,07	0,00	102.380,07	41.067,20	2.541,20	0,00	38.526,00	38.526,00	0,00	-63.854,07
31400	Tasa por Visitas de interés histórico-cultural	2.658,17	0,00	2.658,17	410,48	0,00	0,00	410,48	410,48	0,00	-2.247,69
	TOTAL CONCEPTO: 314	2.658,17	0,00	2.658,17	410,48	0,00	0,00	410,48	410,48	0,00	-2.247,69
	TOTAL ARTÍCULO: 31	129.606,52	0,00	129.606,52	41.489,68	2.541,20	0,00	38.948,48	38.948,48	0,00	-90.658,04
32100	Tasa por Licencias Urbanísticas.	838.702,00	0,00	838.702,00	316.584,81	0,00	0,00	316.584,81	316.584,81	0,00	-522.117,19
	TOTAL CONCEPTO: 321	838.702,00	0,00	838.702,00	316.584,81	0,00	0,00	316.584,81	316.584,81	0,00	-522.117,19
32500	Tasa por expedición de documentos	32.750,49	0,00	32.750,49	35.033,51	434,50	0,00	34.599,01	34.599,01	0,00	1.848,52
	TOTAL CONCEPTO: 325	32.750,49	0,00	32.750,49	35.033,51	434,50	0,00	34.599,01	34.599,01	0,00	1.848,52
32600	Tasa por retirada de vehículos de la vía	31.484,00	0,00	31.484,00	27.911,75	0,00	0,00	27.911,75	27.911,75	0,00	-3.572,25
	TOTAL CONCEPTO: 326	31.484,00	0,00	31.484,00	27.911,75	0,00	0,00	27.911,75	27.911,75	0,00	-3.572,25
32700	Tasa Licencias de apertura de	21.184,91	0,00	21.184,91	24.521,06	0,00	0,00	24.521,06	21.065,21	3.455,85	3.336,15
	TOTAL CONCEPTO: 327	21.184,91	0,00	21.184,91	24.521,06	0,00	0,00	24.521,06	21.065,21	3.455,85	3.336,15
32800	Tasa Licencias autotaxis y vehículos de	1.335,43	0,00	1.335,43	1.682,82	0,00	0,00	1.682,82	1.652,77	30,05	347,39
	TOTAL CONCEPTO: 328	1.335,43	0,00	1.335,43	1.682,82	0,00	0,00	1.682,82	1.652,77	30,05	347,39
32900	Tasa por servicio de celebración de bodas	5.817,60	0,00	5.817,60	3.120,00	150,00	0,00	2.970,00	2.970,00	0,00	-2.847,60
32901	Tasa por Voz Pública.	0,00	0,00	0,00	78,13	0,00	0,00	78,13	78,13	0,00	78,13
	TOTAL CONCEPTO: 329	5.817,60	0,00	5.817,60	3.198,13	150,00	0,00	3.048,13	3.048,13	0,00	-2.769,47
	TOTAL ARTÍCULO: 32	931.274,43	0,00	931.274,43	408.932,08	584,50	0,00	408.347,58	404.861,68	3.485,90	-522.926,85
33100	Tasa por entrada de carruajes (P).	66.139,97	0,00	66.139,97	61.747,78	557,67	3,18	61.186,93	59.137,16	2.049,77	-4.953,04
33101	Tasa por entrada de carruajes (ID).	2.848,76	0,00	2.848,76	1.898,30	61,12	0,00	1.837,18	1.611,73	225,45	-1.011,58
	TOTAL CONCEPTO: 331	68.988,73	0,00	68.988,73	63.646,08	618,79	3,18	63.024,11	60.748,89	2.275,22	-5.964,62

APLICACIÓN PRESUPUESTARIA	DESCRIPCIÓN	PREVISIONES PRESUPUESTARIAS			DERECHOS RECONOCIDOS	DERECHOS ANULADOR	DERECHOS CANCELADOS	DERECHOS RECONOCIDOS NETOS	RECAUDACIÓN NETA	DERECHOS PENDIENTES DE COBRO A 31 DE DICIEMBRE	EXCESO / DEFECTO PREVISIÓN
		INICIALES	MODIF.	DEFINITIVAS							
33200	Tasa uti.priva/apro.espe.EMP.EXPLO.SS	212.887,32	0,00	212.887,32	262.000,53	0,00	0,00	262.000,53	173.206,21	88.794,32	49.113,21
	TOTAL CONCEPTO: 332	212.887,32	0,00	212.887,32	262.000,53	0,00	0,00	262.000,53	173.206,21	88.794,32	49.113,21
33300	Tasa uti.priva/apro.espe.EMP.EXPLO.SS	154.323,07	0,00	154.323,07	17.170,40	0,00	0,00	17.170,40	5.982,80	11.187,60	-137.152,67
	TOTAL CONCEPTO: 333	154.323,07	0,00	154.323,07	17.170,40	0,00	0,00	17.170,40	5.982,80	11.187,60	-137.152,67
33400	Tasa por Obras y acometidas en dominio	17.003,92	0,00	17.003,92	40.190,56	0,00	0,00	40.190,56	40.190,56	0,00	23.186,64
	TOTAL CONCEPTO: 334	17.003,92	0,00	17.003,92	40.190,56	0,00	0,00	40.190,56	40.190,56	0,00	23.186,64
33500	Tasa por Terrazas de veladores y toldos (P)	2.615,71	0,00	2.615,71	2.080,56	0,00	0,00	2.080,56	1.318,50	762,06	-535,15
33501	Tasa por Terrazas de veladores y toldos (ID)	8.266,12	0,00	8.266,12	40.761,01	1.108,95	0,00	39.652,06	21.913,85	17.738,21	31.385,94
	TOTAL CONCEPTO: 335	10.881,83	0,00	10.881,83	42.841,57	1.108,95	0,00	41.732,62	23.232,35	18.500,27	30.850,79
33700	Tasa Ocupa.vuelo con carteles, anun.o	0,00	0,00	0,00	0,00	0,00	0,00	0,00	0,00	0,00	0,00
	TOTAL CONCEPTO: 337	0,00	0,00	0,00	0,00	0,00	0,00	0,00	0,00	0,00	0,00
33800	Compensación de Telefónica de España S.A.	99.469,06	0,00	99.469,06	66.790,52	0,00	0,00	66.790,52	66.790,52	0,00	-32.678,54
	TOTAL CONCEPTO: 338	99.469,06	0,00	99.469,06	66.790,52	0,00	0,00	66.790,52	66.790,52	0,00	-32.678,54
33900	Otras tasas por utilización privativa del	0,00	0,00	0,00	0,00	0,00	0,00	0,00	0,00	0,00	0,00
33901	Tasa por Quioscos y otras instalaciones fijas.	1.390,08	0,00	1.390,08	685,17	0,00	0,00	685,17	685,17	0,00	-704,91
33902	Tasa por Ejerci. activi. comercia. en vía	180.110,30	0,00	180.110,30	197.977,98	23.148,64	0,00	174.829,34	121.375,66	53.453,68	-5.280,96
33903	Tasa por Uso de columnas, carteles. y farolas	0,00	0,00	0,00	699,37	0,00	0,00	699,37	699,37	0,00	699,37
33904	Tasa Vallas,puntales,asnilas,andamios,grúas	131.337,51	0,00	131.337,51	3.478,20	0,00	0,00	3.478,20	2.052,63	1.425,57	-127.859,31
33905	Cajeros Automáticos con acceso desde vía	0,00	0,00	0,00	0,00	0,00	0,00	0,00	0,00	0,00	0,00
	TOTAL CONCEPTO: 339	312.837,89	0,00	312.837,89	202.840,72	23.148,64	0,00	179.692,08	124.812,83	54.879,25	-133.145,81
	TOTAL ARTÍCULO: 33	876.391,82	0,00	876.391,82	695.480,38	24.876,38	3,18	670.600,82	494.964,16	175.636,66	-205.791,00
34300	Servicios deportivos.	0,00	0,00	0,00	24.265,00	0,00	0,00	24.265,00	24.265,00	0,00	24.265,00
	TOTAL CONCEPTO: 343	0,00	0,00	0,00	24.265,00	0,00	0,00	24.265,00	24.265,00	0,00	24.265,00
34400	Taquillas del Auditorio Municipal	55.458,85	0,00	55.458,85	1.176,25	0,00	0,00	1.176,25	1.176,25	0,00	-54.282,60
	TOTAL CONCEPTO: 344	55.458,85	0,00	55.458,85	1.176,25	0,00	0,00	1.176,25	1.176,25	0,00	-54.282,60
34900	Otros precios públicos.	27.490,25	0,00	27.490,25	6.776,42	0,00	0,00	6.776,42	6.776,42	0,00	-20.713,83
34901	Cesión Espacios Municipales	0,00	0,00	0,00	3.929,25	0,00	0,00	3.929,25	3.929,25	0,00	3.929,25
34999	Otros Precios Públicos	0,00	0,00	0,00	5,00	0,00	0,00	5,00	5,00	0,00	5,00
	TOTAL CONCEPTO: 349	27.490,25	0,00	27.490,25	10.710,67	0,00	0,00	10.710,67	10.710,67	0,00	-16.779,58
	TOTAL ARTÍCULO: 34	82.949,10	0,00	82.949,10	36.151,92	0,00	0,00	36.151,92	36.151,92	0,00	-46.797,18
36000	Efectos inútiles.	0,00	0,00	0,00	4.725,00	0,00	0,00	4.725,00	4.725,00	0,00	4.725,00
36001	Publicaciones: Culturales, Turísticas o	56,46	0,00	56,46	0,00	0,00	0,00	0,00	0,00	0,00	-56,46
	TOTAL CONCEPTO: 360	56,46	0,00	56,46	4.725,00	0,00	0,00	4.725,00	4.725,00	0,00	4.668,54
	TOTAL ARTÍCULO: 36	56,46	0,00	56,46	4.725,00	0,00	0,00	4.725,00	4.725,00	0,00	4.668,54

APLICACIÓN PRESUPUESTARIA	DESCRIPCIÓN	PREVISIONES PRESUPUESTARIAS			DERECHOS RECONOCIDOS	DERECHOS ANULADOR	DERECHOS CANCELADOS	DERECHOS RECONOCIDOS NETOS	RECAUDACIÓN NETA	DERECHOS PENDIENTES DE COBRO A 31 DE DICIEMBRE	EXCESO / DEFECTO PREVISIÓN
		INICIALES	MODIF.	DEFINITIVAS							
38001	Reintegro de avales bancarios	0,00	0,00	0,00	0,00	0,00	0,00	0,00	0,00	0,00	0,00
	TOTAL CONCEPTO: 380	0,00	0,00	0,00	0,00	0,00	0,00	0,00	0,00	0,00	0,00
38900	Reintegros de ope. corrientes en ejer.	38.927,08	0,00	38.927,08	22.573,27	0,00	0,00	22.573,27	22.573,27	0,00	-16.353,81
	TOTAL CONCEPTO: 389	38.927,08	0,00	38.927,08	22.573,27	0,00	0,00	22.573,27	22.573,27	0,00	-16.353,81
	TOTAL ARTÍCULO: 38	38.927,08	0,00	38.927,08	22.573,27	0,00	0,00	22.573,27	22.573,27	0,00	-16.353,81
39000	Reintegros por Ejecuciones subsidiarias.	9.343,51	0,00	9.343,51	8.555,00	0,00	0,00	8.555,00	4.021,48	4.533,52	-788,51
	TOTAL CONCEPTO: 390	9.343,51	0,00	9.343,51	8.555,00	0,00	0,00	8.555,00	4.021,48	4.533,52	-788,51
39100	Multas por infracciones urbanísticas.	166.570,00	0,00	166.570,00	218.993,85	2.500,51	0,00	216.493,34	13.235,50	203.257,84	49.923,34
39110	Multas por infracciones tributarias y análogas.	0,00	0,00	0,00	1.875,00	0,00	0,00	1.875,00	0,00	1.875,00	1.875,00
39120	Multas por infracciones de la Ordenanza de	389.081,45	0,00	389.081,45	168.150,00	915,00	955,77	166.279,23	88.924,23	77.355,00	-222.802,22
39130	Penalidades en materia de contratación	0,00	0,00	0,00	0,00	0,00	0,00	0,00	0,00	0,00	0,00
39190	Otras multas y sanciones.	68.249,93	0,00	68.249,93	41.019,43	31.389,65	658,53	8.971,25	-27.259,52	36.230,77	-59.278,68
	TOTAL CONCEPTO: 391	623.901,38	0,00	623.901,38	430.038,28	34.805,16	1.614,30	393.618,82	74.900,21	318.718,61	-230.282,56
39210	Recargo ejecutivo.	283.150,20	0,00	283.150,20	8.731,18	4.124,54	0,00	4.606,64	3.433,68	1.172,96	-278.543,56
39211	Recargo de apremio.	0,00	0,00	0,00	304.277,68	429,11	9.339,62	294.508,95	294.508,95	0,00	294.508,95
	TOTAL CONCEPTO: 392	283.150,20	0,00	283.150,20	313.008,86	4.553,65	9.339,62	299.115,59	297.942,63	1.172,96	15.965,39
39300	Intereses de demora.	61.272,08	0,00	61.272,08	112.503,53	5.807,36	9.025,64	97.670,53	97.262,81	407,72	36.398,45
	TOTAL CONCEPTO: 393	61.272,08	0,00	61.272,08	112.503,53	5.807,36	9.025,64	97.670,53	97.262,81	407,72	36.398,45
3960000	Canon de urbanización.MEJORA LITORAL	0,00	0,00	0,00	286.753,44	0,00	0,00	286.753,44	40.517,28	246.236,16	286.753,44
3960001	Canon de urbanización.BULEVAR	0,00	0,00	0,00	1.027.940,47	0,00	0,00	1.027.940,47	0,00	1.027.940,47	1.027.940,47
3961005	Cuotas de Urbanización. Montiboli.	0,00	0,00	0,00	0,00	0,00	0,00	0,00	0,00	0,00	0,00
3961006	Cuotas de Urbanización. PLAYA PARAISO	0,00	0,00	0,00	0,00	0,00	0,00	0,00	0,00	0,00	0,00
3961007	Cuotas de Urbanización. COLECTOR	0,00	0,00	0,00	276.078,62	0,00	0,00	276.078,62	0,00	276.078,62	276.078,62
	TOTAL CONCEPTO: 396	0,00	0,00	0,00	1.590.772,53	0,00	0,00	1.590.772,53	40.517,28	1.550.255,25	1.590.772,53
39710	Otros ingresos por aprovechamientos	0,00	0,00	0,00	922.325,00	0,00	0,00	922.325,00	0,00	922.325,00	922.325,00
	TOTAL CONCEPTO: 397	0,00	0,00	0,00	922.325,00	0,00	0,00	922.325,00	0,00	922.325,00	922.325,00
39800	Indemnizaciones de seguros de no vida.	0,00	824,14	824,14	14.068,63	0,00	0,00	14.068,63	14.068,63	0,00	13.244,49
	TOTAL CONCEPTO: 398	0,00	824,14	824,14	14.068,63	0,00	0,00	14.068,63	14.068,63	0,00	13.244,49
39900	Otros Ingresos Diversos	0,00	0,00	0,00	0,00	0,00	0,00	0,00	0,00	0,00	0,00
39901	Recursos eventuales.	95.981,09	46.529,89	142.510,98	48.690,65	0,00	0,00	48.690,65	48.064,02	626,63	-93.820,33
39902	Imprevistos.	34.395,94	0,00	34.395,94	10.296,39	0,00	0,00	10.296,39	10.296,39	0,00	-24.099,55
39904	Elecciones.	0,00	0,00	0,00	0,00	0,00	0,00	0,00	0,00	0,00	0,00
39905	Gastos de detenidos.	25.852,10	0,00	25.852,10	1.134,28	0,00	0,00	1.134,28	1.134,28	0,00	-24.717,82
39906	Importe de anuncios a cargo de particulares.	59,27	0,00	59,27	0,00	0,00	0,00	0,00	0,00	0,00	-59,27
39907	GASTOS A RECUPERAR DE	0,00	0,00	0,00	75.795,57	0,00	0,00	75.795,57	12.868,02	62.927,55	75.795,57
39908	Derechos de examen.	2.339,16	0,00	2.339,16	0,00	32,00	0,00	-32,00	-32,00	0,00	-2.371,16
39909	Canon Ecológico.	1.900,00	0,00	1.900,00	174.342,83	0,00	0,00	174.342,83	32.007,48	142.335,35	172.442,83

APLICACIÓN PRESUPUESTARIA	DESCRIPCIÓN	PREVISIONES PRESUPUESTARIAS			DERECHOS RECONOCIDOS	DERECHOS ANULADOR	DERECHOS CANCELADOS	DERECHOS RECONOCIDOS NETOS	RECAUDACIÓN NETA	DERECHOS PENDIENTES DE COBRO A 31 DE DICIEMBRE	EXCESO / DEFECTO PREVISIÓN
		INICIALES	MODIF.	DEFINITIVAS							
39911	Recogida selectiva.	94.130,66	0,00	94.130,66	92.554,55	0,00	0,00	92.554,55	56.038,98	36.515,57	-1.576,11
	TOTAL CONCEPTO: 399	254.658,22	46.529,89	301.188,11	402.814,27	32,00	0,00	402.782,27	160.377,17	242.405,10	101.594,16
	TOTAL ARTÍCULO: 39	1.232.325,39	47.354,03	1.279.679,42	3.794.086,10	45.198,17	19.979,56	3.728.908,37	689.090,21	3.039.818,16	2.449.228,95
	TOTAL CAPÍTULO: 3	5.474.373,20	47.354,03	5.521.727,23	7.317.656,11	131.392,72	20.892,70	7.165.370,69	3.706.246,99	3.459.123,70	1.643.643,46

APLICACIÓN PRESUPUESTARIA	DESCRIPCIÓN	PREVISIONES PRESUPUESTARIAS			DERECHOS RECONOCIDOS	DERECHOS ANULADOR	DERECHOS CANCELADOS	DERECHOS RECONOCIDOS NETOS	RECAUDACIÓN NETA	DERECHOS PENDIENTES DE COBRO A 31 DE DICIEMBRE	EXCESO / DEFECTO PREVISIÓN
		INICIALES	MODIF.	DEFINITIVAS							
42000	Participación en los Tributos del Estado.	6.205.382,45	0,00	6.205.382,45	5.757.485,79	356.306,39	0,00	5.401.179,40	4.989.798,05	411.381,35	-804.203,05
42090	Otras transferencias corrientes de la	0,00	0,00	0,00	737,12	0,00	0,00	737,12	737,12	0,00	737,12
42090	Otras transferencias corrientes de la	0,00	0,00	0,00	0,00	0,00	0,00	0,00	0,00	0,00	0,00
42090	Otras transferencias corrientes de la	0,00	0,00	0,00	0,00	0,00	0,00	0,00	0,00	0,00	0,00
	TOTAL CONCEPTO: 420	6.205.382,45	0,00	6.205.382,45	5.758.222,91	356.306,39	0,00	5.401.916,52	4.990.535,17	411.381,35	-803.465,93
42190	De otros Organismos Autónomos y Agencias.	0,00	0,00	0,00	0,00	0,00	0,00	0,00	0,00	0,00	0,00
	TOTAL CONCEPTO: 421	0,00	0,00	0,00	0,00	0,00	0,00	0,00	0,00	0,00	0,00
	TOTAL ARTÍCULO: 42	6.205.382,45	0,00	6.205.382,45	5.758.222,91	356.306,39	0,00	5.401.916,52	4.990.535,17	411.381,35	-803.465,93
45002	Transfe.corr.Convenios CCAA mate.SS Soc.e	19.576,20	0,00	19.576,20	46.818,68	0,00	0,00	46.818,68	0,00	46.818,68	27.242,48
45080	Otras subvenciones corrientes de la	463.542,51	0,00	463.542,51	432.392,27	1.428,47	0,00	430.963,80	98.762,53	332.201,27	-32.578,71
	TOTAL CONCEPTO: 450	483.118,71	0,00	483.118,71	479.210,95	1.428,47	0,00	477.782,48	98.762,53	379.019,95	-5.336,23
45180	Oo subven.corri. Agencias y OO AA de	236.780,38	0,00	236.780,38	0,00	34.238,80	0,00	-34.238,80	-34.238,80	0,00	-271.019,18
	TOTAL CONCEPTO: 451	236.780,38	0,00	236.780,38	0,00	34.238,80	0,00	-34.238,80	-34.238,80	0,00	-271.019,18
45380	Subven d SocMer, EntiPúEmple y OO Públi	0,00	0,00	0,00	0,00	0,00	0,00	0,00	0,00	0,00	0,00
	TOTAL CONCEPTO: 453	0,00	0,00	0,00	0,00	0,00	0,00	0,00	0,00	0,00	0,00
	TOTAL ARTÍCULO: 45	719.899,09	0,00	719.899,09	479.210,95	35.667,27	0,00	443.543,68	64.523,73	379.019,95	-276.355,41
46100	De la Diputación Provincial de Alicante	11.977,21	0,00	11.977,21	30.628,31	0,00	0,00	30.628,31	9.176,55	21.451,76	18.651,10
	TOTAL CONCEPTO: 461	11.977,21	0,00	11.977,21	30.628,31	0,00	0,00	30.628,31	9.176,55	21.451,76	18.651,10
46600	De Entidades que agrupan Municipios.	0,00	0,00	0,00	0,00	0,00	0,00	0,00	0,00	0,00	0,00
	TOTAL CONCEPTO: 466	0,00	0,00	0,00	0,00	0,00	0,00	0,00	0,00	0,00	0,00
46900	Otras transferencias de Entidades Locales	34.720,54	0,00	34.720,54	0,00	0,00	0,00	0,00	0,00	0,00	-34.720,54
	TOTAL CONCEPTO: 469	34.720,54	0,00	34.720,54	0,00	0,00	0,00	0,00	0,00	0,00	-34.720,54
	TOTAL ARTÍCULO: 46	46.697,75	0,00	46.697,75	30.628,31	0,00	0,00	30.628,31	9.176,55	21.451,76	-16.069,44
47000	Otras transferencias de Empresas privadas.	0,00	0,00	0,00	0,00	0,00	0,00	0,00	0,00	0,00	0,00
47001	Aportaciones al CAMB (Consort. Aguas Marina	1.002.903,26	0,00	1.002.903,26	834.953,61	116.329,93	0,00	718.623,68	718.623,68	0,00	-284.279,58
	TOTAL CONCEPTO: 470	1.002.903,26	0,00	1.002.903,26	834.953,61	116.329,93	0,00	718.623,68	718.623,68	0,00	-284.279,58
	TOTAL ARTÍCULO: 47	1.002.903,26	0,00	1.002.903,26	834.953,61	116.329,93	0,00	718.623,68	718.623,68	0,00	-284.279,58
48000	Otras transfe.familias e institu.sin fin de lucro.	0,00	0,00	0,00	16.764,48	0,00	0,00	16.764,48	0,00	16.764,48	16.764,48
	TOTAL CONCEPTO: 480	0,00	0,00	0,00	16.764,48	0,00	0,00	16.764,48	0,00	16.764,48	16.764,48
	TOTAL ARTÍCULO: 48	0,00	0,00	0,00	16.764,48	0,00	0,00	16.764,48	0,00	16.764,48	16.764,48
	TOTAL CAPÍTULO: 4	7.974.882,55	0,00	7.974.882,55	7.119.780,26	508.303,59	0,00	6.611.476,67	5.782.859,13	828.617,54	-1.363.405,88

APLICACIÓN PRESUPUESTARIA	DESCRIPCIÓN	PREVISIONES PRESUPUESTARIAS			DERECHOS RECONOCIDOS	DERECHOS ANULADOR	DERECHOS CANCELADOS	DERECHOS RECONOCIDOS NETOS	RECAUDACIÓN NETA	DERECHOS PENDIENTES DE COBRO A 31 DE DICIEMBRE	EXCESO / DEFECTO PREVISIÓN
		INICIALES	MODIF.	DEFINITIVAS							
52000	Intereses de depósitos.	99.742,98	0,00	99.742,98	24.165,78	0,00	0,00	24.165,78	24.165,78	0,00	-75.577,20
	TOTAL CONCEPTO: 520	99.742,98	0,00	99.742,98	24.165,78	0,00	0,00	24.165,78	24.165,78	0,00	-75.577,20
	TOTAL ARTÍCULO: 52	99.742,98	0,00	99.742,98	24.165,78	0,00	0,00	24.165,78	24.165,78	0,00	-75.577,20
54100	Arrendamientos de fincas urbanas.	13.433,00	0,00	13.433,00	0,00	0,00	0,00	0,00	0,00	0,00	-13.433,00
	TOTAL CONCEPTO: 541	13.433,00	0,00	13.433,00	0,00	0,00	0,00	0,00	0,00	0,00	-13.433,00
	TOTAL ARTÍCULO: 54	13.433,00	0,00	13.433,00	0,00	0,00	0,00	0,00	0,00	0,00	-13.433,00
55000	De concesiones administrativas con	607.952,64	0,00	607.952,64	415.900,63	174,31	0,00	415.726,32	376.436,55	39.289,77	-192.226,32
	TOTAL CONCEPTO: 550	607.952,64	0,00	607.952,64	415.900,63	174,31	0,00	415.726,32	376.436,55	39.289,77	-192.226,32
55500	Aprovechamientos especiales con	303,00	0,00	303,00	300,00	0,00	0,00	300,00	300,00	0,00	-3,00
	TOTAL CONCEPTO: 555	303,00	0,00	303,00	300,00	0,00	0,00	300,00	300,00	0,00	-3,00
	TOTAL ARTÍCULO: 55	608.255,64	0,00	608.255,64	416.200,63	174,31	0,00	416.026,32	376.736,55	39.289,77	-192.229,32
59900	Otros ingresos patrimoniales.	0,00	0,00	0,00	0,00	0,00	0,00	0,00	0,00	0,00	0,00
	TOTAL CONCEPTO: 599	0,00	0,00	0,00	0,00	0,00	0,00	0,00	0,00	0,00	0,00
	TOTAL ARTÍCULO: 59	0,00	0,00	0,00	0,00	0,00	0,00	0,00	0,00	0,00	0,00
	TOTAL CAPÍTULO: 5	721.431,62	0,00	721.431,62	440.366,41	174,31	0,00	440.192,10	400.902,33	39.289,77	-281.239,52

APLICACIÓN PRESUPUESTARIA	DESCRIPCIÓN	PREVISIONES PRESUPUESTARIAS			DERECHOS RECONOCIDOS	DERECHOS ANULADOR	DERECHOS CANCELADOS	DERECHOS RECONOCIDOS NETOS	RECAUDACIÓN NETA	DERECHOS PENDIENTES DE COBRO A 31 DE DICIEMBRE	EXCESO / DEFECTO PREVISIÓN
		INICIALES	MODIF.	DEFINITIVAS							
600	Venta de solares.	0,00	0,00	0,00	0,00	0,00	0,00	0,00	0,00	0,00	0,00
600	Venta de solares.	0,00	0,00	0,00	0,00	0,00	0,00	0,00	0,00	0,00	0,00
	TOTAL CONCEPTO: 600	0,00	0,00	0,00	0,00	0,00	0,00	0,00	0,00	0,00	0,00
601	Venta de fincas rústicas.	0,00	0,00	0,00	0,00	0,00	0,00	0,00	0,00	0,00	0,00
	TOTAL CONCEPTO: 601	0,00	0,00	0,00	0,00	0,00	0,00	0,00	0,00	0,00	0,00
60200	Parcelas sobrantes de la vía pública.	0,00	0,00	0,00	0,00	0,00	0,00	0,00	0,00	0,00	0,00
	TOTAL CONCEPTO: 602	0,00	0,00	0,00	0,00	0,00	0,00	0,00	0,00	0,00	0,00
60301	Solares en Suelo Urbanizable Industrial	0,00	0,00	0,00	0,00	152.691,10	0,00	-152.691,10	-152.691,10	0,00	-152.691,10
	TOTAL CONCEPTO: 603	0,00	0,00	0,00	0,00	152.691,10	0,00	-152.691,10	-152.691,10	0,00	-152.691,10
	TOTAL ARTÍCULO: 60	0,00	0,00	0,00	0,00	152.691,10	0,00	-152.691,10	-152.691,10	0,00	-152.691,10
619	De otras inversiones reales.	0,00	0,00	0,00	0,00	0,00	0,00	0,00	0,00	0,00	0,00
61900	De otras inversiones reales.	0,00	0,00	0,00	150.000,00	0,00	0,00	150.000,00	150.000,00	0,00	150.000,00
	TOTAL CONCEPTO: 619	0,00	0,00	0,00	150.000,00	0,00	0,00	150.000,00	150.000,00	0,00	150.000,00
	TOTAL ARTÍCULO: 61	0,00	0,00	0,00	150.000,00	0,00	0,00	150.000,00	150.000,00	0,00	150.000,00
	TOTAL CAPÍTULO: 6	0,00	0,00	0,00	150.000,00	152.691,10	0,00	-2.691,10	-2.691,10	0,00	-2.691,10

[illegible]

APLICACIÓN PRESUPUESTARIA	DESCRIPCIÓN	PREVISIONES PRESUPUESTARIAS			DERECHOS RECONOCIDOS	DERECHOS ANULADOR	DERECHOS CANCELADOS	DERECHOS RECONOCIDOS NETOS	RECAUDACIÓN NETA	DERECHOS PENDIENTES DE COBRO A 31 DE DICIEMBRE	EXCESO / DEFECTO PREVISIÓN
		INICIALES	MODIF.	DEFINITIVAS							
	TOTAL CONCEPTO: 770	0,00	0,00	0,00	312,81	0,00	0,00	312,81	312,81	0,00	312,81
	TOTAL ARTÍCULO: 77	0,00	0,00	0,00	312,81	0,00	0,00	312,81	312,81	0,00	312,81
78000	Transfe.de familias e institucio.sin fin de lucro.	0,00	0,00	0,00	1.500,00	0,00	0,00	1.500,00	0,00	1.500,00	1.500,00
	TOTAL CONCEPTO: 780	0,00	0,00	0,00	1.500,00	0,00	0,00	1.500,00	0,00	1.500,00	1.500,00
	TOTAL ARTÍCULO: 78	0,00	0,00	0,00	1.500,00	0,00	0,00	1.500,00	0,00	1.500,00	1.500,00
	TOTAL CAPÍTULO: 7	0,00	0,00	0,00	513.812,81	370.764,74	0,00	143.048,07	-370.451,93	513.500,00	143.048,07


[illegible]

APLICACIÓN PRESUPUESTARIA	DESCRIPCIÓN	PREVISIONES PRESUPUESTARIAS			DERECHOS RECONOCIDOS	DERECHOS ANULADOR	DERECHOS CANCELADOS	DERECHOS RECONOCIDOS NETOS	RECAUDACIÓN NETA	DERECHOS PENDIENTES DE COBRO A 31 DE DICIEMBRE	EXCESO / DEFECTO PREVISIÓN
		INICIALES	MODIF.	DEFINITIVAS							
91002	Préstamos recibidos a corto plazo OAAA	0,00	0,00	0,00	0,00	0,00	0,00	0,00	0,00	0,00	0,00
	TOTAL CONCEPTO: 910	0,00	0,00	0,00	0,00	0,00	0,00	0,00	0,00	0,00	0,00
91100	A l.p. de entes sector público. RDL 4/2012 LA	0,00	2.494.216,40	2.494.216,40	2.494.216,40	0,00	0,00	2.494.216,40	2.494.216,40	0,00	0,00
91101	A l.p. de entes sector público. RDL 4/2012	0,00	119.499,67	119.499,67	750.788,45	0,00	0,00	750.788,45	750.788,45	0,00	631.288,78
91102	A l.p. de entes sector público. RDL 4/2012	0,00	111.227,97	111.227,97	677.956,72	0,00	0,00	677.956,72	677.956,72	0,00	566.728,75
91103	A l.p. de entes sector público. RDL 4/2012	0,00	164.628,80	164.628,80	296.606,42	0,00	0,00	296.606,42	296.606,42	0,00	131.977,62
91104	A l.p. de entes del sector público. RDL 4/2012	0,00	239.204,97	239.204,97	912.465,32	0,00	0,00	912.465,32	912.465,32	0,00	673.260,35
91105	A l.p. de entes del sector público. BANCO	0,00	128.180,24	128.180,24	290.438,20	0,00	0,00	290.438,20	290.438,20	0,00	162.257,96
91106	A l.p. de entes del sector público. BANESTO	0,00	79.593,56	79.593,56	375.980,84	0,00	0,00	375.980,84	375.980,84	0,00	296.387,28
91107	A l.p. de entes del sector público. SABADELL	0,00	83.904,15	83.904,15	318.322,50	0,00	0,00	318.322,50	318.322,50	0,00	234.418,35
91108	A l.p. de entes del sector público.	0,00	75.522,30	75.522,30	5.986.341,76	0,00	0,00	5.986.341,76	5.986.341,76	0,00	5.910.819,46
91109	A l.p. de entes del sector público. BANKIA	0,00	228.174,12	228.174,12	798.819,44	0,00	0,00	798.819,44	798.819,44	0,00	570.645,32
91110	A l.p. de entes del sector público. CAIXA	0,00	115.962,58	115.962,58	286.088,79	0,00	0,00	286.088,79	286.088,79	0,00	170.126,21
	TOTAL CONCEPTO: 911	0,00	3.840.114,76	3.840.114,76	13.188.024,84	0,00	0,00	13.188.024,84	13.188.024,84	0,00	9.347.910,08
912	Préstamos recibidos a corto plazo de entes de	0,00	0,00	0,00	0,00	0,00	0,00	0,00	0,00	0,00	0,00
	TOTAL CONCEPTO: 912	0,00	0,00	0,00	0,00	0,00	0,00	0,00	0,00	0,00	0,00
91300	Préstamos recibidos a largo plazo de entes de	0,00	0,00	0,00	0,00	0,00	0,00	0,00	0,00	0,00	0,00
91300	Préstamos recibidos a largo plazo de entes de	0,00	0,00	0,00	0,00	0,00	0,00	0,00	0,00	0,00	0,00
	TOTAL CONCEPTO: 913	0,00	0,00	0,00	0,00	0,00	0,00	0,00	0,00	0,00	0,00
	TOTAL ARTÍCULO: 91	0,00	3.840.114,76	3.840.114,76	13.188.024,84	0,00	0,00	13.188.024,84	13.188.024,84	0,00	9.347.910,08
	TOTAL CAPÍTULO: 9	0,00	3.840.114,76	3.840.114,76	13.188.024,84	0,00	0,00	13.188.024,84	13.188.024,84	0,00	9.347.910,08

APLICACIÓN PRESUPUESTARIA	DESCRIPCIÓN	PREVISIONES PRESUPUESTARIAS			DERECHOS RECONOCIDOS	DERECHOS ANULADOR	DERECHOS CANCELADOS	DERECHOS RECONOCIDOS NETOS	RECAUDACIÓN NETA	DERECHOS PENDIENTES DE COBRO A 31 DE DICIEMBRE	EXCESO / DEFECTO PREVISIÓN
		INICIALES	MODIF.	DEFINITIVAS							
	Total:	31.607.204,32	4.545.758,59	36.152.962,91	51.752.554,01	4.756.796,08	27.293,83	46.968.464,10	36.994.309,85	9.974.154,25	10.815.501,19

Resultado Presupuestario

	DERECHOS RECONOCIDOS NETOS	OBLIGACIONES RECONOCIDAS NETAS	AJUSTES	RESULTADO PRESUPUESTARIO
a. Operaciones corrientes	33.599.535,42	25.921.266,64	0,00	7.678.268,78
b. Otras operaciones no financieras	140.356,97	3.449.616,27	0,00	-3.309.259,30
1. Total operaciones no financieras (a+b)	33.739.892,39	29.370.882,91	0,00	4.369.009,48
2. Activos financieros	40.546,87	43.505,10	0,00	-2.958,23
3. Pasivos financieros	13.188.024,84	3.574.878,78	0,00	9.613.146,06
RESULTADO PRESUPUESTARIO DEL EJERCICIO	46.968.464,10	32.989.266,79	0,00	13.979.197,31
4. Créditos gastados financiados con remanente de tesorería para gastos generales	0,00	0,00	0,00	0,00
5. Desviaciones de financiación negativas del ejercicio	0,00	0,00	634.158,86	0,00
6. Desviaciones de financiación positivas del ejercicio	0,00	0,00	12.689.132,98	0,00
RESULTADO PRESUPUESTARIO AJUSTADO	0,00	0,00	0,00	1.924.223,19





AJUNTAMENT DE LA VILA JOIOSA

D. VICENT FERRER MAS, Secretario General del Excmo. Ayuntamiento de Villajoyosa,

CERTIFICO: Que Pleno del Ayuntamiento, en sesión Ordinaria celebrada el día 16 de mayo de 2013, adoptó, entre otros, el siguiente acuerdo:

SECRETARIA, 000333/2013-GENSEC

3.- DACIÓ DE COMPTE AL PLE DE LES LIQUIDACIONS DEL PRESSUPOST GENERAL DE L'EXERCICI 2012, INTEGRADES PER LA LIQUIDACIÓ DEL MATEIX AJUNTAMENT DE LA VILA JOIOSA, LA DE L'ORGANISME AUTÒNOM FUNDACIÓ PÚBLICA PARRA CONCA I LA DEL SEU ORGANISME AUTÒNOM LOCAL CENTRE MUNICIPAL D'ASSISTÈNCIA HOSPITAL ASIL SANTA MARTA.

Nº Expediente : 000333/2013-GENSEC

ANTECEDENTES:

1º.-09-05-2013.- Propuesta de Alcaldía del siguiente tenor literal:

ASSUMPTE: Dació de compte al Ple de les liquidacions del Pressupost General de l'exercici 2012 integrades per la liquidació del propi Ajuntament de la Vila Joiosa, la de l'Organisme Autònom "Fundació Pública Parra-Conca" i la del seu Organisme Autònom Local Centre Municipal d'Assistència "Hospital Asil Santa Marta".

Aprovades mitjançant Decrets d'Alcaldia les liquidacions pressupostàries corresponents a l'exercici 2012 prèviament informades per la intervenció municipal conforme al següent detall:

liquidació de l' exercici 2012 de l' Ajuntament de Villajoyosa.	Aprovada per Decret d' Alcaldia 1815, de 8 de maig de 2013.	Informe d'intervenció 205/2013, de 8 de maig.
liquidació de l' exercici 2012 del Organisme Autònom Local Fundació Pública Parra Conca.	Aprovada per Decret d' Alcaldia 1129, de 15 de març de 2013.	Informe d'intervenció 99/2013, de 12 de març.
liquidació de l' exercici 2012 del Organisme Autònom Local Centre Municipal d' Assistència Hospital Asil Santa Marta.	Aprovada per Decret d' Alcaldia 1444, de 12 d'abril de 2013.	Informe d'intervenció 133/2013, de 8 d'abril.

ASUNTO: Dación de cuenta al Pleno de las liquidaciones del Presupuesto General del ejercicio 2012 integradas por la liquidación del propio Ayuntamiento de Villajoyosa, la del Organismo Autónomo "Fundación Pública Parra-Conca" y la de su Organismo Autónomo Local Centro Municipal de Asistencia "Hospital Asilo Santa Marta".

Aprobadas mediante Decretos de Alcaldía las liquidaciones presupuestarias correspondientes al ejercicio 2012 previamente informadas por la Intervención Municipal conforme al siguiente detalle:

Liquidación del ejercicio 2012 del Ayuntamiento de Villajoyosa.	Aprobada por Decreto de Alcaldía 1815, de 8 de mayo de 2013.	Informe de intervención 205/2013, de 8 de mayo.
Liquidación del ejercicio 2012 del Organismo Autónomo Local Centro Municipal de Asistencia Hospital Asil Santa Marta.	Aprobada por Decreto de Alcaldía 1129, de 15 de marzo de 2013.	Informe de intervención 99/2013, de 12 de marzo.
Liquidación del ejercicio 2012 del Organismo Autónomo Local Centro Municipal d' Assistència Hospital Asil Santa Marta.	Aprobada por Decreto de Alcaldía 1444, de 12 de abril de 2013.	Informe de intervención 133/2013, de 8 de abril.



AJUNTAMENT DE LA VILA JOIOSA

Queden adjunts al present expedient aquests Decrets acompanyats dels seus corresponents informes d'intervenció en compliment de manera expressa del preceptuat en l'article 193.4 del Text Refós de la Llei Reguladora de les Hisendes Locals, Reial decret Legislatiu 2/2004, de 5 de març.

2012 del Organismo Autónomo Local "Fundación Pública Parra Conca".	Decreto de Alcaldía 1129, de 15 de marzo de 2013.	99/2013, de 12 de marzo.
Liquidación del ejercicio 2012 del Organismo Autónomo Local Centro Municipal de Asistencia "Hospital Asilo Santa Marta".	Aprobada por Decreto de Alcaldía 1444, de 12 de abril de 2013.	Informe de intervención 133/2013, de 8 de abril.

Quedan adjuntos al presente expediente dichos Decretos acompañados de sus correspondientes informes de intervención en cumplimiento de manera expresa de lo preceptuado en el artículo 193.4 del Texto Refundido de la Ley Reguladora de las Haciendas Locales, Real Decreto Legislativo 2/2004, de 5 de marzo.

2º.- 09-05-2013.- Dictamen de la Comisión de hacienda, contratación, comercio y educación.

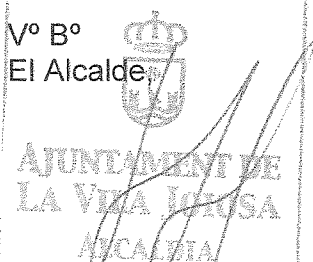
/.../

La Corporació es dona per assabentada.	La Corporación se da por enterada.
--	------------------------------------

Y para que conste expido la presente de orden del Sr. Alcalde y con su Vº Bº, con la advertencia de lo dispuesto en el art. 206 del Reglamento de Organización, funcionamiento y Régimen Jurídico de las Entidades Locales, en Villajoyosa a 21 de mayo de 2013.


Vº Bº

El Alcalde,



Fdo.: Jaime Lloret Lloret

El Secretario,





DECRETO DE ALCALDÍA

Nº 1815

- 8 MAYO 2013

Asunto: Liquidación Presupuesto 2012

- 8 MAYO 2013

Esta Presidencia, de conformidad con la sección tercera, del Capítulo I, del Título VI del Real Decreto Legislativo 2/2004, de 5 de marzo, por el que se aprueba el Texto Refundido de la Ley Reguladora de las Haciendas Locales, y lo preceptuado en los artículos correspondientes del Real Decreto 500/90, de 20 de abril, por el que se entiende desarrollado el título VI del citado Real Decreto Legislativo, en materia de presupuestos, aprueba, informada por la Intervención Municipal, la Liquidación del Ejercicio 2012 (Informe nº 205/2013), informe que en su apartado 12 de conclusiones dice literalmente:

*Expuestas las magnitudes más relevantes y ciertas consideraciones apreciadas por esta Intervención, cabe añadir, ya en materia procedimental que, conforme a lo dispuesto en el artículo 191.3 del Real Decreto Legislativo 2/2004, de 5 de marzo, el **órgano competente** para la aprobación de la liquidación del Presupuesto es la **Alcaldía** debiendo dar cuenta al Pleno en la **primera sesión** que celebre según dispone el artículo 193.4 del mismo cuerpo legal.*

*Visto el importe de la magnitud **Remanente de Tesorería** con el que se liquida el ejercicio 2012, y de conformidad con el artículo 193.1 del Real Decreto Legislativo 2/2004, de 5 de marzo, por el que se aprueba el Texto Refundido de la Ley Reguladora de las Haciendas Locales, debería adoptarse una o alguna de las siguientes medidas:*

" 1. En caso de liquidación del presupuesto con remanente de tesorería negativo, el Pleno de la corporación o el órgano competente del organismo autónomo, según corresponda, deberán proceder, en la primera sesión que celebren, a la reducción de gastos del nuevo presupuesto por cuantía igual al déficit producido. La expresada reducción sólo podrá revocarse por acuerdo del Pleno, a propuesta del presidente, y previo informe del Interventor, cuando el desarrollo normal del presupuesto y la situación de la tesorería lo consintiesen.

2. Si la reducción de gastos no resultase posible, se podrá acudir al concierto de operación de crédito por su importe, siempre que se den las condiciones señaladas en el artículo 177.5 de esta ley.

3. De no adoptarse ninguna de las medidas previstas en los dos apartados anteriores, el presupuesto del ejercicio siguiente habrá de aprobarse con un superávit inicial no inferior al repetido déficit."

La publicación del RD Ley 5/2009, de Medidas extraordinarias y urgentes para facilitar a las Entidades Locales el saneamiento de deudas pendientes de pago con empresas y autónomos, supuso la aprobación plenaria, como ya consta en el enunciado correspondiente, de un Plan de Saneamiento en el que se han venido a recoger diversas medidas paliativas de desequilibrios financieros recurrentes en presupuestos pasados.

La publicación del RD Ley 4/2012 por el que se determinan obligaciones de información y procedimientos necesarios para establecer un mecanismo de financiación para el pago a los proveedores de las entidades locales conllevó igualmente la aprobación plenaria de un Plan de Ajuste y otra batería de medidas tendentes a mejorar los resultados de las magnitudes económico-financieras de la gestión municipal.



Ha de apuntarse aquí, que a la vista del artículo 10.4 de este último RD Ley, la generación de remanente de tesorería negativo para gastos generales en el periodo de amortización del endeudamiento que posibilita el mecanismo regulado en él, comporta la prohibición de realizar inversiones nuevas en el ejercicio siguiente financiadas con endeudamiento, sean éstas materiales, inmateriales o financieras, directas, o indirectas a través de subvenciones concedidas a entidades dependientes.

Tras la consolidación de liquidaciones aludidas en el punto 9, debe acometerse un estudio de la capacidad de financiación y derivado de éste, caso de que mostrase desequilibrio, la aprobación de un Plan Económico Financiero según la regulación contenida en el artículo 21 de la Ley 2/2012—y en lo que no sea contradictorio con ésta, la recogida en el Reglamento—, para aprobar el plan de restablecimiento de los desequilibrios financieros detectados, Plan Económico Financiero que no puede sino ser coherente con el de Saneamiento y el de Ajuste aprobados.

Sirva como conclusión final la necesidad de instrumentar el o los procedimientos para llevar a efecto la implementación coordinada de las medidas que se apuntan tanto en el Texto Refundido de la Ley Reguladora de las Haciendas Locales como en el de la Ley General de Estabilidad Presupuestaria y Sostenibilidad Financiera y su normativa de desarrollo recogidas en este apartado, así como las que por imperativo de la legislación urbanística, afectan al tratamiento del PMS.

Para desarrollo de las obligaciones de suministro de información previstas en la Ley Orgánica 2/2012, el 1 de octubre se publicó la Orden HAP/2105/2012, que, además de especificar el contenido de la información a remitir y su frecuencia, de manera que la administración afectada pueda cumplir con eficacia el principio de transparencia perseguido, va a suponer un control más continuado y riguroso de la actuación de cada administración pública.

Por último manifestar que esta Intervención lleva informando desde el ejercicio 2005, en numerosos expedientes, la necesidad de adoptar medidas que contribuyan a sanear las Cuentas Municipales, así como la necesidad de no realizar más gastos que los necesarios, urgentes e inaplazables. Desde hace 9 años, en numerosos informes se hace referencia a la necesidad de no realizar gastos sin consignación presupuestaria y de no realizar gastos sin estar financiados con ingresos reales. Tanto el Plan de Saneamiento como el Plan de Ajuste, ambos en ejecución, pueden considerarse actuaciones con entidad para conseguir retomar la senda de ejecuciones equilibradas de los presupuestos aprobados, siempre y cuando se entienda que, tal y como concluyen diferentes informes de Intervención, la viabilidad efectiva de estos planes depende del respeto por los distintos Concejales de esta Corporación a los límites de crédito fijados en los estados de gastos del presupuesto actual así como de los futuros Presupuestos Municipales a los que afecta el mismo y que abarcan hasta el ejercicio 2022, obligación a la que añadir la necesidad de que las previsiones de ingresos sean realistas.

Liquidación que presenta las siguientes magnitudes mas relevantes:

RESULTADO PRESUPUESTARIO AJUSTADO.

CONCEPTOS	DERECHOS RECONOCIDOS NETOS	OBLIGACIONES RECONOCIDAS NETAS	RESULTADO PRESUPUESTARIO
a.) Operaciones Corrientes	33.599.535,42	25.921.266,64	7.678.268,78
b.) Otras Operaciones no Financieras	140.356,97	3.449.616,27	-3.309.259,30
1. Total operaciones no financieras (a + b)	33.739.892,39	29.370.882,91	4.369.009,48
2. Activos Financieros	40.546,87	43.505,10	-2.958,23
3. Pasivos Financieros	13.188.024,84	3.574.878,78	9.613.146,06
(1+2+3) RESULTADO PRESUPUESTARIO DEL EJERCICIO	46.968.464,10	32.989.266,79	13.979.197,31

AJUSTES:

4. Créditos gastados financiados con remanente de tesorería para gastos generales

AJUSTES

0,00

5. Desviaciones de financiación NEGATIVAS del ejercicio

634.158,86

SUBVENCIÓN 04/12 por 29.395,42. ATENCIÓN PERSONAS SITUACIÓN DEPENDENCIA. FVMP. PENDIENTE DE INGRESO. CUANTÍA FIJA. OR SUPERIORES A SUBVENCIÓN (39.170,82)

29.395,42

SUBVENCIÓN S16/12 por 10.000,00. MANTEN. INFRAES. PLAYAS. AG.VALEN.TURISMO. PENDIENTE DE INGRESO. CUANTÍA FIJA. OR SUPERIORES A SUBVENCIÓN (48.025,25)

10.000,00

SUBVENCIÓN S16/12 por 10.000,00. MANTEN. INFRAES. PLAYAS. AG.VALEN.TURISMO. PENDIENTE DE INGRESO. CUANTÍA FIJA. OR SUPERIORES A SUBVENCIÓN (48.025,25)

1.997,46

SUBVENCIÓN S25/12 por 1.431,43. II SEMANA DEL ARROZ. PAT.PROVTURISMO. PENDIENTE DE INGRESO. CUANTÍA FIJA. OR iguales a subvención.

1.431,43

SUBVENCIÓN S26/12 por 1.621,51. PEBRERETA. PAT.PROVTURISMO. PENDIENTE DE INGRESO. CUANTÍA FIJA. OR SUPERIORES A SUBVENCIÓN (1.701,88)

1.621,51

SUBVENCIÓN S27/12 por 3.000,00. XOCOLATÍSSIMA 2012. PAT.PROVTURISMO. PENDIENTE DE INGRESO. CUANTÍA FIJA. OR SUPERIORES A SUBVENCIÓN (3.464,85)

3.000,00

MODIFICACIÓN PPTARIA Nº 1/2012. GASTOS DE INVERSIÓN EN DEPORTES (3410). FINANCIACIÓN RT. ENAJENACIÓN SOBRANTE VÍA PÚBLICA DR EN 2011

24.027,24

MODIFICACIÓN PPTARIA Nº 6/2012. SENTENCIA 70/2012 CEMENTERIO (1640). FINANCIACIÓN RT FA 968-16 (61.479,06).

61.479,06

MODIFICACIÓN PPTARIA Nº 8/2012. SENTENCIA 251/12 I.D..CEMENTERIO (1640). FINANCIACIÓN RT FA 771-80 cedida por expte Pza.Iglesia nº 2

8.729,60

MODIFICACIÓN PPTARIA Nº 8/2012. SENTENCIA 310/12 I.D..campo de fútbol (3410). FINANCIACIÓN RT FA 771-80 cedida por expte Pza.Iglesia nº 2

11.534,05

MODIFICACIÓN PPTARIA Nº 8/2012. AMOR.ANTICIPADA OBLIGATORIA PTMOS ICO 2011 (0110)FINANCIACIÓN RT FA 771-80 cedida por expte Pza.Iglesia nº 2

2.526,94

MODIFICACIÓN PPTARIA Nº 8/2012. CERTIFICACIÓN 22 MERCADO MUNICIPAL (4310). FINANCIACIÓN RT FA 771-80 cedida por expte Pza.Iglesia nº 2

37.650,44

MODIFICACIÓN PPTARIA Nº 8/2012. CC UU LIQ. PROV. UE Nº 4 (1510). FINANCIACIÓN RT FA 771-80 cedida por expte Pza.Iglesia nº 2

172.286,40

MODIFICACIÓN PPTARIA Nº 21/2012. HONORARIOS parciales DIR. OBRA PI. Iglesia nº 2 . FINANCIACIÓN RT FA 771-80 cedida por Pza.Iglesia nº 2 DIRECCIÓN.

2.998,98

MODIFICACIÓN PPTARIA Nº 21/2012. CC DE UU. INMOVILA 1998 PP23 M4P6 . FINANCIACIÓN RT FA DIF.MET.PERMUTA PAT. SOBRANTE EJEC. MOD 23/2011

1.433,15

MODIFICACIÓN PPTARIA Nº 21/2012. CC DE UU. INMOVILA 1998 PP23 M4P6 . FINANCIACIÓN RT FA 771-80 cedida por Pza.Iglesia nº 2 OBRA (112.643,94); DIRECCIÓN (2.801,02)

115.444,96

MODIFICACIÓN PPTARIA Nº 21/2012. CC DE UU. INMOVILA 1998 PP23 M4P6 POR 21.583,48; LA MARINA PP33 POR 37.621,46(DOC.ÓN EN MOD PPTO Nº 33) . FIN.ÓN RT FA 968-16 cedida por Pza.Iglesia nº 2 OBRA (63.121,82)

59.204,94

SUBVENCIÓN S04/11 . GENERALITAT VALENCIANA. RENTA GARANTIZADA DE CIUDADANÍA. EXCESO DE INGRESO SB JUSTIFICACIÓN . Devolución en 2012. Compensa df+.

56,94

SUBVENCIÓN S13/11 . GENERALITAT VALENCIANA. ATEN ESPE A MENORES. EXCESO DE INGRESO SB JUSTIFICACIÓN . Devolución en 2012. Compensa df+.

406,77

SUBVENCIÓN S20/11 . GENERALITAT VALENCIANA. PEI ACOGIMIENTO FAMILIAR. EXCESO DE INGRESO SB JUSTIFICACIÓN. Devolución en 2012. Compensa df+.

4.320,00

PISCINA. ASIS. TÉCNICA VIG. Y CONTROL. CONVENIO CALES I ATALAIES. Compensa df+.

40.832,00

UAU PP32. DESTINO AUDITORIO. HONOR ADIC.RECURSO CC AA Nº 772/06. RESTITUCIÓN PLURIANUAL PMS (194.475,99). Compensa df+.

41.574,40

EJECUCIÓN SUBSIDIARIA BIGUETA Nº 2 (2.208,17). Compensa df+.

2.207,17



AJUNTAMENT DE LA VILA JOIOSA

6. Desviaciones de financiación POSITIVAS del ejercicio

	12.689.132,98
SUBVENCIÓN S03/12 RENTA GARANTIZADA DE CIUDADANIA. GENERALITAT. 11.189,23 A DEVOLVER	11.189,23
SUBVENCIÓN S14/12 CENTRO DE ATENCIÓN TEMPRANA. GENERALITAT (SE EXIGE GASTO MÍNIMO:171.605,00). 4.008,00 A DEVOLVER	4.008,00
SUBVENCIÓN S20/12 CENTRO DE DIA MENORES. GENERALITAT. 1.241,75 A DEVOLVER	1.241,75
SUBVENCIÓN S23/12. PREVENCIÓN TABACO Y CANNABIS. FEMP. 0,87 A DEVOLVER	0,87
SUBVENCIÓN S16/05 AUDITORIO. ANUALIDAD 2012.REDIRECCION. UAU PF33 A FMS?	512.000,00
SUBVENCIÓN S05/11. GABINETE PSICOPEDAGÓGICO. GENERALITAT. COMPENSA df- 2011.	1.921,00
SUBVENCIÓN S06/11.ATENCIÓN PERSONAS SITUACIÓN DE DEPENDENCIA.FVMP. COMPENSA PARCIALMENTE df- 2011de 25.690,79	15.414,48
CANON ECOLÓGICO DRN 2012	174.342,83
CANON DE URBANIZACIÓN MEJORA LITORAL DE VILLAJOYOSA	286.753,44
CANON DE BULEVAR COMARCAL	1.027.940,47
COLECTOR CORTINA PLUVIALES	276.078,62
OTROS INGRESOS POR APROVECHAMIENTOS. INDEMNIZACIÓN sustitutoria L'illa de minos (parte)	797.305,34
APORTACIONES CAMB / LIQUIDACIONES AQUAGEST 2011. COMPENSAN df- 2011. GENERA Ddf+ Y DF2012	154.595,42
EXPEDIENTE ENAJENACIÓN EN 2011 VVDAS EN C/ CERVERA (IAD A 31/12/2011)	150.000,00
MODIFICACIÓN PRESUPUESTARIA N° 22/2012. GASTOS NO APLICADOS A 31/12/2011 A PPTO INCLUIDOS EN RDL 4/2012.	
CAPÍTULO 2 detectada su naturaleza de pago duplicado o excesivo	875,04
ENDEUDAMIENTO EXTRAORDINARIO RDL 4/2012 QUE FINANCIÓ GASTOS NO APLICADOS A PPTO A 31/12/2011 INCLUYENDOLOS EN MOD PPTO 22/2012 Y ÉSTOS TENÍAN FINANCIACIÓN AFECTADA Y ÉSTA NO HA SIDO APLICADA A OTRO GASTO.	84.613,57
ENDEUDAMIENTO EXTRAORDINARIO RDL 4/2012 QUE FINANCIÓ GASTOS NO APLICADOS A PPTO A 31/12/2011 INCLUYENDOLOS EN MOD PPTO 1/2012 Y ÉSTOS TENÍAN FINANCIACIÓN AFECTADA Y ÉSTA NO HA SIDO APLICADA A OTRO GASTO.	22.033,88
ENDEUDAMIENTO EXTRAORDINARIO RDL 4/2012 QUE FINANCIÓ GASTOS CON PRESUPUESTO A 31/12/2011 (dotados en mod ptoos n° 23 y 28/2011) Y CON FINANCIACIÓN AFECTADA Y ÉSTA NO HA SIDO APLICADA A OTRO GASTO.	282.041,90
ENDEUDAMIENTO EXTRAORDINARIO RDL 4/2012 QUE FINANCIÓ PAGOS DUPLICADOS O EXCESIVOS A RECUPERAR. CONTABILIZADOS EXTRAPRESUPUESTARIAMENTE Y NO CONSIDERADOS EN MOD PPTO N° 22/2012	441,79
ENDEUDAMIENTO EXTRAORDINARIO RDL 4/2012 QUE FINANCIÓ GASTOS CON PRESUPUESTO A 31/12/2011 Y SIN FINANCIACIÓN AFECTADA.	8.886.335,35

(1+2+3+4+5-6) RESULTADO PRESUPUESTARIO AJUSTADO

1.924.223,19

REMANENTE DE TESORERÍA.

COMPONENTES

	IMPORTES AÑO 2011	IMPORTES AÑO 2012
1. (+) Fondos líquidos	2.622.915,38	3.069.718,38
2. (+) Derechos pendientes de cobro	26.102.014,70	32.078.962,33
- (+) del Presupuesto corriente	5.989.274,19	9.974.154,25
- (+) de Presupuestos cerrados	19.638.747,83	20.692.825,10
- (+) de operaciones no presupuestarias	706.581,49	1.490.562,81
- (-) cobros realizados pendientes de aplicación definitiva	-232.588,81	-78.579,83
3. (-) Obligaciones pendientes de pago	21.070.319,37	14.999.948,10
- (+) del Presupuesto corriente	10.872.336,35	6.940.302,81
- (+) de Presupuestos cerrados	5.484.598,06	2.882.129,60
- (+) de operaciones no presupuestarias	4.800.218,87	5.283.304,80
- (-) pagos realizados pendientes de aplicación definitiva	-86.833,91	-105.789,11
I. Remanente de Tesorería Total (1 + 2 - 3)	7.654.610,71	20.148.732,61
II. Saldos de dudoso cobro	18.722.332,84	19.796.906,40
III. Exceso de financiación afectada	10.785.765,84	14.090.260,04
IV. Remanente de Tesorería para Gastos Generales (I - II - III)	-21.853.487,97	-13.738.433,83

REMANENTES DE CRÉDITO

REMANENTES DE CRÉDITO NO COMPROMETIDOS	2.803.015,24
REMANENTES DE CRÉDITO COMPROMETIDOS	360.680,88
TOTAL	3.163.696,12



AJUNTAMENT DE LA VILA JOIOSA

De los créditos no comprometidos con que se liquida el Presupuesto 2012, 1.713.184,98 € se liquidan en situación de indisponibles.

Ha de hacerse notar el saldo con que se cierra el ejercicio 2012 en la cuenta 413—Acreedores por operaciones pendientes de aplicar a Presupuesto—. El saldo íntegro de dicha cuenta es de **1.054.050,48 €**. No se considera ni en el cálculo del Resultado Presupuestario ni en el del Remanente de Tesorería.

Conforme a lo dispuesto en el artículo 191.3 del Real Decreto Legislativo 2/2004, de 5 de marzo, el órgano competente para la aprobación de la liquidación del Presupuesto es la Alcaldía-Presidentencia debiendo dar cuenta de la misma al Pleno en la primera sesión que celebre según dispone el artículo 193.4 del mismo cuerpo legal.

En Villajoyosa, miércoles 8 de mayo de 2013


LA ALCALDÍA-PRESIDENCIA,

Jaime Lloret Lloret


**AJUNTAMENT DE
LA VILA JOIOSA**
Alcaldia

EL SECRETARIO GENERAL,


Vicent Ferrer Mas


**AJUNTAMENT DE
LA VILA JOIOSA**
SECRETARIA

Informe de Intervención nº 205/2013

Asunto: Liquidación del Presupuesto 2012.

ÍNDICE:

- 
1. RESUMEN LIQUIDACIÓN 2012.
 2. PRESUPUESTO CORRIENTE 2012.
Gastos.
Ingresos.
 3. PRESUPUESTOS CERRADOS 2011 Y ANTERIORES.
 4. CONCEPTOS NO PRESUPUESTARIOS.
 5. TESORERÍA.
 6. PROYECTOS DE GASTOS CON FINANCIACIÓN AFECTADA:
DESVIACIONES DE FINANCIACIÓN.
 7. DERECHOS PENDIENTES DE COBRO DE DIFÍCIL O IMPOSIBLE
RECAUDACIÓN.
 8. PROVISIÓN PARA RESPONSABILIDADES.
 9. ESTABILIDAD PRESUPUESTARIA.
 10. EVALUACIÓN DE LA EJECUCIÓN DEL PRESUPUESTO 2012 DEL
PLAN DE SANEAMIENTO APROBADO PLENARIAMENTE EL 23 DE
JULIO DE 2009.
 11. . PLAN DE AJUSTE EXIGIDO POR EL R.D.LEY 4/2012, DE 24 DE
FEBRERO.
CONCLUSIONES.
 12. CONCLUSIONES.
 13. LISTADOS RESUMEN.

RESUMEN DE LA LIQUIDACIÓN 2012.

La Liquidación del Presupuesto de esta Entidad correspondiente al ejercicio de 2012, se confecciona de conformidad con la sección tercera, del Capítulo I, del Título VI del Real Decreto Legislativo 2/2004, de 5 de marzo, por el que se aprueba el Texto Refundido de la Ley Reguladora de las Haciendas Locales (TRLRHL), y lo preceptuado en los artículos correspondientes del Real Decreto 500/90, de 20 de abril, por el que se entiende desarrollado el título VI del citado Real Decreto Legislativo en materia presupuestaria. A la vista de la cual se emite el siguiente informe:

La formación y rendición de cuentas del ejercicio que ahora se liquida, entre cuyas cuentas se halla el Estado de Liquidación del Presupuesto, se presentan adecuadas a la Instrucción del Modelo Normal de Contabilidad Local, aprobada por Orden EHA/4041/2004, de 23 de noviembre, y que entró en vigor el 1 de enero de 2006 y a la nueva estructura presupuestaria establecida en la Orden EHA/3565/2008 de 3 de diciembre, operativa para los presupuestos correspondientes al ejercicio 2010 y siguientes.

Así, las magnitudes más relevantes referidas a 31 de diciembre de 2012 se exponen a continuación:

RESULTADO
AJUSTADO

PRESUPUESTARIO

CONCEPTOS	DERECHOS RECONOCIDOS NETOS	OBLIGACIONES RECONOCIDAS NETAS	RESULTADO PRESUPUESTARIO
a.) Operaciones Corrientes	33.599.535,42	25.921.266,64	7.678.268,78
b.) Otras Operaciones no Financieras	140.356,97	3.449.616,27	-3.309.259,30
1. Total operaciones no financieras (a + b)	33.739.892,39	29.370.882,91	4.369.009,48
2. Activos Financieros	40.546,87	43.505,10	-2.958,23
3. Pasivos Financieros	13.188.024,84	3.574.878,78	9.613.146,06
(1+2+3) RESULTADO PRESUPUESTARIO DEL EJERCICIO	46.968.464,10	32.989.266,79	13.979.197,31

AJUSTES:

4. Créditos gastados financiados con remanente de tesorería para gastos generales

0,00

5. Desviaciones de financiación NEGATIVAS del ejercicio

634.158,86

SUBVENCIÓN 04/12 por 29.395,42. ATENCIÓN PERSONAS SITUACIÓN DEPENDENCIA. FVMP. PENDIENTE DE INGRESO. CUANTÍA FIJA. OR SUPERIORES A SUBVENCIÓN (39.170,82)

29.395,42

SUBVENCIÓN S16/12 por 10.000,00. MANTEN. INFRAES. PLAYAS. AG.VALEN.TURISMO. PENDIENTE DE INGRESO.

CUANTÍA FIJA. OR SUPERIORES A SUBVENCIÓN (48.025,25)

10.000,00

SUBVENCIÓN S16/12 por 10.000,00. MANTEN. INFRAES. PLAYAS. AG.VALEN.TURISMO. PENDIENTE DE INGRESO.

CUANTÍA FIJA. OR SUPERIORES A SUBVENCIÓN (48.025,25)

1.997,46

SUBVENCIÓN S25/12 por 1.431,43. II SEMANA DEL ARROZ. PAT.PROVTURISMO. PENDIENTE DE INGRESO. CUANTÍA

FIJA. OR iguales a subvención.

1.431,43

SUBVENCIÓN S28/12 por 1.621,51. PEBRERETA. PAT.PROVTURISMO. PENDIENTE DE INGRESO. CUANTÍA FIJA. OR

SUPERIORES A SUBVENCIÓN (1.701,88)

1.621,51

SUBVENCIÓN S27/12 por 3.000,00. XOCOLATISSIMA 2012. PAT.PROVTURISMO. PENDIENTE DE INGRESO. CUANTÍA FIJA.

OR SUPERIORES A SUBVENCIÓN (3.464,85)

3.000,00

MODIFICACIÓN PPTARIA Nº 1/2012. GASTOS DE INVERSIÓN EN DEPORTES (3410). FINANCIACIÓN RT.ENAJENACIÓN

SOBRANTE VÍA PÚBLICA DR EN 2011

24.027,24

MODIFICACIÓN PPTARIA Nº 6/2012. SENTENCIA 70/2012 CEMENTERIO (1640). FINANCIACIÓN RT FA 968-16 (61.479,06).

61.479,06

MODIFICACIÓN PPTARIA Nº 8/2012. SENTENCIA 251/12 I.D..CEMENTERIO (1640). FINANCIACIÓN RT FA 771-80 cedida por

expte Pza.Iglesia nº 2

8.729,60

MODIFICACIÓN PPTARIA Nº 8/2012. SENTENCIA 310/12 I.D..campo de fútbol (3410). FINANCIACIÓN RT FA 771-80 cedida

por expte Pza.Iglesia nº 2

11.534,05

MODIFICACIÓN PPTARIA Nº 8/2012. AMOR.ANTICIPADA OBLIGATORIA PTMOS ICO 2011 (0110)FINANCIACIÓN RT FA 771-

80 cedida por expte Pza.Iglesia nº 2

2.526,94

MODIFICACIÓN PPTARIA Nº 8/2012. CERTIFICACIÓN 22 MERCADO MUNICIPAL (4310). FINANCIACIÓN RT FA 771-80

cedida por expte Pza.Iglesia nº 2

37.650,44

MODIFICACIÓN PPTARIA Nº 8/2012. CC UU LIQ. PROV. UE Nº 4 (1510). FINANCIACIÓN RT FA 771-80 cedida por expte

Pza.Iglesia nº 2

172.286,40

MODIFICACIÓN PPTARIA Nº 21/2012. HONORARIOS parciales DIR. OBRA PI. Iglesia nº 2. FINANCIACIÓN RT FA 771-80

cedida por Pza.Iglesia nº 2 DIRECCIÓN.

2.998,98

MODIFICACIÓN PPTARIA Nº 21/2012. CC DE UU. INMOVILA 1998 PP23 M4P6. FINANCIACIÓN RT FA DIF.MET.PERMUTA

PAT. SOBRANTE EJEC. MOD 23/2011

1.433,15

MODIFICACIÓN PPTARIA Nº 21/2012. CC DE UU. INMOVILA 1998 PP23 M4P6. FINANCIACIÓN RT FA 771-80 cedida por

Pza.Iglesia nº 2 OBRA (112.643,94); DIRECCIÓN (2.801,02)

115.444,96

MODIFICACIÓN PPTARIA Nº 21/2012. CC DE UU. INMOVILA 1998 PP23 M4P6 POR 21.583,48; LA MARINA PP33 POR

37.621,46(DOC.ÓN EN MOD PPTO Nº 33). FIN.ÓN RT FA 968-16 cedida por Pza.Iglesia nº 2 OBRA (63.121,82)

59.204,94

SUBVENCIÓN S04/11. GENERALITAT VALENCIANA. RENTA GARANTIZADA DE CIUDADANÍA. EXCESO DE INGRESO SB

JUSTIFICACIÓN. Devolución en 2012. Compensa df+.

56,94

SUBVENCIÓN S13/11. GENERALITAT VALENCIANA. ATEN ESPE A MENORES. EXCESO DE INGRESO SB JUSTIFICACIÓN

. Devolución en 2012. Compensa df+.

406,77

SUBVENCIÓN S20/11. GENERALITAT VALENCIANA. PEI ACOGIMIENTO FAMILIAR. EXCESO DE INGRESO SB

JUSTIFICACIÓN. Devolución en 2012. Compensa df+.

4.320,00

PISCINA. ASIS. TÉCNICA VIG. Y CONTROL. CONVENIO CALES I ATALAIES.Compensa df+.

40.832,00

UAU PP32. DESTINO AUDITORIO. HONOR ADIC.RECURSO CC AA Nº 772/06. RESTITUCIÓN PLURIANUAL PMS (194.475,99). Compensa df+.

41.574,40

EJECUCIÓN SUBSIDIARIA BIGUETA Nº 2 (2.208,17). Compensa df+.

2.207,17

6. Desviaciones de financiación POSITIVAS del ejercicio

	12.689.132,98
SUBVENCIÓN S03/12 RENTA GARANTIZADA DE CIUDADANIA. GENERALITAT. 11.189,23 A DEVOLVER	11.189,23
SUBVENCIÓN S14/12 CENTRO DE ATENCIÓN TEMPRANA. GENERALITAT (SE EXIGE GASTO MÍNIMO:171.605,00). 4.008,00 A DEVOLVER	4.008,00
SUBVENCIÓN S20/12 CENTRO DE DIA MENORES. GENERALITAT. 1.241,75 A DEVOLVER	1.241,75
SUBVENCIÓN S23/12. PREVENCIÓN TABACO Y CANNABIS. FEMP. 0,87 A DEVOLVER	0,87
SUBVENCIÓN S16/05 AUDITORIO. ANUALIDAD 2012.REDIRECCION. UAU FP33 A PMS?	512.000,00
SUBVENCIÓN S05/11. GABINETE PSICOPEDAGÓGICO. GENERALITAT. COMPENSA df- 2011.	1.921,00
SUBVENCIÓN S06/11.ATENCIÓN PERSONAS SITUACIÓN DE DEPENDENCIA.FVMP. COMPENSA PARCIALMENTE df- 2011de 25.690,79	15.414,48
CANON ECOLÓGICO DRN 2012	174.342,83
CANON DE URBANIZACIÓN MEJORA LITORAL DE VILLAJOYOSA	286.753,44
CANON DE BULEVAR COMARCAL	1.027.940,47
COLECTOR CORTINA PLUVIALES	276.078,62
OTROS INGRESOS POR APROVECHAMIENTOS. INDEMNIZACIÓN sustitutoria L'illa de minos (parte)	797.305,34
APORTACIONES CAMB / LIQUIDACIONES AQUAGEST 2011. COMPENSAN df- 2011. GENERA Ddf+ Y DF2012	154.595,42
EXPEDIENTE ENAJENACIÓN EN 2011 VVDAS EN C/ CERVERA (IAD A 31/12/2011)	150.000,00
MODIFICACIÓN PRESUPUESTARIA Nº 22/2012. GASTOS NO APLICADOS A 31/12/2011 A PPTO INCLUIDOS EN RDL 4/2012. CAPITULO 2 detectada su naturaleza de pago duplicado o excesivo	875,04
ENDEUDAMIENTO EXTRAORDINARIO RDL 4/2012 QUE FINANCIÓ GASTOS NO APLICADOS A PPTO A 31/12/2011 INCLUYÉNDOLOS EN MOD PPTO 22/2012 Y ÉSTOS TENÍAN FINANCIACIÓN AFECTADA Y ÉSTA NO HA SIDO APLICADA A OTRO GASTO.	84.613,57
ENDEUDAMIENTO EXTRAORDINARIO RDL 4/2012 QUE FINANCIÓ GASTOS NO APLICADOS A PPTO A 31/12/2011 INCLUYÉNDOLOS EN MOD PPTO 1/2012 Y ÉSTOS TENÍAN FINANCIACIÓN AFECTADA Y ÉSTA NO HA SIDO APLICADA A OTRO GASTO.	22.033,88
ENDEUDAMIENTO EXTRAORDINARIO RDL 4/2012 QUE FINANCIÓ GASTOS CON PRESUPUESTO A 31/12/2011 (dotados en mod ppto nº 23 y 28/2011) Y CON FINANCIACIÓN AFECTADA Y ÉSTA NO HA SIDO APLICADA A OTRO GASTO.	282.041,90
ENDEUDAMIENTO EXTRAORDINARIO RDL 4/2012 QUE FINANCIÓ PAGOS DUPLICADOS O EXCESIVOS A RECUPERAR. CONTABILIZADOS EXTRAORDINARIAMENTE Y NO CONSIDERADOS EN MOD PPTO Nº 22/2012	441,79
ENDEUDAMIENTO EXTRAORDINARIO RDL 4/2012 QUE FINANCIÓ GASTOS CON PRESUPUESTO A 31/12/2011 Y SIN FINANCIACIÓN AFECTADA.	8.886.335,35

(1+2+3+4+5-6) RESULTADO PRESUPUESTARIO AJUSTADO

1.924.223,19

REMANENTE DE TESORERÍA.

COMPONENTES

1. (+) Fondos líquidos

2. (+) Derechos pendientes de cobro

- (+) del Presupuesto corriente
- (+) de Presupuestos cerrados
- (+) de operaciones no presupuestarias
- (-) cobros realizados pendientes de aplicación definitiva

3. (-) Obligaciones pendientes de pago

- (+) del Presupuesto corriente
- (+) de Presupuestos cerrados
- (+) de operaciones no presupuestarias
- (-) pagos realizados pendientes de aplicación definitiva

I. Remanente de Tesorería Total (1 + 2 - 3)

II. Saldos de dudoso cobro

III. Exceso de financiación afectada

IV. Remanente de Tesorería para Gastos Generales (I - II - III)

IMPORTES

AÑO 2011

2.622.915,38

26.102.014,70

5.989.274,19

19.638.747,83

706.581,49

-232.588,81

21.070.319,37

10.872.336,35

5.484.598,06

4.800.218,87

-86.833,91

7.654.610,71

18.722.332,84

10.785.765,84

-21.853.487,97

IMPORTES

AÑO 2012

3.069.718,38

32.078.962,33

9.974.154,25

20.692.825,10

1.490.562,81

-78.579,83

14.999.948,10

6.940.302,81

2.882.129,60

5.283.304,80

-105.789,11

20.148.732,61

19.796.906,40

14.090.260,04

-13.738.433,83

Ha de apuntarse aquí el saldo con que se cierra el ejercicio 2012 en la cuenta 413—Acreedores por operaciones pendientes de aplicar a Presupuesto—. El saldo íntegro de dicha cuenta es de **1.054.050,48 €**.

No se considera, según las normas establecidas en la Instrucción del Modelo Normal de Contabilidad Local (ORDEN EHA/4041/2004, de 23 de Noviembre) ni en el cálculo del Resultado Presupuestario ni en el del Remanente de Tesorería.




No obstante, atendiendo a la determinación de los indicadores de cumplimiento del Plan de Saneamiento aprobado al amparo del Real Decreto Ley 5/2009, es un dato—el de los Acreedores por obligaciones pendientes de aplicar a Presupuesto—según el apartado 6 de la Resolución de 5 de mayo de 2009, con el que el Remanente de Tesorería para Gastos Generales deberá ser ajustado y dar en cualquier caso un valor cero o positivo.

2. PRESUPUESTO CORRIENTE.

A) GASTOS:

El presupuesto 2012 se aprobó en condiciones de prórroga. La **previsión inicial** de los gastos presupuestados ascendió a **31.607.204,32 €**, y la **previsión definitiva** a **36.152.962,91 €**. La diferencia de **4.545.758,59 €**, atiende a las **modificaciones presupuestarias** tramitadas durante el ejercicio, cuya tipología se detalla a continuación:



MODIFICACIONES PRESUPUESTARIAS	EUROS
Créditos extraordinarios.	3.872.279,47
Suplementos de crédito.	1.219.189,25
Incorporaciones de remanentes de crédito.	24.027,24
Bajas por anulación (-)	-617.091,40
Transferencias de crédito (+ / -)	2.876.557,01
Créditos generados por ingresos.	47.354,03
Ampliaciones de crédito	0,00
TOTALES créditos en aumento	4.545.758,59

El total de **obligaciones reconocidas** asciende a **32.989.266,79 €**.

Las obligaciones reconocidas se desglosan, por capítulos, atendiendo a las agrupaciones establecidas para el modelo de Resultado Presupuestario del Estado de Liquidación del Presupuesto de la Cuenta Anual, entre **operaciones corrientes**, **resto de operaciones no financieras**, **operaciones con activos financieros** y **operaciones con pasivos financieros**, según el siguiente detalle, que incluye, a efectos comparativos, los datos del ejercicio anterior:

POR OPERACIONES CORRIENTES.	2011	2012
CAPÍTULO I: Personal.	13.683.352,05	12.058.053,88
CAPÍTULO II: Compra de bienes corrientes y servicios.	10.061.036,75	10.649.896,79
CAPÍTULO III: Gastos financieros.	626.311,64	1.074.967,32
CAPÍTULO IV: Transferencias corrientes.	2.884.243,22	2.138.348,65
Total por operaciones corrientes	27.254.943,66	25.921.266,64



POR OTRAS OPERACIONES NO FINANCIERAS	2011	2012
CAPÍTULO VI : Inversiones Reales	1.644.845,23	3.449.616,27
CAPÍTULO VII: Transferencias de capital	0,00	0,00
Total por otras operaciones no financieras	1.644.845,23	3.449.616,27

POR ACTIVOS FINANCIEROS	2011	2012
CAPÍTULO VIII : Activos Financieros	44.325,98	43.505,10
Total por activos financieros	44.325,98	43.505,10

POR PASIVOS FINANCIEROS	2011	2012
CAPÍTULO IX : Pasivos Financieros	2.294.874,46	3.574.878,78
Total por pasivos financieros	2.294.874,46	3.574.878,78

Del total anterior se han **pagado 26.048.963,98 €** y han quedado **pendientes de abonar a 31 de diciembre de 2012 a los distintos acreedores 6.940.302,81 €**.

El detalle de las **obligaciones reconocidas pagadas** por capítulo se desglosa a continuación:

POR OPERACIONES CORRIENTES.	OR 2012	RP 2012
CAPÍTULO I: Personal.	12.058.053,88	11.770.776,88
CAPÍTULO II: Compra de bienes corrientes y servicios.	10.649.896,79	6.261.066,92
CAPÍTULO III: Gastos financieros.	1.074.967,32	950.022,85
CAPÍTULO IV: Transferencias corrientes.	2.138.348,65	441.172,39
Total por operaciones corrientes	25.921.266,64	19.423.039,04

POR OTRAS OPERACIONES NO FINANCIERAS	OR 2012	RP 2012
CAPÍTULO VI : Inversiones Reales	3.449.616,27	3.007.541,06
CAPÍTULO VII: Transferencias de capital	0,00	
Total por otras operaciones no financieras	3.449.616,27	3.007.541,06

POR ACTIVOS FINANCIEROS	OR 2012	RP 2012
CAPÍTULO VIII : Activos Financieros	43.505,10	43.505,10
Total por activos financieros	43.505,10	43.505,10

POR PASIVOS FINANCIEROS	OR 2012	RP 2012
CAPÍTULO IX : Pasivos Financieros	3.574.878,78	3.574.878,48
Total por pasivos financieros	3.574.878,78	3.574.878,48

Los remanentes de crédito con que se cierra el ejercicio ascienden a **3.163.696,12 €**, distinguiéndose su situación de comprometidos o no comprometidos según el siguiente detalle:

REMANENTES DE CRÉDITO NO COMPROMETIDOS	2.803.015,24
REMANENTES DE CRÉDITO COMPROMETIDOS	360.680,88
TOTAL	3.163.696,12

De los créditos no comprometidos, 1.713.184,98 € se liquidan en situación de indisponibles.



B) INGRESOS:

Las **previsiones iniciales** de los ingresos presupuestados en 2012, en condiciones de prórroga, se cifraron en **31.607.204,32 €**. Se instrumentaron las oportunas **modificaciones de crédito**, recogiendo incrementos en las previsiones iniciales en **4.545.758,59 €**.

Las **previsiones definitivas** se concretaron en **36.152.962,91 €**.

Los **derechos** reconocidos netos han ascendido a **46.968.464,10 €**; los ingresos igualmente netos se cifran en **36.994.309,85 €** y han quedado pendientes de cobro a 31 de diciembre de 2012 a los distintos deudores **9.974.154,25 €**.

El desglose de los derechos reconocidos netos según su naturaleza, atendiendo a las agrupaciones establecidas para el modelo de Resultado Presupuestario del Estado de Liquidación del Presupuesto de la Cuenta Anual, distingue entre **operaciones corrientes**, **resto de operaciones no financieras**, **operaciones con activos financieros** y **operaciones con pasivos financieros**, según el siguiente detalle, que incluye, a efectos comparativos, los datos del ejercicio anterior:

POR OPERACIONES CORRIENTES	2011	2012
CAPÍTULO I: Impuestos directos.	17.145.380,64	19.080.540,50
CAPÍTULO II: Impuestos indirectos.	512.717,40	301.955,46
CAPÍTULO III: Tasas y otros ingresos.	4.399.203,92	7.165.370,69
CAPÍTULO IV: Transferencias corrientes.	7.541.985,68	6.611.476,67
CAPÍTULO V: Ingresos patrimoniales.	378.827,44	440.192,10
Total por operaciones corrientes.	29.978.115,08	33.599.535,42
POR OTRAS OPERACIONES NO FINANCIERAS	2011	2012
CAPÍTULO VI: Enajenación de inversiones reales.	-42.456,97	-2.691,10
CAPÍTULO VII: Transferencias de capital.	557.834,30	143.048,07
Total por otras operaciones no financieras	515.377,33	140.356,97
POR ACTIVOS FINANCIEROS	2011	2012
CAPÍTULO VIII: Activos financieros.	39.089,38	40.546,87
Total por Activos Financieros	39.089,38	40.546,87
POR PASIVOS FINANCIEROS	2011	2012
CAPÍTULO IX: Pasivos financieros.	1.240.323,40	13.188.024,84
Total por Pasivos Financieros	1.240.323,40	13.188.024,84

El detalle de los **derechos reconocidos netos recaudados** por capítulo se desglosa a continuación:

POR OPERACIONES CORRIENTES		
CAPÍTULO I: Impuestos directos.	DRN 2012 19.080.540,50	ING NETOS 2012 14.084.775,76
CAPÍTULO II: Impuestos indirectos.	301.955,46	164.096,96
CAPÍTULO III: Tasas y otros ingresos.	7.165.370,69	3.706.246,99
CAPÍTULO IV: Transferencias corrientes.	6.611.476,67	5.782.859,13
CAPÍTULO V: Ingresos patrimoniales.	440.192,10	400.902,33
Total por operaciones corrientes.	33.599.535,42	24.138.881,17
POR OTRAS OPERACIONES NO FINANCIERAS		
CAPÍTULO VI: Enajenación de inversiones reales.	DRN 2012 -2.691,10	ING NETOS 2012 -2.691,10
CAPÍTULO VII: Transferencias de capital.	143.048,07	-370.451,93
Total por otras operaciones no financieras	140.356,97	-373.143,03
POR ACTIVOS FINANCIEROS		
CAPÍTULO VIII: Activos financieros.	DRN 2012 40.546,87	ING NETOS 2012 40.546,87
Total por Activos Financieros	40.546,87	40.546,87
POR PASIVOS FINANCIEROS		
CAPÍTULO IX: Pasivos financieros.	DRN 2012 13.188.024,84	ING NETOS 2012 13.188.024,84
Total por Pasivos Financieros	13.188.024,84	13.188.024,84

3. PRESUPUESTOS CERRADOS.

3.1 GASTOS.

Se inició el ejercicio 2012 con un saldo de acreedores presupuestarios pendientes de pago referidos al ejercicio 2011 y anteriores cifrado en **16.356.934,41€**.

Se modificaron saldos iniciales, a la baja, por importe de **559,16 €**.

Durante el ejercicio, de las obligaciones reconocidas en presupuestos cerrados, se pagaron **13.474.245,65 €**.

Al finalizar el ejercicio 2012, quedaban pendientes de pago **2.882.129,60 €**.

3.2 INGRESOS.

En relación con los ingresos procedentes de ejercicios anteriores a 2012, cabe apuntar las siguientes cifras acumuladas:

Saldo inicial con el que se abrió el ejercicio 2012 por derechos reconocidos pendientes de cobro referidos al ejercicio 2011 y anteriores: **25.628.022,02 €**.



Se anularon en el mismo periodo, esto es, durante el ejercicio 2012, **776.767,31 €**, se cancelaron liquidaciones por insolvencias y otras causas por importe de **794.333,20 €** y se rectificaron al alza por un importe neto de **85.456,01 €**.

La parte de los mismos que se recaudó durante el 2012 fue de **3.449.552,42 €**.

A 31 de diciembre de 2012 quedaban pendientes de recaudar **20.692.825,10 €**

4. CONCEPTOS NO PRESUPUESTARIOS.

Los **saldos de deudores no presupuestarios** a 31 de diciembre del ejercicio 2012 presentan el siguiente detalle:

CUENTA CG	CONCEPTO NO PRESUPUESTARIO	DESCRIPCION	SALDO
440	10042	DEUDORES POR IVA REPERCUTIDO	425.148,04
443	10080	DEUDORES A CP POR APLAZAMIENTO Y FRACCIONAMIENTO	6.000,00
444	10081	DEUDORES A LP POR APLAZAMIENTO Y FRACCIONAMIENTO	12.000,00
44901	10050	PRÉSTAMOS CONCEDIDOS	472.528,25
44902	10020	PAGOS DUPLICADOS O EXCESIVOS	11.863,38
44910	10010	CUOTAS URBANIZACIÓN P.A.I. PLANS	3.107,07
44912	10012	CUOTAS URBANIZACIÓN PP18-UE Nº 2 (antiguo PP16)	118.157,05
44950	10950	APREMIO CC UU ART. 181 LUV. PP23	14.183,26
44951	10951	APREMIO CC UU ART. 181 LUV. PP33 BULEVAR 3	433.209,98
4700	10040	HACIENDA PÚBLICA, DEUDORA POR IVA	12.365,78
		TOTAL GENERAL	1.508.562,81

Ni el saldo de la cuenta 443, ni el de la cuenta 444 forman parte de los Deudores no presupuestarios del cálculo del Remanente de Tesorería, ascendiendo éstos a **1.490.562,81 €**.

En cuanto a los **saldos de acreedores no presupuestarios**, su estado a 31 de diciembre de 2012, es el siguiente:



AJUNTAMENT DE LA VILA JOIOSA

CUENTA CG	CONCEPTO NO PRESUPUESTARIO	DESCRIPCION	SALDO
410	20049	Acreedores por I.V.A. soportado	13.793,11
413	20199	Acreedores por operaciones pendientes de aplicar a Presupuesto	1.054.050,48
41900	20190	Otros acreedores no presupuestarios	3.297.942,18
41901	20033	MUFACE	74,40
41903	20072	Cuotas Partido Popular	1.600,00
41905	20070	Cuotas sindicales	6.253,62
41906	20196	INGRESOS DUPLICADOS O EXCESIVOS	78.367,08
41910	20010	CUOTA URBANIZACIÓN PAI PLANS	5.227,66
41912	20012	CUOTAS URBANIZACIÓN PP18-UE Nº 2 (antiguo	431.284,41
41914	20034	DERECHOS PASIVOS	169,84
41950	20950	APREMIO CC UU ART. 181 LUV. PP23	188.148,67
41951	20951	APREMIO CC UU ART. 181 LUV. PP33 BULEVAR 3	433.209,98
41999	20190	Otros acreedores no presupuestarios	53.034,69
4751	20001	Hacienda Pública acreedor por retenciones practica	114.915,18
4756	20007	Retención Alquileres (personas físicas)	2.812,85
4758	20008	Retención Alquileres (personas jurídicas)	2.330,75
4760	20030	Seguridad Social, acreedora	42.237,37
4770	91001	Hacienda Pública , IVA repercutido	434.568,31
5616	20060	Depósitos recibidos.Retención Judicial de haberes	1.236,57
5617	20170	Depósitos recibidos de Otras empresas privadas	118.124,50
5619	20090	Otros depósitos recibidos	57.973,63
TOTAL GENERAL			6.337.355,28

El saldo de la cuenta 413 no forma parte del cálculo de los Acreedores no presupuestarios del cálculo del Remanente de Tesorería, ascendiendo éstos a **5.283.304,80 €**.

Se introducen aquí, de manera similar a lo recogido en el informe a la liquidación de ejercicios anteriores, las consideraciones de esta Intervención en relación con la lectura de ciertas cuentas de la contabilidad financiera que en esencia recogen gastos aun no aplicados presupuestariamente, ubicándolos en este apartado por su naturaleza de información no presupuestaria referida a acreedores, con pagos efectuados o no a su favor, que tarde o temprano tendrán un reflejo presupuestario en la mayoría de los casos.

Así, si bien la Regla 86.5 de la Instrucción de Contabilidad referida al inicio del presente informe establece que:

"Si al finalizar el ejercicio existiesen pagos pendientes de aplicación definitiva o pagos realizados con cargo a los anticipos de caja fija pendientes de justificación, las obligaciones pendientes de pago deben minorarse por el importe de aquellos. Dichos importes vienen dados respectivamente, por el saldo de la cuenta 555 <Pagos pendientes de aplicación> y el de la cuenta 558.1 <Provisiones de fondos para anticipos de caja fija pendientes de justificación>".

en lo que se refiere al saldo de las diferentes cuentas desglosadas de la 555, debería considerarse, en el momento de valorar el montante del remanente de tesorería, a la hora de tomar decisiones de equilibrio presupuestario, como una cifra añadida, incrementándola en su importe negativo. Se argumenta así porque restar de las obligaciones pendientes de pago en el cálculo del remanente de tesorería el importe de estos saldos provoca un remanente de tesorería menor para buscarle las soluciones apuntadas en la Ley Reguladora de las Haciendas Locales. Al cierre del 2012, los movimientos registrados en las cuentas 555% se cierran con un saldo de **105.789,11 €**.

Parecida reflexión cabría aplicar al saldo de la cuenta 413—Acreedores por operaciones pendientes de aplicar a presupuesto—saldo que la Instrucción no considera

siquiera en el cálculo de la magnitud Remanente de Tesorería. En este caso, la prudencia nos llevaría a agregar a la cifra de Remanente de Tesorería para gastos generales con que se cierra el ejercicio, el importe del saldo de esta cuenta con el mismo signo negativo, saldo que apunta como más arriba se ha indicado a 1.054.050,48 €.

5. TESORERÍA.

Las existencias finales de tesorería a 31 de diciembre de 2012, según la Contabilidad y sin perjuicio de las adecuadas conciliaciones, son las siguientes:

CTA. PGCP.	DESCRIPCION		A: IMPORTES CONTABILIDAD	B: ARQUEOS/CERTIFICA DOS BANCARIOS
57000	CAJA		658,41	658,41
57001	CAJA AUDITORIO		60,93	60,93
57102	BANCO DE VALENCIA S.A.	0000097073	18.737,16	18.896,95
57103	B.B.V.A 18	0012730001	15.320,24	15.320,24
57105	BANCO SABADELL S.A.	0001121121	241.452,92	240.993,78
57110	BANKIA S.A.U. cajamadrid	6000005672	17.086,61	17.085,53
57111	CATALUNYACAIXA	0210020377	7.932,80	7.942,77
57112	CAIXA RURAL ALTEA	2732000019	168.674,84	168.674,84
57113	BANKIA S.A.U. bancaja	6000097730	4.886,29	4.886,29
57117	BANCO BILBAO VIZCAYA ARGENTARIA S.A.	0200031230	1.001.605,78	1.001.605,78
57121	CAJA DE AHORROS DE MURCIA (BANCO MARE NOSTRUM)	2080000014	65.575,94	65.575,94
57123	CAIXABANC S.A. (COLÓN)	0200017992	181.317,32	180.609,02
57127	BANCO SABADELL S.A. TPV POLICIA LOCAL	0001127120	116,44	-34,79
57128	BANESTO S.A. INTERESES PMS	0375101273	4.737,50	4.707,64
57304	BANKIA S.A.U. bancaja	6000107888	1.130,15	1.129,55
57305	BANCO SABADELL S.A. rutas culturales	0001121220	2.755,45	2.714,72
57307	BANCO SABADELL S.A. PERÚ	0001136222	136,69	95,96
57322	CAIXABANC S.A. (DEPORTES)	0200021581	60,00	15,00
57323	BANCO SABADELL S.A. AUDITORIO	0001123722	9.131,60	9.080,07
57324	BANCO SABADELL S.A. TPV URBANISMO	0001125718	150,00	-33,03
5740	Caja de pagos a justificar		547,93	
575902	CAIXABANC S.A.. RDL 4/2012 PAGO A PROVEEDORES (2494216,40€)	0200101473	144,17	144,17
575903	NOVAGALICIA BANCO. RDL 4/2012 PAGO A PROVEEDORES (750788,45 €)	3110000010	605,27	605,27
575904	BANCO POPULAR. RDL 4/2012 PAGO A PROVEEDORES (877956,72€)	0660000369	10,35	10,35
575905	BANKINTER S.A.. RDL 4/2012 PAGO A PROVEEDORES (296606,42€)	0100002203	98,27	98,27
575906	BBVA S.A.. RDL 4/2012 PAGO A PROVEEDORES (799381,68€)	0201504865	67,43	67,43
575907	BANCO SABADELL S.A. (CAM). RDL 4/2012 PAGO A PROVEEDORES (290431,84€)	0001140818	91,89	91,89
575908	BANESTO S.A.. RDL 4/2012 PAGO A PROVEEDORES (375980,84€)	0031700273	93,57	93,57
575909	BANCO SABADELL S.A.. RDL 4/2012 PAGO A PROVEEDORES (318322,50€)	0001073310	168,68	168,68
575911	BANKIA S.A.U. RDL 4/2012 PAGO A PROVEEDORES (798819,44€)	6000114463	75,96	75,96
575912	CAIXA RURAL ALTEA. RDL 4/2012 PAGO A PROVEEDORES (286088,79€)	2720003916	57,90	45,57
575913	BBVA S.A. COMPL. RDL 4/2012 PAGO A PROVEEDORES (113.083,64)	0201505189	42,34	42,34
57701	BANCO SABADELL S.A.. EXCEDENTES DE TESORERÍA FEIL	0001127219	20.044,96	20.008,27
57702	BANCO SABADELL S.A. EXCEDENTES DE TESORERÍA	0001128822	666,24	666,24
57705	CAJA DE AHORROS DE MURCIA (BANCO MARE NOSTRUM) PMS	6005001107	1.155.476,35	1.155.476,35
57707	BANCO SABADELL S.A.. 150.000,00 DE DIC 2012 A ENE 2013	0000257528	150.000,00	150.000,00
TOTALES			3.069.718,38	3.067.579,96



Las anualidades de los ejercicios 2009 y 2010 referidas al cumplimiento de las sentencias 174/07 y 263/06, en la parte en que tras *dotar o asignar como recursos financieros suficientes afectos al citado PMS, presupuestando una dotación anual destinada al citado PMS y procedente de los recursos ordinarios del Ayuntamiento de Villajoyosa, hasta tanto el valor equivalente haya sido completamente reintegrado*, condicionante ya cumplido, obligó a abrir una cuenta corriente pues *debe procederse a su ingreso—de las cantidades dotadas anualmente—metálico en una de las cuentas restringidas que al efecto se habilite*, se recogen en el saldo de la cuenta asignada al ordinal 57705. El depósito en dicha cuenta corriente de las anualidades 2011 sigue sin hacerse efectivo, a la espera, en cualquier caso, de la resolución del expediente impulsado por la Alcaldía e instruido desde la secretaría municipal, al amparo del cual y una vez aprobada definitivamente por el Pleno de 21 de junio de 2012 la Ordenanza reguladora de los usos de interés social o de utilidad pública a los que se destinan los ingresos de patrimonio público del suelo (BOP N° 127 de 5 de julio de 2012), se preveía plantear ante los correspondientes juzgados de lo contencioso-administrativo, *incidentes de imposibilidad legal de ejecución de las sentencias 174/2007, 263/2006, 146/2008 y 209/2007, motivados por la modificación legislativa que permite el destino de bienes procedentes del PPS a otros fines de interés social relacionados en el artículo 259.2 de la Ley 16/2005, Urbanística Valenciana, y que se concretan en el planeamiento urbanístico por medio de la ordenanza aludida*. El referido a la sentencia 174/2007 ha sido tramitado, y se encuentra en fase de alegaciones, y el referido a la sentencia 209/2007 ha concluido de manera que se tiene por ejecutada la misma.

El saldo con que se cierra el ejercicio 2012 el ordinal 57705 obedece a la designación de la cuenta corriente asociada al mismo para ingresar en diciembre de 2012 el importe de un depósito a plazo de un mes por importe de 800.000,00 €.

Las conciliaciones que acompañarán a la Cuenta Anual justificarán las discrepancias entre las columnas A y B.

Se han soportado cargos de comisiones indebidas que en ciertos casos han dado lugar a saldos acreedores que el Ayuntamiento ha reclamado con insistencia, y que a la fecha a la que se presenta la liquidación aun no han sido reintegradas.

El saldo de la cuenta 5740—Caja de pagos a justificar, de 547,93 €, representativa de los pagos a justificar pendientes de acreditar su pago a los acreedores finales, se incluye en este Estado como una manera de reflejar la cualidad de Tesorería descentralizada que la normativa le ha dado a los pagos a justificar aunque dicha normativa se olvida de dicha cuenta en el cálculo de los fondos líquidos del remanente de Tesorería.

Efectuado el arqueo de caja, conciliados, en su caso, los saldos bancarios, y comprobados los libros de contabilidad a 31 de diciembre de 2012, pueden resumirse los movimientos de fondos en metálico verificados por la Tesorería Municipal y plasmados en Contabilidad según el siguiente detalle:



METÁLICO	EXISTENCIAS INICIALES	INGRESOS	PAGOS	EXISTENCIAS FINALES
	2.622.915,38			
Ejercicio corriente		39.170.719,60	28.115.910,22	
Ejercicios cerrados		3.449.552,42	13.474.245,65	
Extrapresupuestarias		38.515.505,07	39.098.818,22	
SUMAS		81.135.777,09	80.688.974,09	3.069.718,38

6. **PROYECTOS DE GASTOS DE INVERSIÓN CON FINANCIACIÓN AFECTADA. DESVIACIONES DE FINANCIACIÓN ACUMULADAS. EXCESO DE FINANCIACIÓN AFECTADA.**

Son proyectos de gastos de inversión con financiación afectada, aquellos gastos para cuya ejecución se disponen de ingresos finalistas.

Las **desviaciones positivas de financiación acumuladas** a 31 de diciembre de 2012 son las siguientes:

DESVIACIONES ACUMULADAS

A 31/12/2012

CC EE ZONA INDUSTRIAL.	21.394,77
CONSTRUCCIÓN EDIFICIO USO ADMVO. CONVENIO CALES I ATALAIES	120.202,42
DOTACIONES ASISTENCIALES. CONVENIO CALES I ATALAIES	555.250,82
REFORESTACIÓN PARQUES LITORALES. CONVENIO CALES I ATALAIES	990.291,05
CANON ECOLÓGICO	752.336,02
CIRCUITO MAISA LLORET	698,44
PARQUES LITORALES L'ILLA DE MINOS	88.772,89
PTMO. 968-16 (NE) . APORTACIÓN ESTACIÓN DEPURADORA.	74.750,03
PTMO. 968-16 (NE) . CIUDAD HISTÓRICA.	47.780,24
PTMO. 968-16 (NE) . Parte REHABIL. PLAZA IGLESIA Nº 2. OBRA.	3.916,88
PTMO. 968-16 (NE) . RESTO CC DE UU PP25	26.087,16
DIF.METÁ.PERMUTA PATRIMONIAL MOD PPTO Nº 5/2010 MURALLAS RENACENTISTAS .EXPROIACIONES	103.388,02
DIF.METÁ.PERMUTA PATRIMONIAL MOD PPTO Nº 23/2011. EXPEDIENTE PIP BOMBEO RESIDUALES LA NINA	5.510,17
DIF.METÁ.PERMUTA PATRIMONIAL MOD PPTO Nº 5/2010 PISCINA CUBIERTA (TOTAL inicial 112.639,07;resto al cierre 2010 49.092,65)	2.215,08
PMS. REDIRECCIONAMIENTO PRODUCTO UAU PP33 A PMS POR DR SUBV AUDITORIO ANUAL. 08	25.000,00
PMS. REDIRECCIONAMIENTO PRODUCTO UAU PP33 A PMS POR DR SUBV AUDITORIO ANUAL. 06 Y 07	150.000,00
UAU PP32. DESTINO AUDITORIO.OBRA. RECURSO CC AA Nº 772/06. RESTITUCIÓN PLURIANUAL PMS	475.452,28
UAU PP32. DESTINO AUDITORIO.EQ ESCÉ. RECURSO CC AA Nº 772/06. RESTITUCIÓN PLURIANUAL PMS	232,85
UAU PP32. DESTINO AUDITORIO.SOBR EQ.ESCÉ. RECURSO CC AA Nº 772/06. RESTITUCIÓN PLURIANUAL PMS	27.204,91
UAU PP32. DESTINO AUDITORIO. HONOR ADIC.RECURSO CC AA Nº 772/06. RESTITUCIÓN PLURIANUAL PMS	152.901,59
UAU PP32. + ADJ.SB GG AUDIT. DESTINO:VS (PLENO ENE 07).CC AA Nº 772/06. RESTI PLURIANUAL PMS	1.015,09
CONVENIO RESTITUCIÓN LEG.DAD. EXP.D.U 1/04. PARCELAS CD-1,CD-2 Y D-1.1 DE TI-13	1.500.000,00
CONVENIO LOS ALMENDROS. ART.55.5 Y 30.2 LRAU	1.200.000,00
COMPENSACIÓN EN METÁLICO AUMENTO EDIFICABILIDAD PRI L'HORT DE LAU. PMS	227.512,00
ENAJENACIÓN FINCA D DE LA UE 1 DEL PP2. PMS	172.786,85
ENAJENACIÓN PARCELA 11 DE LA UE 2 DEL PP2. PMS	134.955,60
ENAJENACIÓN FINCA 7 DE LA UE 3 DEL PP3. PMS	456.633,37
ENAJENACIÓN PARCELA 2 MZNA 1 DE LA UE 2 DEL PP3. PMS	508.467,90
ENAJENACIÓN FINCA H-1 DE LA UE 1 DEL PP2. PMS	431.191,45
EXPROIACIONES VARADERO, ESTUDIANTES Y TIO ROIG FINANCIADAS CON ENAJ FINCA 5 UE3 PP3	8.825,35
DIRECCIÓN DE OBRA AMPLIACIÓN CENTRO SOCIAL (052002) FINANCIADA CON ENAJ FINCA 5 UE3 PP3	7.269,75
OBRA PENDIENTE DE EJECUTAR EN UE2 PP3. INGRESO DEL COMPRADOR DE LA PARCELA UE2 PP3 EN CONCEPTO DE CC DE UU	27.584,53
EXCESO TARIFA AGUA SOBRE APORTACIONES A CAMB 2006/2007	277.294,45
DIRECCIÓN OBRA ANTIGUA CN 332. MOD PPTO Nº 4/2009	0,01
APORTACIONES CAMB 2008	139.913,93
DIF.METÁ.LPERMU. CON L'ILLA MINOS P19 Y 25 PP27 JUSTIPRECIO PARCELAS 5,8,9,parte 10,12,13,14,16,17,19,20,21	55.188,01
SUBVENCIÓN ESTATAL RESTAURACIÓN PIEZAS CERÁMICAS	0,04
SUBVENCIÓN ESTATAL OTRAS INVER. PAT HTCO ARTÍSTICO	1.391,52
INGRESO DEL CONTRATISTA DE LA OBRA FEIL. DIRECCIÓN TÉCNICA. CENTRO ABIERTO EDUCATIVO-CULTURAL. CE 022009	0,01
INGRESO DEL CONTRATISTA DE LA OBRA FEIL. SEG. Y SALUD. CENTRO ABIERTO EDUCATIVO-CULTURAL. CE 022009	0,07
INGRESO DEL CONTRATISTA DE LA OBRA FEIL. DIRECCIÓN. REHABILITACIÓN INMUEBLES C/MAYOR 10 Y 12. CE 032009	4.046,58
INGRESO DEL CONTRATISTA DE LA OBRA FEIL. DIRECCIÓN. REHABILITACIÓN ANTIGUO CP DE LA ERMITA. CE 072009	0,01
INGRESO DEL CONTRATISTA DE LA OBRA FEIL. DIRECCIÓN. ESPACIO AJARDINADO AVDA. DELS ENSENYANTS. CE 102009	0,01
PMS. REDIRECCIONAMIENTO PRODUCTO UAU PP33 A PMS POR DR SUBV AUDITORIO ANUAL. 09	150.000,00
EJECUCIÓN SENTENCIA 174/07 PADRÓN IBI. RECUPERACIÓN PMS UAU PP33 Y PP32. Anual.dad 2009	83.010,37
2008 4320 601 102008 CAMÍ ALMUIXÓ SIN EJECUTAR. DISPOSICIÓN PRÉSTAMO 45840003 BBVA (BCLE) CAMBIO FIN.ON Y MOD PPTO 23/2011 POR 12.282,18	82.980,44
2008 B DE V 4321 CAP6 SIN EJECUTAR DISPOSICIÓN PRÉSTAMO 45840003 BBVA (BCLE)	921,71
subtotal	9.094.374,67



DESVIACIONES ACUMULADAS

A 31/12/2012

subtotal: 9.094.374,67

PMS. REDIRECCIONAMIENTO PRODUCTO UAU PP33 A PMS POR DR SUBV AUDITORIO ANUAL. 10	300.000,00
EJECUCIÓN SENTENCIA 174/07 PADRÓN IBI. RECUPERACIÓN PMS UAU PP33 Y PP32. Anual.dad 2010	83.010,37
EJECUCIÓN SENTENCIA 263/06 PADRÓN IBI. RECUPERACIÓN PMS PERMUTA VALDEPROCASA. Anual.dad 2010	189.455,61
EXCESO TARIFA AGUA SOBRE APORTACIONES A CAMB 2009	100.962,98
AUDITORÍA DE LA CONCESIÓN DEL AGUA	244,14
CONTRATO LLORENTE BUS PROMOCIÓN TRANSPORTE PÚBLICO. COMPROMISO 2009. MOD PPTO 30/2010. PROGRAMA 1310 CAPÍTULO 6	785,32
CONTRATO LLORENTE BUS PROMOCIÓN TRANSPORTE PÚBLICO. COMPROMISO 2009. MOD PPTO 30/2010 PROGRAMA 3290 CAPÍTULO 2	1.798,60
EJECUCIÓN SUBSIDIARIA BIGUETA Nº 2	1,00
MOD PPTO Nº 42 POR AMPLIACIÓN. REINTEGRO ANTICIPOS AL PERSONAL	1.388,54
MOD. PPTO Nº 49. APORTACIONES A BIENESTAR SOCIAL CONCEJAL IZQUIERDA UNIDA	1.280,00
EJECUCIÓN SUBSIDIARIA C/Mª AMADA Nº 2	1.510,50
EJECUCIÓN SUBSIDIARIA C/Mª AMADA Nº 3	13.252,71
VS EJECUCIONES SUBSIDIARIAS CON LIQUIDACIONES ORIGINADAS EN 2011	20.197,38
EJECUCIÓN SENTENCIA 174/07 PADRÓN IBI. RECUPERACIÓN PMS UAU PP33 Y PP32. Anual.dad 2011	286.319,55
EJECUCIÓN SENTENCIA 263/06 PADRÓN IBI. RECUPERACIÓN PMS PERMUTA VALDEPROCASA. Anual.dad 2011	189.455,61
APORTACIONES CAMB / LIQUIDACIONES AQUAGEST 2010 (compensa df- 2010 y genera DF2011 (118169,60)	118.169,60
SUBVENCIÓN S03/12 RENTA GARANTIZADA DE CIUDADANIA. GENERALITAT. 11.189,23 A DEVOLVER	11.189,23
SUBVENCIÓN S14/12 CENTRO DE ATENCIÓN TEMPRANA. GENERALITAT (SE EXIGE GASTO MÍNIMO:171.605,00). 4.008,00 A DEVOLVER	4.008,00
SUBVENCIÓN S20/12 CENTRO DE DIA MENORES. GENERALITAT. 1.241,75 A DEVOLVER	1.241,75
SUBVENCIÓN S23/12. PREVENCIÓN TABACO Y CANNABIS. FEMP. 0,87 A DEVOLVER	0,87
SUBVENCIÓN S16/05 AUDITORIO. ANUALIDAD 2012.REDIRECCION. UAU PP33 A PMS?	512.000,00
CANON ECOLÓGICO DRN 2012	174.342,83
CANON DE URBANIZACIÓN MEJORA LITORAL DE VILLAJOYOSA	286.753,44
CANON DE BULEVAR COMARCAL	1.027.940,47
COLECTOR CORTINA PLUVIALES	276.078,62
OTROS INGRESOS POR APROVECHAMIENTOS. INDEMNIZACIÓN sustitutoria L'illa de minos (parte)	797.305,34
APORTACIONES CAMB / LIQUIDACIONES AQUAGEST 2011. COMPENSAN df- 2011. GENERA Ddf+ Y DF2012	57.186,73
EXPEDIENTE ENAJENACIÓN EN 2011 VVDAS EN C/ CERVERA (IAD A 31/12/2011)	150.000,00
MODIFICACIÓN PRESUPUESTARIA Nº 22/2012. GASTOS NO APLICADOS A 31/12/2011 A PPTO INCLUIDOS EN RDL 4/2012. CAPÍTULO 2 detectada su naturaleza de pago duplicado o excesivo	875,04
ENDEUDAMIENTO EXTRAORDINARIO RDL 4/2012 QUE FINANCIÓ GASTOS NO APLICADOS A PPTO A 31/12/2011 INCLUYÉNDOLOS EN MOD PPTO 22/2012 Y ÉSTOS TENÍAN FINANCIACIÓN AFECTADA Y ÉSTA NO HA SIDO APLICADA A OTRO GASTO.	84.613,57
ENDEUDAMIENTO EXTRAORDINARIO RDL 4/2012 QUE FINANCIÓ GASTOS NO APLICADOS A PPTO A 31/12/2011 INCLUYÉNDOLOS EN MOD PPTO 1/2012 Y ÉSTOS TENÍAN FINANCIACIÓN AFECTADA Y ÉSTA NO HA SIDO APLICADA A OTRO GASTO.	22.033,88
ENDEUDAMIENTO EXTRAORDINARIO RDL 4/2012 QUE FINANCIÓ GASTOS CON PRESUPUESTO A 31/12/2011 (dotados en mod pptoo nº 23 y 28/2011) Y CON FINANCIACIÓN AFECTADA Y ÉSTA NO HA SIDO APLICADA A OTRO GASTO.	282.041,90
ENDEUDAMIENTO EXTRAORDINARIO RDL 4/2012 QUE FINANCIÓ PAGOS DUPLICADOS O EXCESIVOS A RECUPERAR. CONTABILIZADOS EXTRAPRESUPUESTARIAMENTE Y NO CONSIDERADOS EN MOD PPTO Nº 22/2012	441,79

TOTAL 14.090.260,04


Cabe hacer especial mención, en relación con el cálculo de las DESVIACIONES DE FINANCIACIÓN apuntadas, a:




① ENAJENACIÓN DE UNIDADES DE APROVECHAMIENTO URBANÍSTICO EN EL PP33 Y PP32. (AUDITORIO)

Los términos en que el acuerdo plenario de 18 de septiembre de 2008 tomó conocimiento de la propuesta de ejecución de la sentencia 174/07 que contaba con la conformidad de la parte recurrente y que fue aceptada por el Juzgado de lo Contencioso Administrativo nº 1 de Alicante, requerían la dotación presupuestaria de 286.319,55 € en el Presupuesto de 2012 siguiendo las directrices de dicho auto de ejecución. Dicha dotación, contenida en los créditos del ya mencionado presupuesto prorrogado con que se ha gestionado el ejercicio 2012, fue objeto de una baja por aplicación del Plan de Ajuste aprobado con ocasión del endeudamiento extraordinario posibilitado por el RDL 4/2012. De esta manera, el ejercicio 2012 no contempla la anualidad antedicha como un exceso de financiación afectada.

Dicho lo precedente, se transcribe lo ya apuntado en la liquidación del ejercicio anterior, recordando que, iniciado el calendario de ejecución de sentencia en el Presupuesto 2009, se ha dado cumplimiento presupuestario al mismo con las anualidades relacionadas a continuación. Así, la liquidación del ejercicio 2012 se presenta con los apuntes respectivos en el listado de desviaciones acumuladas:



EJECUCIÓN SENTENCIA 174/07 PADRÓN IBI. RECUPERACIÓN PMS UAU PP33 Y PP32. Anual.dad 2009	83.010,37
EJECUCIÓN SENTENCIA 174/07 PADRÓN IBI. RECUPERACIÓN PMS UAU PP33 Y PP32. Anual.dad 2010	83.010,37
EJECUCIÓN SENTENCIA 174/07 PADRÓN IBI. RECUPERACIÓN PMS UAU PP33 Y PP32. Anual.dad 2011	286.319,55
	<u>452.340,29</u>



En el 2012 se ha reconocido un derecho de 512.000,00 € referido a la subvención que por importe total de 3.000.000,00 euros quedó afectada a la financiación del Auditorio Municipal. Dicho importe se liquida como en ejercicios anteriores con destino a reconducir hacia PMS los medios obtenidos por la enajenación de UAU en PP33, posibilitando, en su caso, recalcular las anualidades aprobadas por el Pleno en ejecución de sentencia. Así, las anualidades de la subvención ingresadas a la fecha de referencia de la liquidación del ejercicio 2012 se relacionan en el siguiente cuadro:

ANUALIDAD 2006	100.000,00
ANUALIDAD 2007	50.000,00
ANUALIDAD 2008	25.000,00
ANUALIDAD 2009	150.000,00
ANUALIDAD 2010	300.000,00
ANUALIDAD 2012	512.000,00
ACUMULADO	1.137.000,00

Del expediente impulsado por la Alcaldía e instruido desde la secretaría municipal, al amparo del cual y una vez aprobada definitivamente por el Pleno de 21 de junio de 2012 la Ordenanza reguladora de los usos de interés social o de utilidad pública a los que se destinan los ingresos de patrimonio público del suelo (BOP Nº 127 de 5 de julio de 2012), se preveía plantear ante los correspondiente juzgados de lo contencioso-administrativo, *incidentes de imposibilidad legal de ejecución de las sentencias 174/2007, 263/2006, 146/2008 y 209/2007*, motivados por la modificación legislativa que permite el destino de bienes procedentes del PPS a otros fines de interés social relacionados en el artículo 259.2 de la Ley 16/2005, Urbanística Valenciana, y que se concretan en el planeamiento urbanístico por medio de la ordenanza aludida, el referido a la sentencia **174/2007** ha sido tramitado, y se encuentra en fase de



alegaciones, y el referido a la sentencia 209/2007 ha concluido de manera que se tiene por ejecutada la misma.

En este expediente y, a la espera de su resolución, se basó la no presupuestación en el ejercicio 2012 de las anualidades de todos los calendarios de ejecución de sentencias hasta el momento aprobados plenariamente y aceptados en alguna instancia judicial, anualidades 2012 cifradas en:

	ANUALIDAD 2012	
SENTENCIA 174/2007	286.319,55	AUDITORIO. UAU PP3 Y PP32
SENTENCIA 146/08	94.700,00	UAU PP35
SENTENCIA 263/2006	189.455,61	PERMUTA II-1 UE1 PP11
SENTENCIA 209/2007	146.653,70	UAU PP34

Esa no presupuestación en el caso de la dotación referida a la sentencia 174/2007 se traduce en la baja ya mencionada sobre el prorrogado.

② ENAJENACIÓN DE UNIDADES DE APROVECHAMIENTO URBANÍSTICO EN EL PP35.(CAMPOS DE FÚTBOL)

Mediante Auto del Juzgado de lo Contencioso-Administrativo nº 2 de Alicante fechado el 28 de junio de 2010, éste estimó la propuesta de ejecución de sentencia planteada por el Ayuntamiento de Villajoyosa. El Pleno Municipal de 16 de septiembre de 2010 se dio por enterado de los términos de ejecución de sentencia mediante un calendario que se inicia en 2012 y cuya dotación fue considerada en los presupuestos afectados por el Plan de Saneamiento (que se alarga hasta 2015) en vigor. Posteriormente, y a la vista del Plan de Ajuste que acompaña al endeudamiento extraordinario posibilitado por el RDL 4/2012, junto con las consideraciones del expediente impulsado por la Alcaldía e instruido desde la secretaría municipal, al amparo del cual y una vez aprobada definitivamente por el Pleno de 21 de junio de 2012 la Ordenanza reguladora de los usos de interés social o de utilidad pública a los que se destinan los ingresos de patrimonio público del suelo (BOP Nº 127 de 5 de julio de 2012), se preveía plantear ante los correspondiente juzgados de lo contencioso-administrativo, *incidentes de imposibilidad legal de ejecución de las sentencias 174/2007, 263/2006, 146/2008 y 209/2007, motivados por la modificación legislativa que permite el destino de bienes procedentes del PPS a otros fines de interés social relacionados en el artículo 259.2 de la Ley 16/2005, Urbanística Valenciana, y que se concretan en el planeamiento urbanístico por medio de la ordenanza aludida*, dicha dotación se ha obviado. El referido a la sentencia **174/2007** ha sido tramitado, y se encuentra en fase de alegaciones, y el referido a la sentencia 209/2007 ha concluido de manera que se tiene por ejecutada la misma.

En este expediente y, a la espera de sus respectivas resoluciones, se basó la no presupuestación en el ejercicio 2012 de las anualidades de todos los calendarios de ejecución de sentencias hasta el momento aprobados plenariamente y aceptados en alguna instancia judicial, anualidades 2012 cifradas en:



	ANUALIDAD 2012	
SENTENCIA 174/2007	286.319,55	AUDITORIO. UAU PP3 Y PP32
SENTENCIA 146/08	94.700,00	UAU PP35
SENTENCIA 263/2006	189.455,61	PERMUTA II-1 UE1 PP11
SENTENCIA 209/2007	146.653,70	UAU PP34

③ ENAJENACIÓN DE LA PARCELA 6.1 DEL PP18.

El cumplimiento de la sentencia 409/2007 se va sustanciando con un calendario plurianual para completar la *restitución de las prestaciones mutuas como consecuencia de la declaración judicial de la nulidad de pleno derecho, de la transmisión efectuada mediante escritura pública nº 2824 de fecha 22 de diciembre de 2006, entre la mercantil Findomllor y el Ayuntamiento de Villajoyosa.*

El calendario aprobado plenariamente se inició en 2011 y finaliza en 2014. En el cuadro adjunto se detalla el cumplimiento de las anualidades transcurridas, con las cifras referidas al reconocimiento de la obligación por intereses de demora y por devoluciones de ingresos fijadas en el calendario apuntado en el acuerdo plenario:

ANUALIDAD	PRINCIPAL	IVA	GG NOTARIALES Y REGISTRALES	INTERESES
2011	152.691,10	24.430,58	201,55	36.504,29
2012	152.691,10	24.430,58	201,55	48.030,30
TOTALES	305.382,20	48.861,16	403,10	84.534,59

④ DEVOLUCIÓN EFECTIVA DE SUBVENCIÓN REFERIDA AL CONVENIO DE REHABILITACIÓN DE MURALLAS RENACENTISTAS.

Ultimado el expediente de resolución por mutuo acuerdo del Convenio por el que el Ayuntamiento percibió una subvención estatal de 370.764,74 €, destinada al expediente de gasto referido a la Rehabilitación de las Murallas Renacentistas, ingresada en el ejercicio 2009, se verificó sobre el presupuesto de ingresos de 2011 la orden de devolución de dicho importe. La devolución efectiva se ha producido en noviembre de 2012.

⑤ ENDEUDAMIENTO RDL 4/2012.

Merece un apartado específico el endeudamiento posibilitado por el RDL 4/2012, de 24 de febrero, por el que se determinan obligaciones de información y procedimientos necesarios para establecer un mecanismo de financiación para el pago a los proveedores de las entidades locales, mecanismo que se materializó en el propio ejercicio 2012 en doce préstamos según el siguiente detalle:



ENTIDAD FINANCIERA					IMPORTE CONTRATADO
A08663619	CAIXABANC S.A.				2.494.216,40
A70302039	NCG BANCO S.A.				750.788,45
A28000727	BANCO POPULAR ESPAÑOL S.A.				677.956,72
A28157360	BANKINTER S.A.				296.606,42
A48265169	BANCO BILBAO VIZCAYA ARGENTARIA S.A.				799.381,68
A86101375	BANCO CAM S.A.U.				290.438,20
A28000032	BANCO ESPAÑOL DE CRÉDITO S.A.				375.980,84
A08000143	BANCO SABADELL S.A.				318.322,50
A39000013	BANCO SANTANDER S.A.				5.986.341,76
A14010342	BANKIA S.A.				798.819,44
F03027901	CAIXA RURAL ALTEA COOPERATIVA DE CRÉDITO VALENCIANA				286.088,79
A48265169	BANCO BILBAO VIZCAYA ARGENTARIA S.A.				113.083,64
				TOTALES	13.188.024,84

El endeudamiento posibilitado por el mecanismo ha supuesto DERECHOS RECONOCIDOS íntegramente en el presupuesto 2012.

Se han visto afectadas obligaciones reconocidas tanto sobre el presupuesto 2012 como con cargo a ejercicios anteriores, con y sin financiación afectada y, además, se han detectado ciertos pagos duplicados o excesivos cuyos importes, de escasa cuantía pues totalizan 1.316,83 €, originarán expedientes de reintegro contra los terceros beneficiados por dichos desembolsos duplicados o pagos excesivos, situaciones que tienen sus implicaciones en los cálculos de las desviaciones de financiación anuales y acumuladas.

El matiz introducido en cuanto a la financiación afectada por gastos pagados con cargo al mecanismo viene determinada por la lectura del artículo 27 del RDL 4/2013, de 22 de febrero, de medidas de apoyo al emprendedor y de estímulo al crecimiento y de la creación de empleo denominado *cancelación de obligaciones pendientes de pago con financiación afectada*, cuyo contenido literal se transcribe:

1. Las obligaciones pendientes de pago que hubieran sido abonadas a través del este mecanismo y contaran con financiación afectada, al recibirse el ingreso de la misma, éste se entenderá automáticamente afectado al FONDO para la financiación del pago a proveedores y deberá destinarse a la amortización anticipada de la operación de endeudamiento, o en su caso, a la cancelación de la deuda de la entidad local con el Fondo para la Financiación de los Pagos a Proveedores.
2. Lo previsto en este artículo se aplicará tanto a las obligaciones de pago que han sido abonadas en el marco del RDL 4/2012, de 24 de febrero, como a las que se abonen en el marco de la ampliación del mecanismo regulada en la presente norma.

Dicha amortización anticipada giraría sobre los 388.689,35 € (84.613,57+22.033,88+282.041,90) contenidos en el cuadro resumen inserto a continuación derivados de gastos presupuestarios, a los que se han de agregar los importes que por 441,79 € y 875,04 € se han detectado como pagos duplicados o excesivos, gastos extrapresupuestarios, en todo el proceso de contabilización de los gastos incluidos en la relación objeto del RDL 4/2012 finalmente pagados a través del mecanismo, ascendiendo a un total de 390.006,18 €.

Teniendo en cuenta todas estas consideraciones, puede resumirse el destino del endeudamiento extraordinario posibilitado por el RDL 4/2012 en el siguiente cuadro:



	IMPORTE CONTRATADO	DR 2012	OR 2012	df+ 2012	DF 2012
MODIFICACIÓN PRESUPUESTARIA N° 22/2012. GASTOS NO APLICADOS A 31/12/2011 A PPTO INCLUIDOS EN RDL 4/2012. CAPÍTULO 2 detectada su naturaleza de pago duplicado o excesivo	1.170.267,74	1.170.267,74	1.169.392,70	875,04	875,04
MODIFICACIÓN PRESUPUESTARIA N° 22/2012. GASTOS NO APLICADOS A 31/12/2011 A PPTO INCLUIDOS EN RDL 4/2012. CAPÍTULO 3	58,04	58,04	58,04	0,00	0,00
MODIFICACIÓN PRESUPUESTARIA N° 22/2012. GASTOS NO APLICADOS A 31/12/2011 A PPTO INCLUIDOS EN RDL 4/2012. CAPÍTULO 6	2.585.175,41	2.585.175,41	2.585.175,41	0,00	0,00
ENDEUDAMIENTO EXTRAORDINARIO RDL 4/2012 QUE FINANCIÓ GASTOS NO APLICADOS A PPTO A 31/12/2011 INCLUYÉNDOLOS EN MOD PPTO 22/2012 Y ÉSTOS TENÍAN FINANCIACIÓN AFECTADA Y ÉSTA NO HA SIDO APLICADA A OTRO GASTO.	84.613,57	84.613,57	0,00	84.613,57	84.613,57
ENDEUDAMIENTO EXTRAORDINARIO RDL 4/2012 QUE FINANCIÓ GASTOS NO APLICADOS A PPTO A 31/12/2011 INCLUYÉNDOLOS EN MOD PPTO 1/2012 Y ÉSTOS TENÍAN FINANCIACIÓN AFECTADA Y ÉSTA NO HA SIDO APLICADA A OTRO GASTO.	22.033,88	22.033,88	0,00	22.033,88	22.033,88
ENDEUDAMIENTO EXTRAORDINARIO RDL 4/2012 QUE FINANCIÓ GASTOS CON PRESUPUESTO A 31/12/2011 (dotados en mod ppto n° 23 y 28/2011) Y CON FINANCIACIÓN AFECTADA Y ÉSTA NO HA SIDO APLICADA A OTRO GASTO.	282.041,90	282.041,90	0,00	282.041,90	282.041,90
ENDEUDAMIENTO EXTRAORDINARIO RDL 4/2012 QUE FINANCIÓ GASTOS CON PRESUPUESTO A 31/12/2011 Y CON FINANCIACIÓN AFECTADA Y ÉSTA HA SIDO APLICADA A OTRO GASTO (VER MOD PPTO N° 6/2012. SENTENCIA 70/2012 CEMENTERIO (1640))	157.057,16	157.057,16	157.057,16	0,00	0,00
ENDEUDAMIENTO EXTRAORDINARIO RDL 4/2012 QUE FINANCIÓ PAGOS DUPLICADOS O EXCESIVOS A RECUPERAR, CONTABILIZADOS EXTRAPRESUPUESTARIAMENTE Y NO CONSIDERADOS EN MOD PPTO N° 22/2012	441,79	441,79	0,00	441,79	441,79
ENDEUDAMIENTO EXTRAORDINARIO RDL 4/2012 QUE FINANCIÓ GASTOS CON PRESUPUESTO A 31/12/2011 Y SIN FINANCIACIÓN AFECTADA.	8.886.335,35	8.886.335,35	0,00	8.886.335,35	
	13.188.024,84	13.188.024,84	3.011.603,31	9.276.341,53	390.000,11

7. DERECHOS PENDIENTES DE COBRO DE DIFÍCIL O IMPOSIBLE RECAUDACIÓN.

El saldo de dudoso cobro considera el recogido en el informe sobre el asunto, suscrito por la Tesorería Municipal el 2 de mayo de 2013, informe que se reproduce a continuación:

INFORME DE TESORERÍA

Asunto: Dudoso Cobro Liquidación Ejercicio 2012

Atendiendo a la solicitud efectuada por el Sr. Concejal de Hacienda y a lo dispuesto en el artículo 56 de las vigentes Bases de Ejecución del Presupuesto, según el cual *"la Tesorería Municipal, tomando como base el criterio de antigüedad, y combinando el mismo, en su caso, con otros cálculos porcentuales e individualizados sobre los deudores presupuestarios, emitirá un informe a efectos de determinar los saldos deudores de dudoso cobro"*, se emite el presente informe.

El cálculo propuesto responde al siguiente esquema:



RECAUDADOR		EJERCICIO	PENDIENTE COBRO 31/12/2012	PORCENTAJE DE DUDOSO COBRO	IMPORTE
SUMA	RECIBOS	2012	1.894.803,08	13%	246.324,40
		2011	1.011.981,21	49%	495.870,79
		2010	804.769,09	77%	465.672,20
		2009	385.553,64	82%	316.153,98
		2008 Y ANT.	381.512,52	83%	321.664,85
	C.D.	2012	1.260,10	81%	1.020,68
		2011	670.066,01	71%	475.146,87
		2010	2.200.230,59	64%	1.408.147,58
		2009	230.908,73	78%	180.108,81
		2008 Y ANT.	644.760,21	75%	498.707,38
	L.I.D.	2012	1.622.803,02	49%	795.075,48
		2011	411.442,30	41%	168.691,34
		2010	310.035,51	65%	201.523,08
		2009	236.409,34	78%	184.399,29
		2008 Y ANT.	119.522,42	70%	83.665,69
ESTIMACIÓN DUDOSO COBRO SUMA					5.842.772,42
AYUNTAMIENTO		1986	141.432,77	100%	141.432,77
		1989	73.909,33	100%	73.909,33
		1993	3.356,20	100%	3.356,20
		1994	1.881,11	100%	1.881,11
		1995	23.192,99	100%	23.192,99
		1998	1.796,03	100%	1.796,03
		2002	130,80	100%	130,80
			36.060,72	0%	0,00
		2003	30.261,45	100%	30.261,45
			12.020,24	0%	0,00
		2004	33,62	100%	33,62
		2005	12.020.362,09	100%	12.020.362,09
		2006	52.886,50	100%	52.886,50
		2008	2.314,29	100%	2.314,29
		2009	982,50	Otros	766,35
			9.888,82	100%	9.888,82
			169.359,34	0%	0,00
		2010	282,55	Otros	195,68
			238.305,15	75%	178.728,86
			70.706,72	0%	0,00
		2011	394.869,58	Otros	273.671,85
			30.280,82	50%	15.140,41
			171.319,91	0%	0,00
		2012	4.009.842,14	Otros	1.076.103,87
			2.445.645,91	0%	0,00
ESTIMACIÓN DUDOSO COBRO AYUNTAMIENTO					13.906.053,02
ESTIMACIÓN TOTAL DUDOSO COBRO A 31/12/2012					19.748.825,44

Como puede observarse, con relación a los saldos deudores cuyo recaudador es el propio Ayuntamiento, en cuanto al criterio de antigüedad, la estimación de los saldos de dudoso cobro se ha efectuado conforme a los porcentajes establecidos en la Base 56ª de las del vigente Presupuesto. Son los siguientes:

Ejercicio 2008 y anteriores 100%
Ejercicio 2009 100%



Ejercicio 2010	75%
Ejercicio 2011	50%
Ejercicio 2012	0%

Sin embargo, tal y como preceptúa la citada Base 56ª, sobre dichos saldos deudores se ha realizado, cuando ha sido factible hacerlo, determinados cálculos individualizados en función de la información disponible en el momento de confeccionar el presente informe, con el objetivo de que los saldos deudores de dudoso cobro reflejen la **imagen fiel de la situación financiera de la entidad** en base al **Principio de Prudencia**.

En particular, el criterio general utilizado para individualizar los cálculos se ha deducido aplicando el porcentaje general que señala la referida Base 56ª para cada ejercicio, a la parte depurada de los saldos de dudoso cobro, es decir, al importe sobre el que no hay información objetiva que permita realizar un estudio singularizado. El resultado así obtenido se ha incrementado, por una parte, con las cantidades que han sido objeto de anulación a la fecha de emisión del presente informe y, por otra, con el montante remitido a SUMA Gestión Tributaria para su cobro en vía ejecutiva, ponderado éste último importe con el índice de dudoso cobro estimado según el ejercicio correspondiente.

En concreto, para la estimación de dichos índices aplicados a la deuda que reside en SUMA Gestión Tributaria se ha considerado la media de los porcentajes de recaudación obtenidos por este organismo en los últimos diez años, atendiendo a la eficacia de su capacidad recaudatoria en relación con la antigüedad de la deuda.

En cualquier caso, podríamos resumir el cálculo específico de los importes que efectivamente se han considerado de dudoso cobro mediante la siguiente expresión:

$$\text{Dotación}_{\text{Año } n} = (\text{Saldos depurados} * \% \text{ global de dotación ej. correspondiente}) + \text{Anulados}_{\text{Año } n+1} + (\text{índice SUMA ej. correspondiente} * \text{enviados a ejecutiva}_{\text{Año } n+1})$$

Siendo:

$$\text{Saldos depurados} = \text{Importe Pte. Cobro}_{\text{Año } n} - \text{Importe Anulado}_{\text{Año } n+1} - \text{Importe Cobrado}_{\text{Año } n+1} - \text{Importe enviado a ejecutiva}_{\text{Año } n+1}$$

Los cálculos así efectuados se concretan en las siguientes estimaciones individualizadas:



AJUNTAMENT DE LA VILA JOIOSA

	Concepto	Pendiente de cobro a 31/12/2012	Cobrado posteriormente	Enviado a ejecutiva posteriormente	Anulado posteriormente	Saldos depurados	% global dotación	Índice Dudoso cobro SUMA ej. Correspondiente	Dotación Individualizada
1986	36116/35000	108.891,99				108.891,99	100,00%	75,00%	108.891,99
	73211/71000	32.540,78				32.540,78	100,00%	75,00%	32.540,78
1989	36105/35000	15.137,11				15.137,11	100,00%	75,00%	15.137,11
	36205/35000	58.772,22				58.772,22	100,00%	75,00%	58.772,22
1993	34200/34900	3.356,20				3.356,20	100,00%	75,00%	3.356,20
1994	34200/34900	1.881,11				1.881,11	100,00%	75,00%	1.881,11
1995	36000/35000	3.901,24				3.901,24	100,00%	75,00%	3.901,24
	36002/35102	12,02				12,02	100,00%	75,00%	12,02
	78100/3961099	19.279,73				19.279,73	100,00%	75,00%	19.279,73
1998	36003/35003	1.796,03				1.796,03	100,00%	75,00%	1.796,03
2002	31005/31300	130,80				130,80	100,00%	75,00%	130,80
	75500/75080	36.060,72				36.060,72	0,00%	75,00%	0,00
2003	11400/11600	48,30				48,30	100,00%	75,00%	48,30
	31000/32500	966,15				966,15	100,00%	75,00%	966,15
	55000	29.247,00				29.247,00	100,00%	75,00%	29.247,00
	75500/75080	12.020,24				12.020,24	0,00%	75,00%	0,00
2004	11400/11600	33,62				33,62	100,00%	75,00%	33,62
2005	39100/39120	120,00				120,00	100,00%	75,00%	120,00
	39101/39100	12.020.242,09				12.020.242,09	100,00%	75,00%	12.020.242,09
2006	39100/39120	466,50				466,50	100,00%	75,00%	466,50
	39102/39190	42.671,00				42.671,00	100,00%	75,00%	42.671,00
	55000	9.749,00				9.749,00	100,00%	75,00%	9.749,00
2008	11400/11600	1.413,56				1.413,56	100,00%	75,00%	1.413,56
	31201/30200	432,74				432,74	100,00%	75,00%	432,74
	38000/38900	6,99				6,99	100,00%	75,00%	6,99
	39100/39120	461,00				461,00	100,00%	75,00%	461,00
2009	11400/11600	5.123,90				5.123,90	100,00%	78,00%	5.123,90
	13003/13001	2.336,24				2.336,24	100,00%	78,00%	2.336,24
	31802/32600	607,50		607,50		0,00	100,00%	78,00%	473,85
	31012/30600	375,00		375,00		0,00	100,00%	78,00%	292,50
	31201/30200	985,68				985,68	100,00%	78,00%	985,68
	39100/39120	1.443,00				1.443,00	100,00%	78,00%	1.443,00
	45500/45080	169.359,34				169.359,34	0,00%	78,00%	0,00
2010	29000	93.381,81				93.381,81	75,00%	64,00%	70.036,36
	30600	225,00		90,00		135,00	75,00%	64,00%	158,85
	32100	140.072,72				140.072,72	75,00%	64,00%	105.054,54
	33200	1,22				1,22	75,00%	64,00%	0,92
	39100	57,55		57,55		0,00	75,00%	64,00%	36,83
	39120	80,00				80,00	75,00%	64,00%	60,00
	45080	3.500,00				3.500,00	0,00%	64,00%	0,00
	45160	67.206,72				67.206,72	0,00%	64,00%	0,00
	48000	4.769,40				4.769,40	75,00%	64,00%	3.577,05
2011	11500	59,14		59,14		0,00	50,00%	71,00%	41,99
	11600	321.571,36	4.312,48	284.369,58	13.697,95	19.191,35	50,00%	71,00%	225.196,03
	29000	2.371,23		852,32		1.518,71	50,00%	71,00%	1.364,64
	30200	4.471,98	40,57	4.431,41		0,00	50,00%	71,00%	3.146,30
	32100	1.355,27		1.242,77		112,50	50,00%	71,00%	938,62
	32500	169,02		169,02		0,00	50,00%	71,00%	120,00
	32600	272,25				272,25	50,00%	71,00%	136,13
	32700	1.202,04		1.202,04		0,00	50,00%	71,00%	853,45
	33200	3,41				3,41	50,00%	71,00%	1,71
	33501	976,79	147,28	640,15		189,36	50,00%	71,00%	549,19
	33902	2.271,96				2.271,96	50,00%	71,00%	1.135,98
	39000	35.637,68		27.617,20		8.020,48	50,00%	71,00%	23.618,45
	39100	4.390,00		4.390,00		0,00	50,00%	71,00%	3.176,90
	39190	22.665,07		16.160,70		6.504,37	50,00%	71,00%	14.126,28
	39909	27.733,20				27.733,20	50,00%	71,00%	13.866,60
	45080	171.319,91				171.319,91	0,00%	71,00%	0,00
2012	11500	1.002,65	23,83	585,58		393,24	0,00%	81,00%	474,32
	11600	1.977.839,63	425.250,51	570.676,94	4.032,08	977.880,10	0,00%	81,00%	466.280,40
	30200	25.560,46	4.707,51			20.852,95	0,00%	81,00%	0,00
	30600	420,00	150,00	270,00		0,00	0,00%	81,00%	218,70
	32700	3.455,85	1.302,21	1.652,79		500,85	0,00%	81,00%	1.338,76
	32800	30,05		30,05		0,00	0,00%	81,00%	24,34
	33101	135,30	135,30			0,00	0,00%	81,00%	0,00
	33200	88.794,32	83.842,26	10.983,54		4.952,06	0,00%	81,00%	8.896,67
	33300	11.187,60	11.187,60			0,00	0,00%	81,00%	0,00
	33501	17.738,21	3.321,16	11.045,11	510,89	2.861,05	0,00%	81,00%	9.457,43
	33902	5.307,24	1.527,31	384,66		3.385,27	0,00%	81,00%	311,57
	33904	1.425,57		1.425,57		0,00	0,00%	81,00%	1.154,71
	39100	202.016,08	499,60	126.450,19	43.942,47	31.123,82	0,00%	81,00%	146.367,12
	39190	22.620,09		15.384,04		7.236,05	0,00%	81,00%	12.461,07
	39210	1.172,96	1.172,96			0,00	0,00%	81,00%	0,00
	39300	389,38				389,38	0,00%	81,00%	0,00
	3960000	246.236,16		74.086,00		172.150,16	0,00%	81,00%	60.009,66
	3960001	1.027.940,47				1.027.940,47	0,00%	81,00%	0,00
	3961007	276.078,62		276.078,62		0,00	0,00%	81,00%	223.623,68
	39710	922.325,00		125.019,66		797.305,34	0,00%	81,00%	101.265,92
	39901	626,63	626,63			0,00	0,00%	81,00%	0,00
	39907	62.927,55	22.657,84	11.948,00		28.321,71	0,00%	81,00%	9.677,88
	39909	142.335,35	11.238,90		19.728,22	111.368,23	0,00%	81,00%	19.728,22
	39911	36.515,57	23.381,16			13.134,41	0,00%	81,00%	0,00
	42000	411.381,35	411.381,35			0,00	0,00%	81,00%	0,00
	45002	46.818,68				46.818,68	0,00%	81,00%	0,00
	45080	332.201,27				332.201,27	0,00%	81,00%	0,00
	46100	21.451,76				21.451,76	0,00%	81,00%	0,00
	48000	16.764,48				16.764,48	0,00%	81,00%	0,00
	55000	39.289,77		18.288,17		21.001,60	0,00%	81,00%	14.813,42
	750060/022001	512.000,00				512.000,00	0,00%	81,00%	0,00
	780000	1.500,00				1.500,00	0,00%	81,00%	0,00



Resta reseñar que, continuando con los criterios empleados hasta la fecha, y siguiendo nuevamente el Principio de Uniformidad aludido anteriormente, no se estima necesaria la dotación de cantidad alguna para los saldos pendientes de cobro correspondientes a transferencias y subvenciones (Capítulos 4 y 7 del Presupuesto de Ingresos), siempre y cuando procedan del sector público.

Finalmente, se reitera que la existencia de una diferencia, para los ejercicios 2008 y anteriores en la modalidad de recibos y certificaciones de descubierto, de 90.016,25€ entre los derechos pendientes de cobro presentados en la Cuenta de Recaudación de SUMA Gestión Tributaria-Diputación de Alicante (Organismo en el que este Ayuntamiento tiene delegada la recaudación de determinados recursos) y los derechos pendientes de cobro que arroja la Contabilidad Municipal para dicho período; unida a la gran antigüedad de algunos de los derechos pendientes de cobro que refleja la Contabilidad Municipal, aconsejan la necesidad de acometer un proceso de depuración de saldos contables.

En conclusión, según los criterios descritos, la cuantía de los derechos pendientes de ingreso que procede estimar de dudoso cobro a 31 de diciembre de 2012 asciende a **19.748.825,44€**.

Es cuanto cabe informar.

No obstante la Corporación decidirá según convenga a los intereses municipales.

En Villajoyosa, a 2 de mayo de 2013.

La Tesorera,

Fdo.: Vera Cruz Jiménez Medina

De acuerdo con dicho informe, se han considerado como de difícil o imposible recaudación de entre los derechos pendientes de cobro a 31 de diciembre de 2012 un total de 19.748.825,44 € en función de criterios recogidos en el cuerpo del informe.

En relación con la Cuenta que rinde SUMA Gestión Tributaria-Diputación de Alicante, se reitera que sería necesario obtener periódicamente y con un adecuado detalle la información indispensable para que las aplicaciones a la contabilidad municipal de las distintas mensualidades rendidas por SUMA Gestión Tributaria-Diputación de Alicante, recogiesen el adecuado tratamiento de los aplazamientos y fraccionamientos que pueda conceder dicha



institución, distinguiendo el pendiente de cobro presupuestario del que por efecto de la solicitud aceptada de diferimiento en el tiempo del ingreso pasa a ser no presupuestario.

Al montante del dudoso cobro aportado por el informe de Tesorería, cabría añadir el proveniente de los siguientes expedientes recogidos en la Contabilidad Municipal:

EJERCICIO	CAPÍTULO		
2002	7	PENDIENTE DE COBRO SUBVENCIÓN MERCADO MUNICIPAL	36.060,72
2003	7	PENDIENTE DE COBRO SUBVENCIÓN AASCENSOR JUZGADOS	12.020,24
		TOTAL	48.080,96

Por la antigüedad que presentan ciertos apuntes considerados en el dudoso cobro, debería acometerse un expediente administrativo de análisis de posibles prescripciones y/o bajas en su caso, sin olvidar la reiteración en la reclamación de deudas pendientes de materializar por otras administraciones.

Así, el dudoso cobro con el que se presenta la liquidación del ejercicio 2012 ascendería a: **19.796.906,40**.

8. PROVISIÓN PARA RESPONSABILIDADES.

Quedan anotadas en este apartado alusiones al seguimiento judicial del cumplimiento de sentencias en expedientes en los que, tratándose de permutas, su contabilización no dio lugar a derechos y obligaciones presupuestarias (salvo en el caso de la diferencia en metálico obtenida en el primer caso (1.202.021,21 €)) pero para las que en función de cual haya sido finalmente la ejecución de dichas sentencias se habrán de prever—en su caso—futuras responsabilidades con consecuencias presupuestarias, probables o ciertas.

① ENAJENACIÓN MEDIANTE PERMUTA DE LA PARCELA II-1 DE LA UE1 DEL PP11. (CHALET CENTELLA y otros)

Recurrido el auto de ejecución de la sentencia 263/2006 referida al asunto, ante la cual el Ayuntamiento presentó oposición a la apelación, consta Providencia de 22/10/2009, notificada a esta parte el 29/10/2009, por la que quedaban los autos pendientes de señalamiento para votación y fallo.

La sentencia nº 2307 de 7 de octubre de 2011 de la Sala de lo Contencioso-Administrativo, Sección Primera, del Tribunal Superior de Justicia de la Comunidad Valenciana concluye estimando en parte el recurso de apelación interpuesto por D. Pedro Lloret Llinars contra el Auto de fecha 26 de marzo de 2009 del Juzgado de lo Contencioso-Administrativo núm.3 de Alicante, el cual se revoca por dicha sentencia en el sentido de **acordar abrir incidente complementario de ejecución de sentencia para determinar la posible indemnización a favor de la parte actora, confirmándose los demás pronunciamientos.**

Dicho incidente complementario de ejecución de sentencia abrió un plazo a la ejecutante para que valorase y fundamentase la indemnización a recibir, plazo durante el cual no se manifestó; presentada fuera de plazo dicha documentación, cifrada en 457.717,27 €, el Juzgado competente lo pone de manifiesto al Ayuntamiento de Villajoyosa, hecho ante el cual el Ayuntamiento de Villajoyosa alega caducidad en el trámite de reclamación de indemnización y a la vista de dichas alegaciones se dicta un auto el 2 de noviembre de 2012 que dispone que no procede la fijación de indemnización sustitutoria debida por el Ayuntamiento de Villajoyosa al apelante. Dicho auto ha sido objeto de un recurso de apelación del que a la fecha del presente no se conoce resultado, quedando los autos pendientes de señalamiento para votación y fallo.



cuando por turno de antigüedad le corresponda. Se dota una provisión para responsabilidades en la cuantía de 457.717,27 €.

Tal cual se dijo en el informe a la liquidación del 2011, la ejecución de sentencia se continuó materializando en la dotación presupuestaria de 189.455,61 € en el Presupuesto de 2011 siguiendo las directrices del auto de ejecución. Dotación que, no habiendo sido materializada en gastos referidos a PMS, generó, por el derecho reconocido de naturaleza corriente tal cual es el Padrón del Impuesto sobre Bienes Inmuebles de Naturaleza Urbana (Concepto 2011 11300), un exceso de financiación afectada a la espera de la aplicación futura del gasto.

Es necesario apuntar aquí que el depósito de la cuantía indicada en la cuenta bancaria abierta al efecto, sigue sin materializarse.

Iniciado el calendario de ejecución de sentencia en el Presupuesto 2010, se ha dado cumplimiento presupuestario al mismo con las anualidades correspondientes a 2010 y 2011. No así a la correspondiente a 2012, que si bien constaba en el prorrogado, posteriormente fue objeto de una baja por los condicionantes derivados del Plan de Ajuste aprobado al amparo del endeudamiento extraordinario posibilitado por el ya mencionado RDL 4/2012. Así, la liquidación del ejercicio 2012 se presenta con los apuntes respectivos en el listado de desviaciones acumuladas en los mismos términos en que se presentó la de 2011:

EJECUCIÓN SENTENCIA 263/06 PADRÓN IBI. RECUPERACIÓN PMS PERMUTA VALDEPROCASA. Anual.dad 2010	189.455,61
EJECUCIÓN SENTENCIA 263/06 PADRÓN IBI. RECUPERACIÓN PMS PERMUTA VALDEPROCASA. Anual.dad 2011	189.455,61
	<u>378.911,22</u>

Del expediente impulsado por la Alcaldía e instruido desde la secretaría municipal, al amparo del cual y una vez aprobada definitivamente por el Pleno de 21 de junio de 2012 la Ordenanza reguladora de los usos de interés social o de utilidad pública a los que se destinan los ingresos de patrimonio público del suelo (BOP N° 127 de 5 de julio de 2012), se preveía plantear ante los correspondiente juzgados de lo contencioso-administrativo, *incidentes de imposibilidad legal de ejecución de las sentencias 174/2007, 263/2006, 146/2008 y 209/2007, motivados por la modificación legislativa que permite el destino de bienes procedentes del PPS a otros fines de interés social relacionados en el artículo 259.2 de la Ley 16/2005, Urbanística Valenciana, y que se concretan en el planeamiento urbanístico por medio de la ordenanza aludida, el referido a la sentencia 174/2007 ha sido tramitado, y se encuentra en fase de alegaciones, y el referido a la sentencia 209/2007 ha concluido de manera que se tiene por ejecutada la misma.*

En este expediente y, a la espera de sus respectivas resoluciones, se ha basado la no presupuestación en el ejercicio 2012 de las anualidades de todos los calendarios de ejecución de sentencias hasta el momento aprobados plenariamente y aceptados en alguna instancia judicial, anualidades 2012 cifradas en:

457.717,27



	ANUALIDAD 2012		
SENTENCIA 174/2007	286.319,55	AUDITORIO. UAU PP3 Y PP32	
SENTENCIA 146/08	94.700,00	UAU PP35	
SENTENCIA 263/2006	189.455,61	PERMUTA II-1 UE1 PP11	
SENTENCIA 209/2007	146.653,70	UAU PP34	

Conocido el fallo de la oposición a la apelación referida en el encabezamiento del apartado, y dado que confirma los términos de ejecución de la misma, la provisión para responsabilidades dotada para este asunto se ajusta en este cierre 2012 en el importe restante del calendario de ejecución de sentencia en su día establecido. En el siguiente cuadro, se detalla la evolución que ha seguido la provisión de referencia:

	EJERCICIO	IMPORTE
DOTACIÓN DE PROVISIÓN PARA RESPONSABILIDADES SG SENTENCIA 263/2006	2006	7.578.224,21
AJUSTE PROVISIÓN PARA RESPONSABILIDADES EN FUNCIÓN DE PRESUPUESTACIÓN 2010 CALENDARIO RECURRIDO	2010	189.455,61
AJUSTE PROVISIÓN PARA RESPONSABILIDADES EN FUNCIÓN DE PRESUPUESTACIÓN 2011 CALENDARIO RECURRIDO	2011	189.455,61
AJUSTE PROVISIÓN PARA RESPONSABILIDADES EN FUNCIÓN DE OPOSICIÓN A LA APELACIÓN GANADA	2012	7.199.312,99
PROVISIÓN PARA RESPONSABILIDADES EXPTE SENTENCIA 263/2006 A 31/12/2012		0,00

② ENAJENACIÓN MEDIANTE PERMUTA DE UNIDADES DE APROVECHAMIENTO URBANÍSTICO EN EL PP34.(ESCALERAS MECÁNICAS)

En relación con la enajenación mediante permuta de unidades de aprovechamiento urbanístico en el PP34 a cambio de la redacción de proyecto y la ejecución de las obras de acceso por medios electromecánicos desde el Paseo del Dr. Esquerdo hasta la Avenida del País Valenciano, cuyo pliego se aprobó en sesión plenaria de 18 de mayo de 2006, baste recordar que la provisión para responsabilidades dotada para este asunto se ajustó en su totalidad en el ejercicio 2010, al haber sido aceptado el auto de ejecución de sentencia y no haber sido recurrido judicialmente.

Del expediente impulsado por la Alcaldía e instruido desde la secretaría municipal, al amparo del cual y una vez aprobada definitivamente por el Pleno de 21 de junio de 2012 la Ordenanza reguladora de los usos de interés social o de utilidad pública a los que se destinan los ingresos de patrimonio público del suelo (BOP N° 127 de 5 de julio de 2012), se preveía plantear ante los correspondiente juzgados de lo contencioso-administrativo, *incidentes de imposibilidad legal de ejecución de las sentencias 174/2007, 263/2006, 146/2008 y 209/2007, motivados por la modificación legislativa que permite el destino de bienes procedentes del PPS a otros fines de interés social relacionados en el artículo 259.2 de la Ley 16/2005, Urbanística Valenciana, y que se concretan en el planeamiento urbanístico por medio de la ordenanza aludida, el referido a la sentencia 174/2007 ha sido tramitado, y se encuentra en fase de alegaciones, y el referido a la sentencia 209/2007 ha concluido de manera que se tiene por ejecutada la misma.*

En este expediente y, a la espera de sus respectivas resoluciones, se ha basado la no presupuestación en el ejercicio 2012 de las anualidades de todos los calendarios de ejecución de sentencias hasta el momento aprobados plenariamente y aceptados en alguna instancia judicial, anualidades 2012 cifradas en:



	ANUALIDAD 2012		
SENTENCIA 174/2007	286.319,55	AUDITORIO. UAU PP3 Y PP32	
SENTENCIA 146/08	94.700,00	UAU PP35	
SENTENCIA 263/2006	189.455,61	PERMUTA II-1 UE1 PP11	
SENTENCIA 209/2007	146.653,70	UAU PP34	

Cerrado el incidente de imposibilidad legal de ejecución de la sentencia 209/2007, se abre no obstante la sentencia 2/2013 del Tribunal Superior de Justicia de la Comunidad Valenciana, referida al recurso de apelación 232/2011, dictada ya en 2013, por la que se establece que el Ayuntamiento de Villajoyosa adeuda a las empresas apelantes (ejecutantes de la obra permutada por unidades de aprovechamiento) una cantidad económica de dos millones novecientos treinta y tres mil setenta y tres euros con setenta y cinco céntimos (2.933.073,75 €) y el interés legal del dinero desde la fecha de redacción de la sentencia hasta la entrega del importe íntegro adeudado, motivado ello porque la contraprestación por parte del Ayuntamiento de concretar en suelo las unidades de aprovechamiento urbanístico en el PP34 pactadas adolece aun del necesario proyecto de reparcelación que posibilite esa concreción. Se dota una provisión para responsabilidades en la cuantía de 2.933.073,75 €.

③ EXPROPIACIÓN POR MINISTERIO DE LA LEY DE TERRENOS PARA DOTACIÓN PÚBLICA DEPORTIVA TERRENOS POLIDEPORTIVO MARTA BALDÓ.

Atendiendo al acuerdo adoptado por el Jurado Provincial de Expropiación de Alicante en el expediente 560/2009, recurrido por el Ayuntamiento y el propietario por causa de la propia incoación del expediente expropiatorio y por la valoración aceptada por el Jurado, respectivamente, se dota una provisión para responsabilidades en la cuantía de la valoración en litigio determinada por el Jurado Provincial y que asciende a 2.028.205,26 euros.

La cantidad reclamada por el propietario, incrementada por los intereses que entiende le corresponden supera los cuatro millones de euros.

A la fecha del presente, considerando la sentencia 24/13, de 18 de enero, del Juzgado de los Contencioso-Administrativo nº 1 de Alicante, por la que se condena al Ayuntamiento a la consignación en la Caja General de Depósitos de dicha cantidad en concepto de cantidad mínima concurrente entre el justiprecio de la resolución del Jurado Provincial de Expropiación de Alicante, de 29 de abril de 2010, y la hoja de aprecio de 2 de diciembre de 2009 del Ayuntamiento de Villajoyosa, con reconocimiento del derecho del recurrente a la entrega provisional de la cantidad de 196.206,26€, subordinada al resultado del litigio que sobre la determinación de la cuantía existe entre las partes, se mantiene dicha provisión, sin perjuicio del recurso presentado por el Ayuntamiento ante el Tribunal Superior de Justicia de la Comunidad Valenciana.



9. ESTABILIDAD PRESUPUESTARIA.

Superando ya el contexto de las Haciendas Locales pero entrando en las consideraciones de la Ley General de Estabilidad Presupuestaria, 18/2001, reformada por la Ley 15/2006, de 26 de mayo, objeto de un Texto refundido contenido en el Real Decreto Legislativo 2/2007 de 28 de diciembre, derogado, y en vigor la Ley Orgánica 2/2012, de 27 de abril, de Estabilidad Presupuestaria y Sostenibilidad Financiera, y su Reglamento de desarrollo, RD 1463/2007, de 4 de noviembre, que hoy mantiene su vigencia, cabría entrar en la valoración del cumplimiento por parte del Ayuntamiento de Villajoyosa del objetivo de estabilidad presupuestaria medido por el concepto de **capacidad de financiación** a que se alude en el artículo 15 del Reglamento, artículo 15 que en su apartado 1 establece que:

"Artículo 15. Cumplimiento del objetivo de estabilidad..

1. Se entenderá cumplido el objetivo de estabilidad cuando los presupuestos iniciales o, en su caso, modificaciones, y las **liquidaciones presupuestarias** de los sujetos comprendidos en el artículo 4.1 del presente reglamento—caso de Villajoyosa—, alcancen, una vez consolidados, y en términos de capacidad de financiación, de acuerdo con la definición contenida en el Sistema Europeo de Cuentas Nacionales y regionales (.) el objetivo de equilibrio o superávit establecido (.).
Lo indicado en el párrafo anterior será igualmente aplicable a los supuestos en los que, conforme al artículo 169.6 del texto refundido de la Ley reguladora de las Haciendas locales, se considere prorrogado el presupuesto del ejercicio anterior.

Equiparando la **capacidad de financiación** a que se alude en este artículo a la definición que de capacidad de financiación pudiera venir dada por una magnitud definida como el resultado de comparar **ingresos y gastos liquidados de naturaleza no financiera**, la necesidad de adoptar medidas tendentes a restablecer el equilibrio habría de considerar el cálculo del desequilibrio en el conjunto de operaciones corrientes y de capital, dejando al margen activos y pasivos financieros. La capacidad de financiación así definida resulta de distinguir en el proceso de cálculo del resultado presupuestario ajustado las operaciones de naturaleza financiera de las que no lo son, siendo éstas las recogidas en los capítulos 1 a 7 de los Estados de Gastos e Ingresos.

Atendiendo a que de la lectura del Reglamento se infiere, por el contenido de su artículo 16, una obligación de informe de la Intervención Municipal sobre el cumplimiento del objetivo de estabilidad presupuestaria en la fase de liquidación del presupuesto, esta Intervención verificará la capacidad de financiación y sus ajustes en informe complementario, para actuar, si acaso, en los términos del artículo 21 de la Ley 2/2012 que nos ocupa cuando establece las medidas de *corrección de las situaciones de incumplimiento del objetivo de estabilidad* a plasmar en un **plan económico-financiero** que permita en un año retomar la senda de la estabilidad perdida.

Dicho informe se emitirá a la vista de las liquidaciones tanto de la Entidad Local como tal, la que ahora se informa, como las de los Organismos Autónomos una vez se aprueben éstas, ya que dicho análisis, tal como se recoge en el artículo 15 del Reglamento, RD 1463/2007, ha de hacerse en términos consolidados.

**10. EVALUCIÓN DEL PLAN DE SANEAMIENTO APROBADO
PLENARIAMENTE EL 23 DE JULIO DE 2009**



Se complementará este informe con el que la Intervención está elaborando en cumplimiento del Apartado 6 de la Resolución de 5 de mayo de 2009, de la Dirección General de Coordinación Financiera con las Comunidades Autónomas y con las Entidades Locales—por la que se establece el procedimiento y la información a suministrar por las entidades locales que se acojan al endeudamiento extraordinario posibilitado por el Real Decreto-Ley 5/2009, de 24 de abril—según el cual la *Evaluación anual del cumplimiento del Plan de Saneamiento* instrumentado como soporte de dicho expediente de endeudamiento, requiere informe de la Intervención referido al cumplimiento o incumplimiento del Plan de Saneamiento en el Presupuesto correspondiente, emitido y remitido al Ministerio de Economía y Hacienda, previo conocimiento del mismo por el Pleno de la Corporación, tal y como se establece en el artículo 9 del Real Decreto-Ley 5/2009. Dicho informe consta de dos documentos: uno con resúmenes numéricos y otro explicativo de los datos contenidos en aquél.

11. PLAN DE AJUSTE EXIGIDO POR EL R.D.LEY 4/2012, DE 24 DE FEBRERO.

El Pleno del Ayuntamiento, en sesión extraordinaria y urgente de 30 de marzo de 2012, aprobó el "Plan de ajuste elaborado al amparo del R.D.Ley 4/2012, de 24 de febrero, por el que se determinan obligaciones de información y procedimientos necesarios para establecer un mecanismo de financiación para el pago a los proveedores de las entidades locales".

Dicho Plan fue valorado en el informe de intervención nº 96/2012, de 29 de marzo de 2012, que tiene como Asunto: "Valoración de la intervención municipal al Plan de Ajuste que se eleva al Pleno del Ayuntamiento de Villajoyosa, en cumplimiento de lo dispuesto en el R.D.Ley 4/2012, de 24 de febrero y en la disposición adicional tercera del R.D.Ley 7/2012, de 9 de marzo y al cual nos remitimos.

Destacar que dicho Plan de ajuste se inicia en el ejercicio 2012 y finaliza en el 2022. El modelo del Plan de ajuste establece una serie de magnitudes financieras y presupuestarias que deben ser calculadas para los 10 años que abarca el presente Plan. La evolución de dichas magnitudes, entre las que se encuentra el ahorro neto, la capacidad o necesidad de financiación en términos de estabilidad presupuestaria, el remanente de tesorería para gastos generales y el saldo de obligaciones pendientes de aplicar al presupuesto a 31/12 de cada ejercicio han de presentar valores menos negativos e incluso positivos a medida que transcurren los años de duración del plan.

No obstante serán las sucesivas liquidaciones de los presupuestos que se produzcan a partir del ejercicio 2012, las que vayan analizando la eficacia del Plan de Ajuste para sanear la situación económica del Ayuntamiento.

12. CONCLUSIONES.

Expuestas las magnitudes más relevantes y ciertas consideraciones apreciadas por esta Intervención, cabe añadir, ya en materia procedimental que, conforme a lo dispuesto en el artículo 191.3 del Real Decreto Legislativo 2/2004, de 5 de marzo, el **órgano competente** para la aprobación de la liquidación del Presupuesto es la **Alcaldía** debiendo dar cuenta al Pleno en la **primera sesión** que celebre según dispone el artículo 193.4 del mismo cuerpo legal.

Visto el importe de la magnitud **Remanente de Tesorería** con el que se liquida el ejercicio 2012, y de conformidad con el artículo 193.1 del Real Decreto Legislativo 2/2004, de 5 de marzo, por el que se aprueba el Texto Refundido de la Ley Reguladora de las Haciendas Locales, debería adoptarse una o alguna de las siguientes medidas:



" 1. En caso de liquidación del presupuesto con remanente de tesorería negativo, el Pleno de la corporación o el órgano competente del organismo autónomo, según corresponda, deberán proceder, en la primera sesión que celebren, a la reducción de gastos del nuevo presupuesto por cuantía igual al déficit producido. La expresada reducción sólo podrá revocarse por acuerdo del Pleno, a propuesta del presidente, y previo informe del Interventor, cuando el desarrollo normal del presupuesto y la situación de la tesorería lo consintiesen.

2. Si la reducción de gastos no resultase posible, se podrá acudir al concierto de operación de crédito por su importe, siempre que se den las condiciones señaladas en el artículo 177.5 de esta ley.

3. De no adoptarse ninguna de las medidas previstas en los dos apartados anteriores, el presupuesto del ejercicio siguiente habrá de aprobarse con un superávit inicial no inferior al repetido déficit."

La publicación del RD Ley 5/2009, de Medidas extraordinarias y urgentes para facilitar a las Entidades Locales el saneamiento de deudas pendientes de pago con empresas y autónomos, supuso la aprobación plenaria, como ya consta en el enunciado correspondiente, de un Plan de Saneamiento en el que se han venido a recoger diversas medidas paliativas de desequilibrios financieros recurrentes en presupuestos pasados.

La publicación del RD Ley 4/2012 por el que se determinan obligaciones de información y procedimientos necesarios para establecer un mecanismo de financiación para el pago a los proveedores de las entidades locales conllevó igualmente la aprobación plenaria de un Plan de Ajuste y otra batería de medidas tendentes a mejorar los resultados de las magnitudes económico-financieras de la gestión municipal.

Ha de apuntarse aquí, que a la vista del artículo 10.4 de este último RD Ley, la generación de remanente de tesorería negativo para gastos generales en el periodo de amortización del endeudamiento que posibilita el mecanismo regulado en él, comporta la prohibición de realizar inversiones nuevas en el ejercicio siguiente financiadas con endeudamiento, sean éstas materiales, inmateriales o financieras, directas, o indirectas a través de subvenciones concedidas a entidades dependientes.

Tras la consolidación de liquidaciones aludidas en el punto 9, debe acometerse un estudio de la capacidad de financiación y derivado de éste, caso de que mostrase desequilibrio, la aprobación de un Plan Económico Financiero según la regulación contenida en el artículo 21 de la Ley 2/2012—y en lo que no sea contradictorio con ésta, la recogida en el Reglamento—, para aprobar el plan de restablecimiento de los desequilibrios financieros detectados, Plan Económico Financiero que no puede sino ser coherente con el de Saneamiento y el de Ajuste aprobados.

Sirva como conclusión final la necesidad de instrumentar el o los procedimientos para llevar a efecto la implementación coordinada de las medidas que se apuntan tanto en el Texto Refundido de la Ley Reguladora de las Haciendas Locales como en el de la Ley General de Estabilidad Presupuestaria y Sostenibilidad Financiera y su normativa de desarrollo recogidas en este apartado, así como las que por imperativo de la legislación urbanística, afectan al tratamiento del PMS.

Para desarrollo de las obligaciones de suministro de información previstas en la Ley Orgánica 2/2012, el 1 de octubre se publicó la Orden HAP/2105/2012, que, además de especificar el contenido de la información a remitir y su frecuencia, de manera que la administración afectada pueda cumplir con eficacia el principio de transparencia perseguido, va a suponer un control más continuado y riguroso de la actuación de cada administración pública.

Por último manifestar que esta Intervención lleva informando desde el ejercicio 2005, en numerosos expedientes, la necesidad de adoptar medidas que contribuyan a sanear las Cuentas Municipales, así como la necesidad de no realizar más gastos que los necesarios, urgentes e inaplazables. Desde hace 9 años, en numerosos informes se hace referencia a la



necesidad de no realizar gastos sin consignación presupuestaria y de no realizar gastos sin estar financiados con ingresos reales. Tanto el Plan de Saneamiento como el Plan de Ajuste, ambos en ejecución, pueden considerarse actuaciones con entidad para conseguir retomar la senda de ejecuciones equilibradas de los presupuestos aprobados, siempre y cuando se entienda que, tal y como concluyen diferentes informes de Intervención, *la viabilidad efectiva de estos planes depende del respeto por los distintos Concejales de esta Corporación a los límites de crédito fijados en los estados de gastos del presupuesto actual así como de los futuros Presupuestos Municipales a los que afecta el mismo y que abarcan hasta el ejercicio 2022*, obligación a la que añadir la necesidad de que las previsiones de ingresos sean realistas.

13. LISTADOS RESUMEN.

- Resumen por capítulos del Presupuesto de Gastos.
- LIQGASO1. Presupuesto de Gastos con desagregación por partidas.
- LIQGASO2. Resumen de la Clasificación funcional del Gasto.
- LIQGASO3. Resumen de la Clasificación económica del Gasto.
- Resumen por capítulos del Presupuesto de Ingresos.
- LIQING01. Liquidación del Presupuesto de Ingresos con desagregación por conceptos.
- LIQING02. Resumen de la Clasificación económica de los Ingresos.

Villajoyosa, miércoles 8 de mayo de 2013.

La Interventora Municipal,

Jefe de Sección Presupuestos y Contabilidad,

Mª Consuelo Ferrer Pellicer.

Mª Pilar del Hoyo Gómez



D. VICENT FERRER MAS, Secretario General del Excmo. Ayuntamiento de Villajoyosa,

CERTIFICO: Que Pleno del Ayuntamiento, en sesión Ordinaria celebrada el día 16 de mayo de 2013, adoptó, entre otros, el siguiente acuerdo:

SECRETARIA, 000334/2013-GENSEC


4.- DACIÓ DE COMPTE AL PLE DE L'INFORME D'INTERVENCIÓ 206/2013, DE 9 DE MAIG, QUE TÉ COM A ASSUMPT L'AVALUACIÓ DEL COMPLIMENT DE L'OBJECTIU D'AVALUACIÓ PRESSUPOSTÀRIA EN LA LIQUIDACIÓ DEL PRESSUPOST GENERAL DE L'EXERCICI 2012 DE L'ENTITAT LOCAL I DELS SEUS ORGANISMES AUTÒNOMS.

Nº Expediente : 000334/2013-GENSEC

ANTECEDENTES:

1º.- 09-05-2013.- Propuesta de Alcaldía del siguiente tenor literal:

PROPOSTA DE L'ALCALDIA-PRESIDÈNCIA

 ASSUMPT: Dació de compte al Ple de l'informe d'intervenció 206/2013, de 9 de maig, que té com a assumpte la "Avaluació del compliment de l'objectiu d'estabilitat pressupostària en la liquidació del Pressupost General de l'exercici 2012 de l'Entitat local i dels seus Organismes Autònoms a nivell individual i consolidat".

L'article 16.2 del RD 1463/2007, de 2 de novembre, pel quals'aprova el reglament de desenvolupament de la Llei 18/2001, de 12 de desembre, d'Estabilitat pressupostària en la seua aplicació a les Entitats locals estableix que la intervenció local elevarà al Ple un informe sobre el compliment de l'objectiu d'estabilitat quant a la liquidació del pressupost de la propia entitat local i dels seus organismes autònoms i entitats depenents.


Sobre la base d'aquest mandat s'eleva al Ple perquè en prengueu coneixement, l'informe emès per la Intervenció municipal 206/2013, de 9 de maig, que té com a assumpte la "Avaluació del compliment de l'objectiu d'estabilitat pressupostària en la liquidació del Pressupost

PROPUESTA DE ALCALDÍA-PRESIDENCIA

ASUNTO: Dación de cuenta al Pleno del informe de intervención 206/2013, de 9 de mayo, que tiene como asunto la "Evaluación del cumplimiento del objetivo de estabilidad presupuestaria en la liquidación del Presupuesto General del ejercicio 2012 de la Entidad local y de sus Organismos Autónomos a nivel individual y consolidado".

El artículo 16.2 del R.D. 1463/2007, de 2 de noviembre, por el que se aprueba el reglamento de desarrollo de la Ley 18/2001, de 12 de diciembre, de Estabilidad presupuestaria en su aplicación a las Entidades locales establece que la intervención local elevará al Pleno un informe sobre el cumplimiento del objetivo de estabilidad en cuanto a la liquidación del presupuesto de la propia entidad local y de sus organismos autónomos y entidades dependientes.


En base a dicho mandato se eleva al Pleno para su conocimiento, el informe emitido por la Intervención municipal 206/2013, de 9 de mayo, que tiene como asunto la "Evaluación del cumplimiento del objetivo de estabilidad presupuestaria en la liquidación del Presupuesto General del ejercicio 2012 de la Entidad



General de l'exercici 2012 de l'Entitat local i dels seus Organismes Autònoms a nivell individual i consolidat".

Del referit informe es conclou que l'avaluació de l'objectiu d'estabilitat pressupostària en la liquidació del Pressupost General de l'Entitat en l'exercici 2012 llança una capacitat de finançament o de superàvit pressupostari en termes consolidats de 3.255.946,59 €. Aquesta xifra indica que els ingressos corrents i de capital (ingressos no financers) han sigut més que suficients en 3.255.946,59 € per a atendre a la totalitat de les despeses corrents i de capital (despeses no financeres).

En l'actualitat s'està realitzant un esforç important amb l'objectiu de sanejar els comptes municipals i prova d'açò és l'aprovació en la sessió plenària celebrada el 30 de març de 2012 d'un "Pla d'ajust elaborat a l'empar del R.D.Llei 4/2012, de 24 de febrer, pel qual es determinen obligacions d'informació i procediments necessaris per a establir un mecanisme de finançament per al pagament als proveïdors de les Entitats Locals" amb una durada que finalitzarà en el 2022: Cal ser conscients que en un sol exercici econòmic no és possible obtenir resultats positius de totes les magnituds de l'Ajuntament, encara que sí és necessari i desitjable que siguin cada vegada més favorables.



És fonamental tenir una visió econòmica a mitjà i fins i tot a llarg termini: La presa de consciència del problema financer de l'Ajuntament i el respecte per tots els Equips de Govern Locals de les mesures econòmiques adoptades i que es puguin adoptar en un futur són requisits imprescindibles per a aconseguir l'objectiu de sanejar els comptes municipals.

Com a conseqüència de l'exposat, aquesta Alcaldia eleva al Ple la següent Proposta que es concreta en els següents extrems:

Primer.- Elevar al Ple l'informe de la intervenció municipal 206/2013, de 9 de maig, que té com a assumpte la "Avaluació del compliment de l'objectiu d'estabilitat pressupostària en la liquidació del Pressupost General de l'exercici 2012 de l'Entitat local i dels seus Organismes Autònoms a nivell individual i consolidat".

Segón.- Comunicar el present acord a la Regidoria d'Hisenda així com al departament d'Intervenció

C/ Major, 14 - CP 03570 - Tel. 96 6851001 - Fax 96 6853540 - CIF P-0313900-C

www.villajoyosa.com - www.lavilajoyosa.com

local y de sus Organismos Autónomos a nivel individual y consolidado".

Del referido informe se concluye que la evaluación del objetivo de estabilidad presupuestaria en la liquidación del Presupuesto General de la Entidad en el ejercicio 2012 arroja una **capacidad de financiación o de superávit presupuestario** en términos consolidados de **3.255.946,59 €**. Esta cifra indica que los ingresos corrientes y de capital (ingresos no financieros) han sido más que suficientes en 3.255.946,59 € para atender a la totalidad de los gastos corrientes y de capital (gastos no financieros).

En la actualidad se está realizando un esfuerzo importante con el objetivo de sanear las cuentas municipales y prueba de ello es la aprobación en la sesión plenaria celebrada el 30 de marzo de 2012 de un "Plan de ajuste elaborado al amparo del R.D.Ley 4/2012, de 24 de febrero, por el que se determinan obligaciones de información y procedimientos necesarios para establecer un mecanismo de financiación para el pago a los proveedores de las Entidades Locales" con una duración que finalizará en el 2022: Hay que ser conscientes de que en un solo ejercicio económico no es posible obtener resultados positivos de todas las magnitudes del Ayuntamiento, aunque sí es necesario y deseable que sean cada vez más favorables.

Es fundamental tener una visión económica a medio e incluso a largo plazo: La toma de conciencia del problema financiero del Ayuntamiento y el respeto por todos los Equipos de Gobierno Locales de las medidas económicas adoptadas y que se puedan adoptar en un futuro son requisitos imprescindibles para lograr el objetivo de sanear las cuentas municipales.

Como consecuencia de lo expuesto, esta Alcaldía eleva al Pleno la siguiente Propuesta que se concreta en los siguientes extremos:

Primero.- Elevar al Pleno el informe de la intervención municipal 206/2013, de 9 de mayo, que tiene como asunto la "Evaluación del cumplimiento del objetivo de estabilidad presupuestaria en la liquidación del Presupuesto General del ejercicio 2012 de la Entidad local y de sus Organismos Autónomos a nivel individual y consolidado".

Segundo.- Comunicar el presente



AJUNTAMENT DE LA VILA JOIOSA

d'Hisenda així com al departament d'Intervenció.


acuerdo a la Concejalía de Hacienda así como al departamento de Intervención.


2º.- 09-05-2013.- Dictamen de la Comisión Informativa de hacienda, contratación, comercio y educación.

/.../

La Corporació es dona per assabentada.	La Corporación se da por enterada.
--	------------------------------------

Y para que conste expido la presente de orden del Sr. Alcalde y con su Vº Bº, con la advertencia de lo dispuesto en el art. 206 del Reglamento de Organización, funcionamiento y Régimen Jurídico de las Entidades Locales, en Villajoyosa a 21 de mayo de 2013.

Vº Bº
El Alcalde,

AJUNTAMENT DE
LA VILA JOIOSA
Fdo.: Jaime Lloret Lloret

El Secretario,

AJUNTAMENT DE
LA VILA JOIOSA
Secretaria




INFORME DE INTERVENCIÓN 206/2013

Asunto: Evaluación del cumplimiento del objetivo de estabilidad presupuestaria en la liquidación del Presupuesto General del ejercicio 2012 de la Entidad local y de sus Organismos Autónomos a nivel individual y consolidado.

I. ANTECEDENTES.

El artículo 16.2 del R.D. 1463/2007, de 2 de noviembre, por el que se aprueba el reglamento de desarrollo de la Ley 18/2001, de 12 de diciembre, de Estabilidad Presupuestaria, en su aplicación a las entidades locales establece que la Intervención local elevará al Pleno un informe sobre el cumplimiento del objetivo de estabilidad en cuanto a la liquidación del presupuesto de la propia entidad local y de sus organismos y entidades dependientes. En base a dicho mandato se emite el presente informe, basado en las siguientes liquidaciones:



Liquidación del ejercicio 2012 del Ayuntamiento de Villajoyosa.	Aprobada por Decreto de Alcaldía 1815, de 8 de mayo de 2013.
Liquidación del ejercicio 2012 del Organismo Autónomo Local Fundación Pública Parra Conca.	Aprobada por Decreto de Alcaldía 1129, de 15 de marzo de 2013.
Liquidación del ejercicio 2012 del Organismo Autónomo Local Centro Municipal de Asistencia "Hospital Asilo Santa Marta".	Aprobada por Decreto de Alcaldía 1444, de 12 de abril de 2012.


II. NORMATIVA APLICABLE.

- Ley Orgánica 2/2012, de 27 de abril, de Estabilidad Presupuestaria y Sostenibilidad Financiera que derogó el R.D.Leg. 2/2007, de 28 de diciembre.

- Real Decreto 1463/2007, de 2 de noviembre, por el que se aprueba el reglamento de desarrollo de la Ley 18/2001, de 12 de diciembre, de Estabilidad Presupuestaria, en su aplicación a las entidades locales.

- Real Decreto Legislativo 2/2004, de 5 de marzo (TRLRHL) que aprueba el texto refundido de la Ley Reguladora de las Haciendas Locales.

- Manual de cálculo del déficit de contabilidad nacional adaptado a las corporaciones locales, publicado por la IGAE, Ministerio de Economía y Hacienda.





AJUNTAMENT DE LA VILA JOIOSA

III. ANÁLISIS.

La liquidación del Presupuesto General del Ayuntamiento de Villajoyosa debe ajustarse al **principio de estabilidad presupuestaria** entendido como la situación de equilibrio o de superávit en términos de **capacidad de financiación** de acuerdo con la definición contenida en el sistema Europeo de Cuentas Nacionales y Regionales (en adelante SEC 95).

Equiparando la capacidad de financiación a la definición que de **capacidad de financiación** pudiera venir dada por una magnitud definida como el resultado de comparar ingresos y gastos liquidados de naturaleza no financiera – Capítulos 1 a 7 del Presupuesto tanto en el estado de gastos como en el estado de ingresos, la necesidad de adoptar medidas tendentes a restablecer el equilibrio habría de considerarse a la vista de un desequilibrio en el conjunto de operaciones corrientes y de capital consideradas en ese cálculo.

Expresado de otra manera, de acuerdo con la definición contenida en el SEC 95, **la estabilidad presupuestaria** implica que de manera constante los recursos corrientes y de capital no financieros deben ser suficientes para hacer frente a los gastos corrientes y de capital.

De tal manera, que la capacidad inversora municipal vendrá determinada por los recursos corrientes que no hayan sido empleados en gastos corrientes más los recursos de capital no procedentes de un mayor nivel de deuda o endeudamiento financiero.

Con carácter previo a la evaluación del cumplimiento del objetivo de estabilidad presupuestaria en las liquidaciones del Presupuestos del Ayuntamiento y de sus dos Organismos Autónomos en términos de consolidación, se analiza el cumplimiento de estabilidad presupuestaria por cada ente:

I. Cumplimiento del objetivo de estabilidad presupuestaria en la liquidación del Ayuntamiento.

1.1 Datos que se desprenden de la liquidación del Ayuntamiento

Estado de ingresos.

Capítulos del estado de ingresos	Previsiones definitivas	Derechos reconocidos netos	Recaudación neta de corriente	Recaudación neta de cerrados
Cap. I: Imp. directos	16.763.398,95	19.080.540,50	14.084.775,76	2.097.299,21
Cap. II: Imp. indirectos	628.118,00	301.955,46	164.096,96	46.745,15
Cap. III: Tasas, precios públicos y otros ingresos	5.521.727,23	7.165.370,69	3.706.246,99	557.167,71
Cap. IV: Transferencias corrientes	7.974.882,55	6.611.476,67	5.782.859,13	700.728,00
Cap. V: Ingresos patrimoniales	721.431,62	440.192,10	400.902,33	27.869,70
Recursos ordinarios o corrientes(a)	31.609.558,35	33.599.535,42	24.138.881,17	3.429.809,77
Cap. VI: Enajenaciones inv. reales	0,00	-2.691,10	-2.691,10	0,00
Cap. VII: Transferencias de capital	0,00	143.048,07	-370.451,93	19.742,65
Recursos de capital (b)	0,00	140.356,97	-373.143,03	19.742,65
Recursos (ingresos) por operaciones no financieras (a + b)	31.609.558,35	33.739.892,39	23.765.738,14	3.449.552,42



AJUNTAMENT DE LA VILA JOIOSA

Estado de gastos.

Capítulos del estado de gastos	Previsiones definitivas	Obligaciones reconocidas
Cap. I: Gastos de personal.	13.389.789,07	12.058.053,88
Cap. II: Gastos corrientes en bienes y servicios.	11.261.392,57	10.649.896,79
Cap. III: Gastos financieros.	1.078.746,62	1.074.967,32
Cap. IV: Transferencias corrientes	2.742.903,24	2.138.348,65
Empleos ordinarios o corrientes (gastos) (a)	28.472.831,50	25.921.266,64
Cap. VI: Inversiones reales.	3.675.273,95	3.449.616,27
Cap. VII: Transferencias de capital	0,00	0,00
Empleos de capital (gastos) (b)	3.675.273,95	3.449.616,27
Empleos (gastos) por operaciones no financieras. (a + b)	32.148.105,45	29.370.882,91

El cálculo de la capacidad o necesidad de financiación del Ayuntamiento antes de realizar los ajustes para adaptar la contabilidad presupuestaria a la contabilidad nacional se obtiene por diferencia entre los derechos reconocidos netos no financieros (Capítulos 1 a 7 del Estado de Ingresos) y las obligaciones reconocidas netas no financieras (capítulos 1 a 7 del Estado de Gastos)

Recursos ingresos por operaciones no financieras (derechos reconocidos netos)	33.739.892,39
Empleos (gastos) por operaciones no financieras. (Obligaciones Reconocidas)	29.370.882,91
Cálculo de la necesidad/capacidad de financiación antes de los ajustes presupuestarios (Derechos reconocidos Netos - Obligaciones Reconocidas)	4.369.009,48 ✓

De dicha diferencia se obtiene una capacidad de financiación antes de ajustes del Ayuntamiento que asciende a **4.369.009,48 €**.

1.2. Ajustes.

El cálculo de la capacidad (superávit) o necesidad (déficit) de financiación del Ayuntamiento en términos de contabilidad nacional, requiere la realización de una serie de ajustes para adaptar la contabilidad presupuestaria a la nacional. Los ajustes que se realizan se basan en el "Manual de cálculo del déficit en contabilidad nacional adaptado para Corporaciones Locales" elaborado por la Intervención General del Estado y son los siguientes:

Ajuste 1: Registro en contabilidad nacional de impuestos, cotizaciones sociales, tasas y otros ingresos.

En términos de contabilidad nacional, el tratamiento de los ingresos contabilizados en los capítulos 1, 2 y 3 del estado de ingresos del Presupuesto ha de ser el de caja, ya sea de corriente o de cerrados.

Como la contabilidad presupuestaria atiende al principio de devengo ya que el reconocimiento de los derechos puede ser previo o simultáneo al cobro, procede efectuar ajustes cuando el importe al que ascienden los derechos reconocidos en estos capítulos no coincide con el importe recaudado por estos capítulos en el ejercicio que corresponda. Dicho ajuste podrá ser positivo o negativo: Si el importe de los derechos



AJUNTAMENT DE LA VILA JOIOSA

reconocidos supera al de los cobros de ejercicios corrientes y de cerrados, se efectuará un ajuste negativo que reducirá el saldo presupuestario, incrementando el déficit presupuestario y viceversa.

Atendiendo a los siguientes datos:

Capítulos del estado de ingresos	Derechos reconocidos netos	Recaudación neta de corriente	Recaudación neta de cerrados	diferencia derechos reconocidos y recaudados
Cap. I: Imp. directos	19.080.540,50	14.084.775,76	2.097.299,21	-2.898.465,53
Cap. II: Imp. indirectos	301.955,46	164.096,96	46.745,15	-91.113,35
Cap. III: Tasas, precios públicos y otros ingresos	7.165.370,69	3.706.246,99	557.167,71	-2.901.955,99
Totales	26.547.866,65	17.955.119,71	2.701.212,07	-5.891.534,87

Se observa que la recaudación del ejercicio 2012 en los capítulos 1, 2 y 3 (referida a Presupuesto corriente y presupuestos cerrados) fue inferior a los derechos reconocidos, por lo que debemos hacer un ajuste negativo de - 5.891.534,87 €.

Ajuste 2: Tratamiento de las entregas a cuenta de impuestos cedidos y del fondo complementario de financiación y de financiación de asistencia sanitaria. No procede.

Ajuste 3: Tratamiento de los intereses y arrendamiento financieros en contabilidad nacional.

En contabilidad presupuestaria los intereses y las diferencias de cambio, así como cualquier otro rendimiento derivado del endeudamiento, se aplican al Presupuesto en el momento del vencimiento, mientras que en la contabilidad nacional se registran las cantidades devengadas durante el ejercicio, con independencia de cuando se produzca su pago.

Así, a fin de ejercicio deberán incorporarse los intereses explícitos devengados en el ejercicio, tanto vencido como no vencido.

Por la diferencia entre los intereses devengados y las obligaciones reconocidas en presupuesto pueden surgir:

- Un mayor gasto no financiero a efectos de contabilidad nacional, cuando la cuantía devengada supere el importe de las obligaciones reconocidas en el período. En este caso, el ajuste supondrá un mayor déficit en contabilidad nacional.
- Un menor gasto no financiero en contabilidad nacional que el reconocido en presupuestos, cuando la cuantía devengada sea inferior a las obligaciones reconocidas. En este caso, el ajuste determinará una mayor capacidad de financiación

Atendiendo a estas consideraciones, tenemos los siguientes datos:

- a) Intereses devengados en el ejercicio 2012 con vencimiento en 2013, que originan un ajuste negativo:


ENTIDAD BANCARIA	AJUSTE
BBVA (BCL 1.800.000)	NO PROCEDE
BANKIA (CAJA MADRID 2.450.000) RDL 5//2009	-8.447,60
SABADELL (CAM 2.450.000) RDL 5//2009	-7.859,54
SABADELL (CAM 968-16)	NO PROCEDE
SABADELL (CAM 771)	-83,15
LA CAIXA- RDL 8/2011	-894,28



AJUNTAMENT DE LA VILA JOIOSA

BBVA - RDL 8/2011	-2.041,23
POPULAR - RDL - 4/2012	-3.343,38
SABADELL (CAM) RDL - 4/2012	-1.432,31
BANESTO RDL - 4/2012	-1.854,17
BANKIA RDL - 4/2012	-3.939,43
BANKINTER - RDL 4/2012	-1.462,73
BBVA RDL - 4/2012	-3.942,20
CAIXALTEA - RDL 4/2012	-1.410,86
LA CAIXA - RDL 4/2012	-12.300,37
NOVAGALICIA - RDL 4/2012	-3.702,55
SABADELL - RDL 4/2012	-1.569,82
SANTANDER - RDL 4/2012	-29.521,99
BBVA COMPLE. RDL 4/2012-2	-1.043,53
TOTAL AJUSTE NEGATIVO	-84.849,14

- b) Intereses devengados durante el ejercicio 2011 con vencimiento en 2012, que originan un ajuste positivo:



ENTIDAD BANCARIA	AJUSTE
BBVA (BCL 1.800.000)	NO PROCEDE
BANKIA (CAJA MADRID 2.450.000) RDL 5//2009	14.875,38
SABADELL (CAM 2.450.000) RDL 5//2009	14.093,55
SABADELL (CAM 968-16)	NO PROCEDE
SABADELL (CAM 771)	663,55
LA CAIXA- RDL 8/2011	894,28
BBVA - RDL 8/2011	2.041,23
SUBTOTAL AJUSTE POSITIVO	32.567,99

Ajuste por cantidades reconocidas en arrendamientos financieros (Leasing):

ENTIDAD BANCARIA - OPERACIÓN LEASING	AJUSTE
LEASING BBVA - OBLIGACIONES RECONOCIDAS EN 2012	24.821,64
TOTAL AJUSTE POSITIVO	57.389,63

De tal manera que procede efectuar un ajuste negativo de - **27.459,51 €** (+ 57.389,63 € - 84.849,14 €).

Ajuste 4: Inversiones realizadas por el sistema de abono total del precio: No procede.

Ajuste 5: Inversiones realizadas por cuenta de Corporaciones Locales: No procede.

Ajuste 6: Consolidación de transferencias entre Administraciones Públicas.

El principio de uniformidad de criterio contable garantiza la coherencia en el tratamiento de las operaciones para todas las unidades que intervienen en ellas. Este principio general, aplicado al ámbito de las transferencias, exige que se registren en las distintas unidades implicadas por el mismo concepto, importe y periodo.

En contabilidad nacional y de acuerdo al principio de jerarquía de fuentes, deben respetarse, con carácter general, los criterios de contabilización a los que está sujeto el pagador de la transferencia. Por tanto, una vez fijado el momento en que se registra el gasto por el pagador, el perceptor de la transferencia debe contabilizarla simultáneamente y por el mismo importe que figure en las cuentas de aquella. Por ello, en caso



AJUNTAMENT DE LA VILA JOIOSA

de que el beneficiario de la transferencia la registre de forma distinta, se realizará el correspondiente ajuste desde el punto de vista de la contabilidad nacional.

6.1. Consolidación de transferencias entre unidades dependientes de una misma Corporación Local, es decir, las denominadas transferencias internas.

En este caso no hay que hacer ningún ajuste, puesto que el criterio utilizado para la contabilización de las subvenciones que concede el Ayuntamiento coincide con el de sus Organismos Autónomos en concepto, importe y período para su reconocimiento.

6.2 Consolidación de las transferencias entre unidades pertenecientes al subsector Corporaciones Locales y unidades incluidas en el resto de los subsectores de las Administraciones Públicas.

a) En el caso de transferencias dadas por la Corporación Local a otras unidades públicas, no hay que hacer ningún ajuste, dado que se sigue el criterio de registro del ente pagador.

En el supuesto de las transferencias recibidas por la Corporación Local, cabe destacar que: si bien no se dispone de documentación formal que acredite el procedimiento de contabilización de los diferentes entes que subvencionan, el criterio de contabilización de las transferencias recibidas en el ejercicio 2012 se intentó asimilar al criterio de la contabilización de las mismas por parte de las Administraciones concedentes.

En virtud de ello y dadas las dificultades para poder verificar fehacientemente este extremo, en el presente informe no se efectúa ningún ajuste.

Ajuste 7: Tratamiento en contabilidad nacional de los ingresos obtenidos por la venta de acciones (privatización de empresas). No procede.

Ajuste 8: Tratamiento en contabilidad nacional de los dividendos y participación en beneficios. No procede.

Ajuste 9: Ingresos obtenidos de la Unión Europea. No procede.

Ajuste 10. Operaciones de permuta financiera. No procede.

Ajuste 11. Operaciones de ejecución y reintegro de avales. No procede.

Ajuste 12: Tratamiento en contabilidad nacional de las aportaciones de capital a empresas públicas. No procede.

Ajuste 13: Asunción y cancelación de deudas de empresas públicas. No procede.

Ajuste 14. Gastos realizados en el ejercicio y pendientes de aplicar al Presupuesto de Gastos de la Corporación Local.

La cuenta 413 "Acreedores por operaciones pendientes de aplicar a presupuesto" recoge las obligaciones derivadas de gastos realizados o bienes y servicios recibidos, para los que no se ha producido su aplicación a presupuestos siendo procedente la misma: Estaríamos ante obligaciones respecto de las que no habiéndose dictado aún el correspondiente acto formal de reconocimiento y liquidación, se derivan de bienes y servicios efectivamente recibidos por la entidad.

En contabilidad nacional se aplica el principio de devengo, en virtud del cual, cualquier gasto efectivamente realizado se computa en el déficit de una unidad pública, con independencia del momento en que tiene lugar su imputación presupuestaria.

Si el saldo final de la 413 es menor que el inicial en un ejercicio económico concreto es debido a la contabilización presupuestaria en ese ejercicio de gastos realizados en ejercicios anteriores. Por lo que la diferencia entre ambos saldos originaría un ajuste positivo.

AJUNTAMENT DE LA VILA JOIOSA

En cambio, cuando el saldo final de la cuenta 413 es mayor que el saldo inicial del ejercicio económico se han devengado gastos que no se han podido contabilizar en el ejercicio 2012. Como consecuencia de ello habrá que hacer un ajuste negativo.

En el ejercicio 2012, los saldos son los siguientes:

Saldo de la cuenta 413	Importe
saldo a 31/12/2011	4.939.310,64
saldo a 31/12/2012	1.054.050,48
Diferencia	3.885.260,16

Por lo que procede efectuar un ajuste positivo de 3.885.260,16 €.

Esta disminución del saldo de la cuenta 413, viene justificada en gran medida como consecuencia de la aprobación del R.D. Ley 4/2012, de 24 de febrero, por el que se determinan obligaciones de información y procedimientos necesarios para establecer un mecanismo de financiación para el pago a los proveedores de las entidades locales a través del cual este ayuntamiento pudo reconocer extrajudicialmente el importe de 3.861.252,46 €.

El análisis de la evolución de esta cuenta durante el ejercicio 2012 presenta el siguiente detalle:

Saldo a 31/12/2011	4.939.310,64 €
Contabilizadas/pagadas con el mecanismo	3.861.252,46 €
Contabilizadas/pagadas fuera del mecanismo	588.379,88 €
Generadas nuevas en 2012	564.372,18 €
Saldo a 31/12/2012	1.054.050,48 €

El saldo a 31/12/2012 de 564.372,18 €, tiene la siguiente composición:

Generadas nuevas en 2012	564.372,18 €
Sentencias	307.971,88 €
Cuotas de urbanización	127.298,89 €
Intereses demora	53.491,99 €
Resto conceptos	75.609,42 €

Ajuste 15. Tratamiento de las operaciones de censos. No procede.

1.3. Aplicación de los ajustes a la información obtenida de la Contabilidad presupuestaria:

Cálculo de la necesidad/capacidad de financiación antes de los ajustes presupuestarios (Derechos reconocidos Netos - Obligaciones Reconocidas)	4.369.009,48
Total Ajustes	-2.033.734,22
Cálculo de la necesidad/capacidad de financiación después de los ajustes presupuestarios	2.335.275,26

La capacidad de financiación del Ayuntamiento de Villajoyosa derivada de la liquidación del ejercicio 2012 arroja un superávit presupuestario de 2.335.275,26 €: Los ingresos (recursos) corrientes y de capital no financieros han sido más que suficientes para atender a la totalidad de los gastos corrientes y de capital no financieros.



AJUNTAMENT DE LA VILA JOIOSA

2. Cumplimiento del objetivo de estabilidad presupuestaria en la liquidación del Organismo Autónomo Local Fundación Pública Parra – Conca.

2.1 Datos que se desprenden de la liquidación del Organismo Autónomo Local Fundación Pública Parra – Conca.

Estado de ingresos:

Capítulos del estado de ingresos	Previsiones definitivas	Derechos reconocidos netos	Recaudación neta de corriente	Recaudación neta de cerrados
Cap. I: Imp. directos	0,00	0,00	0,00	0,00
Cap. II: Imp. indirectos	0,00	0,00	0,00	0,00
Cap. III: Tasas, precios públicos y otros ingresos	18.500,00	1.779.564,85	1.481.084,65	1.001.360,12
Cap. IV: Transferencias corrientes	1.958.708,24	148.629,28	148.629,28	0,00
Cap. V: Ingresos patrimoniales	1.500,00	520,10	520,10	0,00
Recursos ordinarios o corrientes (a)	1.978.708,24	1.928.714,23	1.630.234,03	1.001.360,12
Cap. VI: Enajenaciones inv. reales	0,00	0,00	0,00	0,00
Cap. VII: Transferencias de capital	0,00	0,00	0,00	0,00
Recursos de capital (b)	0,00	0,00	0,00	0,00
Recursos (ingresos) por operaciones no financieras (a + b)	1.978.708,24	1.928.714,23	1.630.234,03	1.001.360,12

Estado de gastos:

Capítulos del estado de gastos	Previsiones definitivas	Obligaciones reconocidas
Cap. I: Gastos de personal.	1.527.838,70	1.371.497,88
Cap. II: Gastos corrientes en bienes y servicios.	416.393,60	390.420,14
Cap. III: Gastos financieros.	50,00	0,00
Cap. IV: Transferencias corrientes	15.000,00	6.641,58
Empleos ordinarios o corrientes (gastos) (a)	1.959.282,30	1.768.559,60
Cap. VI: Inversiones reales.	600,00	0,00
Cap. VII: Transferencias de capital	0,00	0,00
Empleos de capital (gastos) (b)	600,00	0,00
Empleos (gastos) por operaciones no financieras. (a + b)	1.959.882,30	1.768.559,60

El cálculo de la capacidad o necesidad de financiación del Organismo Autónomo Fundación Pública Parra – Conca, antes de realizar los ajustes para adaptar la contabilidad presupuestaria a la contabilidad nacional se obtiene por diferencia entre los derechos reconocidos netos no financieros



AJUNTAMENT DE LA VILA JOIOSA

(Capítulos 1 a 7 del Estado de Ingresos) y las obligaciones reconocidas netas no financieras (capítulos 1 a 7 del Estado de Gastos).

Recursos ingresos por operaciones no financieras (derechos reconocidos netos)	1.928.714,23
Empleos (gastos) por operaciones no financieras. (Obligaciones Reconocidas)	1.768.559,60
Cálculo de la necesidad/capacidad de financiación antes de los ajustes presupuestarios (Derechos reconocidos Netos - Obligaciones Reconocidas)	160.154,63

De dicha diferencia se obtiene una capacidad de financiación antes de ajustes del Organismo Autónomo que asciende a **160.154,63 €**. Los recursos no financieros han sido suficientes para atender a la totalidad de los gastos no financieros en la cifra de **160.154,63 €**.

2.2. Ajustes.

El cálculo de la capacidad (superávit) o necesidad (déficit) de financiación del Organismo Autónomo Fundación Pública Parra Conca en términos de contabilidad nacional, requiere la realización de una serie de ajustes para adaptar la contabilidad presupuestaria a la nacional. Los ajustes que se realizan se basan en el "Manual de cálculo del déficit en contabilidad nacional adaptado para Corporaciones Locales" elaborado por la Intervención General del Estado y son los siguientes.

En el ámbito de este Organismo Autónomo únicamente hay que valorar la posibilidad de realizar los ajustes 1, 6 y 14:

Ajuste 1: Registro en contabilidad nacional de impuestos, cotizaciones sociales, tasas y otros ingresos.

En términos de contabilidad nacional, el tratamiento de los ingresos contabilizados en los capítulos 1, 2 y 3 del estado de ingresos del Presupuesto ha de ser el de caja, ya sea de corriente o de cerrados.

Como la contabilidad presupuestaria atiende al principio de devengo ya que el reconocimiento de los derechos puede ser previo o simultáneo al cobro, procede efectuar ajustes cuando el importe al que ascienden los derechos reconocidos en estos capítulos no coincide con el importe recaudado por estos capítulos en el ejercicio que corresponda. Dicho ajuste podrá ser positivo o negativo: Si el importe de los derechos reconocidos supera al de los cobros de ejercicios corrientes y de cerrados, se efectuará un ajuste negativo que reducirá el saldo presupuestario, incrementando el déficit presupuestario y viceversa.

Atendiendo a los siguientes datos:

Capítulos del estado de ingresos	Derechos reconocidos netos	Recaudación neta de corriente	Recaudación neta de cerrados	diferencia derechos reconocidos y recaudados
Cap. I: Imp. directos	0,00	0,00	0,00	0,00
Cap II: Imp. indirectos	0,00	0,00	0,00	0,00
Cap.III: Tasas, precios públicos y otros ingresos	1.779.564,85	1.481.084,65	1.001.360,12	702.879,92
Totales	1.779.564,85	1.481.084,65	1.001.360,12	702.879,92

Se observa que la recaudación en el ejercicio 2012 (de ejercicio corriente y de cerrados) en los capítulos 1, 2 y 3 fue superior a los derechos reconocidos netos del ejercicio 2012, por lo que debemos hacer un ajuste positivo de **702.879,92 €**.



AJUNTAMENT DE LA VILA JOIOSA

Ajuste 6: Consolidación de transferencias entre Administraciones Públicas.

El único supuesto que cabe considerar en esta apartado son las transferencias recibidas por el Organismo Autónomo por parte de otras Administraciones distintas al Ayuntamiento y del Organismo autónomo Centro Municipal de Asistencia "Hospital Asilo Santa Marta", cabe destacar que, si bien no se dispone de documentación formal que acredite el procedimiento de contabilización de los diferentes entes que subvencionan, el criterio de contabilización de las transferencias recibidas en el ejercicio 2012 se intentó asimilar al criterio de la contabilización de las mismas por parte de las Administraciones concedentes.

En virtud de ello no se efectúa ningún ajuste.

Ajuste 14. Gastos realizados en el ejercicio y pendientes de aplicar al Presupuesto de Gastos del Organismo Autónomo Fundación Pública Parra Conca.

La cuenta 413 "Acreedores por operaciones pendientes de aplicar a presupuesto" recoge las obligaciones derivadas de gastos realizados o bienes y servicios recibidos, para los que no se ha producido su aplicación a presupuestos siendo procedente la misma: Estaríamos ante obligaciones respecto de las que no habiéndose dictado aún el correspondiente acto formal de reconocimiento y liquidación, se derivan de bienes y servicios efectivamente recibidos por la entidad.

En contabilidad nacional se aplica el principio de devengo, en virtud del cual, cualquier gastos efectivamente realizado se computa en el déficit de una unidad pública, con independencia del momento en que tiene lugar su imputación presupuestaria.

Ello significa que si el saldo final de la 413 es menor que el inicial en un ejercicio económico concreto es debido a la contabilización presupuestaria en ese ejercicio de gastos realizados en ejercicios anteriores. Por lo que la diferencia entre ambos saldos originaría un ajuste positivo

En cambio, cuando el saldo final de la cuenta 413 es mayor que el saldo inicial del ejercicio económico se han devengado gastos que no se han podido contabilizar en el ejercicio 2012. Como consecuencia de ello habría que hacer un ajuste negativo.

Los saldos de esta cuenta 413 en el 2012 son los siguientes:

Saldo de la cuenta 413	Importe
saldo a 31/12/2011	0,00
saldo a 31/12/2012	0,00
Diferencia	0,00

En este caso no hay que realizar ningún ajuste.

2.3. Aplicación de los ajustes a la información obtenida de la Contabilidad presupuestaria:

Cálculo de la necesidad/capacidad de financiación antes de los ajustes presupuestarios (Derechos reconocidos Netos - Obligaciones Reconocidas)	160.154,63
Total Ajustes	702.879,92
Cálculo de la necesidad/capacidad de financiación después de los ajustes presupuestarios	863.034,55

La capacidad de financiación del Organismo Autónomo "Fundación Pública Parra Conca" derivada de la liquidación del ejercicio 2012 arroja un superávit presupuestario de 863.034,55 €.



AJUNTAMENT DE LA VILA JOIOSA

3. Cumplimiento del objetivo de estabilidad presupuestaria en la liquidación del Organismo Autónomo Local Centro Municipal de asistencia "Hospital Asilo Santa Marta".

3.1 Datos que se desprenden de la liquidación del Organismo Autónomo Local Centro Municipal de asistencia "Hospital Asilo Santa Marta".

Estado de ingresos.

Capítulos del estado de ingresos	Previsiones definitivas	Derechos reconocidos netos	Recaudación neta de corriente	Recaudación neta de cerrados
Cap. I: Imp. directos	0,00	0,00	0,00	0,00
Cap. II: Imp. indirectos	0,00	0,00	0,00	0,00
Cap. III: Tasas, precios públicos y otros ingresos	755.995,32	728.533,09	728.533,09	0,00
Cap. IV: Transferencias corrientes	973.820,00	940.356,83	400.506,83	0,00
Cap. V: Ingresos patrimoniales	8.900,00	9.113,71	8.401,12	0,00
Recursos ordinarios o corrientes (a)	1.738.715,32	1.678.003,63	1.137.441,04	0,00
Cap. VI: Enajenaciones inv. reales	0,00	0,00	0,00	0,00
Cap. VII: Transferencias de capital	0,00	0,00	0,00	0,00
Recursos de capital (b)	0,00	0,00	0,00	0,00
Recursos (ingresos) por operaciones no financieras (a + b)	1.738.715,32	1.678.003,63	1.137.441,04	0,00

Estado de gastos.

Capítulos del estado de gastos	Previsiones definitivas	Obligaciones reconocidas
Cap. I: Gastos de personal.	1.355.220,00	1.249.352,98
Cap. II: Gastos corrientes en bienes y servicios.	349.195,32	337.036,78
Cap. III: Gastos financieros.	340,00	99,09
Cap. IV: Transferencias corrientes	33.760,00	33.760,00
Empleos ordinarios o corrientes (gastos) (a)	1.738.515,32	1.620.248,85
Cap. VI: Inversiones reales.	83.760,33	118,00
Cap. VII: Transferencias de capital	0,00	0,00
Empleos de capital (gastos) (b)	83.760,33	118,00
Empleos (gastos) por operaciones no financieras (a + b)	1.822.275,65	1.620.366,85



AJUNTAMENT DE LA VILA JOIOSA

El cálculo de la capacidad o necesidad de financiación del Organismo Autónomo Local_Centro Municipal de asistencia "Hospital asilo Santa Marta", antes de realizar los ajustes para adaptar la contabilidad presupuestaria a la contabilidad nacional se obtiene por diferencia entre los derechos reconocidos netos no financieros (Capítulos 1 a 7 del Estado de Ingresos) y las obligaciones reconocidas netas no financieras (capítulos 1 a 7 del Estado de Gastos).

Recursos ingresos por operaciones no financieras (derechos reconocidos netos)	1.678.003,63
Empleos (gastos) por operaciones no financieras. (Obligaciones Reconocidas)	1.620.366,85
Cálculo de la necesidad/capacidad de financiación antes de los ajustes presupuestarios (Derechos reconocidos Netos - Obligaciones Reconocidas)	57.636,78

La capacidad de financiación del Organismo Autónomo Centro Municipal de Asistencia "Hospital Asilo Santa Marta" derivada de la liquidación del ejercicio 2012 arroja un superávit presupuestario de 57.636,78 €.

3.2. Ajustes.

El cálculo de la capacidad (superávit) o necesidad (déficit) de financiación del Organismo Autónomo Local Centro Municipal de asistencia "Hospital Asilo Santa Marta" en términos de contabilidad nacional, requiere la realización de una serie de ajustes para adaptar la contabilidad presupuestaria a la nacional. Los ajustes que se realizan se basan en el "Manual de cálculo del déficit en contabilidad nacional adaptado para Corporaciones Locales" elaborado por la Intervención General del Estado y son los siguientes.

En el ámbito de este Organismo Autónomo únicamente hay que valorar la posibilidad de realizar los ajustes 1, 6 y 14:

Ajuste1: Registro en contabilidad nacional de impuestos, cotizaciones sociales, tasas y otros ingresos.

En términos de contabilidad nacional, el tratamiento de los ingresos contabilizados en los capítulos 1, 2 y 3 del estado de ingresos del Presupuesto ha de ser el de caja, ya sea de corriente o de cerrados.

Como la contabilidad presupuestaria atiende al principio de devengo ya que el reconocimiento de los derechos puede ser previo o simultáneo al cobro, procede efectuar ajustes cuando el importe al que ascienden los derechos reconocidos en estos capítulos no coincide con el importe recaudado por estos capítulos en el ejercicio que corresponda. Dicho ajuste podrá ser positivo o negativo: Si el importe de los derechos reconocidos supera al de los cobros de ejercicios corrientes y de cerrados, se efectuará un ajuste negativo que reducirá el saldo presupuestario, incrementando el déficit presupuestario y viceversa.

Atendiendo a los siguientes datos:

Capítulos del estado de ingresos	Derechos reconocidos netos	Recaudación neta de corriente	Recaudación neta de cerrados	diferencia derechos reconocidos y recaudados
Cap. I: Imp. directos	0,00	0,00	0,00	0,00
Cap. II: Imp. indirectos	0,00	0,00	0,00	0,00
Cap. III: Tasas, precios públicos y otros ingresos	728.533,09	728.533,09	0,00	0,00
Totales	728.533,09	728.533,09	0,00	0,00



AJUNTAMENT DE LA VILA JOIOSA

Se observa que la recaudación del ejercicio 2012 en los capítulos 1, 2 y 3 (correspondiente a presupuesto corriente y presupuestos cerrados), coincidió con los derechos reconocidos, por lo que no procede realizar ningún ajuste.

Ajuste 6: Consolidación de transferencias entre Administraciones Públicas.

El único supuesto que cabe considerar en esta apartado son las transferencias recibidas por el Organismo Autónomo por parte de otras Administraciones distintas al Ayuntamiento y del Organismo Autónomo "Fundación Pública Parra-Conca", cabe destacar que, si bien no se dispone de documentación formal que acredite el procedimiento de contabilización de los diferentes entes que subvencionan, el criterio de contabilización de las transferencias recibidas en el ejercicio 2012 se intentó asimilar al criterio de la contabilización de las mismas por parte de las Administraciones concedentes.

En virtud de ello no se efectúa ningún ajuste.

Ajuste 14. Gastos realizados en el ejercicio y pendientes de aplicar al Presupuesto de Gastos del Organismo Autónomo Local Centro Municipal de Asistencia "Hospital Asilo Santa Marta".

La cuenta 413 "Acreedores por operaciones pendientes de aplicar a presupuesto" recoge las obligaciones derivadas de gastos realizados o bienes y servicios recibidos, para los que no se ha producido su aplicación a presupuestos siendo procedente la misma: Estaríamos ante obligaciones respecto de las que no habiéndose dictado aún el correspondiente acto formal de reconocimiento y liquidación, se derivan de bienes y servicios efectivamente recibidos por la entidad.

En contabilidad nacional se aplica el principio de devengo, en virtud del cual, cualquier gastos efectivamente realizado se computa en el déficit de una unidad pública, con independencia del momento en que tiene lugar su imputación presupuestaria.

Ello significa que si el saldo final de la 413 es menor que el inicial en un ejercicio económico concreto es debido a la contabilización presupuestaria en ese ejercicio de gastos realizados en ejercicios anteriores. Por lo que la diferencia entre ambos saldos originaría un ajuste positivo:

En cambio, cuando el saldo final de la cuenta 413 es mayor que el saldo inicial del ejercicio económico se han devengado gastos que no se han podido contabilizar en el ejercicio 2012. Como consecuencia de ello habrá que hacer un ajuste negativo:

Saldo de la Cuenta 413	Importe
saldo a 31/12/2011	408,70
saldo a 31/12/2012	408,70
Diferencia	0,00

En este caso no hay que realizar ningún ajuste.

3.3. Aplicación de los ajustes a la información obtenida de la Contabilidad presupuestaria:

Cálculo de la necesidad/capacidad de financiación antes de los ajustes presupuestarios (Derechos reconocidos Netos - Obligaciones Reconocidas)	57.636,78
Total Ajustes	0,00
Cálculo de la necesidad/capacidad de financiación después de los ajustes presupuestarios	57.636,78

La capacidad de financiación del Organismo Autónomo Centro Municipal de Asistencia "Hospital Asilo Santa Marta" derivada de la liquidación del ejercicio 2012 arroja un superávit presupuestario de 57.636,78 €.



AJUNTAMENT DE LA VILA JOIOSA

4. Cumplimiento del objetivo de estabilidad presupuestaria en la liquidación del ejercicio 2012 a nivel consolidado.

Efectuados los cálculos individuales correspondientes a cada ente de los que integran esta corporación, a continuación se muestra la valoración a nivel consolidado:

La evaluación del cumplimiento del objetivo de estabilidad presupuestaria en la liquidación del Presupuesto General de la Entidad local de 2012 a nivel consolidado presenta el siguiente resultado:

CONCEPTOS	AYTO.	PARRA CONCA	SANTA MARTA	TOTALES	ELIMINACIONES*	CONSOLIDADO
Ingresos financieros no	33.739.892,39	1.928.714,23	1.678.003,63	37.346.610,25	-501.360,00	36.845.250,25
Gastos financieros no	29.370.882,91	1.768.559,60	1.620.366,85	32.759.809,36	-501.360,00	32.258.449,36
Capacidad/necesidad de financiación	4.369.009,48	160.154,63	57.636,78	4.586.800,89		4.586.800,89
Ajustes	-2.033.734,22	702.879,92	0,00	-1.330.854,30		-1.330.854,30
Superávit/déficit	2.335.275,26	863.034,55	57.636,78	3.255.946,59		3.255.946,59
Ratio E.P.(%)**	0,0692	0,4475	0,0343	0,0872		0,0884

*La suma total de Transferencias internas entre los entes del grupo asciende a 501.360,00 € con el siguiente detalle:

Transferencia Ayto. al OO.AA. Parra-Conca	130.000,00
Transferencia Ayto. al OO.AA. Asilo Santa Marta	370.000,00
Transferencia OO.AA. Asilo Santa Marta al OO.AA. Parra-Conca	1.360,00
Total Transferencias internas	501.360,00

** Ratio redondeado a 4 decimales.

La evaluación del objetivo de estabilidad presupuestaria en la liquidación del Presupuesto General de la Entidad en el ejercicio 2012 arroja una capacidad de financiación o de superávit presupuestario en términos consolidados de **3.255.946,59 €**. Esta cifra indica que los ingresos corrientes y de capital (ingresos no financieros) han sido más que suficientes en **3.255.946,59 €** para atender a la totalidad de los gastos corrientes y de capital (gastos no financieros).

Esta Corporación Local CUMPLE con el objetivo de estabilidad presupuestaria en la Liquidación del ejercicio 2012, no siendo necesario aprobar un Plan económico-financiero de reequilibrio.

No obstante, considerando que el Remanente de Tesorería para Gastos Generales de 2012 presenta un resultado negativo de - 13.738.433,83 € es necesario recordar las siguientes consideraciones:

1. Artículo 32 de la Ley Orgánica 2/2012, de 27 de abril: "*Destino del superávit presupuestario. En el supuesto de que la liquidación presupuestaria se sitúe en superávit, este se destinará, en el caso del Estado, Comunidades Autónomas y Corporaciones Locales, a reducir el endeudamiento neto....*"

2. Artículo 10.4 del R.D. Ley 4/2012, de 24 de febrero: "*La generación de remanente de tesorería negativo para gastos generales en el período de amortización de aquella operación de endeudamiento comportará la prohibición de realizar inversiones nuevas en el ejercicio siguiente financiadas con endeudamiento, sean estas materiales, inmateriales o financieras, directas, o indirectas a través de subvenciones concedidas a entidades dependientes.*"



AJUNTAMENT DE LA VILA JOIOSA

5. Análisis económico de los Organismos Autónomos y del Ayuntamiento en base a la liquidación y la estabilidad presupuestaria del ejercicio 2012.

5.1 OAAA Parra Conca.

Tal y como se manifestaba en el informe de estabilidad presupuestaria del ejercicio 2011, la trayectoria en materia de gestión económica de este Organismo siempre ha sido positiva.

El déficit presupuestario que presentaba en el ejercicio 2011 que ascendía a -482.983,05 € ha desaparecido como consecuencia de que los ingresos pendientes de cobro correspondientes al ejercicio 2011 de la Consellería de Bienestar Social por 1.001.365,20 € fueron ingresados en 2012.

5.2 OAAA Hospital Asilo Santa Marta.

Respecto a este Organismo cabe recordar que el Informe de intervención relativo a la estabilidad presupuestaria de la liquidación del ejercicio 2011 literalmente indicaba que:

“...

No obstante la estabilidad presupuestaria del ejercicio 2011 presenta una situación de déficit presupuestario que asciende a 13.200,59 €. Si bien esta cifra negativa es relativamente pequeña y desde esta Intervención se considera que no es necesaria la elaboración de un Plan económico financiero, la misma debe considerarse como una advertencia de que la situación económica del Organismo Autónomo debe ser vigilada con el fin de evitar lo ocurrido en el Ayuntamiento de Villajoyosa.

....”

Tal y como preveía el departamento de Intervención este pequeño déficit en términos de estabilidad presupuestaria ha sido corregido en el ejercicio 2012, reflejando una capacidad de financiación de 57.636,78 €.

En relación con este Organismo y tal y como ha manifestado la Intervención Municipal en distintos informes, los puestos de trabajo de Secretario, Tesorero e Interventor de este centro deben ser asumidos por las personas que ostentan dichos cargos en el Ayuntamiento de Villajoyosa y en el OAAA Fundación Pública Parra Conca. Cabe recordar en este aspecto que la propia Sindicatura de Cuentas de la Comunidad Valenciana, el 29 de octubre de 2009, al emitir el “Informe de Fiscalización parcial del Ayuntamiento de Villajoyosa. Cuenta General del ejercicio 2008” ya aludía en su apartado 3.1ª) y en el apartado 5.1 a la necesidad de ejercer las funciones de control interno en los organismos autónomos por parte de la Intervención Municipal: “en el organismo autónomo Hospital Asilo Santa Marta, tal y como se indica en el apartado 5.1 del informe, la función interventora está asignada a una persona que no depende de la intervención municipal, circunstancia ésta que está en contraposición con lo dispuesto en los artículos 213 y 214 de la LRHL, que determina que la Intervención del Ayuntamiento debe ejercer las funciones de control interno en los organismos autónomos municipales”. Sirva el presente informe para insistir una vez más en esta irregularidad y en la necesidad de que se corrija esta situación cuanto antes.

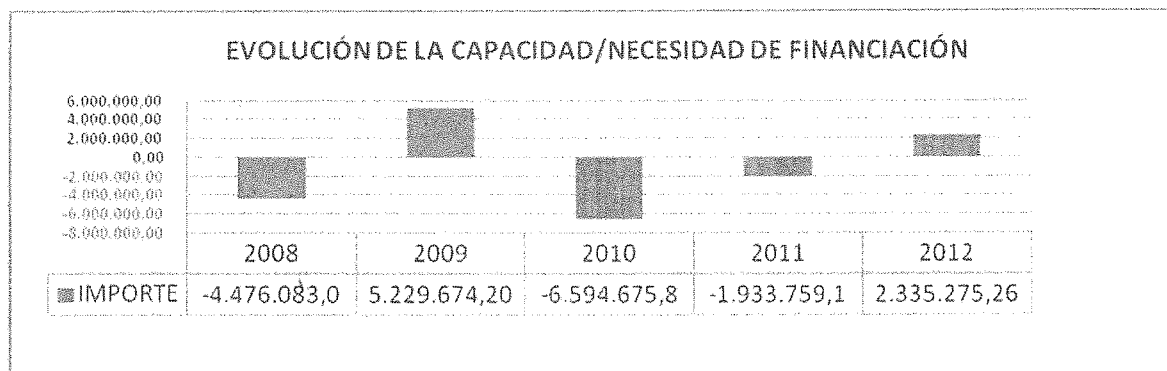
5.3 Ayuntamiento de Villajoyosa.

El resultado de estabilidad presupuestaria de la liquidación del Presupuesto de 2012 del Ayuntamiento ha sido positivo por valor de 2.335.275,26 €.



AJUNTAMENT DE LA VILA JOIOSA

La evolución de esta magnitud desde el 2008, año en el que se inició su cálculo es la siguiente:



Las principales circunstancias económicas que se han producido en 2012 son las siguientes:

En materia de ingresos:

Los derechos reconocidos en los capítulos I, II y III del estado de ingresos del Presupuesto 2012 han sido inferiores a los realmente ingresados en la cantidad de 8.592.746,94 €, cifra que disminuye a 5.891.534,87 € si consideramos la recaudación en 2012 de ingresos reconocidos en ejercicios anteriores (ejercicios cerrados)

La Intervención Municipal considera que los informes que elaboran tanto el departamento de Tesorería como el de Urbanismo en materia de previsión de ingresos gozan de profesionalidad, objetividad y realismo. No obstante es necesario realizar un esfuerzo para conseguir que las previsiones de ingresos municipales se conviertan en ingresos reales. Asimismo los responsables de la gestión pública deberían impulsar todos aquellos proyectos que contribuyan a mejorar la recaudación de los ingresos. En este sentido cabe recordar que en el Plan de Ajuste aprobado al amparo del R.D.Ley 4/2012, de 24 de febrero, en la sesión plenaria extraordinaria y urgente de 30 de marzo de 2012, en el documento denominado: "Medidas de ajuste adoptadas en el plan de ajuste exigido por el R.D.Ley 4/2012, de 24 de febrero, por el que se determinan obligaciones de financiación para el pago a los proveedores de las entidades locales" se plantean en el "apartado III. Medidas de ingresos", toda una serie de actuaciones que deben ser implantadas. **Los responsables de la gestión pública municipal deben impulsar la adopción de todas las medidas previstas en el Plan de Ajuste y aquellas otras que se puedan considerar con el objetivo de mejorar la gestión y la recaudación de ingresos.**

En materia de gastos:

En la sesión plenaria celebrada el 30 de marzo de 2012 fue aprobado un "Plan de ajuste elaborado al amparo del R.D.Ley 4/2012, de 24 de febrero, por el que se determinan obligaciones de información y procedimientos necesarios para establecer un mecanismo de financiación para el pago a los proveedores de las Entidades Locales" con una duración que finalizará en el 2022.

Con la aprobación de este Plan de disminuyeron las previsiones de gastos del ejercicio 2012 y se concedió un préstamo bancario por valor de 13.188.024,84 € que permitió pagar deudas comerciales anteriores a 31 de diciembre de 2011, lo cual ha permitido mejorar el resultado del Remanente de Tesorería para Gastos Generales de 2012.

Con esta medida, 3.861.252,46 € del saldo de la cuenta 413 "Acreedores pendientes de aplicar a presupuesto" a 31 de diciembre de 2011 fueron contabilizadas y pagadas y han permitido realizar un ajuste positivo para el cálculo de la estabilidad presupuestaria.

En otro orden, El R.D.Ley 20/2012, de 13 de julio, de medidas para garantizar la estabilidad presupuestaria y de fomento de la competitividad, prohibió el cobro de la paga extraordinaria y de la paga



AJUNTAMENT DE LA VILA JOIOSA

adicional de complemento específico o pagas adicionales equivalentes del mes de diciembre de 2012 a los trabajadores municipales. Esta imposición supuso un ahorro de 607.321,86 €.

Asimismo la concienciación de una buena parte de los concejales y demás responsables de la gestión municipal de que no se pueden hacer gastos sin consignación presupuestaria y su esfuerzo por contener el gasto de sus áreas correspondientes, conociendo con regularidad el estado disponible de sus aplicaciones presupuestarias, previendo en su caso la tramitación de modificaciones presupuestarias antes de ejecutar un gasto y limitando sus actividades a los límites consignados en el Presupuesto ha contribuido a mejorar los datos económicos del Ayuntamiento.

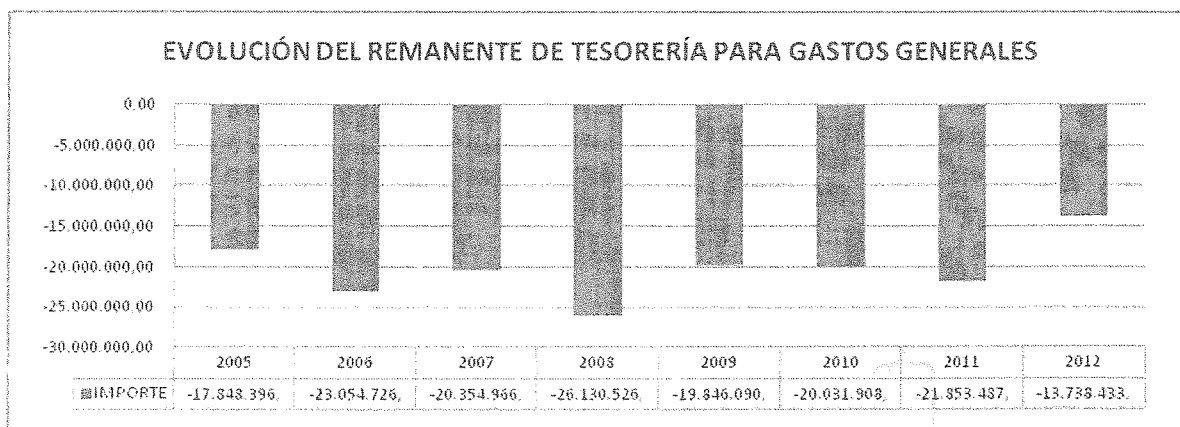
Una vez más la Intervención recuerda que: la realización de gastos sin consignación presupuestaria y la realización de gastos sin estar financiados con ingresos reales son los motivos de que en el ejercicio 2012 este Ayuntamiento se viese obligado a concertar un préstamo extraordinario de más de 13.000.000 € a un tipo de interés próximo al 7%. Importe al que añadir los 4.900.000 € concertados en el año 2009 en el marco del R.D.ley 5/2009 y un préstamo ICO concertado en 2011 por valor de 1.240.323,40 € a un tipo de interés fijo del 6,5 % en virtud del R.D.Ley 8/2011.

Estos últimos argumentos son más que suficientes para volver a insistir en la necesidad de no realizar gastos sin consignación presupuestaria y de no realizar gastos sin estar financiados con ingresos reales.

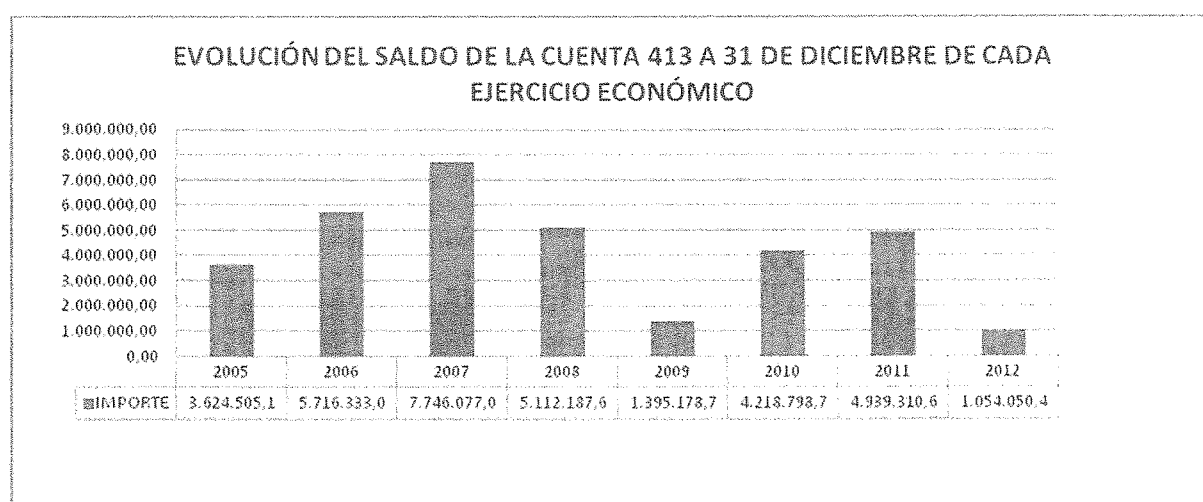
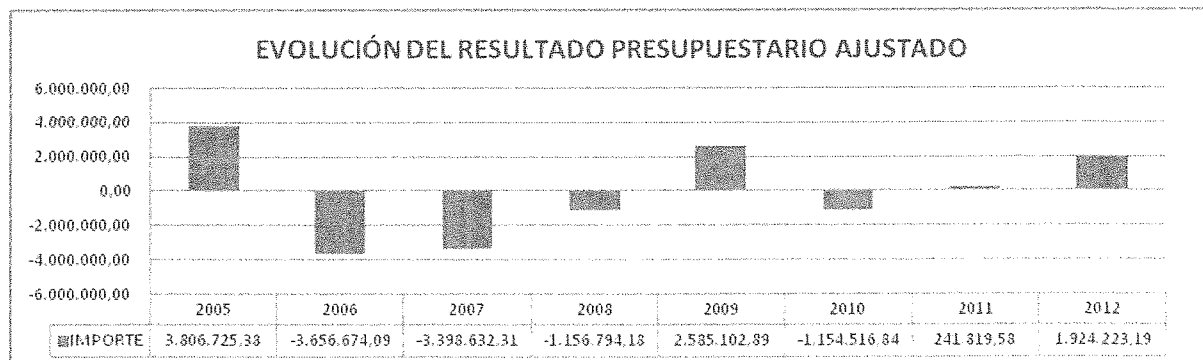
Hay que recordar que el incumplimiento de los objetivos de estabilidad presupuestaria de las Administraciones Públicas, pactados por el Estado español en el seno de la Unión Europea, conduce a un empeoramiento de la actual crisis económica que desembocará en la necesidad de tomar más medidas de ajuste. Todas las personas que ostentan puestos de decisión en las Administraciones Públicas Españolas deben ser conscientes de su responsabilidad en el cumplimiento de los objetivos de estabilidad presupuestaria

La reciente Ley Orgánica 2/2012, de 27 de abril, de Estabilidad Presupuestaria y Sostenibilidad Financiera, regula medidas preventivas, correctivas y coercitivas para el cumplimiento por parte de las Administraciones Públicas del objetivo de estabilidad presupuestaria. Y prevé, en última instancia, la disolución de los órganos de la Corporación Local incumplidora.

Al objeto de facilitar una visión de la evolución económica del Ayuntamiento, se facilita a continuación los gráficos que representan los resultados del Remanente de Tesorería para Gastos Generales y el Resultado presupuestario ajustado, así como del saldo de la cuenta 413 desde el ejercicio 2005 al 2012:




AJUNTAMENT DE LA VILA JOIOSA



En Villajoyosa a 9 de mayo de 2013.

La Interventora Municipal

Fdo.: Mª Consuelo Ferrer Pellicer



D. VICENT FERRER MAS, Secretario General del Excmo. Ayuntamiento de Villajoyosa,

CERTIFICO: Que Pleno del Ayuntamiento, en sesión Ordinaria celebrada el día 20 de junio de 2013, adoptó, entre otros, el siguiente acuerdo:

SECRETARIA, 000436/2013-GENSEC

4.- DACIÓ DE COMPTE AL PLE DE L'AVALUACIÓ ANUAL DEL COMPLIMENT DEL PLA DE SANEJAMENT ELABORAT A L'EMPAR DEL REAL DECRET LLEI 5/2009.

Nº Expediente : 000436/2013-GENSEC

ANTECEDENTES:

1º.- 07-06-2013.- Informe de Intervención.

2º.-07-06-2013.- Propuesta de Alcaldía, del siguiente tenor literal:

**PROPOSTA
PRESIDÈNCIA**

D'ALCALDIA-

**PROPUESTA DE ALCALDÍA-
PRESIDENCIA**

ASSUMPTE: Dació de compte al Ple de l'avaluació anual del compliment del pla de sanejament elaborat a l'empar del Reial decret Llei 5/2009 -EXERCICI 2012-.

El 23 de juliol de 2009, el Ple de la corporació va aprovar un Pla de Sanejament a l'empara del R.D.Llei 5/2009, de 24 d'abril, de mesures extraordinàries i urgents per a facilitar a les entitats locals el sanejament de deutes pendents de pagament amb empreses i autònoms.

L'article 9.3 del citat R.D.Llei 5/2009, estableix:

"El compliment anual del pla de sanejament, mentre dure la seua vigència, serà avaluat per la Intervenció de l'Entitat Local que remetrà informe abans del 31 de març de l'any següent al que es refereix la liquidació,

ASUNTO: Dación de cuenta al Pleno de la evaluación anual del cumplimiento del plan de saneamiento elaborado al amparo del Real Decreto Ley 5/2009 -EJERCICIO 2012-.

El 23 de julio de 2009, el Pleno de la corporación aprobó un Plan de Saneamiento al amparo del R.D.Ley 5/2009, de 24 de abril, de medidas extraordinarias y urgentes para facilitar a las entidades locales el saneamiento de deudas pendientes de pago con empresas y autónomos.

El artículo 9.3 del citado R.D.Ley 5/2009, establece:

"El cumplimiento anual del plan de saneamiento, mientras dure su vigencia, será evaluado por la Intervención de la



previ coneixement del Ple de la Corporació pels mitjans que s'estableixen en l'article 11, al Ministeri d'Economia i Hisenda, qui, al seu torn, donarà trasllat a la Comunitat Autònoma corresponent que tinga atribuïda en el seu estatut d'Autonomia la tutela financera de les Entitats Locals del seu territori".

Tal com va succeir en l'exercici 2011, durant l'exercici 2012 el mal funcionament del programa informàtic de gestió de serveis econòmics (GEMA) ha originat igualment una demora en la ultimació de la liquidació de l'exercici 2012. Aquesta liquidació va ser aprovada per Decret d'Alcaldia 1815, de 8 de maig de 2013 i posada en coneixement del ple en la sessió celebrada el 16 de maig del present. Una vegada superades aquestes circumstàncies, es procedeix mitjançant aquest informe a avaluar el compliment anual del Pla de Sanejament en 2012.

L'apartat 6º de la Resolució de 5 de maig de 2009, de la Direcció General de Coordinació Financera amb les Comunitats Autònomes i amb les Entitats Locals, per la qual s'estableix el procediment i la informació a subministrar per les entitats locals que s'acullen al que es disposa en el Títol 1 del Reial decret llei 5/2009, de 24 d'abril, de mesures extraordinàries i urgents per a facilitar el sanejament dels deutes pendents de pagament amb empreses i autònoms, indica que:

"L'avaluació anual del compliment del Pla de sanejament al fet que es refereix l'article 9.3 del Reial decret-Llei 5/2009, constadadosdocuments.


Un quadre numèric que s'obtindrà de forma directa, en cadascun dels anys de vigència del Pla, amb la informació existent en la base de dades de liquidacions i un altre explicatiu, complementari de l'anterior, que es transmetrà en format PDF.
...."

Entidad Local que remitirá informe antes del 31 de marzo del año siguiente al que se refiere la liquidación, previo conocimiento del Pleno de la Corporación por los medios que se establecen en el artículo 11, al Ministerio de Economía y Hacienda, quien, a su vez, dará traslado a la Comunidad Autónoma correspondiente que tenga atribuida en su estatuto de Autonomía la tutela financiera de las Entidades Locales de su territorio".

Tal y como sucedió en el ejercicio 2011, durante el ejercicio 2012 el mal funcionamiento del programa informático de gestión de servicios económicos (GEMA) ha originado igualmente una demora en la ultimación de la liquidación del ejercicio 2012. Dicha liquidación fue aprobada por Decreto de Alcaldía 1815, de 8 de mayo de 2013 y puesta en conocimiento del pleno en la sesión celebrada el 16 de mayo del presente. Una vez superadas estas circunstancias, se procede mediante este informe a evaluar el cumplimiento anual del Plan de Saneamiento en 2012.

El apartado 6º de la Resolución de 5 de mayo de 2009, de la Dirección General de Coordinación Financiera con las Comunidades Autónomas y con las Entidades Locales, por la que se establece el procedimiento y la información a suministrar por las entidades locales que se acojan a lo dispuesto en el Título 1 del Real Decreto ley 5/2009, de 24 de abril, de medidas extraordinarias y urgentes para facilitar el saneamiento de las deudas pendientes de pago con empresas y autónomos, indica que:

"La evaluación anual del cumplimiento del Plan de saneamiento a que se refiere el artículo 9.3 del Real Decreto-Ley 5/2009, consta de dos documentos.



L'estructura del quadre numèric al que fa referència l'apartat 6º es concreta en el "Annex 5. Certificació de la Intervenció. Avaluació anual del compliment del Pla de sanejament" de la citada Resolució de 5 de maig de 2009.

El document explicatiu i complementari del quadre numèric al que fa referència l'apartat 6º d'aquesta Resolució i l'Annex 5 esmentat ho constitueix l'informe nº 255/2013, de 7 de juny, que serà remès en format PDF i per transmissió electrònica a la Direcció General de Coordinació Financera amb les Comunitats Autònomes i amb les Entitats Locals, del Ministeri d'Economia i Hisenda. Aquest Informe s'integrarà en el "Annex 5. Complementari 1. Certificació de la Intervenció. Memòria explicativa en documentDF".

Per tot açò i una vegada aprovada la liquidació del pressupost 2012 per Decret d'Alcaldia 1815, de 8 de maig de 2013 (informada per la intervenció mitjançant l'informe 205/2013, de 9 de maig i posada en coneixement del ple en la sessió celebrada el 16 de maig del present) posem en coneixement del Ple els següents documents adjunts a la present proposta:

1. "Annex 5. Certificació de la Intervenció. Avaluació anual del compliment del Pla de sanejament".

2. L'informe d'intervenció nº 255/2013, de 7 de juny, explicatiu del grau d'execució en el compliment del Pla de Sanejament aprovat conforme a les dades numèriques obtingudes de la liquidació de l'exercici 2012.

Un cuadro numérico que se obtendrá de forma directa, en cada uno de los años de vigencia del Plan, con la información existente en la base de datos de liquidaciones y otro explicativo, complementario del anterior, que se transmitirá en formato PDF.

...."

La estructura del cuadro numérico al que hace referencia el apartado 6º se concreta en el "Anexo 5. Certificación de la Intervención. Evaluación anual del cumplimiento del Plan de saneamiento" de la citada Resolución de 5 de mayo de 2009.

El documento explicativo y complementario del cuadro numérico al que hace referencia el apartado 6º de esta Resolución y el Anexo 5 mencionado lo constituye el informe nº 255/2013, de 7 de junio, que será remitido en formato PDF y por transmisión electrónica a la Dirección General de Coordinación Financiera con las Comunidades Autónomas y con las Entidades Locales, del Ministerio de Economía Y Hacienda. Este Informe se integrará en el "Anexo 5. Complementario 1. Certificación de la Intervención. Memoria explicativa en documento PDF".

Por todo ello y una vez aprobada la liquidación del presupuesto 2012 por Decreto de Alcaldía 1815, de 8 de mayo de 2013 (informada por la intervención mediante el informe 205/2013, de 9 de mayo y puesta en conocimiento del pleno en la sesión celebrada el 16 de mayo del presente) ponemos en conocimiento del Pleno los siguientes documentos adjuntos a la presente propuesta:

1. El "Anexo 5. Certificación de la Intervención. Evaluación anual del cumplimiento del Plan de saneamiento".



2. El informe de intervención nº 255/2013, de 7 de junio, explicativo del grado de ejecución en el cumplimiento del Plan de Saneamiento aprobado conforme a los datos numéricos obtenidos de la liquidación del ejercicio 2012.

No obstant això, l'Ajuntament Ple decidirà /No obstante, el Ayuntamiento Pleno decidirá.

2º.-17-06-2013.- Dictamen de la Comisión Informativa de Hacienda, contratación, comercio y educación.

/.../

La Corporación se da por enterada.

Y para que conste expido la presente de orden del Sr. Alcalde y con su Vº Bº, con la advertencia de lo dispuesto en el art. 206 del Reglamento de Organización, funcionamiento y Régimen Jurídico de las Entidades Locales, en Villajoyosa a 21 de junio de 2013.

Vº Bº

El Alcalde,


AJUNTAMENT DE
LA VILA JOIOSA

ALCALDIA

Fdo.: Jaime Lloret Lloret

El Secretario,

AJUNTAMENT DE
LA VILA JOIOSA
Secretaria



INFORME DE INTERVENCIÓN N° 255/2013

Asunto: Memoria explicativa de la evaluación anual del cumplimiento del plan de saneamiento elaborado al amparo del Real Decreto Ley 5/2009 en el ejercicio 2012.

I. ANTECEDENTES.

El 23 de julio de 2009, el Pleno de la corporación aprobó un Plan de Saneamiento (en adelante Plan) al amparo del R.D.Ley 5/2009, de 24 de abril, de medidas extraordinarias y urgentes para facilitar a las Entidades Locales el saneamiento de deudas pendientes de pago con empresas y autónomos.

El artículo 9.3 del citado R.D.Ley 5/2009, establece que:

“El cumplimiento anual del plan de saneamiento, mientras dure su vigencia, será evaluado por la Intervención de la Entidad Local que remitirá informe antes del 31 de marzo del año siguiente al que se refiere la liquidación, previo conocimiento del Pleno de la Corporación por los medios que se establecen en el artículo 11, al Ministerio de Economía y Hacienda, quien, a su vez, dará traslado a la Comunidad Autónoma correspondiente que tenga atribuida en su Estatuto de Autonomía la tutela financiera de las entidades locales de su territorio”.

Tal y como sucedió en el ejercicio 2011¹, durante el ejercicio 2012 el mal funcionamiento del programa informático de gestión de servicios económicos (GEMA) ha originado igualmente una demora en la ultimación de la liquidación del ejercicio 2012. Dicha liquidación fue aprobada por Decreto de Alcaldía 1815, de 8 de mayo de 2013 y puesta en conocimiento del pleno en la sesión celebrada el 16 de mayo del presente. Una vez superadas estas circunstancias, se procede mediante este informe a evaluar el cumplimiento anual del Plan de Saneamiento en 2012.

El apartado 6º de la Resolución de 5 de mayo de 2009, de la Dirección General de Coordinación Financiera con las Comunidades Autónomas y con las Entidades Locales, por la que se establece el procedimiento y la información a suministrar por las entidades locales que se acojan a lo dispuesto en el Título 1 del Real Decreto ley 5/2009, de 24 de abril, de medidas extraordinarias y urgentes para facilitar el saneamiento de las deudas pendientes de pago con empresas y autónomos, indica que:

“La evaluación anual del cumplimiento del Plan de saneamiento a que se refiere el artículo 9.3 del Real Decreto-Ley 5/2009, consta de dos documentos.

Un cuadro numérico que se obtendrá de forma directa, en cada uno de los años de vigencia del Plan, con la información existente en la base de datos de liquidaciones y otro explicativo, complementario del anterior, que se transmitirá en formato PDF.

....”

La estructura del cuadro numérico al que hace referencia el apartado 6º se concreta en el “Anexo 5. Certificación de la Intervención. Evaluación anual del cumplimiento del Plan de saneamiento” de la citada Resolución de 5 de mayo de 2009.

El documento explicativo y complementario del cuadro numérico al que hace referencia el apartado 6º de esta Resolución y el Anexo 5 mencionado lo constituye el presente informe que será

¹ En el acuerdo plenario de fecha 16 de febrero de 2012 se acordó solicitar a la Dirección General de coordinación Financiera con las Entidades Locales de considerar justificada una posible demora en la rendición de la Liquidación del ejercicio 2011 del Ayuntamiento de Villajoyosa motivada por un anómalo funcionamiento del programa informático de gestión de servicios económicos (GEMA), descrito en el informe de intervención n° 35/2012. Una vez solucionado los problemas informáticos y emitida la Liquidación definitiva del ejercicio 2011, se procedió a evaluar el cumplimiento anual del Plan de Saneamiento en 2011, dando cuenta de ello en la sesión plenaria del 18 de octubre de 2012.



remitido en formato PDF y por transmisión electrónica a la Dirección General de Coordinación Financiera con las Comunidades Autónomas y con las Entidades Locales, del Ministerio de Economía Y Hacienda. Este Informe se integrará con el "Anexo 5. Complementario 1. Certificación de la Intervención. Memoria explicativa en documento PDF" y con los datos complementarios relativos al desglose de las obligaciones pendientes de aplicar el presupuesto.

Atendiendo a estos antecedentes se emite el siguiente informe explicativo del grado de ejecución en el cumplimiento del Plan de Saneamiento aprobado conforme a los datos numéricos obtenidos de la liquidación del ejercicio 2012, siendo éste complementario a los informes nº 205/2013, de 8 de mayo, que acompaña a la liquidación del presupuesto del ejercicio 2012 aprobada por resolución de la Alcaldía-Presidencia nº 1815 de 8 de mayo de 2012 y al 206/2013 de evaluación del cumplimiento del objetivo de estabilidad presupuestaria en la liquidación del Presupuesto General del ejercicio 2012 de la Entidad local y de sus Organismos Autónomos a nivel individual y consolidado de 9 de mayo de 2013.

A partir del cuadro numérico que recoge las previsiones del Plan de Saneamiento y la ejecución real reflejada en la liquidación, se ha considerado conveniente calcular las diferencias obtenidas entre las previsiones y la liquidación efectiva, y a partir de dichas diferencias valorar y analizar por capítulos las principales divergencias entre las previsiones del Plan y lo efectivamente liquidado.

El "Anexo 5. Evaluación anual del cumplimiento del Plan de saneamiento", no toma como punto de partida los datos correspondientes a los Capítulos VI, VII y VIII tanto del estado de gastos como del estado de ingresos (ni del Capítulo III del estado de ingresos en lo que respecta a ingresos afectados a operaciones de capital) en la columna de Previsiones. No obstante, atendiendo a que el apartado sexto de la Resolución de 5 de mayo de 2009, establece que el indicador que mide el cumplimiento del Plan de saneamiento es el Remanente de tesorería para gastos generales una vez ajustado en el importe total de las obligaciones que, en su caso, hubieran quedado pendientes de aplicar al presupuesto en el año respectivo, se han considerado en este informe tanto las previsiones iniciales como las ejecuciones de la totalidad de los capítulos de ingresos y gastos a la hora de evaluar las incidencias más significativas de cada capítulo.

Cabe destacar que las previsiones del Plan de Saneamiento correspondiente al ejercicio 2012 fueron modificadas por la aprobación en la sesión plenaria extraordinaria y urgente celebrada el 30 de marzo de 2012 del "Plan de Ajuste elaborado al amparo del R.D.Ley 4/2012, de 24 de febrero"

II. ANÁLISIS.

1º) En lo que respecta al Estado de Ingresos del ejercicio 2012:

A continuación se muestra el cuadro con el cálculo de las diferencias y porcentajes de ejecución por capítulos entre las previsiones planificadas sobre liquidaciones y recaudación de ejercicios corrientes y cerrados y su correspondiente ejecución real:

DENOMINACIÓN	2012. Plan Saneamiento// Presupuesto Inicial 2012		2012. Ejecución Real		2012. Diferencias		2012. Porcentaje ejecución	
INGRESOS	Previsión Liquidación (A)	Previsión Recaudación corriente + cerrados (B)	Liquidado (C)	Recaudado corriente + cerrados (D)	(C)-(A)	(D)-(B)	% (C)/(A)	% (D)/(B)
Impuestos Directos	21.264.104,87	19.644.142,86	19.080.540,50	16.182.074,97	-2.183.564,37	-3.462.067,89	89,73%	82,38%
Impuestos Indirectos	1.398.633,82	1.179.443,26	301.955,46	210.842,11	-1.096.678,36	-968.601,15	21,59%	17,88%
Tasas y otros Ingresos	6.106.610,20	5.893.551,40	7.165.370,69	4.263.414,70	1.058.760,49	-1.630.136,70	117,34%	72,34%
I. afectados operaciones capital			2.687.440,36	72.524,76				
Tasas y otros ingresos no afectados	6.106.610,20	5.893.551,40	4.477.930,33	4.190.889,94	-1.628.679,87	-1.702.661,46	73,33%	71,11%
Transferencias Corrientes	8.601.360,35	9.092.449,22	6.611.476,67	6.483.587,13	-1.989.883,68	-2.608.862,09	76,87%	71,31%
Ingresos patrimoniales	482.437,87	452.782,91	440.192,10	428.772,03	-42.245,77	-24.010,88	91,24%	94,70%
Enajenación inversiones reales			-2.691,10	-2.691,10				
Transferencias de capital			143.048,07	-350.709,28				
Activos financieros			40.546,87	40.546,87				
Pasivos financieros			13.188.024,84	13.188.024,84				
TOTALES	37.853.147,11	36.262.369,66	44.281.023,74	40.371.337,51	-6.941.062,06	-8.786.203,47	116,98%	111,33%



1º) Capítulo I “Impuestos directos”:

Cabe destacar que las previsiones reflejadas en el Plan sobre los ingresos liquidados se han cumplido en un 89,73 %: Sobre una previsión inicial de 21.264.104,87 € se han liquidado 19.080.540,50 €. En la recaudación de los ingresos del presupuesto corriente y de cerrados las previsiones se han cumplido en un 82,38 %, lo cual implica que se han dejado de recaudar por este concepto 3.462.067,89 €.

2º) Capítulo II “Impuestos indirectos”:

El único impuesto que se presupuesta en este capítulo es el “Impuesto sobre construcciones, instalaciones y obras”. El escaso grado de ejecución de derechos liquidados de este Capítulo, que sólo alcanza el 21,59 %, está justificado en parte por el descenso generalizado de los ingresos procedentes del sector de la construcción en toda la economía española.

Las previsiones de recaudación por este concepto, tanto de corriente como de cerrados se han cumplido en un 17,88 %.

3º) Capítulo III “Tasas, precios públicos y otros ingresos”:

En este capítulo se han reconocido derechos por encima de las previsiones reflejadas en el Plan en un 17,34%: Sobre una previsión inicial en el Plan de 6.106.610,20 €, se han reconocido derechos por 7.165.370,69 €. Fundamentalmente como consecuencia de la liquidación de cánones urbanísticos que constituyen ingresos afectados por operaciones de capital, por la cuantía de 2.684.440,36 €. Por diferencia se deduce que los derechos reconocidos no afectados del capítulo III ascienden a 4.477.930,33 €.

No obstante, la previsión de recaudación por ingresos del presupuesto corriente y de cerrados sólo se ha cumplido en un 72,34 %, dejándose de recaudar sobre las previsiones 1.630.136,70 €.

4º) Capítulo IV “transferencias corrientes”:

En este capítulo las previsiones reflejadas en el Plan sobre los ingresos liquidados se han cumplido en un 76,87%: Sobre una previsión inicial en el Plan de 8.601.360,35 € se han liquidado 6.611.476,67 €. En la recaudación de los ingresos del presupuesto corriente y de cerrados las previsiones se han cumplido en un 71,31 %, lo cual implica que se han dejado de recaudar por este concepto 2.608.862,09 €.

5º) Capítulo V “Ingresos patrimoniales”:


Para este capítulo las previsiones reflejadas en el Plan sobre los ingresos liquidados se han cumplido en un 91,24%: Sobre una previsión inicial en el Plan de 482.437,87 € se han liquidado 440.192,10 €.

En la recaudación de los ingresos del presupuesto corriente y de cerrados las previsiones han alcanzado un 94,70 %, lo cual significa que se ha dejado de recaudar 24.010,88 € sobre lo previsto.

A continuación se realiza un análisis de los capítulos del estado de ingresos no incluidos en el cuadro anterior ni en el cálculo del Ahorro Neto definido en el apartado 6º de la citada Resolución de 5 de mayo de 2009 enunciado al comienzo de este informe:

6º) Capítulo VI: “Enajenación inversiones reales”:

Respecto a los ingresos procedentes de enajenaciones de inversiones reales cabe destacar que en el ejercicio 2012, partiendo de una situación inicial en la que no se habían previsto ingresos, se ha producido una enajenación de una propiedad municipal en la C/Cervera por 150.000 €, si bien ha habido una devolución de ingreso indebido procedente de la enajenación de un bien inmueble (acuerdo plenario de 16/7/2009, relativo a la empresa Findomillor) por importe de 152.691,10 €. Esto ha originado un



reconocimiento de derechos y recaudación de ejercicio corriente y de cerrados por importe de -2.691,10 €.

7º) Capítulo VII "Transferencias de capital".

En este capítulo cabe destacar como movimientos más importantes:

1. La devolución al Estado de la subvención concedida e ingresada correspondiente al expediente denominado "murallas renacentistas" por valor de 370.764,74 €.

2. El reconocimiento, aunque no el ingreso, de la subvención de la Generalitat Valenciana para la construcción del Auditorio Municipal correspondiente al ejercicio 2012 que asciende a 512.000 €.

Estas operaciones vienen a explicar, en gran medida, los resultados reflejados en el anterior cuadro: derechos reconocidos por importe de 143.048,07 € y recaudación de corriente y de cerrados por valor de -370.764,74 €.

8º) Capítulo VIII "Activos financieros".

En este capítulo se presupuesta inicialmente los reintegros de anticipos de nómina por valor de 45.000 € de los que pasaron a fase de reconocimiento y recaudación 40.548,87 €.

9º) Capítulo IX "Pasivos financieros".

Durante el ejercicio 2012 este Ayuntamiento obtuvo créditos bancarios por 13.188.024,84 € como consecuencia de la aprobación del Plan de ajuste regulado en el "R.D.Ley 4/2012, de 24 de febrero, por el que se determinan obligaciones de información y procedimientos necesarios para establecer un mecanismo de financiación para el pago a los proveedores de las entidades locales".

2º) Estado de Gastos del ejercicio 2012:

Del mismo modo que en el estado de ingresos, a continuación se muestra el cuadro con el cálculo de las diferencias y porcentajes de ejecución por capítulos entre las previsiones planificadas sobre liquidaciones y pagos de ejercicios corriente y cerrados y su correspondiente ejecución real:

DENOMINACIÓN	2012. Plan Saneamiento		2012. Ejecución Real		2012. Diferencias		2012. Porcentaje ejecución	
GASTOS	Previsión Liquidación (A)	Previsión pagos corriente + cerrados (B)	Liquidado (C)	Pagado corriente + cerrados (D)	(C)-(A)	(D)-(B)	% (C)/(A)	% (D)/(B)
Gastos de Personal	17.052.537,63	17.052.537,63	12.058.053,88	12.119.351,98	-4.994.483,75	-4.933.185,65	70,71%	71,07%
Gastos en Bienes Corrientes y Servicios	12.045.185,34	11.940.747,77	10.649.896,79	16.878.460,13	-1.395.288,55	4.937.712,36	88,42%	141,35%
Gastos Financieros	652.656,78	652.656,78	1.074.967,32	1.023.916,04	422.310,54	371.259,26	164,71%	156,88%
Endeudamiento anterior	240.505,32	240.505,32	85.171,75	94.169,50	-155.333,57	-146.335,82	35,41%	39,15%
Operación de refinanciación	85.299,06	85.299,06	604.861,21	604.861,21	519.562,15	519.562,15	709,11%	709,11%
Otros gastos financieros	326.852,40	326.852,40	384.934,36	324.885,33	58.081,96	-1.967,07	117,77%	99,40%
Transferencias Corrientes	3.834.293,74	3.392.058,44	2.138.348,65	2.387.885,27	-1.695.945,09	-1.004.173,17	55,77%	70,40%
Inversiones reales			3.449.616,27	3.440.214,58				
Transferencias de Capital			0,00	0,00				
Activos financieros			43.505,10	43.505,10				
Pasivos Financieros	3.219.948,22	3.219.948,22	3.574.878,78	3.619.878,78	354.930,56	399.930,56	111,02%	112,42%
Endeudamiento anterior	2.001.133,68	2.001.133,68	2.012.251,83	2.057.251,83	11.118,15	56.118,15	100,56%	102,80%
Operación de refinanciación	1.218.814,54	1.218.814,54	1.562.626,95	1.562.626,95	343.812,41	343.812,41	128,21%	128,21%
TOTALES	36.804.621,71	36.257.948,84	32.989.266,78	39.513.211,88	-7.308.476,29	-228.456,64	89,63%	108,98%

1º) Capítulo I "Gastos de personal":

En este capítulo las previsiones reflejadas en el Plan sobre las obligaciones reconocidas se han cumplido en un 70,71 %. En lo que respecta a la previsión del pago de corriente y de cerrados, las previsiones se han cumplido con respecto al Plan en un 71,07 %.

C/ Mayor, 14 – CP 03570 – Tel. 96 6851001 – Fax 96 6853540 – CIF P-0313900-C

www.villajoyosa.com – www.lavilajoyosa.com



Así mismo, cabe destacar que el Plan de Ajuste ha contribuido significativamente a disminuir los gastos de personal, produciéndose una contención del gasto en materia de personal que se ha materializado en una disminución del pago de servicios y horas extraordinarios sustituyéndolos por compensaciones con días de trabajo y con la no cobertura de puestos de trabajo inicialmente previstos y, en algunos casos, de puestos de trabajo cuyos titulares se encontraban de baja temporal.

En otro orden, el R.D.Ley 20/2012, de 13 de julio, de medidas para garantizar la estabilidad presupuestaria y de fomento de la competitividad, prohibió el cobro de la paga extraordinaria y de la paga adicional de complemento específico o pagas adicionales equivalente del mes de diciembre de 2012 a los trabajadores municipales. Esta imposición supuso un ahorro de 607.321,86 €.

2º) Capítulo II "Gastos en bienes corrientes y servicios":

El grado de ejecución de este capítulo en lo que se refiere al reconocimiento de obligaciones con respecto al Plan ha sido del 88,42 %.

En lo que respecta a la previsión del pago de corriente y de cerrados, las mismas han sido superadas alcanzando el 141,35 %, lo cual implica que se han pagado por este capítulo un 41,35 % más de lo previsto y ello como consecuencia de la aprobación del Plan de Ajuste que ha contribuido significativamente a liquidar obligaciones pendientes con proveedores y parte del saldo de la cuenta 413 "Acreedores por obligaciones pendientes de aplicar a presupuesto".

3º) Capítulo III "Gastos financieros":

En este capítulo se contabilizan principalmente los intereses financieros derivados de las operaciones de endeudamiento concertadas por el Ayuntamiento, tanto a largo como a corto plazo, así como las obligaciones derivadas en concepto de intereses de demora derivados de sentencias judiciales firmes y otros gastos financieros.

El porcentaje de liquidación frente a lo previsto ha ascendido a un 164,71% y lo pagado a un 158,26 %. Esto viene explicado en mayor medida por los mayores gastos financieros derivados tanto de la obtención del endeudamiento previsto en el "R.D.Ley 4/2012, de 24 de febrero, por el que se determinan obligaciones de información y procedimientos necesarios para establecer un mecanismo de financiación para el pago a los proveedores de las entidades locales" por importe de 13.188.024,84 € como también por la contabilización a presupuesto de intereses de demora derivados de sentencias judiciales firmes.

Se ha incluido las operaciones de endeudamiento posteriores al R.D.Ley 5/2009 (ICO y Plan de Ajuste) en la casilla de "Operación de refinanciación".

4º) Capítulo IV "Transferencias corrientes":

El grado de ejecución de este Capítulo ha sido del 55,77 % en cuanto liquidación de obligaciones y del 70,40 % en cuanto a pagos realizados del presupuesto corriente y de cerrados.

De manera similar al análisis de los capítulos del estado de ingresos, a continuación se realiza un análisis de los capítulos VI, VII y VIII del estado de gastos no incluidos en el cuadro anterior ni en el cálculo del Ahorro Neto definido en el apartado 6º de la citada Resolución de 5 de mayo de 2009 enunciado al comienzo de este informe:

5º) Capítulo VI "Inversiones reales":

Mientras que el Plan de 2012 preveía un gasto en inversiones reales de 747.714,28 €, la liquidación del ejercicio ha arrojado la cifra de 3.449.616,27 € de obligaciones reconocidas. Ello es consecuencia principalmente de:



- La contabilización en 2012 de facturas de inversiones por 2.669.788,98 € que no disponían de consignación presupuestaria y cuyo medio financiero procede de los créditos bancarios concedidos por el Plan de Ajuste regulado en el R.D.Ley 4/2012.
- El reconocimiento de obligaciones por sentencias judiciales por 244.355,88 €.
- La anualidad 2012 del justiprecio por la expropiación de la playa de los estudiantes por 26.685,42 €.
- Gastos producidos en 2012 por 343.062,49 €.

El importe al que asciende el pago de corriente y de cerrados es de 3.440.214,58 €.

6º) Capítulo VII “Transferencias de Capital”:

En este capítulo no se previó ningún gasto y efectivamente no se ha liquidado ninguna obligación.

7º) Capítulo VIII “Activos financieros”:

En este capítulo se presupuestan los anticipos de nómina que se conceden a lo largo del ejercicio siendo el importe recogido en el Plan de 36.500 € si bien han sido reconocidas y pagadas obligaciones por 43.505,10 €.

Dicho gasto viene compensado por la devolución de anticipos de nómina que se contabilizan en su homólogo concepto del estado de ingresos y que en 2012 alcanzó la cifra de 40.546,87 €.

8º) Capítulo IX “Pasivos financieros”:

En este capítulo se puede observar que la liquidación de obligaciones reconocidas se ha ejecutado en un 111,02 % por encima del Plan de saneamiento, mientras que el pago de las mismas ha sido incluso superior como consecuencia del pago de ejercicios cerrados, hasta alcanzar un 112,42 %. Este incremento del gasto sobre lo previsto se justifica en la concertación de un préstamo ICO en 2011 por valor de 1.240.323,40 € a un tipo de interés fijo del 6,5 % en virtud del R.D.Ley 8/2011.

Se ha incluido las operaciones de endeudamiento posteriores al R.D.Ley 5/2009 (ICO y Plan de Ajuste) en la casilla de “Operación de refinanciación”.

III. CONCLUSIONES.

A. Indicadores de cumplimiento del Plan de Saneamiento:

En relación con el Anexo 5 al que hace referencia el apartado 6º de la citada Resolución de 5 de mayo de 2009 enunciado al comienzo de este informe, en el mismo aparecen dos indicadores de cumplimiento del plan que a continuación se analizan por separado:

1. Ahorro neto deducido de la liquidación.

El cálculo del ahorro neto para cada ejercicio económico en el que es de aplicación este plan de saneamiento se obtiene como diferencia entre la suma de los capítulos 1, 2, 3, 4 y 5 de ingresos, y la suma de los capítulos 1, 2, 3, 4 y 9 de gastos, descontados los ingresos del Capítulo 3 legalmente afectados a operaciones de capital.

Atendiendo a los cuadros o escenarios que reflejan tanto las hipótesis de previsión de ingresos como de estimación de gastos desde el ejercicio 2009 hasta el ejercicio 2015 en el anexo 3 de la Resolución de 5 de mayo y aprobado como parte integrante del plan de saneamiento de este Ayuntamiento, se valoran los ahorros netos de dichos ejercicios, conforme al siguiente cuadro:

AHORRO NETO DEDUCIDO DE LA LIQUIDACIÓN PREVISTO INICIALMENTE	2009	2010	2011	2012	2013	2014	2015
	5.721.298,57	303.051,41	886.473,39	1.048.525,40	2.173.047,13	3.582.110,96	5.391.959,13



AHORRO NETO DEDUCIDO DE LA LIQUIDACIÓN	2009	2010	2011	2012
	7.972.673,89	2.066.487,98	400.400,30	1.415.949,64

Tal y como se desprende del citado anexo 5 de la Resolución de 5 de mayo, se observa que el ahorro neto deducido de la liquidación del ejercicio 2012 asciende a 1.415.949,64 €, importe superior al reflejado en el Plan por lo que las previsiones en lo que respecta a este indicador del cumplimiento han sido favorablemente superadas.

La cuantía de 13.188.024,84 € obtenida en concepto de créditos bancarios y contabilizada en el Capítulo IX del estado de ingresos no se tiene en cuenta en la cuantificación del ahorro neto. Cabe deducir que esta cifra positiva de 1.415.949,64 € es consecuencia de una contención importante en los gastos corrientes derivada de unas previsiones de gastos que han sido minoradas respecto a las previstas en el Plan de saneamiento aprobado en 2009. No obstante es importante velar, por una adecuada gestión de los ingresos municipales que permita recaudar las cuantías previstas.

En este sentido, cabe recordar lo que literalmente ya se indica en el Informe de intervención 206/2013, de 9 de mayo, sobre la evaluación del cumplimiento del objetivo de estabilidad presupuestaria en la liquidación del Presupuesto General del ejercicio 2012 de la Entidad local y de sus Organismos Autónomos:

"La Intervención Municipal considera que los informes que elaboran tanto el departamento de Tesorería como el de Urbanismo en materia de previsión de ingresos gozan de profesionalidad, objetividad y realismo. No obstante es necesario realizar un esfuerzo para conseguir que las previsiones de ingresos municipales se conviertan en ingresos reales. Asimismo los responsables de la gestión pública deberían impulsar todos aquellos proyectos que contribuyan a mejorar la recaudación de los ingresos. En este sentido cabe recordar que en el Plan de Ajuste aprobado al amparo del R.D.Ley 4/2012, de 24 de febrero, en la sesión plenaria extraordinaria y urgente de 30 de marzo de 2012, en el documento denominado: "Medidas de ajuste adoptadas en el plan de ajuste exigido por el R.D.Ley 4/2012, de 24 de febrero, por el que se determinan obligaciones de financiación para el pago a los proveedores de las entidades locales" se plantean en el "apartado III. Medidas de ingresos", toda una serie de actuaciones que deben ser implantadas. Los responsables de la gestión pública municipal deben impulsar la adopción de todas las medidas previstas en el Plan de Ajuste y aquellas otras que se puedan considerar con el objetivo de mejorar la gestión y la recaudación de ingresos."

2. Remanente de tesorería para gastos generales ajustado.

El citado apartado 6º de la resolución de 5 de mayo, señala en su penúltimo párrafo que:


".....

Sin perjuicio de la especificidad del año 2009 en cuanto al cálculo del ahorro neto ajustado, el indicador que mide el cumplimiento del Plan de saneamiento es el Remanente de tesorería para gastos generales, el cual deberá ser cero o tener signo positivo, una vez ajustado en el importe total de las obligaciones que, en su caso, hubieran quedado pendientes de aplicar al presupuesto en el año respectivo.

..."

Tal y como se desprende del citado anexo 5, se observa que el "Remanente de tesorería para gastos generales" deducido de la liquidación del ejercicio 2012 asciende a - 13.188.024,84 € y el "Remanente de tesorería para gastos generales ajustado con las obligaciones pendientes de aplicar a presupuesto y con las devoluciones de ingresos sin aplicar al presupuesto a 31/12/2012" a - 14.916.065,59 €, por lo que al ser inferior a cero será de aplicación lo dispuesto en el artículo 9 punto 2 del Real Decreto Ley 5/2009, de 24 de abril:

"9.2. La generación de remanente de tesorería negativo para gastos generales en el período de saneamiento, comportará la prohibición de realizar inversiones nuevas en el ejercicio siguiente financiadas con endeudamiento, sean éstas materiales, inmateriales o financieras, directas, o indirectas a través de subvenciones concedidas a entidades dependientes"

**B. Consideraciones generales.**

El Pleno del Ayuntamiento, en sesión extraordinaria y urgente de 30 de marzo de 2012, aprobó el "Plan de Ajuste elaborado al amparo del R.D.Ley 4/2012, de 24 de febrero, por el que se determinan obligaciones de información y procedimientos necesarios para establecer un mecanismo de financiación para el pago a los proveedores de las entidades locales".

Dicho Plan de ajuste, compatible con el Plan de Saneamiento que se está informando, fue valorado en el informe de intervención nº 96/2012, de 29 de marzo de 2012, que tiene como Asunto: "Valoración de la intervención municipal al Plan de Ajuste que se eleva al Pleno del Ayuntamiento de Villajoyosa, en cumplimiento de lo dispuesto en el R.D.Ley 4/2012, de 24 de febrero y en la disposición adicional tercera del R.D.Ley 7/2012, de 9 de marzo y al cual nos remitimos.

Este Plan de ajuste, elaborado en 2012 y con una proyección que finaliza en 2022 presenta previsiones anuales más restrictivas que el Plan de Saneamiento elaborado en 2009 y con una proyección que finaliza en 2015.

A efectos comparativos, se acompaña el siguiente cuadro que permite comparar la evolución económica del Ayuntamiento desde la entrada en vigor del Plan de Saneamiento en el ejercicio 2009 tomando como punto de partida las magnitudes que reflejaban la liquidación del ejercicio 2008:

Indicador	ejercicio 2008	ejercicio 2009	ejercicio 2010	ejercicio 2011	ejercicio 2012
Resultado Presupuestario	-6.533.298,81 €	7.972.673,89 €	-1.816.199,34 €	533.915,86 €	13.979.197,31 €
Resultado Presupuestario Ajustado	-1.156.794,18 €	2.585.102,89 €	-1.154.516,84 €	241.819,58 €	1.924.223,19 €
Remanente de Tesorería para Gastos Generales	-26.130.526,28 €	-19.846.090,98 €	-20.021.908,59 €	-21.853.487,97 €	-13.738.433,83 €
Obligaciones pendientes de aplicar a presupuesto a 31/12 (saldo de la cuenta 413)	5.112.187,64 €	1.395.178,78 €	4.218.798,79 €	4.939.310,64 €	1.054.050,48 €
Remanente de Tesorería para Gastos Generales ajustado con las obligaciones pendientes de aplicar a presupuesto a 31/12	-31.242.713,92 €	-21.241.269,76 €	-24.250.707,38 €	-26.792.798,61 €	-14.792.484,31 €
Ahorro Neto deducido de la liquidación	-1.413.146,67 €	4.667.144,41 €	-2.066.487,98 €	400.400,30 €	1.415.949,64 €

La existencia tanto del Plan de Saneamiento como del Plan de Ajuste obliga, al menos, a que los Presupuestos municipales no superen los créditos previstos en los planes, además de limitar las posibilidades de endeudamiento y de obligar a comunicar los resultados al Ministerio de Hacienda y Administraciones Públicas.

El horizonte temporal de este Plan de Saneamiento finaliza en el ejercicio 2015 mientras que el del Plan de Ajuste alcanza hasta el ejercicio 2022: Siempre que exista una voluntad política de contener el gasto acompañada de una mejora en la obtención de los ingresos que se prevén recaudar, la existencia de estos Planes contribuye a sanear las cuentas municipales. Es fundamental tener una visión económica a medio e incluso a largo plazo: La toma de conciencia del problema financiero del Ayuntamiento y el respeto por todos los Equipos de Gobierno Locales de las medidas económicas adoptadas y que se puedan adoptar en un futuro son requisitos imprescindibles para lograr el objetivo de sanear las cuentas municipales.

En Villajoyosa a 7 de junio de 2013.

La Interventora Municipal

El Técnico en Organismos Autónomos y
Servicios Económicos

Fdo.: Consuelo Ferrer Pellicer

Fdo.: Juan Lloret Mauri

Año al que se refiere la evaluación

2012

Denominación de la Entidad local

Código

CIF

Ayuntamiento de Villajoyosa

P0313900C

Nombre y apellidos del Interventor de la Entidad local

DNI

Interventor/a de la Entidad local CONFIRMO que los datos que figuran como ejecución real en el presente

Fecha de conocimiento del Pleno del informe

DENOMINACIÓN	2012. Presupuesto		2012. Ejecución Real	
INGRESOS	Previsión Liquidación (3)	Previsión Recaudación corriente + cerrados	Liquidado (4)	Recaudado corriente + cerrados
Impuestos Directos	21.264.104,87	19.644.142,86	19.080.540,50	16.182.074,97
<i>Variación interanual</i>			-10,27%	-17,62%
Impuestos Indirectos	1.398.633,82	1.179.443,26	301.955,46	210.842,11
<i>Variación interanual</i>			-78,41%	-82,12%
Tasas y otros Ingresos	6.106.610,20	5.893.551,40	7.165.370,69	4.263.414,70
<i>I. afectados operaciones capital</i>			2.687.440,36	72.524,76
Tasas y otros ingresos no afectados	6.106.610,20	5.893.551,40	4.477.930,33	4.190.889,94
<i>Variación interanual</i>			17,34%	-27,66%
Transferencias Corrientes	8.601.360,35	9.092.449,22	6.611.476,67	6.483.587,13
<i>Variación interanual</i>			-23,13%	-28,69%
Ingresos patrimoniales	482.437,87	452.782,91	440.192,10	428.772,03
<i>Variación interanual</i>			-8,76%	-5,30%
Enajenación inversiones reales			-2.691,10	-2.691,10
Transferencias de capital			143.048,07	-350.709,28
Activos financieros			40.546,87	40.546,87
Pasivos financieros			13.188.024,84	13.188.024,84
GASTOS	Previsión Liquidación (3)	Previsión pagos corriente + cerrados	Liquidado (4)	Pagado corriente + cerrados
Gastos de Personal	17.052.537,63	17.052.537,63	12.058.053,88	12.119.351,98
Gastos en Bienes Corrientes y Servicios	12.045.185,34	11.940.747,77	10.649.896,79	16.879.460,13
Gastos Financieros	652.656,78	652.656,78	1.074.967,32	1.023.916,04
<i>Endeudamiento anterior</i>	258.288,36	258.288,36	85.171,75	94.169,50
<i>Operación de refinanciación</i>	53.846,91	53.846,91	604.861,21	604.861,21
<i>Otros gastos financieros</i>	289.845,73	289.845,73	384.934,36	324.885,33
Transferencias Corrientes	3.834.293,74	3.392.058,44	2.138.348,65	2.387.885,27
Inversiones reales			3.449.616,27	3.440.214,58
Transferencias de Capital			0,00	0,00
Activos financieros			43.505,10	43.505,10
Pasivos Financieros	3.219.948,22	3.219.948,22	3.574.878,78	3.619.878,78
<i>Endeudamiento anterior</i>	1.993.969,59	1.993.969,59	2.012.251,83	2.057.251,83
<i>Operación de refinanciación</i>	300.904,87	300.904,87	1.562.626,95	1.562.626,95

INDICADORES DE CUMPLIMIENTO DEL PLAN DE SANEAMIENTO

Ahorro Bruto deducido de la liquidación

Ahorro neto deducido de la liquidación

Déficit de tesorería anual corriente

Remanente de Tesorería Gastos Generales

Obligaciones sin aplicar a Pto. gastos 2011

Devoluciones ingresos sin aplicar a Pto. 2011

Remanente de Tesorería Gastos Gles. Ajustado

Variación interanual

Fecha certificación:

Número de referencia del documento

1.048.525,40		1.415.949,64	
	4.420,81		-8.534.326,02
		-13.738.433,83	
		-1.054.050,48	
		-123.581,28	
		-14.916.065,59	



AJUNTAMENT DE LA VILA JOIOSA

CUENTA ANUAL 2012 AYUNTAMIENTO DE VILLAJOSYOSA

MEMORIA



MEMORIA 2012

1. ORGANIZACIÓN.

La población oficial de Villajoyosa el 1 de Enero de 2012 ascendía a 33.293 habitantes. El dato queda acreditado por consulta a la página del Instituto Nacional de Estadística (www.ine.es)

La estructura organizativa básica, en sus niveles político y administrativo es la siguiente:

1.1. Respecto de la **organización política**, tomando como base el informe del Jefe de Servicio de Secretaría fechado el 4 de julio de 2013, en el Ayuntamiento de Villajoyosa, como órganos de representación política, conviven:

1.1.1. EL **PLENO DEL AYUNTAMIENTO**. El Pleno, formado por el Alcalde y los Concejales, es el órgano de máxima representación política de los ciudadanos en el Gobierno municipal.

La Corporación Municipal está formada por 21 Concejales, incluido el Alcalde. La **composición** del **PLENO DEL AYUNTAMIENTO**, por Grupos Políticos, entre 1 de enero y el 31 de diciembre de 2012, estaba integrada por:

Grupo Popular

JAIME LLORET LLORET	Alcalde
JERÓNIMO LLORET SELLÉS	Concejal
MARÍA DEL ROSARIO ESCRIG LLINARES	Concejal
PEDRO RAMIS SORIANO	Concejal
SANDRA FERNÁNDEZ NÚÑEZ	Concejal
JOSÉ LLORET MARTÍNEZ	Concejal
JOSEFA MARÍA ARLANDIS PÉREZ	Concejal
FRANCISCO MANUEL PÉREZ MELERO	Concejal
BEATRIZ ADELA LLINARES IZQUIERDO	Concejal
PASCUAL PASTOR ROCA	Concejal
DOLORES SUCH NOGUEROLES	Concejal

Grupo Socialista

GASPAR LLORET VALENZUELA	Concejal
JOSÉ RAMÓN ARRIBAS MÉNDEZ	Concejal
MIRIAM SANTAMARÍA DURÁ	Concejal
JAIME RAMIS GALIANA	Concejal
MARÍA DE LOS ÁNGELES GUALDE	Concejal
OROZCO	



Grupo Izquierda Unida

JOSÉ CARLOS GIL PIÑAR	Concejal
ROSA MARÍA LÓPEZ RODRÍGUEZ	Concejal
JOSÉ AMBROSIO VILA SELLÉS	Concejal

Gent per La Vila

PEDRO ALEMANY PÉREZ	Concejal
PASCAL AMIGO DE VLEESCHAUWER	Concejal

El Pleno celebra sus sesiones ordinarias el tercer jueves de cada mes, a las 10:00 horas.

1.1.2. EL **ALCALDE-PRESIDENTE**, durante todo el año 2012, lo fue:

JAIME LLORET LLORET, perteneciente al Partido Popular	(PP).
---	-------

1.1.3. LA **JUNTA DE GOBIERNO LOCAL** en el periodo comprendido entre 1 de enero y 31 de diciembre de 2012, quedó conformada por los siguientes Concejales:

JERÓNIMO LLORET SELLÉS	PP
MARÍA DEL ROSARIO ESCRIG LLINARES	PP
PEDRO RAMIS SORIANO	PP
FRANCISCO MANUEL PÉREZ MELERO	PP
BEATRIZ ADELA LLINARES IZQUIERDO	PP
PASCUAL ROCA PASTOR	PP
DOLORES SUCH NOGUEROLES	PP
Y, como Presidente de la misma:	
JAIME LLORET LLORET	PP

La Junta de Gobierno Local celebra sus sesiones ordinarias, en la práctica, el segundo y cuarto miércoles de cada mes, a las 10:00 horas.

1.1.4. Las **DELEGACIONES DE LA ALCALDÍA** de la gestión en determinadas materias **EN LOS CONCEJALES** que a continuación se indican, fueron, en 2012:



CONCEJAL	CONCEJALÍA
JERÓNIMO LLORET SELLÉS	Casco Histórico, Infraestructuras, Fomento Económico y Sostenible, Vías Públicas, Vivienda, Limpieza Urbana y Servicios Técnicos.
ROSARIO ESCRIG LLINARES	Fiestas, Turismo, Playas, Comercio e Industria
PEDRO RAMIS SORIANO	Deportes, Nuevas Tecnologías y Modernización y Transporte.
SANDRA FERNÁNDEZ NÚÑEZ	Juventud, Participación Ciudadana y Atención a Residentes Europeos.
JOSÉ LLORET MARTÍNEZ	Cultura, Patrimonio y Patrimonio Histórico.
JOSEFA MARÍA ARLANDIS PÉREZ	Bienestar Social y Mujer.
FRANCISCO MANUEL PÉREZ MELERO	Hacienda y Educación
BEATRIZ ADELA LLINARES IZQUIERDO	Seguridad Ciudadana, Tráfico y Protección Civil
PASCUAL PASTOR ROCA	Personal, Contratación y Régimen Interno.
DOLORES SUCH NOGUEROLES	Medio Ambiente, Agricultura, Pesca, Cementerio, Redes Sociales, Escena Urbana, Presidencia y Procesos Electorales.

1.1.5. Las **DELEGACIONES DE LA ALCALDÍA en la JUNTA DE GOBIERNO LOCAL**, en vigor durante el ejercicio 2012, **están recogidas en la Resolución nº 2594, de 13 de junio de 2011**, y se transcriben a continuación:

I.- GESTIÓN DE PERSONAL:

- 1.- La aprobación de la Oferta de Empleo Público, según el Presupuesto y Plantilla de Personal aprobados por el Pleno.
- 2.- La aprobación de las Bases que han de regir las Convocatorias de pruebas de selección de personal y de concursos para la provisión de Puestos de Trabajo.
- 3.- La declaración de situaciones administrativas, así como la jubilación del personal.
- 4.- El reconocimiento de trienios y de servicios previos.

II.- CONTRATACIÓN Y BIENES:

- 1.- Las competencias como órgano de contratación respecto de los contratos de obras, de suministro, de servicios, de gestión de servicios públicos, los contratos administrativos especiales, y los contratos privados cuando su importe no supere el 10 por ciento de los recursos ordinarios del presupuesto ni, en cualquier caso la cuantía de seis millones de euros, incluidos los de carácter plurianual cuando su duración no sea superior a cuatro años, siempre que el importe acumulado de todas las anualidades no



supere ni el porcentaje indicado, referido a los recursos ordinarios del presupuesto del primer ejercicio, ni la cuantía señalada.

2.- La adjudicación de concesiones sobre bienes y la adquisición de bienes inmuebles y derechos sujetos a la legislación patrimonial cuando su valor no supere el 10 por ciento de los recursos ordinarios del presupuesto ni el importe de tres millones de euros, así como la enajenación del patrimonio, cuando su valor no supere el porcentaje ni la cuantía indicados.

III.- URBANISMO Y OBRAS:

- 1.- La aprobación de los instrumentos de gestión urbanística.
- 2.- La aprobación de los proyectos de urbanización.
- 3.- La aprobación de los estudios de detalle.
- 4.- La aprobación de proyectos de obras y servicios, cuando sea competente para su contratación o concesión.
- 5.- El otorgamiento de licencias de obras mayores, así como licencias de parcelación y segregación.

IV.- POLICÍA ADMINISTRATIVA:

El otorgamiento de los instrumentos de autorización administrativa ambiental de establecimientos fabriles, industriales o comerciales, así como la emisión de los informes Municipales que procedan al respecto.

1.1.6. El número, composición y denominación de las **Comisiones Informativas Municipales Permanentes** y de la **Comisión Especial de Cuentas** vigentes durante el ejercicio 2012, son las establecidas por el Pleno de 21 de junio de 2011. Así:

- Comisión Informativa de Casco Histórico, Infraestructuras, Fomento Económico y Sostenible, Vías Públicas, Vivienda, Limpieza Urbana, Deporte, Transporte, Nuevas Tecnologías y Modernización. Celebrará sesiones ordinarias el segundo jueves de mes, a excepción del mes de agosto en que no se celebrará, a las 11:30 horas.
- Comisión Informativa de Hacienda, Contratación, Comercio, y Educación. Celebrará sesiones ordinarias el segundo jueves de mes, a excepción del mes de agosto en que no se celebrará, a las 10:00 horas.
- Comisión Informativa de Cultura, Turismo, Industria, Playas Juventud, Régimen Interior, Personal, Medio Ambiente, Pesca, Agricultura, Cementerio, Escena Urbana y Patrimonio. Celebrará sesiones ordinarias el segundo martes de mes, a excepción del mes de agosto en que no se celebrará, a las 11:30 horas.
- Comisión Informativa de Bienestar Social, Sanidad, Mujer, Fiestas, Participación Ciudadana, Seguridad Ciudadana, Tráfico y Atención a Residentes Europeos. Celebrará




sesiones ordinarias el segundo martes de mes, a excepción del mes de agosto en que no se celebrará, a las 10:00 horas.

1.1.7. Según acuerdo plenario de 21 de junio de 2011, **se delegaron por el PLENO en la JUNTA DE GOBIERNO LOCAL** las siguientes atribuciones, que se mantuvieron vigentes durante el ejercicio 2012:

- El ejercicio de acciones judiciales y administrativas y la defensa de la Corporación en materias de competencia plenaria.
- La declaración de lesividad de los actos del Ayuntamiento.
- La concertación de operaciones de crédito cuya cuantía acumulada, dentro de cada ejercicio económico, exceda del 10 por 100 de los recursos ordinarios del Presupuesto, salvo las de tesorería, que le corresponderán cuando el importe acumulado de las operaciones vivas en cada momento supere el 15 por 100 de los ingresos corrientes liquidados en el ejercicio anterior, todo ello de conformidad con lo dispuesto en la Ley Reguladora de las Haciendas Locales.
- Las competencias como órgano de contratación respecto de los contratos de obras, de suministro, de servicios, de gestión de servicios públicos, los contratos administrativos especiales, y los contratos privados cuando su importe supere el 10 por 100 de los recursos ordinarios del presupuesto y en cualquier caso la cuantía de los seis millones de euros, incluidos los de carácter plurianual cuando su duración sea superior a cuatro años, cuando el importe acumulado de todas sus anualidades supere el porcentaje indicado, referido a los recursos ordinarios del primer ejercicio y la cuantía señalada.
La concesión de servicios por más de cinco años, siempre que su cuantía exceda del 20 por 100 de los recursos ordinarios del presupuesto será en todo caso competencia plenaria.
- La aprobación de los proyectos de obras y servicios cuando sea competente para su contratación o concesión.
- La adjudicación de concesiones sobre los bienes de la Corporación y la adquisición de bienes inmuebles y derechos sujetos a la legislación patrimonial cuando su valor supere el 10 por 100 de los recursos ordinarios del presupuesto y el importe de tres millones de euros, así como la enajenación del patrimonio cuando su valor supere el porcentaje y la cuantía indicados y la enajenación de los bienes declarados de valor histórico o artístico cualquiera que sea su valor.
La concesión de bienes por más de cinco años, siempre que su cuantía exceda del 20 por 100 de los recursos ordinarios del presupuesto, será en todo caso competencia plenaria.
- Concertación de operaciones de crédito o concesión de quita y espera cuando su importe no supere el 10 por 100 de los recursos ordinarios del presupuesto.

1.2. En cuanto a la **organización administrativa** en este Ayuntamiento, el Pleno de la Corporación, en sesión ordinaria celebrada el 16 de febrero de 2012 aprobó, entre



9 de 63



otros, la Relación de Puestos de Trabajo 2012, en la que se enumeran las siguientes áreas o departamentos:

- Presidencia y Órganos de Gobierno.
- Secretaría.
- Personal, Recursos Humanos y Régimen Interno.
- Policía Local.
- Bienestar Social.
- Cultura.
- Educación.
- Urbanismo e Infraestructuras.
- Cementerio Municipal.
- Juventud.
- Deportes.
- Tesorería.
- Intervención.
- Comercio.
- Turismo.
- Nuevas Tecnologías.
- Obras y Servicios Técnicos.
- Parques y Jardines.
- Medio Ambiente.
- Personal Eventual.

1.3. El Departamento de Personal, en la información facilitada el 28 de noviembre de 2013, señala que según los datos que obran en sus bases de datos, la media de empleados municipales en el ejercicio 2012 fue de 345 empleados, con la siguiente distinción:

NATURALEZA DEL EMPLEADO	Número
Funcionarios	288
Laborales	57

1.4. En relación con las **Entidades Dependientes del Sujeto Contable y su actividad**, cabe apuntar que, consultada la Base de Datos General de Entidades Locales con sede en la Oficina Virtual para la Coordinación Financiera con las Entidades Locales, que gestiona la Dirección General de Coordinación Financiera con las Entidades Locales (artículo 27 del RLGEP), muestra información coincidente en esencia con la remitida por el Departamento de Secretaría en el informe de 4 de julio de 2013, apareciendo en ambas tanto los Entes Dependientes:

ENTES DEPENDIENTES	
O. A. ADMINISTRATIVO F. PÚBLICA PARRA CONCA	P5313901J
O.A. ADMINISTRATIVO HOSPITAL ASILO SANTA MARTA	P0300046J



como aquellos de los que forma parte el Ayuntamiento de Villajoyosa:

FORMA PARTE DE

CONSORCIO DE ABASTECIMIENTO DE AGUA Y SANEAMIENTO DE LA MARINA BAJA	P0300001E
CONSORCIO EJECUCIÓN PREVISIONES PLAN ZONAL DE RESIDUOS ZONA XV	Q0300549C
C.PROVINCIAL SERVICIO PREVENCIÓN DE INCENDIOS Y SALVAMENTO DE ALICANTE	P5300008I

Si bien en la página mencionada sigue apareciendo el INSTITUTO DE ECOLOGÍA DEL LITORAL. INSTITUCIÓN SIN ÁNIMO DE LUCRO G03460631, entendiendo que sigue en trámite la Baja del Ayuntamiento de Villajoyosa como patrono del mismo acordada por el Pleno de 19 de abril de 2012.

En el informe de Secretaría ya no aparece nuestra pertenencia a las asociaciones del cuadro siguiente, ni consta el trámite presupuestario de ninguna aportación económica a ninguno de ambos durante el ejercicio 2012:


ASOCIACIÓN ESPAÑOLA DE CIUDADES DE LA PESCA con CIF	G11423951
ASOCIACIÓN DE MUNICIPIOS FORESTALES DE LA COMUNIDAD VALENCIANA	G97807150

constando acuerdo plenario de 16 de febrero de 2012 solicitando la baja de la pertenencia a la Asociación española de Ciudades de la Pesca.

Según los porcentajes de participación de la Corporación en los mismos, se consolidarán, en su caso, únicamente los datos del Presupuesto del propio Ayuntamiento y los de sus Organismos Autónomos Administrativos.

1.5. Con referencia a las **fundaciones en las que el sujeto contable forme parte de su Patronato**, en informe de 2 de junio de 2011, se aludía a que *el Alcalde Presidente*, no el Ayuntamiento como tal, *es miembro, según la norma fundacional, de la Fundación Dña. Concepción y D. Pedro Aragonés*, cuyo CIF es G53185948.

1.6. Las Principales fuentes de financiación de la entidad y su importancia relativa pueden concluirse del Estado de liquidación de ingresos por conceptos que se contiene en este expediente, así como de los datos contenidos en el punto 25 en relación con su evolución interanual.


11 de 63




2. GESTIÓN INDIRECTA DE SERVICIOS PÚBLICOS.

Servicio Público	Objeto	Plazo	Subv. comprometidas	Bs dom públs afectos	Aport. no din	Anticip Reintg	Prést. Part.	Bienes objeto de Reversión
Limpieza pública, recogida y eliminación de residuos sólidos urbanos y gestión del ecoparque municipal	La limpieza pública, la gestión del servicio público de recogida y eliminación de residuos y la gestión del ecoparque municipal	20 años contados a partir del día 01/07/2011						Cuantos bienes muebles estuviesen adscritos al servicio.
Cafetería del Centro Social "Llar del Pensionista"	Gestión del servicio de Bar-Restaurante-Cafetería del Centro Social "Llar del Pensionista".	4 años contados desde el día de la firma del contrato (03/08/2009).		Aparatos e instalaciones afectos al servicio				Todos los bienes, de los servicios concedidos que hayan sido totalmente amortizados, y que se hayan utilizado en el servicio.
Concesión de obra pública	Redacción del proyecto técnico y ejecución de la obra de construcción y posterior explotación del aparcamiento subterráneo para vehículos automóviles en La Avda Juan Carlos I.	50 años (contrato de 02/03/01)	No					La totalidad de las obras e instalaciones en perfecto estado de conservación y libres de cualquier carga o gravamen.
Gestión del servicio público de instalación de	Gestión e instalación de mobiliario	10 años desde el día siguiente						



AJUNTAMENT DE LA VILA JOIOSA

mobiliario en al Playa La Caleta.	(hamacas, sombrilla y kiosco) en al Playa La Caleta.	a la firma del contrato (16/09/05)						
Gestión del servicio público de instalación de mobiliario en la Playa Paraiso.	Gestión e instalación de mobiliario (hamacas, sombrilla) en la Playa Paraiso.	10 años desde el día siguiente a la firma del contrato (14/09/05)						
Gestión del servicio público de instalación de mobiliario en al Playa Centro	Gestión e instalación de mobiliario (hamacas, sombrilla patines acuáticos y kayacs) en al Playa Centro.	10 años desde el día siguiente a la firma del contrato (14/09/05)						
Gestión del servicio de Transporte colectivo en autobús	Transporte urbano y escolar	(Contrato de 19/11/2008) Hasta el 01/07/2018	Sí en el transporte urbano					Todos los bienes, de los servicios concedidos que hayan sido totalmente amortizados, y que se hayan utilizado en el transporte urbano.
Gestión del puesto de venta nº 1 e instalaciones anejas y comunitarias del mercado municipal	Gestión del puesto de venta nº 1 e instalaciones anejas y comunitarias del mercado municipal	25 años desde el día siguiente a la firma del contrato (5/05/03)						
Gestión del puesto de venta nº 2 e instalaciones anejas y comunitarias del mercado municipal	Gestión del puesto de venta nº 2 e instalaciones anejas y comunitarias del mercado municipal	25 años desde el día siguiente a la firma del contrato (20/05/03)						
Gestión del puesto de venta nº 3 e instalaciones anejas y comunitarias del mercado municipal	Gestión del puesto de venta nº 3 e instalaciones anejas y comunitarias del	25 años desde el día siguiente a la firma del contrato (5/05/03)						



AJUNTAMENT DE LA VILA JOIOSA

	mercado municipal							
Gestión del puesto de venta nº 4 e instalaciones anejas y comunitarias del mercado municipal	Gestión del puesto de venta nº 4 e instalaciones anejas y comunitarias del mercado municipal	25 años desde el día siguiente a la firma del contrato (5/05/03)						
Gestión del puesto de venta nº 5 e instalaciones anejas y comunitarias del mercado municipal	Gestión del puesto de venta nº 5 e instalaciones anejas y comunitarias del mercado municipal	Desde el día siguiente al de la firma de la formalización del contrato (16/10/2012) hasta el 31/12/2028.						
Gestión del puesto de venta nº 6 del mercado municipal	Gestión del puesto de venta nº 6 del mercado municipal	22 años desde el día siguiente a la firma del contrato (14/11/06)						
Gestión del puesto de venta nº 7 e instalaciones anejas y comunitarias del mercado municipal	Gestión del puesto de venta nº 7 e instalaciones anejas y comunitarias del mercado municipal	25 años desde el día siguiente a la firma del contrato (21/07/03)						
Gestión del puesto de venta nº 10 e instalaciones anejas y comunitarias del mercado municipal	Gestión del puesto de venta nº 10 e instalaciones anejas y comunitarias del mercado municipal	25 años desde el día siguiente a la firma del contrato (12/05/03)						
Gestión del puesto de venta nº 11 e instalaciones anejas y comunitarias del mercado municipal	Gestión del puesto de venta nº 11 e instalaciones anejas y comunitarias del mercado municipal	25 años desde el día siguiente a la firma del contrato (5/05/03)						
Gestión del puesto de venta nº 12 e instalaciones anejas y comunitarias del mercado municipal	Gestión del puesto de venta nº 12 e instalaciones anejas y comunitarias del mercado municipal	25 años desde el día siguiente a la firma del contrato (30/07/03)						
Gestión del puesto de venta nº 13 del mercado	Gestión del puesto de venta nº 13 del	Entre la firma del contrato (14/09/2010)						



AJUNTAMENT DE LA VILA JOIOSA

municipal	mercado municipal	y el fin del año 2028.						
Gestión del puesto de venta nº 14 e instalaciones anejas y comunitarias del mercado municipal	Gestión del puesto de venta nº 14 e instalaciones anejas y comunitarias del mercado municipal	25 años desde el día siguiente a la firma del contrato (12/05/03)						
Gestión del puesto de venta nº 15 e instalaciones anejas y comunitarias del mercado municipal	Gestión del puesto de venta nº 15 e instalaciones anejas y comunitarias del mercado municipal	25 años desde el día siguiente a la firma del contrato (04/09/03)						
Gestión del puesto de venta nº 16 e instalaciones anejas y comunitarias del mercado municipal	Gestión del puesto de venta nº 16 e instalaciones anejas y comunitarias del mercado municipal	25 años desde el día siguiente a la firma del contrato (16/06/03)						
Gestión del puesto de venta nº 18 e instalaciones anejas y comunitarias del mercado municipal	Gestión del puesto de venta nº 18 e instalaciones anejas y comunitarias del mercado municipal	25 años desde el día siguiente a la firma del contrato (03/09/03)						
Gestión del puesto de venta nº 19 e instalaciones anejas y comunitarias del mercado municipal	Gestión del puesto de venta nº 19 e instalaciones anejas y comunitarias del mercado municipal	25 años desde el día siguiente a la firma del contrato (20/08/03)						
Gestión del puesto de venta nº 20 e instalaciones anejas y comunitarias del mercado municipal	Gestión del puesto de venta nº 20 e instalaciones anejas y comunitarias del mercado municipal	25 años desde el día siguiente a la firma del contrato (21/07/03)						
Concesión del servicio municipal de abastecimiento de agua potable y	Servicio municipal de abastecimiento de agua potable y mantenimiento de la	25 años (a partir del día siguiente firma contrato: 10/09/2009)						Toda la infraestructura básica adscrita al servicio público contratado así como las realizadas por el concesionario,




AJUNTAMENT DE LA VILA JOIOSA

mantenimiento de la red de alcantarillado	red de alcantarillado							ampliaciones, reformas y mejoras cuya amortización sea coincidente con la finalización del contrato
Concesión para la construcción y posterior explotación de un aparcamiento subterráneo en C/ Quintana	Construcción y posterior explotación de un aparcamiento subterráneo en C/ Quintana	40 años a partir de la firma del acta de comprobación del replanteo (contrato 11/12/06)			Proyecto de ejecución de zona verde o en su defecto un mínimo de 180€ por plaza de aparcamiento.			Las obras incluidas en la concesión, así como los bienes e instalaciones necesarios para su explotación en buen estado de conservación y uso, libres de cualquier carga o gravamen.
Concesión demanial de un Pozo de Agua salada y su red de distribución de titularidad del Ayuntamiento del sector PP-1 Cales I Atalaies	Concesión demanial de un Pozo de Agua salada y su red de distribución de titularidad del Ayuntamiento del sector PP-1 Cales I Atalaies	50 años desde el día siguiente a la firma del contrato (25/01/07). El 21/06/2012 el Pleno acordó aceptar la renuncia del concesionario.		Pozo de extracción de agua salada y caseta situada en zona verde junto a la playa (parcela 29 del sector PP1), bomba instalada a 40ms de profundidad, tubería de impulsión que partiendo desde el pozo de extracción discurre bajo las calles Xaloc, Mestral y Llebeig, conducción de retorno de agua salada.				Todos los bienes objeto de la concesión excepto los bienes muebles aportados por el concesionario
Concesión demanial de	Establecimiento y	30 años partir de a						



AJUNTAMENT DE LA VILA JOIOSA

uso privativo de vía pública en la zona de La Cala para establecer y gestionar un mercado sedentario	gestión de un mercado sedentario	firma del documento de formalización del mismo (12/08/2008)						
Gestión parking paseo Dr. Esquerdo	Explotación del parking sito en el paseo Dr. Esquerdo	6 meses a partir de la firma de la formalización del contrato (04/05/2008). Se prorroga 4 años y medio más desde el 14/11/2008						Todos los bienes, de los servicios concedidos que hayan sido totalmente amortizados, y se hayan utilizado en el servicio.
Concesión soportes de la información, postes y marquesinas para paradas de autobús y demás elementos urbanos de interés y uso público		15 años desde el siguiente a la firma del contrato (18/11/2009)						
Construcción y posterior explotación de 4 pistas de pádel en las instalaciones municipales de tenis Pedro Valor	Concesión de obra pública para la construcción de 4 pistas de pádel en las instalaciones municipales de tenis Pedro Valor	(Cto. de 13/04/2011) 15 años a partir del acta de comprobación de las obras						Las obras incluidas en la concesión así como los bienes e instalaciones necesarios para su explotación.
Explotación y mantenimiento de las instalaciones deportivas "Pedro Valor"	Explotación y mantenimiento de las instalaciones deportivas "Pedro Valor" en el Municipio de la Vila Joiosa	15 años desde el siguiente a la firma del contrato (23/07/2012)						Cuantos bienes estuvieran adscritos al servicio.
Gestión del servicio público deportivo de explotación y	Gestión del servicio público deportivo de explotación y	14 años desde el siguiente a la firma del contrato (24/08/2012)						Todos los bienes muebles e inmuebles afectos a la concesión que deberán



AJUNTAMENT DE LA VILA JOIOSA

mantenimiento de la piscina municipal	mantenimiento de la piscina municipal.							estar en buen estado de conservación y funcionamiento.
---------------------------------------	--	--	--	--	--	--	--	--



3. BASES DE PRESENTACIÓN DE LAS CUENTAS.

a) Principios Contables:

Siendo los principios contables de obligada aplicación los contenidos en la PRIMERA PARTE del Plan General de Contabilidad Pública adaptado a la Administración Local, que, enunciados son:

Principio de Entidad Contable.
Principio de Gestión Continuada.
Principio de Uniformidad.
Principio de Importancia Relativa.
Principio de Registro.
Principio de Prudencia.
Principio de Devengo.
Principio de Imputación de la Transacción.
Principio del Precio de Adquisición.
Principio de Correlación de Ingresos y Gastos.
Principio de No Compensación.
Principio de Desafectación.

son éstos los que han servido de soporte argumental de la Contabilidad que se presenta con el objetivo de mostrar la 'imagen fiel' del patrimonio, de la situación financiera, de la ejecución del Presupuesto y de los resultados del sujeto contable.

A los mismos, cabe añadir los *Documentos de Principios Contables Públicos elaborados por la Comisión de Principios y Normas Contables Públicas y por la Intervención General de la Administración del Estado*, reconocidos expresamente entre los Principios y Normas de Contabilidad generalmente aceptados aludidos en la Norma de Valoración nº 19 integrante de la QUINTA PARTE del mismo Plan, que, igualmente enunciados son:

Documento 1. Principios Contables Públicos.
Documento 2. Derechos a Cobrar e Ingresos.
Documento 3. Obligaciones y Gastos.
Documento 4. Transferencias y Subvenciones.
Documento 5. Endeudamiento Público.
Documento 6. Inmovilizado No Financiero.
Documento 7. Información Económico Financiera Pública.
Documento 8. Gastos con Financiación Afectada.

Estos Documentos, en su aplicación práctica y en la medida que la información conocida por la Intervención lo ha permitido, se han tomado como referencia.



Procedería reiterar aquí lo ya contenido en el Informe de Intervención nº 205/2013 (cuyo asunto es la Liquidación del Presupuesto 2012) en su apartado 7. DERECHOS PENDIENTES DE COBRO DE DIFÍCIL O IMPOSIBLE RECAUDACIÓN cuando vuelve a poner de manifiesto que, en relación con la cuenta que rinde SUMA Gestión-Tributaria-Diputación de Alicante, sería necesario obtener periódicamente y con un adecuado detalle la información indispensable para que las aplicaciones a la contabilidad municipal de los partes de aplicación mensual rendidos por dicho organismo recogiesen el adecuado tratamiento de los aplazamientos y fraccionamientos concedidos, distinguiendo el pendiente de cobro presupuestario del que, por efecto de la solicitud aceptada de diferimiento en el tiempo del ingreso, pasa a ser no presupuestario.

Hoy por hoy, quedan integrados en el pendiente de cobro presupuestario, saldos de liquidaciones que, por estar afectados por aplazamientos o fraccionamientos, deberían rendirse como no presupuestarios, para pasar a ser presupuestarios en el ejercicio de su vencimiento.


b) Comparación de la información:

Se reserva este punto para explicar las posibles causas que impiden la comparación de las Cuentas anuales del ejercicio con las del precedente y para exponer, de ser posible, el resultado de la adaptación de los importes del ejercicio precedente para facilitar la comparación, y, en caso contrario, de la imposibilidad de realizar esta adaptación.

La Norma nº 5 de Elaboración de las Cuentas Anuales establece que en la Cuenta del Resultado Económico-Patrimonial deberán figurar, además de las cifras del ejercicio que se cierra, las correspondientes al ejercicio inmediatamente anterior. A estos efectos, cuando unas y otras no sean comparables, bien por haberse producido una modificación en la estructura de la cuenta, bien por realizarse un cambio de imputación, se deberá proceder a adaptar los importes del ejercicio precedente, a efectos de su presentación en el ejercicio corriente.

La Norma de Elaboración nº 8 se enuncia en similares términos que la nº 5 en lo referido al Cuadro de Financiación.

No siendo estrictamente un motivo de imposibilidad de comparación sino una aclaración a su contenido, sirva anotar que las cifras de 480.000,00 € que aparecen en el apartado 8—Ajustes por periodificación del Cuadro de Financiación en su segunda parte, como AUMENTOS 2011 y 2012, vienen a recoger exclusivamente la periodificación (485 a 775) en ambos ejercicios del canon anticipado recibido por el contrato del servicio de suministro de agua potable y mantenimiento del alcantarillado.



20 de 63



4. NORMAS DE VALORACIÓN.

a) En relación con el Inmovilizado Inmaterial (CUENTAS DEL SUBGRUPO 21):

Contabilizado el gasto, en su caso, como Inmovilizado Inmaterial a precio de adquisición o coste de producción, no se ha dotado en el ejercicio 2012 la correspondiente Amortización del Inmovilizado Inmaterial.

b.1) En relación con el Inmovilizado Material (CUENTAS DEL SUBGRUPO 22):

Contabilizado el gasto, en su caso, como Inmovilizado Material a precio de adquisición o coste de producción, no se ha dotado en el ejercicio 2012 la correspondiente Amortización del Inmovilizado Material.

Cabe hacer mención en este punto al Inmovilizado en curso al que se refiere el apartado b.4)

b.2) En relación con las Inversiones destinadas al Uso General (CUENTAS DEL SUBGRUPO 20):

Contabilizado el gasto, en su caso, como Inversiones destinadas al Uso General a precio de adquisición o coste de producción, en algún caso no se habrá verificado y, por tanto, no se recoge en la Contabilidad, la efectiva entrada en funcionamiento y entrega al uso directo por la generalidad de los ciudadanos de la parte del saldo de las cuentas afectadas para la que esa entrega se haya producido, con lo que dichas entregas aún no se recogen en la cuenta 109—Patrimonio entregado al Uso General.

En este ejercicio 2012, finalmente se ha contabilizado (20100 a 242) la permuta de unidades de aprovechamiento urbanístico en el PP34 por la Obra de Acceso por Medios Electromecánicos desde el Paseo Doctor Esquerdo hasta la Avenida del País Valencia, y, a la vista del acta de recepción acreditada, su posterior entrega al uso general (109 a 20100), con lo que el saldo de la cuenta que recoge las *entregas* (109) se ha actualizado en 2.933.073,92 euros. Cabe destacar que dicho importe es el principal sobre el que gira la sentencia 2/2013 referida al pago efectivo de las obras al contratista al no haberse materializado en terrenos las unidades de aprovechamiento permutadas.

b.3) En relación con las Inversiones Gestionadas para otros Entes Públicos (CUENTAS DEL SUBGRUPO 23):

En la Contabilidad que se presenta sigue apareciendo el importe de la Obra del Salón de Asistidos en el Organismo Autónomo Hospital Asilo Santa Marta, objeto de uno de los expedientes de contratación financiados al amparo del Fondo Estatal de Inversión Local identificado en la contabilidad municipal con la clave específica 08/2009. Según la propia definición de la cuenta que contiene dicho gasto, y tratándose de *bienes que, siendo adquiridos o contruidos con cargo al Presupuesto de gastos de la*



entidad, sujeto contable, debe ser transferida su titularidad necesariamente a otra entidad una vez finalizado el procedimiento de adquisición o finalizada la obra y con independencia de que la entidad destinataria participe o no en su financiación, dicho procedimiento deberá recogerse en cuentas cuando se verifiquen los requisitos procedimentales oportunos.

b.4) En relación con el Patrimonio Público del Suelo (CUENTAS DEL SUBGRUPO 24):

Durante el ejercicio se ha sentado la Contabilidad del acuerdo de devolución recogido en calendario plurianual del importe obtenido en la enajenación de la parcela 6.1 del PP18, devolución determinada en la ejecución de la sentencia 409/2007.

En el Punto 6.③ del Informe de Intervención a la Liquidación del Presupuesto 2012 (informe nº 205/2013), ya se apuntaba el detalle del cumplimiento acumulado de las anualidades 2011 y 2012:

ANUALIDAD	PRINCIPAL	IVA	GG NOTARIALES Y REGISTRALES	INTERESES
2011	152.691,10	24.430,58	201,55	36.504,29
2012	152.691,10	24.430,58	201,55	48.030,30
TOTALES	305.382,20	48.861,16	403,10	84.534,59

Dicha devolución, acrecienta en el importe del principal de la anualidad 2012 el saldo en Balance de la cuenta 240—Terrenos (del PPS), por la reentrada de la parcela en su día enajenada.

Dicho saldo, una vez completado el calendario plurianual de devolución, deberá darse de baja por la entrega de la parcela al urbanizador como pago en parcela de su labor urbanizadora.

Como ya se ha anotado en el apartado b.2), la contabilidad de la permuta de unidades de aprovechamiento urbanístico en el PP34 por la Obra de Acceso por Medios Electromecánicos desde el Paseo Doctor Esquerdo hasta la Avenida del País Valencia, obra valorada en 2.933.073,92 euros, se ha producido en este ejercicio, de manera que sucesivamente se activaron las unidades de aprovechamiento, se anotó su permuta y, a continuación se anotó su traspaso al uso general.

Algunos de los expedientes referidos a las transacciones operadas con bienes integrantes del Patrimonio Público del Suelo han sido objeto de procedimientos judiciales de cuyo seguimiento se ha intentado dar noticia en los sucesivos informes de liquidación presupuestaria, entre ellos y actualizado a la fecha de referencia de este expediente, el que acompaña a la Liquidación de 2012, anexo, como ya se ha apuntado anteriormente, en los apartados correspondientes.

Afecta a todos los apartados hasta ahora reseñados, la circunstancia ya puesta de manifiesto con ocasión de los informes de Intervención a las Cuentas de ejercicios anteriores de que *previamente al análisis de las masas patrimoniales, cabría advertir que tanto el inmovilizado material, como el inmaterial, el financiero o análogo y las inversiones en infraestructuras y bienes destinados al uso general requieren una*



comprobación y adecuada coordinación con el inventario de bienes del Ayuntamiento para comprobar la realidad física del mismo, y ajustar, en su caso, las cantidades que aparecen en el Balance con el Inventario. En la actualidad el Inventario no está actualizado. Esta falta de verificación implica que no se dotan amortizaciones del inmovilizado.

En vigor la Instrucción del Modelo Normal de Contabilidad Local, su Regla 16—Inventario—establece que:

1. La entidad contable deberá contar con el oportuno Inventario de bienes y derechos que, de conformidad con la legislación patrimonial, detalle de forma individual los diversos elementos del inmovilizado que tiene registrados en su contabilidad.
2. En el caso de que no exista la necesaria coordinación entre la contabilidad y el Inventario General, la entidad deberá contar con un inventario específico, de carácter contable, para detallar individualmente su inmovilizado.

El sustento contable de ese ideal de *inventario específico de carácter contable* adolece de las deficiencias arriba apuntadas, no llevándose en cualquier caso un detalle individualizado de cada componente del inmovilizado, sino el registro contable de las operaciones presupuestarias y no presupuestarias de ejecuciones de obra, adquisiciones de bienes, enajenaciones, permutas, etc, en la medida en que se producen los actos que las provocan y la Intervención tiene conocimiento de ello.

c.1) En relación con Inversiones Financieras Permanentes (CUENTAS DEL SUBGRUPO 25):

Quedan contabilizados en 252—Créditos a Largo Plazo—el importe de los anticipos al personal entendidos como préstamos con vencimiento superior a un año. No se reclasifica a 31 de diciembre de 2012 el posible saldo de la cuenta con vencimiento a corto plazo.

Queda recogida en la cuenta 250—Inversiones financieras permanentes en capital, el importe de 60,10 que como aportación mínima el Ayuntamiento de Villajoyosa tuvo que realizar al capital social de Caixa Rural Altea para acceder a la operación de tesorería que se suscribió con ella con un límite de disposición de 500.000,00 €.

c.2) En relación con Inversiones Financieras Temporales (CUENTAS DEL SUBGRUPO 54):

Como se ha adelantado en el párrafo precedente, los créditos a largo plazo recogidos en la 252 no son objeto de reclasificación a 31 de diciembre de cada ejercicio.

La escasa importancia relativa de ello no representa un menoscabo de la imagen fiel de la Contabilidad presentada.



La cuenta 566, donde se recogen los Depósitos constituidos a corto plazo, presenta ya saldo 0,00 € tal como se adelantaba en la Cuenta del ejercicio precedente al haberse aplicado ya el reintegro de la medida cautelar derivada del expediente 162/03.

d) En relación con las Existencias (CUENTAS DE LOS SUBGRUPOS 30 A 39):

No se recogen movimientos en la Contabilidad que se presenta por no desarrollar la Entidad actividades que lo requieran.

e) En relación con las Provisiones del Grupo 1 (CUENTAS DEL SUBGRUPO 14):

Durante el ejercicio 2012, los movimientos apuntados en la cuenta 142—Provisión para Responsabilidades quedan explicitados en el apartado 8 del Informe a la Liquidación del Presupuesto 2012 que se anexa en este expediente por lo que huelga repetir aquí lo allí manifestado.

f.1) En relación con las Deudas a Largo Plazo por Préstamos Recibidos y Otros Conceptos. (CUENTAS DEL SUBGRUPO 17):

Es contabilizado el Endeudamiento a Largo Plazo por su Valor de Reembolso.


El Informe de Intervención nº 206/2013 referido al análisis de la Estabilidad Presupuestaria sobre las cifras de la Liquidación Consolidada del ejercicio 2012, incluye en su apartado III.1.2). Ajustes, los datos sobre los ajustes que por devengos en los intereses no coincidentes con su vencimiento en distintas operaciones de endeudamiento, se han considerado en el mismo.

Los datos sobre los ajustes apuntados, considerando la Regla 70.3 cuando establece que “En aplicación del principio de importancia relativa, podrán no registrarse los gastos () diferidos cuando sean de pequeña cuantía o correspondan a prestaciones de tracto sucesivo e importe anual similar, no han sido objeto de registro contable.

Sí se reclasifica a 31 de diciembre de 2012 el saldo de la cuenta 170—Deudas a Largo Plazo con Entidades de Crédito, con vencimiento a corto plazo, imputando dicho importe a la Cuenta 5200, desarrollo de 520—Deudas a Corto Plazo con Entidades de Crédito, cuyo saldo se cierra en 3.651.915,48 € según el siguiente detalle:

PREVISIONES DE AMORTIZACIÓN 2013

CAM5 771-80	531.441,17
CAM6 968-16	1.306.958,08
BBVA(BCL) 45840003	180.000,00
CAM7 1505807	610.893,18
CAJA MADRID	612.425,66
ICO BBVA	224.453,49



24 de 63



ICO LA CAIXA	185.743,90
RDL 4/2012 BANCO CAM SABADELL	0,00
RDL 4/2012 BANCO POPULAR	0,00
RDL 4/2012 BANESETO	0,00
RDL 4/2012 BANKIA	0,00
RDL 4/2012 BANKINTER	0,00
RDL 4/2012 BBVA COMPL.	0,00
RDL 4/2012 BBVA	0,00
RDL 4/2012 CAIXA RURAL ALTEA	0,00
RDL 4/2012 LA CAIXA	0,00
RDL 4/2012 NOVAGALICIA BANCO	0,00
RDL 4/2012 SABADELL	0,00
RDL 4/2012 SANTANDER	0,00
	<hr/>
	3.651.915,48

f.2) En relación con las Deudas a Corto Plazo por Préstamos Recibidos y Otros Conceptos. (CUENTAS DEL SUBGRUPO 52):

Es contabilizado el Endeudamiento a corto plazo por su Valor de Reembolso.

Como se ha detallado en el párrafo precedente, el endeudamiento a largo plazo recogido en la 170 es objeto de reclasificación por el saldo de dicha cuenta con vencimiento a corto plazo, imputando dicho importe a la Cuenta 5200—Préstamos a corto plazo del interior, a 31 de diciembre de cada ejercicio.

g) En relación con Provisiones para Insolvencias (CUENTA 490):

Se transcribe aquí el apartado 7 del informe a la Liquidación del ejercicio 2012 cuyas cifras conforman el saldo de la cuenta 490—Provisión para Insolvencias:

El saldo de dudoso cobro considera el recogido en el informe sobre el asunto, suscrito por la Tesorería Municipal el 2 de mayo de 2013, informe que se reproduce a continuación:

INFORME DE TESORERÍA

Asunto: Dudoso Cobro Liquidación Ejercicio 2012

Atendiendo a la solicitud efectuada por el Sr. Concejal de Hacienda y a lo dispuesto en el artículo 56 de las vigentes Bases de Ejecución del Presupuesto, según el cual *“la Tesorería Municipal, tomando como base el criterio de antigüedad, y combinando el mismo, en su caso, con otros cálculos porcentuales e individualizados sobre los deudores presupuestarios, emitirá un informe a efectos de determinar los saldos deudores de dudoso cobro”*, se emite el presente informe.

El cálculo propuesto responde al siguiente esquema:



AYUNTAMIENTO DE LA VILLA DE ILO-ILO

RECAUDADOR		EJERCICIO	PENDIENTE COBRO 31/12/2012	PORCENTAJE DE DUDOSO COBRO	IMPORTE
SUMA	RECIBOS	2012	1.894.803,08	13%	246.324,40
		2011	1.011.981,21	49%	495.870,79
		2010	604.769,09	77%	465.672,20
		2009	385.553,64	82%	316.153,98
		2008 Y ANT.	381.512,52	83%	321.664,85
	C.D.	2012	1.260,10	81%	1.020,68
		2011	670.066,01	71%	475.746,87
		2010	2.200.230,59	64%	1.408.147,58
		2009	230.908,73	78%	180.108,81
		2008 Y ANT.	644.760,21	75%	498.707,38
	L.I.D.	2012	1.622.603,02	49%	795.075,48
		2011	411.442,30	41%	168.691,34
		2010	310.035,51	65%	201.523,08
		2009	236.409,34	78%	184.399,29
		2008 Y ANT.	119.522,42	70%	83.665,69
ESTIMACIÓN DUDOSO COBRO SUMA					5.842.772,42
AYUNTAMIENTO		1986	141.432,77	100%	141.432,77
		1989	73.909,33	100%	73.909,33
		1993	3.356,20	100%	3.356,20
		1994	1.881,11	100%	1.881,11
		1995	23.192,99	100%	23.192,99
		1998	1.796,03	100%	1.796,03
		2002	130,80	100%	130,80
			36.060,72	0%	0,00
		2003	30.261,45	100%	30.261,45
			12.020,24	0%	0,00
		2004	33,62	100%	33,62
		2005	12.020.362,09	100%	12.020.362,09
		2006	52.886,50	100%	52.886,50
		2008	2.314,29	100%	2.314,29
		2009	982,50	Otros	766,35
			9.888,82	100%	9.888,82
			169.359,34	0%	0,00
		2010	282,55	Otros	195,68
			238.305,15	75%	178.728,86
			70.706,72	0%	0,00
		2011	394.869,58	Otros	273.671,85
			30.280,82	50%	15.140,41
			171.319,91	0%	0,00
		2012	4.009.842,14	Otros	1.076.103,87
			2.445.645,91	0%	0,00
ESTIMACIÓN DUDOSO COBRO AYUNTAMIENTO					13.906.053,02
ESTIMACIÓN TOTAL DUDOSO COBRO A 31/12/2012					19.748.825,44

Como puede observarse, con relación a los saldos deudores cuyo recaudador es el propio Ayuntamiento, en cuanto al criterio de antigüedad, la estimación de los saldos de dudoso cobro se ha efectuado conforme a los porcentajes establecidos en la Base 56ª de las del vigente Presupuesto. Son los siguientes:

Ejercicio 2008 y anteriores	100%
Ejercicio 2009	100%
Ejercicio 2010	75%
Ejercicio 2011	50%
Ejercicio 2012	0%

Sin embargo, tal y como preceptúa la citada Base 56ª, sobre dichos saldos deudores se ha realizado, cuando ha sido factible hacerlo, determinados cálculos individualizados en función de la información disponible en el momento de confeccionar



el presente informe, con el objetivo de que los saldos deudores de dudoso cobro reflejen la **imagen fiel de la situación financiera de la entidad** en base al **Principio de Prudencia**.

En particular, el criterio general utilizado para individualizar los cálculos se ha deducido aplicando el porcentaje general que señala la referida Base 56ª para cada ejercicio, a la parte depurada de los saldos de dudoso cobro, es decir, al importe sobre el que no hay información objetiva que permita realizar un estudio singularizado. El resultado así obtenido se ha incrementado, por una parte, con las cantidades que han sido objeto de anulación a la fecha de emisión del presente informe y, por otra, con el montante remitido a SUMA Gestión Tributaria para su cobro en vía ejecutiva, ponderado éste último importe con el índice de dudoso cobro estimado según el ejercicio correspondiente.

En concreto, para la estimación de dichos índices aplicados a la deuda que reside en SUMA Gestión Tributaria se ha considerado la media de los porcentajes de recaudación obtenidos por este organismo en los últimos diez años, atendiendo a la eficacia de su capacidad recaudatoria en relación con la antigüedad de la deuda.

En cualquier caso, podríamos resumir el cálculo específico de los importes que efectivamente se han considerado de dudoso cobro mediante la siguiente expresión:

$$\text{Dotación}_{\text{Año } n} = (\text{Saldos depurados} * \% \text{ global de dotación ej. correspondiente}) + \text{Anulados}_{\text{Año } n+1} + (\text{índice SUMA ej. correspondiente} * \text{enviados a ejecutiva}_{\text{Año } n+1})$$

Siendo:

$$\text{Saldos depurados} = \text{Importe Pte. Cobro}_{\text{Año } n} - \text{Importe Anulado}_{\text{Año } n+1} - \text{Importe Cobrado}_{\text{Año } n+1} - \text{Importe enviado a ejecutiva}_{\text{Año } n+1}$$

Los cálculos así efectuados se concretan en las siguientes estimaciones individualizadas:



AJUNTAMENT DE LA VILA JOIOSA

	Concepto	Pendiente de cobro a 31/12/2012	Cobrado posteriormente	Enviado a ejecutiva posteriormente	Anulado posteriormente	Saldos depurados	% global dotación	Índice Dudoso cobro SUMA ej. Corresponsiente	Dotación Individualizada
1986	36116/35000	108.891,99				108.891,99	100,00%	75,00%	108.891,99
	73211/71000	32.540,78				32.540,78	100,00%	75,00%	32.540,78
1989	36105/35000	15.137,11				15.137,11	100,00%	75,00%	15.137,11
	36205/35000	58.772,22				58.772,22	100,00%	75,00%	58.772,22
1993	34200/34900	3.356,20				3.356,20	100,00%	75,00%	3.356,20
1994	34200/34900	1.881,11				1.881,11	100,00%	75,00%	1.881,11
1995	36000/35000	3.901,24				3.901,24	100,00%	75,00%	3.901,24
	36002/35102	12,02				12,02	100,00%	75,00%	12,02
	78100/3961099	19.279,73				19.279,73	100,00%	75,00%	19.279,73
1998	36003/35003	1.796,03				1.796,03	100,00%	75,00%	1.796,03
2002	31005/31300	130,80				130,80	100,00%	75,00%	130,80
	75500/75080	36.060,72				36.060,72	0,00%	75,00%	0,00
2003	11400/11600	48,30				48,30	100,00%	75,00%	48,30
	31000/32500	966,15				966,15	100,00%	75,00%	966,15
	55000	29.247,00				29.247,00	100,00%	75,00%	29.247,00
	75500/75080	12.020,24				12.020,24	0,00%	75,00%	0,00
2004	11400/11600	33,62				33,62	100,00%	75,00%	33,62
2005	39100/39120	120,00				120,00	100,00%	75,00%	120,00
	39101/39100	12.020.242,09				12.020.242,09	100,00%	75,00%	12.020.242,09
2006	39100/39120	466,50				466,50	100,00%	75,00%	466,50
	39102/39190	42.671,00				42.671,00	100,00%	75,00%	42.671,00
	55000	9.749,00				9.749,00	100,00%	75,00%	9.749,00
2008	11400/11600	1.413,56				1.413,56	100,00%	75,00%	1.413,56
	31201/30200	432,74				432,74	100,00%	75,00%	432,74
	38000/38900	6,99				6,99	100,00%	75,00%	6,99
	39100/39120	461,00				461,00	100,00%	75,00%	461,00
2009	11400/11600	5.123,90				5.123,90	100,00%	78,00%	5.123,90
	13003/13001	2.336,24				2.336,24	100,00%	78,00%	2.336,24
	31002/32600	607,50		607,50		0,00	100,00%	78,00%	473,85
	31012/30600	375,00		375,00		0,00	100,00%	78,00%	292,50
	31201/30200	985,68				985,68	100,00%	78,00%	985,68
	39100/39120	1.443,00				1.443,00	100,00%	78,00%	1.443,00
	45500/45080	169.359,34				169.359,34	0,00%	78,00%	0,00
2010	29000	93.381,81				93.381,81	75,00%	64,00%	70.036,36
	30600	225,00		90,00		135,00	75,00%	64,00%	158,85
	32100	140.072,72				140.072,72	75,00%	64,00%	105.054,54
	33200	1,22				1,22	75,00%	64,00%	0,92
	39100	57,55		57,55		0,00	75,00%	64,00%	36,83
	39120	80,00				80,00	75,00%	64,00%	60,00
	45080	3.500,00				3.500,00	0,00%	64,00%	0,00
	45160	67.206,72				67.206,72	0,00%	64,00%	0,00
	48000	4.769,40				4.769,40	75,00%	64,00%	3.577,05
2011	11500	59,14		59,14		0,00	50,00%	71,00%	41,99
	11600	321.571,36	4.312,48	284.369,58	13.897,95	19.191,35	50,00%	71,00%	225.196,03
	29000	2.371,23		852,52		1.518,71	50,00%	71,00%	1.364,64
	30200	4.471,98	40,57	4.431,41		0,00	50,00%	71,00%	3.146,30
	32100	1.355,27		1.242,77		112,50	50,00%	71,00%	938,62
	32500	169,02		169,02		0,00	50,00%	71,00%	120,00
	32600	272,25				272,25	50,00%	71,00%	136,13
	32700	1.202,04		1.202,04		0,00	50,00%	71,00%	853,45
	33200	3,41				3,41	50,00%	71,00%	1,71
	33501	976,79	147,28	640,15		189,36	50,00%	71,00%	549,19
	33902	2.271,96				2.271,96	50,00%	71,00%	1.135,98
	39000	35.637,68		27.617,20		8.020,48	50,00%	71,00%	23.618,45
	39100	4.390,00		4.390,00		0,00	50,00%	71,00%	3.118,90
	39190	22.665,07		16.160,70		6.504,37	50,00%	71,00%	14.726,28
	39909	27.733,20				27.733,20	50,00%	71,00%	13.866,60
	45080	171.319,91				171.319,91	0,00%	71,00%	0,00
2012	11500	1.002,65	23,83	565,58		393,24	0,00%	81,00%	474,32
	11600	1.977.839,63	425.250,51	570.676,94	4.032,06	977.880,10	0,00%	81,00%	466.280,40
	30200	25.560,46	4.707,51			20.852,95	0,00%	81,00%	0,00
	30600	420,00	150,00	270,00		0,00	0,00%	81,00%	218,70
	32700	3.455,85	1.302,21	1.652,79		500,85	0,00%	81,00%	1.338,76
	32800	30,05		30,05		0,00	0,00%	81,00%	24,34
	33101	135,30	135,30			0,00	0,00%	81,00%	0,00
	33200	88.794,32	83.842,26	10.983,54		4.952,06	0,00%	81,00%	0.096,67
	33300	11.187,60	11.187,60			0,00	0,00%	81,00%	0,00
	33501	17.738,21	3.321,16	11.045,11	510,89	2.861,05	0,00%	81,00%	9.457,43
	33902	5.307,24	1.527,31	384,66		3.395,27	0,00%	81,00%	371,57
	33904	1.425,57		1.425,57		0,00	0,00%	81,00%	1.154,71
	39100	202.076,08	499,60	126.450,19	43.942,47	31.123,82	0,00%	81,00%	146.367,72
	39190	22.620,09		15.384,04		7.236,05	0,00%	81,00%	12.461,07
	39210	1.172,96	1.172,96			0,00	0,00%	81,00%	0,00
	39300	389,38				389,38	0,00%	81,00%	0,00
	3960000	246.236,16		74.086,00		172.150,16	0,00%	81,00%	60.009,66
	3960001	1.027.940,47				1.027.940,47	0,00%	81,00%	0,00
	3961007	276.078,62		276.078,62		0,00	0,00%	81,00%	223.623,68
	39710	922.325,00		125.019,66		797.305,34	0,00%	81,00%	101.265,92
	39901	626,63	626,63			0,00	0,00%	81,00%	0,00
	39907	62.927,55	22.657,84	11.948,00		28.321,71	0,00%	81,00%	9.677,88
	39909	142.335,35	11.238,90		19.728,22	111.368,23	0,00%	81,00%	19.728,22
	39911	36.515,57	23.381,16			13.134,41	0,00%	81,00%	0,00
	42000	411.381,35	411.381,35			0,00	0,00%	81,00%	0,00
	45002	46.818,68				46.818,68	0,00%	81,00%	0,00
	45080	332.201,27				332.201,27	0,00%	81,00%	0,00
	46100	21.451,76				21.451,76	0,00%	81,00%	0,00
	48000	16.764,48				16.764,48	0,00%	81,00%	0,00
	55000	39.289,77		18.288,17		21.001,60	0,00%	81,00%	14.813,42
	750060/022001	512.000,00				512.000,00	0,00%	81,00%	0,00
	780000	1.500,00				1.500,00	0,00%	81,00%	0,00



Resta reseñar que, continuando con los criterios empleados hasta la fecha, y siguiendo nuevamente el Principio de Uniformidad aludido anteriormente, no se estima necesaria la dotación de cantidad alguna para los saldos pendientes de cobro correspondientes a transferencias y subvenciones (Capítulos 4 y 7 del Presupuesto de Ingresos), siempre y cuando procedan del sector público.

Finalmente, se reitera que la existencia de una diferencia, para los ejercicios 2008 y anteriores en la modalidad de recibos y certificaciones de descubierto, de 90.016,25€ entre los derechos pendientes de cobro presentados en la Cuenta de Recaudación de SUMA Gestión Tributaria-Diputación de Alicante (Organismo en el que este Ayuntamiento tiene delegada la recaudación de determinados recursos) y los derechos pendientes de cobro que arroja la Contabilidad Municipal para dicho período; unida a la gran antigüedad de algunos de los derechos pendientes de cobro que refleja la Contabilidad Municipal, aconsejan la necesidad de acometer un proceso de depuración de saldos contables.

En conclusión, según los criterios descritos, la cuantía de los derechos pendientes de ingreso que procede estimar de dudoso cobro a 31 de diciembre de 2012 asciende a **19.748.825,44€**.

Es cuanto cabe informar.

No obstante la Corporación decidirá según convenga a los intereses municipales.

En Villajoyosa, a 2 de mayo de 2013.

La Tesorera,

Fdo.: Vera Cruz Jiménez Medina

De acuerdo con dicho informe, se han considerado como de difícil o imposible recaudación de entre los derechos pendientes de cobro a 31 de diciembre de 2012 un total de 19.748.825,44 € en función de criterios recogidos en el cuerpo del informe.

En relación con la Cuenta que rinde SUMA Gestión Tributaria-Diputación de Alicante, se reitera que sería necesario obtener periódicamente y con un adecuado detalle la información indispensable para que las aplicaciones a la contabilidad municipal de las distintas mensualidades rendidas por SUMA Gestión Tributaria-Diputación de Alicante, recogiesen el adecuado tratamiento de los aplazamientos y fraccionamientos que pueda conceder dicha institución, distinguiendo el pendiente de cobro presupuestario del que por efecto de la solicitud aceptada de diferimiento en el tiempo del ingreso pasa a ser no presupuestario.

Al montante del dudoso cobro aportado por el informe de Tesorería, cabría añadir el proveniente de los siguientes expedientes recogidos en la Contabilidad Municipal:



AJUNTAMENT DE LA VILA JOIOSA

EJERCICIO	CAPÍTULO		
2002	7	PENDIENTE DE COBRO SUBVENCIÓN MERCADO MUNICIPAL	36.060,72
2003	7	PENDIENTE DE COBRO SUBVENCIÓN AASCENSOR JUZGADOS	12.020,24
TOTAL			48.080,96

Por la antigüedad que presentan ciertos apuntes considerados en el dudoso cobro, debería acometerse un expediente administrativo de análisis de posibles prescripciones y/o bajas en su caso, sin olvidar la reiteración en la reclamación de deudas pendientes de materializar por otras administraciones.

Así, el dudoso cobro con el que se presenta la liquidación del ejercicio 2012 ascendería a: **19.796.906,40** .



5. INVERSIONES DESTINADAS AL USO GENERAL (SUBGRUPO 20).

Cuentas que recogen las Inversiones en Infraestructuras y Bienes destinados a ser utilizados directamente por la generalidad de los ciudadanos.

Tendrán la consideración de inversiones destinadas al uso general aquellos bienes o inversiones efectuadas sobre éstos que cumplan las siguientes características:

Estar incluidos en el dominio público.

En el supuesto de los bienes destinados al uso general, depender jurídicamente de la tutela del sujeto contable.

En el supuesto de las infraestructuras, haber sido realizadas con cargo a los respectivos presupuestos o, en su caso, haber sido formalmente recibidas de otro sujeto público o privado.

Tener una vida útil que trascienda la duración de un ejercicio económico.

Ser utilizables directamente por la generalidad de los ciudadanos sin más restricciones que las derivadas de la policía administrativa.

A diferencia de los bienes que integran el inmovilizado material o el inmaterial, que constituyen elementos utilizados por el sujeto contable para la creación de infraestructuras y bienes de naturaleza inventariable, con carácter amortizable, necesarios para la continuidad en esa producción de bienes y prestación de servicios públicos, los bienes integrados en esta agrupación contable son precisamente uno de los productos de dicha actividad pública y se ponen a disposición de los ciudadanos, constituyendo una transferencia a la sociedad.

Los bienes calificables de Inversiones destinadas al Uso General se agrupan en:

Terrenos y Bienes Naturales (Solares de naturaleza urbana, fincas rústicas, y otros elementos no urbanos, minas y canteras destinadas al uso general, vías pecuarias, montes de utilidad pública, parques nacionales).

Infraestructuras y Bienes destinados al Uso General (Inversiones en la construcción de bienes destinados al uso general o destinadas a crear, mejorar, ampliar o renovar infraestructuras de cualquier clase tales como carreteras, caminos, calles, plazas, diques, accesos marítimos, obras de abrigo, y dársenas, señales marítimas y balizamientos, puentes y escolleras, canalizaciones, mobiliario urbano y demás obras públicas de aprovechamiento o utilización general).

Bienes Comunes (Bienes que siendo de dominio público, su aprovechamiento corresponde exclusivamente al común de los vecinos de un Municipio o Entidad local menor).

Bienes del Patrimonio Histórico, Artístico y Cultural.

Se informará de cada una de las cuentas en que se estructure este epígrafe del Balance indicando:

Saldo inicial.

Entradas o dotaciones.

Aumentos por transferencias o traspaso de otra cuenta.

Salidas, bajas o reducciones.

Disminuciones por transferencias o traspaso a otra cuenta.

Saldo final.



Se informará del saldo que presente a 31 de diciembre la cuenta 109—Patrimonio entregado al uso general—, desglosando su saldo, si es posible, en función de los tipos de bienes incluidos en la misma provenientes de la contabilización de la entrega al uso general una vez producida su puesta en funcionamiento.

El saldo que, repetidamente y falto de actualización, a excepción de la contabilización en este ejercicio de la entrega al uso general de las escaleras mecánicas del Censal, se recoge en la cuenta 109 podría quedar agrupado según el cuadro que se inserta a continuación:

Infraestructuras y Bienes destinados al Uso General.	5.883.656,34
Bienes del Patrimonio Histórico, Artístico y Cultural	2.273.560,57
TOTAL	8.157.216,91


5. Inversiones destinadas al uso general

5.1 Inversiones destinadas al uso general

NÚMERO DE CUENTA	SALDO INICIAL	ENTRADAS O DOTACIONES	AUMENTOS POR TRANSFERENCIAS O TRASPASO DE OTRA CUENTA	SALIDAS, BAJAS O REDUCCIONES	DISMINUCIONES POR TRANSFERENCIAS O TRASPASO A OTRA CUENTA	SALDO FINAL
20000	1.443.972,36	-273.022,89	0,00	0,00	0,00	1.170.949,47
20100	21.201.340,09	395.126,35	2.933.073,92	0,00	2.933.073,92	21.596.466,44
202	0,00	0,00	0,00	0,00	0,00	0,00
2080	737.213,14	0,00	0,00	0,00	0,00	737.213,14
2083	223.608,44	0,00	0,00	0,00	0,00	223.608,44
TOTAL	23.606.134,03	122.103,46	2.933.073,92	0,00	2.933.073,92	23.728.237,49

5.2 Patrimonio entregado al uso general

TIPO DE BIEN	VALOR DEL BIEN
Infraestructuras y bienes destinados al uso general	5.883.656,34
Bienes del Patrimonio histórico, artístico y cultural	2.273.560,57
TOTAL	8.157.216,91





6. INMOVILIZACIONES INMATERIALES (SUBGRUPO 21).

Conjunto de bienes intangibles y derechos, susceptibles de valoración económica, que cumplen, además, las características de permanencia en el tiempo y utilización en la producción de bienes y servicios públicos o constituyen una fuente de recursos del sujeto contable.

Las características que deben presentar los bienes que se incluyan en esta rúbrica son las mismas que se señalarán en el epígrafe siguiente para el inmovilizado material, salvando la diferencia existente en orden a la tangibilidad o no de los bienes.

Los bienes calificables de Inmovilizado Inmaterial se agrupan en:

Gastos de investigación y desarrollo.

Propiedad Industrial.

Aplicaciones Informáticas.

Propiedad Intelectual.

Derechos sobre bienes en régimen de Arrendamiento Financiero.

Aprovechamientos Urbanísticos.

Otro Inmovilizado Inmaterial.

Se informará de cada una de las cuentas en que se estructure este epígrafe del Balance indicando:

Saldo inicial.

Entradas o dotaciones.

Aumentos por transferencias o traspaso de otra cuenta.


Salidas, bajas o reducciones.

Disminuciones por transferencias o traspaso a otra cuenta.

Saldo final.

6. Inmovilizaciones inmateriales

NÚMERO DE CUENTA	SALDO INICIAL	ENTRADAS O DOTACIONES	AUMENTOS POR TRANSFERENCIAS O TRASPASO DE OTRA CUENTA	SALIDAS, BAJAS O REDUCCIONES	DISMINUCIONES POR TRANSFERENCIAS O TRASPASO A OTRA CUENTA	SALDO FINAL
215	212.204,84	0,00	0,00	0,00	0,00	212.204,84
216	114.422,67	0,00	0,00	0,00	0,00	114.422,67
219	251.295,50	0,00	0,00	0,00	0,00	251.295,50
281	-63.611,12	0,00	0,00	0,00	0,00	-63.611,12





7. INMOVILIZACIONES MATERIALES (SUBGRUPO 22).

Elementos patrimoniales tangibles, muebles o inmuebles, que se utilizan de manera continuada por el sujeto contable en la producción de bienes y servicios públicos y que no están destinados a la venta.

Las características que deben reunir los elementos patrimoniales, muebles e inmuebles, son las siguientes:

Estar incluidos en el dominio público o ser patrimoniales o, en otro caso, haber sido recibidos de otro ente público en cesión o adscripción.

Ser utilizados de manera continuada en su actividad, por lo que no estarán destinados a la venta o a su entrega al uso general.

Tener una vida útil que trascienda la duración de un ejercicio económico. Por vida útil se entenderá el periodo durante el que el activo es susceptible de generar los servicios en que consista su contribución a la actividad del ente.

Con carácter general, podrán excluirse del inmovilizado material aquellos bienes muebles cuyo precio unitario e importancia relativa, dentro de la masa patrimonial, así lo aconsejen.

Atendiendo a esta posibilidad, en las Bases de Ejecución del Presupuesto Municipal para 2012, prorrogado del de 2011, se establece, en el segundo párrafo de su Base 42 denominada Procedimiento de Contabilización, que:

A los efectos de adquisición de material inventariable, se considerará gasto corriente la adquisición de elementos cuyo precio unitario sea inferior a 180 euros, considerándose Capítulo 6 las adquisiciones que superen dicho importe.

Los bienes calificables de Inmovilizado Material se agrupan en:

Terrenos y Bienes Naturales.

Construcciones.

Instalaciones Técnicas.

Maquinaria.

Utillaje.

Mobiliario.

Equipos para Procesos de Información.

Elementos de Transporte.

Otro Inmovilizado Material.

Se informará de cada una de las cuentas en que se estructure este epígrafe del Balance distinguiéndose las inmovilizaciones “en curso” de las “terminadas”, indicando:

Saldo inicial.

Entradas o dotaciones.

Aumentos por transferencias o traspaso de otra cuenta.

Salidas, bajas o reducciones.


Disminuciones por transferencias o traspaso a otra cuenta.

Saldo final.



Se deberá informar de los bienes de este epígrafe que se encuentren recibidos en régimen de cesión temporal o de adscripción, especificando el valor de los bienes afectados y el tipo de los mismos.

Asimismo se informará sobre los bienes afectos a garantías.



35 de 63

7. Inmovilizaciones materiales

7.1 Inmovilizaciones materiales

NÚMERO DE CUENTA	SITUACIÓN (EN CURSO / TERMINADA)	SALDO INICIAL	ENTRADAS O DOTACIONES	AUMENTOS POR TRANSFERENCIAS O TRASPASO DE OTRA CUENTA	SALIDAS, BAJAS O REDUCCIONES	DISMINUCIONES POR TRANSFERENCIAS O TRASPASO A OTRA CUENTA	SALDO FINAL
2200		1.683.117,16	0,00	0,00	0,00	0,00	1.683.117,16
2201		4.793.083,88	0,00	0,00	0,00	0,00	4.793.083,88
2202		91.520,19	0,00	0,00	0,00	0,00	91.520,19
22101		3.813.757,71	0,00	0,00	0,00	0,00	3.813.757,71
22102		556.745,15	37.650,44	0,00	0,00	0,00	594.395,59
22103		60.232.963,91	257.688,14	65.063,34	13.222,27	0,00	60.542.493,12
222		3.803.605,44	10.831,33	0,00	0,00	0,00	3.814.436,77
22300		1.071.549,59	2.387,85	0,00	0,00	0,00	1.073.937,44
224		550.395,21	8.330,84	0,00	0,00	0,00	558.726,05
226		2.148.171,32	4.561,12	0,00	0,00	0,00	2.152.732,44
2270		1.728.965,32	1.992,45	0,00	0,00	0,00	1.730.957,77
228		1.127.470,42	6.238,64	0,00	0,00	0,00	1.133.709,06
2293		210.000,00	0,00	0,00	0,00	0,00	210.000,00
2298		2.495.726,53	0,00	0,00	0,00	0,00	2.495.726,53

282		-2.121.791,09	1.184,59	0,00	0,00	0,00	-2.120.606,50
-----	--	---------------	----------	------	------	------	---------------

7.2 Bienes en régimen de cesión temporal

NÚMERO DE CUENTA	TIPO DE BIEN	NIF CEDENTE	DENOMINACIÓN CEDENTE	VALOR NETO CONTABLE
0	Terrenos y bienes naturales			0,00
TOTAL				0,00

7.3 Bienes en régimen de adscripción

NÚMERO DE CUENTA	TIPO DE BIEN	VALOR NETO CONTABLE
0	Terrenos y bienes naturales	0,00
TOTAL		0,00

7.4 Bienes afectos a garantías

NÚMERO DE CUENTA	TIPO DE BIEN	TIPO DE GARANTÍA	IMPORTE DE GARANTÍA	VALOR NETO CONTABLE
0	Terrenos y bienes naturales	0.00	0,00	0,00
TOTAL			0,00	0,00



8. INVERSIONES GESTIONADAS (SUBGRUPO 23).


Bienes que, siendo adquiridos o contruidos con cargo al Presupuesto de gastos de la entidad, sujeto contable, debe ser transferida su titularidad necesariamente a otra entidad una vez finalizado el procedimiento de adquisición o finalizada la obra y con independencia de que la entidad destinataria participe o no en su financiación:

Ya se ha comentado en apartados anteriores (4.b.3)) el contenido de este subgrupo en la cuenta que se presenta referida al ejercicio 2012.

[Firma manuscrita]

8. Inversiones gestionadas

CUENTA	SALDO INICIAL	ENTRADAS O DOTACIONES	AUMENTOS POR TRANSFERENCIAS O TRASPASO DE OTRA CUENTA	SALIDAS, BAJAS O REDUCCIONES	DISMINUCIONES POR TRANSFERENCIAS O TRASPASO A OTRA CUENTA	SALDO FINAL
230	59.995,20	0,00	0,00	0,00	0,00	59.995,20
TOTAL	59.995,20	0,00	0,00	0,00	0,00	59.995,20





9. PATRIMONIO PÚBLICO DEL SUELO (SUBGRUPO 24).

Bienes y derechos integrantes del Patrimonio Público del Suelo, sea gestionado éste por la entidad local o por un organismo público dependiente de ella.

Los bienes calificables de Patrimonio Público del Suelo se agrupan en:

Terrenos.

Construcciones.

Aprovechamientos Urbanísticos.

Otros bienes y derechos del Patrimonio Público del Suelo.

Se informará de cada una de las cuentas en que se estructure este epígrafe del Balance indicando:

Saldo inicial.

Entradas o dotaciones.

Aumentos por transferencias o traspaso de otra cuenta.

Salidas, bajas o reducciones.

Disminuciones por transferencias o traspaso a otra cuenta.



Saldo final.

Ya se ha comentado en apartados anteriores (4.b.4))el contenido de este subgrupo en la cuenta que se presenta referida al ejercicio 2012.



9. Patrimonio público del suelo

CUENTA	SALDO INICIAL	ENTRADAS O DOTACIONES	AUMENTOS POR TRANSFERENCIAS O TRASPASO DE OTRA CUENTA	SALIDAS, BAJAS O REDUCCIONES	DISMINUCIONES POR TRANSFERENCIAS O TRASPASO A OTRA CUENTA	SALDO FINAL
240	8.320.621,84	2.791,74	215.886,80	0,00	63.195,70	8.476.104,68
242	0,00	0,00	2.933.073,92	0,00	2.933.073,92	0,00



AJUNTAMENT DE
LA VILA JOIOSA
Interventor



10. INVERSIONES FINANCIERAS.

Se informará de cada una de las cuentas del **balance** incluidas en los epígrafes de “Inversiones financieras **permanentes**” e “Inversiones financieras **temporales**” y de sus correspondientes provisiones, indicando:

Saldo inicial.

Entradas o dotaciones.

Aumentos por transferencias o traspaso de otra cuenta.

Salidas, bajas o reducciones.

Disminuciones por transferencias o traspaso a otra cuenta.

Saldo final.

Se recogen en el **subgrupo 25**—Inversiones financieras **permanentes**, las que lo sean cualquiera que sea su forma de instrumentación, incluidos los intereses devengados, con vencimiento superior a un año.

No se recogen movimientos por *Provisiones del Inmovilizado financiero permanente* (subgrupo 29) en la Contabilidad que se presenta.

Ya se ha comentado en apartados anteriores (4.c.1)) el contenido de este subgrupo en la cuenta que se presenta referida al ejercicio 2012.

Se recogen en el **subgrupo 54**—Inversiones financieras **temporales**, las que lo sean cualquiera que sea su forma de instrumentación, incluidos los intereses devengados, con vencimiento no superior a un año

Ya se ha comentado en apartados anteriores (4.c.2)) el contenido de este subgrupo en la cuenta que se presenta referida al ejercicio 2012.

No se recogen movimientos por *Provisiones del Inmovilizado financiero temporal* (subgrupo 59) en la Contabilidad que se presenta.




10. Inversiones financieras

10.1 Inversiones financieras

NÚMERO DE CUENTA	SALDO INICIAL	ENTRADAS O DOTACIONES	AUMENTOS POR TRANSFERENCIAS O TRASPASO DE OTRA CUENTA	SALIDAS, BAJAS O REDUCCIONES	DISMINUCIONES POR TRANSFERENCIAS O TRASPASO A OTRA CUENTA	SALDO FINAL
250	0,00	60,10	0,00	0,00	0,00	60,10
251	90,15	0,00	0,00	0,00	0,00	90,15
252	52.037,56	43.445,00	0,00	40.546,87	0,00	54.935,69
566	6.000,00	0,00	0,00	0,00	6.000,00	0,00

10.2 Prestamos singulares significativos

NÚMERO DE CUENTA	CARACTERÍSTICAS	NIF DEL DEUDOR	DENOMINACION DEL DEUDOR	IMPORTE
0		0	0	0,00
TOTAL				0,00






11. EXISTENCIAS (GRUPO 3).

Comprende las mercaderías, materias primas, otros aprovisionamientos, productos en curso, productos semiterminados, productos terminados y subproductos, residuos y materiales recuperados. Cada entidad desarrollará tantas cuentas como su actividad exija, teniendo las cuentas de los subgrupos 30 a 36 carácter meramente orientativo.

No se recogen movimientos de *Existencias* en la Contabilidad que se presenta.



11. Existencias

GRUPO	PRECIO DE ADQUISICIÓN O COSTE DE PRODUCCIÓN	IMPORTE DE LA PROVISIÓN POR DEPRECIACIÓN
1	0,00	0,00
TOTAL	0,00	0,00





12. TESORERÍA.

Se recogen en este apartado las cuentas del subgrupo 57 destinadas a reflejar las disponibilidades de **medios líquidos**, los saldos a favor de la Entidad en **cuentas operativas** en Bancos e Instituciones de Crédito, en **cuentas restringidas de recaudación**, en **disponibilidades líquidas** destinadas a **pagos a justificar o anticipos de caja fija**, en **cuentas restringidas de pagos**, y en **cuentas financieras** como consecuencia de colocación de excedentes de tesorería en Bancos e Instituciones de Crédito.

Se informará de cada una de las cajas y cuentas bancarias de la entidad, totalizando por cada una de las cuentas del subgrupo 57—Tesorería—, indicando:

Saldo inicial.
Cobros.
Pagos.
Saldo final.

El punto 5 del informe de Intervención nº 205/2013 que acompaña a la liquidación presupuestaria, da detalles de algunos de los datos contenidos en este apartado de la memoria.

Como complemento al cuadro que recoge la Orden, se adjunta también la información referida a las discrepancias, en su caso, entre los saldos contables y los bancarios, en un cuadro resumen de Conciliaciones Bancarias, quedando excluidas de conciliación la Cuenta 57000—Caja, 57001—Caja Auditorio y 5740—Caja de Pagos a Justificar.

Se acompañan los justificantes de los aludidos Estados de Tesorería, considerados esenciales y cuya inclusión viene regulada en la Regla nº 98.3:

ARQUEO DE CAJA.

ARQUEO DE CAJA AUDITORIO.


CERTIFICADOS BANCARIOS Y CONCILIACIONES individuales de cada cuenta bancaria.



12. Tesorería


12.1 Información sobre tesorería

NÚMERO DE CUENTA	CÓDIGO CUENTA BANCARIA	DESCRIPCIÓN	SALDO INICIAL	COBROS	PAGOS	SALDO FINAL
57000		CAJA	783,35	32.303,35	32.428,29	658,41
57001		CAJA AUDITORIO	60,93	950,00	950,00	60,93
57102	00930798160000097073	BANCO DE VALENCIA S.A.	4.510,99	174.530,37	160.304,20	18.737,16
57103	01820121180012730001	B.B.V.A 18	270,91	1.722.161,47	1.707.112,14	15.320,24
57105	00814302250001121121	BANCO SABADELL S.A.	387.948,15	3.104.908,45	3.251.403,68	241.452,92
57107	00750173160660000173	BANCO POPULAR	0,00	17,41	17,41	0,00
57110	20389632666000005672	BANKIA S.A.U. cajamadrid	181.785,60	608.617,52	773.316,51	17.086,61
57111	20131382190210020377	CATALUNYACAIXA	3.979,97	143.952,87	140.000,04	7.932,80
57112	30452659992732000019	CAIXA RURAL ALTEA	171.936,43	456.567,72	459.829,31	168.674,84
57113	20389632636000097730	BANKIA S.A.U. bancaja	4.778,21	179.235,73	179.127,65	4.886,29
57117	01825596900200031230	BANCO BILBAO VIZCAYA ARGENTARIA S.A.	888.276,10	22.786.894,41	22.673.564,73	1.001.605,78
57120	21001639210200009549	'LA CAIXA'	0,00	576,00	576,00	0,00
57121	04870483852080000014	CAJA DE AHORROS DE MURCIA (BANCO MARE NOSTRUM)	602.417,98	1.303.901,06	1.840.743,10	65.575,94



57123	21004483180200017992	CAIXABANC S.A. (COLÓN)	4.604,20	749.619,66	572.906,54	181.317,32
57127	00814302210001127120	BANCO SABADELL S.A. TPV POLICIA LOCAL	-183,38	299,82	0,00	116,44
57128	00303032320375101273	BANESTO S.A. INTERESES PMS	660,12	35.397,38	31.320,00	4.737,50
57194	30452659911021000282	OPERACIÓN DE TESORERÍA 2012 CAIXA RURAL ALTEA	0,00	141.266,10	141.266,10	0,00
57195	04870483813407000332	OPERACIÓN DE TESORERÍA 2012 BANCO MARE NOSTRUM	0,00	916.773,95	916.773,95	0,00
57304	20389632676000107888	BANKIA S.A.U. bancaja	1.130,15	0,00	0,00	1.130,15
57305	00814302240001121220	BANCO SABADELL S.A. rutas culturales	2.344,97	410,48	0,00	2.755,45
57307	00814302230001136222	BANCO SABADELL S.A. PERÚ	136,69	0,00	0,00	136,69
57322	21004483110200021581	CAIXABANC S.A. (DEPORTES)	60,00	0,00	0,00	60,00
57323	00814302250001123722	BANCO SABADELL S.A. AUDITORIO	7.955,35	1.176,25	0,00	9.131,60
57324	00814302290001125718	BANCO SABADELL S.A. TPV URBANISMO	0,00	150,00	0,00	150,00
5740		Caja de pagos a justificar	538,00	24.645,11	24.635,18	547,93
57590	01825596980201504698	BBVA S.A.. RDL 8/2011 ICO- ENTIDADES LOCALES (681.174,82 €)	0,00	254.580,76	254.580,76	0,00

57590	21004483150200094915	CAIXABANC S.A.. RDL 8/2011 ICO- ENTIDADES LOCALES (559.148,58 €)	0,00	210.675,38	210.675,38	0,00
57590	21004483130200101473	CAIXABANC S.A.. RDL 4/2012 PAGO A PROVEEDORES (2494216,40€)	0,00	2.567.548,08	2.567.403,91	144,17
57590	20801042713110000010	NOVAGALICIA BANCO. RDL 4/2012 PAGO A PROVEEDORES (750788,45 €)	0,00	773.424,01	772.818,74	605,27
57590	00750173130660000369	BANCO POPULAR. RDL 4/2012 PAGO A PROVEEDORES (677956,72€)	0,00	697.860,28	697.849,93	10,35
57590	01281631130100002203	BANKINTER S.A.. RDL 4/2012 PAGO A PROVEEDORES (296606,42€)	0,00	305.407,98	305.309,71	98,27
57590	01825596910201504865	BBVA S.A.. RDL 4/2012 PAGO A PROVEEDORES (799381,68€)	0,00	822.905,28	822.837,85	67,43
57590	00814302250001140818	BANCO SABADELL S.A. (CAM). RDL 4/2012 PAGO A PROVEEDORES (290438,20€)	0,00	299.052,39	298.960,50	91,89
57590	00303032320031700273	BANESTO S.A.. RDL 4/2012 PAGO A PROVEEDORES (375980,84€)	0,00	387.106,78	387.013,21	93,57



57590	00814302230001073310	BANCO SABADELL S.A.. RDL 4/2012 PAGO A PROVEEDORES (318322,50€)	0,00	327.831,68	327.663,00	168,68
57591	00495929872716023218	SANTANDER. RDL 4/2012 PAGO A PROVEEDORES (5986341,76€)	0,00	6.161.998,32	6.161.998,32	0,00
57591	20389632606000114463	BANKIA S.A.U. RDL 4/2012 PAGO A PROVEEDORES (798819,44€)	0,00	822.335,07	822.259,11	75,96
57591	30452659912720003916	CAIXA RURAL ALTEA. RDL 4/2012 PAGO A PROVEEDORES (286088,79€)	0,00	294.541,36	294.483,46	57,90
57591	01825596990201505189	BBVA S.A. COMPL. RDL 4/2012 PAGO A PROVEEDORES (113	0,00	114.783,64	114.741,30	42,34
57701	00814302290001127219	BANCO SABADELL S.A.. EXCEDENTES DE TESORERÍA FEIL	2.778,07	17.266,89	0,00	20.044,96
57702	00814302280001128822	BANCO SABADELL S.A. EXCEDENTES DE TESORERÍA	666,24	0,00	0,00	666,24
57705	04870483866005001107	CAJA DE AHORROS DE MURCIA (BANCO MARE NOSTRUM) PMS	355.476,35	800.000,00	0,00	1.155.476,35
57706	00814302290000255928	BANCO SABADELL S.A.. 150.000,00 DE NOV A DIC 2012	0,00	150.000,00	150.000,00	0,00


57707	00814302280000257528	BANCO SABADELL S.A.. 150.000,00 DE DIC 2012 A ENE 2013	0,00	150.000,00	0,00	150.000,00
5790	57905790000000005790	FORMALIZACION	0,00	2.731.410,52	2.731.410,52	0,00
5792	57925792110000005792	FORMALIZACION NOMINA	0,00	9.226.373,07	9.226.373,07	0,00
TOTAL			2.622.915,38	59.499.456,60	59.052.653,60	3.069.718,38

12.2 Estado de conciliación bancaria

ENTIDAD BANCARIA	SALDO SEGÚN ENTIDAD BANCARIA (1)	COBROS CONTABILIZADOS POR LA ENTIDAD Y NO POR EL BANCO (2)	PAGOS CONTABILIZADOS POR LA ENTIDAD Y NO POR EL BANCO (3)	COBROS CONTABILIZADOS POR EL BANCO Y NO POR LA ENTIDAD (4)	PAGOS CONTABILIZADOS POR EL BANCO Y NO POR LA ENTIDAD (5)	SALDO CONCILIADO (6)=(1+2+5)-(3+4)	SALDO SEGUN LA ENTIDAD (7)	DIFERENCIA SALDOS (8)=(6-7)
00000000000000000000	658,41	0,00	0,00	0,00	0,00	658,41	658,41	0,00
00000000000000000000	60,93	0,00	0,00	0,00	0,00	60,93	60,93	0,00
00930798160000097073	18.896,95	0,00	0,00	159,79	0,00	18.737,16	18.737,16	0,00
01820121180012730001	15.320,24	0,00	0,00	0,00	0,00	15.320,24	15.320,24	0,00
00814302250001121121	240.993,78	0,50	0,00	30,00	488,64	241.452,92	241.452,92	0,00
00750173160660000173	0,00	0,00	0,00	0,00	0,00	0,00	0,00	0,00
20389632666000005672	17.085,53	0,00	0,00	0,00	1,08	17.086,61	17.086,61	0,00
20131382190210020377	7.942,77	0,00	0,00	9,97	0,00	7.932,80	7.932,80	0,00
30452659992732000019	168.674,84	0,00	0,00	0,00	0,00	168.674,84	168.674,84	0,00
20389632636000097730	4.886,29	0,00	0,00	0,00	0,00	4.886,29	4.886,29	0,00
01825596900200031230	1.001.605,78	0,00	0,00	0,00	0,00	1.001.605,78	1.001.605,78	0,00
21001639210200009549	0,00	0,00	0,00	0,00	0,00	0,00	0,00	0,00
04870483852080000014	65.575,94	0,00	0,00	0,00	0,00	65.575,94	65.575,94	0,00
21004483180200017992	180.609,02	0,00	0,00	0,00	708,30	181.317,32	181.317,32	0,00
00814302210001127120	-34,79	0,00	0,00	0,00	151,23	116,44	116,44	0,00
00303032320375101273	4.707,64	0,00	0,00	0,00	29,86	4.737,50	4.737,50	0,00

30452659911021000282	0,00	0,00	0,00	0,00	0,00	0,00	0,00	0,00
04870483813407000332	0,00	0,00	0,00	0,00	0,00	0,00	0,00	0,00
20389632676000107888	1.129,55	0,00	0,00	0,00	0,60	1.130,15	1.130,15	0,00
00814302240001121220	2.714,72	0,00	0,00	0,00	40,73	2.755,45	2.755,45	0,00
00814302230001136222	95,96	0,00	0,00	0,00	40,73	136,69	136,69	0,00
21004483110200021581	15,00	0,00	0,00	0,00	45,00	60,00	60,00	0,00
00814302250001123722	9.080,07	0,00	0,00	1,00	52,53	9.131,60	9.131,60	0,00
00814302290001125718	-33,03	0,00	0,00	0,00	183,03	150,00	150,00	0,00
00000000000000000000	0,00	0,00	0,00	0,00	0,00	0,00	547,93	-547,93
01825596980201504698	0,00	0,00	0,00	0,00	0,00	0,00	0,00	0,00
21004483150200094915	0,00	0,00	0,00	0,00	0,00	0,00	0,00	0,00
21004483130200101473	144,17	0,00	0,00	0,00	0,00	144,17	144,17	0,00
20801042713110000010	605,27	0,00	0,00	0,00	0,00	605,27	605,27	0,00
00750173130660000369	10,35	0,00	0,00	0,00	0,00	10,35	10,35	0,00
01281631130100002203	98,27	0,00	0,00	0,00	0,00	98,27	98,27	0,00
01825596910201504865	67,43	0,00	0,00	0,00	0,00	67,43	67,43	0,00
00814302250001140818	91,89	0,00	0,00	0,00	0,00	91,89	91,89	0,00
00303032320031700273	93,57	0,00	0,00	0,00	0,00	93,57	93,57	0,00
00814302230001073310	168,68	0,00	0,00	0,00	0,00	168,68	168,68	0,00
00495929872716023218	0,00	0,00	0,00	0,00	0,00	0,00	0,00	0,00
20389632606000114463	75,96	0,00	0,00	0,00	0,00	75,96	75,96	0,00
30452659912720003916	45,57	0,00	0,00	0,00	12,33	57,90	57,90	0,00
01825596990201505189	42,34	0,00	0,00	0,00	0,00	42,34	42,34	0,00
00814302290001127219	20.008,27	0,00	0,00	3,15	39,84	20.044,96	20.044,96	0,00
00814302280001128822	666,24	0,00	0,00	0,00	0,00	666,24	666,24	0,00
04870483866005001107	1.155.476,35	0,00	0,00	0,00	0,00	1.155.476,35	1.155.476,35	0,00
00814302290000255928	0,00	0,00	0,00	0,00	0,00	0,00	0,00	0,00
00814302280000257528	150.000,00	0,00	0,00	0,00	0,00	150.000,00	150.000,00	0,00
57905790000000005790	0,00	0,00	0,00	0,00	0,00	0,00	0,00	0,00

57925792110000005792	0,00	0,00	0,00	0,00	0,00	0,00	0,00	0,00
TOTAL	3.067.579,96	0,50	0,00	203,91	1.793,90	3.069.170,45	3.069.718,38	-547,93





AJUNTAMENT DE LA VILA JOIOSA

CORPORACIÓN: VILLAJOSYOSA

PROVINCIA:

ALICANTE

EJERCICIO: 2012

CONCILIACIÓN BANCARIA A FECHA: 31/12/2012

BANCO	CAJA CORPORACION	
CUENTA Nº		
ORDINAL	57000	

A) SALDO A FECHA 31/12/2012 (SEGÚN CAJA)= 658,41

B) MAS: 0,00

FECHA AYTO.	FECHA BCO.	CONCEPTO	IMPORTE

C) MENOS: 0,00

FECHA AYTO.	FECHA BCO.	CONCEPTO	IMPORTE

D) MENOS: 0,00

FECHA AYTO.	FECHA BCO.	CONCEPTO	IMPORTE

E) MAS: 0,00

FECHA AYTO.	FECHA BCO.	CONCEPTO	IMPORTE

SALDO CONCILIADO A FECHA 31/12/2012
(A+B-C-D+E) 658,41

SALDO SEGÚN AYUNTAMIENTO A FECHA: 31/12/2012 658,41

DIFERENCIAS

0,00

EL ORDENADOR DE PAGOS,

LA INTERVENTORA,

LA TESORERA

AJUNTAMENT DE LA VILA JOIOSA

AJUNTAMENT DE LA VILA JOIOSA

AJUNTAMENT DE LA VILA JOIOSA



AJUNTAMENT DE LA VILA JOIOSA

ARQUEO DEL METÁLICO DE LA CAJA

Fecha: 31-12-2012

EFECTIVO		IMPORTE
Billetes de:	Número:	
500		0,00
200		0,00
100	1	100,00
50	6	300,00
20	10	200,00
10	2	20,00
5	3	15,00
Monedas de:		
2	0	0,00
1	9	9,00
0,50	16	8,00
0,20	21	4,20
0,10	11	1,10
0,05	16	0,80
0,02	6	0,12
0,01	19	0,19
TOTAL EN METÁLICO:		658,41

CHEQUES BANCARIOS	IMPORTE
TOTAL EN CHEQUES:	0,00

OTROS EFECTOS:	IMPORTE
TOTAL EN EFECTOS:	0,00

TOTAL DE EFECTIVO EN CAJA:	658,41
----------------------------	--------

Conforme
El Tesorero,

El Gestor de Caja,

LA VILA JOIOSA
Intervenció



AJUNTAMENT DE LA VILA JOIOSA

CORPORACION: VILLAJOSYA PROVINCIA: ALICANTE EJERCICIO: 2012

CONCILIACIÓN BANCARIA A FECHA: 31/12/2012

BANCO	CAJA AUDITORIO
CUENTA Nº	
ORDINAL	57001

A) SALDO A FECHA 31/12/2012 (SEGÚN CAJA)= 60,93

B) MAS: 0,00

FECHA AYTO.	FECHA BCO.	CONCEPTO	IMPORTE

C) MENOS: INGRESOS PENDIENTES DE FORMALIZAR 0,00

FECHA AYTO.	FECHA BCO.	CONCEPTO	IMPORTE

D) MENOS: 0,00

FECHA AYTO.	FECHA BCO.	CONCEPTO	IMPORTE

E) MAS: 0,00

FECHA AYTO.	FECHA BCO.	CONCEPTO	IMPORTE

SALDO CONCILIADO A FECHA 31/12/2012 60,93
(A+B-C-D+E)

SALDO SEGÚN AYUNTAMIENTO A FECHA: 31/12/2012 60,93

DIFERENCIAS 0,00



EL ORDENADOR DE PAGOS,

AJUNTAMENT DE
LA VILA JOIOSA

Regidoria d'Hisenda



LA INTERVENTORA,

AJUNTAMENT DE
LA VILA JOIOSA



LA TESORERA

AJUNTAMENT DE
LA VILA JOIOSA



ARQUEO DEL METÁLICO DE LA CAJA TEATRE AUDITORIO

Fecha: 31-12-2012

EFECTIVO		IMPORTE
Billetes de:	Número:	
500	0	0,00
200	0	0,00
100	0	0,00
50	1	50,00
20	0	0,00
10	0	0,00
5	1	5,00
Monedas de:		
2	1	2,00
1	3	3,00
0,50	0	0,00
0,20	1	0,20
0,10	4	0,40
0,05	6	0,30
0,02	0	0,00
0,01	3	0,03
TOTAL EN METÁLICO:		60,93

CHEQUES BANCARIOS	IMPORTE
TOTAL EN CHEQUES:	0,00

OTROS EFECTOS:	IMPORTE
TOTAL EN EFECTOS:	0,00

TOTAL DE EFECTIVO EN CAJA:	60,93
----------------------------	-------

Conforme
El Tesorero,

El Gestor de Caja,

LA VILA JOIOSA
AJUNTAMENT DE



AJUNTAMENT DE LA VILA JOIOSA

CORPORACIÓN: VILLAJOYOSA PROVINCIA: ALICANTE EJERCICIO: 2012

CONCILIACIÓN BANCARIA A FECHA: 31/12/2012

BANCO	BANCO VALENCIA
CUENTA Nº	0000097073
ORDINAL	57102

A) SALDO A FECHA 31/12/2012 (SEGÚN EXTRACTO BANCARIO)=				18.896,95
B) MAS: COBROS CONTABILIZADOS AYTO. Y NO BANCO=				0,00
	FECHA AYTO.	FECHA BCO.	CONCEPTO	IMPORTE
C) MENOS: PAGOS CONTABILIZADOS AYTO. Y NO BANCOS				0,00
	FECHA AYTO.	FECHA BCO.	CONCEPTO	IMPORTE
D) MENOS: COBROS CONTABILIZADOS BANCO Y NO AYTO.=				159,79
	FECHA AYTO.	FECHA BCO.	CONCEPTO	IMPORTE
	07/02/2013	03/12/2012	R/151858	159,79
E) MAS: PAGOS CONTABILIZADOS BANCO Y NO AYTO.				0,00
	FECHA AYTO.	FECHA BCO.	CONCEPTO	IMPORTE
SALDO CONCILIADO A FECHA 31/12/2012				
(A+B-C-D+E)				18.737,16

SALDO SEGÚN AYUNTAMIENTO A FECHA 31/12/2012 18.737,16

DIFERENCIAS 0,00

EL ORDENADOR DE PAGOS,

LA INTERVENTORA,

LA TESORERA

AJUNTAMENT DE
LA VILA JOIOSA

Regidoria i Hisenda



AJUNTAMENT DE
LA VILA JOIOSA

Intervenció



AJUNTAMENT DE
LA VILA JOIOSA



BANCO DE VALENCIA
VILLAJLOYOSA

Amadeo Girones Palaci, Director del BANCO DE VALENCIA, S.A., sucursal de VILLAJLOYOSA,

C E R T I F I C A:

Que según consta en nuestros ficheros, en fecha 31/12/2012 la cuenta nº 0093/0798/16/0000097073 cuyo titular es el organismo Ayuntamiento de Villajoyosa P0313900C presentaba un saldo de 18.896,95e.

Y para que conste a los efectos oportunos, firmo el presente en Villajoyosa a 7 de Enero de 2013.


Fdo. Amadeo Girónes Palaci

BANCO DE VALENCIA
VILLAJLOYOSA
7 ENE 2013
0093 - 0798



AYUNTAMENT DE
LA VILA JOIOSA

Intervenció



AJUNTAMENT DE LA VILA JOIOSA

ORPORACIÓ VILLAJOSYOSA PROVINCIA ALICANTE EJERCICIO: 2012

CONCILIACIÓN BANCARIA A FECHA: 31/12/2012

BANCO	BBVA
CUENTA Nº	0012730001
ORDINAL	57103

A) SALDO A FECHA 31/12/2012(SEGUN EXTRACTO BANCARIO)=			15.320,24
B) MAS: COBROS CONTABILIZADOS AYTO. Y NO BANCO=			0,00
FECHA AYTO.	FECHA BCO.	CONCEPTO	IMPORTE
C) MENOS: PAGOS CONTABILIZADOS AYTO. Y NO BANCOS			0,00
FECHA AYTO.	FECHA BCO.	CONCEPTO	IMPORTE
D) MENOS: COBROS CONTABILIZADOS BANCO Y NO AYTO.=			0,00
FECHA AYTO.	FECHA BCO.	CONCEPTO	IMPORTE
E) MAS: PAGOS CONTABILIZADOS BANCO Y NO AYTO.			0,00
FECHA AYTO.	FECHA BCO.	CONCEPTO	IMPORTE
SALDO CONCILIADO A FECHA 31/12/2012 (A+B-C-D+E)			15.320,24
SALDO SEGUN AYUNTAMIENTO A FECHA 31/12/2012			15.320,24
DIFERENCIAS			0,00



EL ORDENADOR DE PAGOS,

AJUNTAMENT DE
LA VILA JOIOSA

Adorla d'Hlaenda



LA INTERVENTORA,

AJUNTAMENT DE
LA VILA JOIOSA

Interventora



AJUNTAMENT DE
LA VILA JOIOSA

Interventora



LA TESORERA

AJUNTAMENT DE
LA VILA JOIOSA

Tesorera

DON JUAN ASÚA MADARIAGA, en nombre y representación del "BANGO BILBAO VIZCAYA ARGENTARIA, S.A."

CERTIFICA:

Que según los datos que constan en nuestros registros contables, la cuenta
AYUNTAMIENTO DE VILLAJOYOSA

CORRIENTE 0182 0121 18 0012730001 abierta a nombre de:

tiene a fecha 31-12-2012 un saldo A SU FAVOR por un importe de
QUINCE MIL TRESCIENTOS VEINTE CON VENTICUATRO

15320,24 EURO

CON LIMITE DE 0,00
CERO

Y para que conste y a petición del interesado, se expide el presente certificado. 29 DE ENERO DE 2013

TITULARES
AYUNTAMIENTO DE VILLAJOYOSA

OFICINA

VILLAJOYOSA-PIZARRO

FECHA

28-01-13

CODIGO CUENTA CLIENTE

ENTIDAD	OFICINA	D.C.	CUENTA
0182	0121	18	001 2730001

059/01 44 00002814 12 20150129 005901



AYUNTAMENT DE
LA VILA JOYOSA
Intervenció



AJUNTAMENT DE LA VILA JOIOSA

CORPORACION: VILLAJOSYA PROVINCIA: ALICANTE EJERCICIO: 2012

CONCILIACIÓN BANCARIA A FECHA: 31/12/2012

BANCO	BANCO DE SABADELL
CUENTA Nº	0001121121
ORDINAL	57105

A) SALDO A FECHA 31/12/2012 (SEGUN EXTRACTO BANCARIO)= 240.993,78

B) MAS: COBROS CONTABILIZADOS AYTO. Y NO BANCO= 0,50

FECHA AYTO.	FECHA BCO.	CONCEPTO	IMPORTE
28/10/2011	21/10/2011	INGRESADO DE MENOS R/142317	0,50

C) MENOS: PAGOS CONTABILIZADOS AYTO. Y NO BANCOS 0,00

FECHA AYTO.	FECHA BCO.	CONCEPTO	IMPORTE
-------------	------------	----------	---------

D) MENOS: COBROS CONTABILIZADOS BANCO Y NO AYTO.= 30,00

FECHA AYTO.	FECHA BCO.	CONCEPTO	IMPORTE
07/01/2013	22/02/2012	R/144966	30,00

E) MAS: PAGOS CONTABILIZADOS BANCO Y NO AYTO. 488,64

FECHA AYTO.	FECHA BCO.	CONCEPTO	IMPORTE
		Telefónica (a devolver)	6,99
	10/01/2012	COMISIÓN BANCO	2,70
	26/01/2012	COMISIÓN BANCO	2,70
	07/02/2012	COMISIÓN BANCO	3,26
	07/02/2012	COMISIÓN BANCO	3,20
	07/02/2012	COMISIÓN BANCO	2,70
	07/02/2012	COMISIÓN BANCO	2,70
	20/02/2012	COMISIÓN BANCO	2,70
	20/02/2012	COMISIÓN BANCO	2,86
	20/02/2012	COMISIÓN BANCO	2,70
	20/02/2012	COMISIÓN BANCO	2,70
	20/02/2012	COMISIÓN BANCO	5,84
	20/02/2012	COMISIÓN BANCO	2,70
	20/02/2012	COMISIÓN BANCO	2,70
	21/02/2012	COMISIÓN BANCO	3,36
	06/03/2012	COMISIÓN BANCO	3,39
	06/03/2012	COMISIÓN BANCO	2,70
	06/03/2012	COMISIÓN BANCO	2,70
	06/03/2012	COMISIÓN BANCO	2,70
	20/03/2012	COMISIÓN BANCO	2,70
	20/03/2012	COMISIÓN BANCO	2,70
	20/03/2012	COMISIÓN BANCO	2,70
	20/03/2012	COMISIÓN BANCO	2,70
	05/04/2012	COMISIÓN BANCO	2,70
	05/04/2012	COMISIÓN BANCO	2,70



AJUNTAMENT DE LA VILA JOIOSA

Intervenció

10/04/2013

05/04/2012 COMISION BANCO

2,70

05/04/2012 COMISIÓN BANCO

333,50

30/06/2012 COMISIÓN BANCO

11,80

09/01/2013

06/11/2012 RGTO.MERCANTIL

9,02

09/01/2013

07/12/2012 RGTO.MERCANTIL

18,04

07/12/2012 COMISIÓN TRANFERENCIA 218,12 €

4,50

07/12/2012 COMISIÓN TRANFERENCIA 1152,22 €

4,50

07/12/2012 COMISIÓN TRANFERENCIA 218,12 €

4,50

07/12/2012 COMISIÓN TRANFERENCIA 1143,22 €

4,50

07/12/2012 COMISIÓN TRANFERENCIA 218,12 €

4,50

07/12/2012 COMISIÓN TRANFERENCIA 1152,21 €

4,50

20/12/2012 COMISION BANCO

9,08

SALDO CONCILIADO A FECHA

31/12/2012

(A+B-C-D+E)

241.452,92

SALDO SEGUN AYUNTAMIENTO A FECHA: 31/12/2012

241.452,92

DIFERENCIAS

0,00

EL ORDENADOR DE PAGOS,

LA INTERVENTORA,

LA TESORERA

AYUNTAMENT DE
LA VILA JOIOSA



AYUNTAMENT DE
LA VILA JOIOSA



AYUNTAMENT DE
LA VILA JOIOSA

 **Sabadell**

D. JOSE MARIA LÓPEZ SÁNCHEZ actuando como DIRECTOR de Banco Sabadell, S.A., oficina 4302 OP. VILLAJOYOSA,


CERTIFICO:

Que, según consta en nuestros archivos, la cuenta número 0081.4302.25.0001121121, abierta a nombre de EXCMO. AYTO DE VILLAJOYOSA (P0313900C), presenta a 31/12/2012 un saldo de 240.993,78 euros .

Y para que así conste y a los efectos oportunos, expido el presente certificado.

EN VILLAJOYOSA, 08/01/2013

P.P. Banco Sabadell, S.A.


4302 Villajoyosa P.
Pz. de la Generalitat, 7
03570 Vila Joiosa
Tel. 965 595 260
Fax 966 810 302

ME-314463

(VIII-12)


AJUNTAMENT DE
LA VILA JOIOSA
Intervenció





AJUNTAMENT DE LA VILA JOIOSA

CORPORACION: VILLAJOYOSA **PROVINCIA:** ALICANTE **EJERCICIO:** 2012

CONCILIACIÓN BANCARIA A FECHA: 31/12/2012

BANCO	BANCO POPULAR
CUENTA Nº	0660000173
ORDINAL	57107

A) SALDO A FECHA 31/12/2012(SEGÚN EXTRACTO BANCARIO)=			0,00								
B) MAS: COBROS CONTABILIZADOS AYTO. Y NO BANCO=			0,00								
<table><tr><td>FECHA AYTO.</td><td>FECHA BCO.</td><td>CONCEPTO</td><td>IMPORTE</td></tr><tr><td colspan="4"> </td></tr></table>				FECHA AYTO.	FECHA BCO.	CONCEPTO	IMPORTE				
FECHA AYTO.	FECHA BCO.	CONCEPTO	IMPORTE								
C) MENOS: PAGOS CONTABILIZADOS AYTO. Y NO BANCOS			0,00								
<table><tr><td>FECHA AYTO.</td><td>FECHA BCO.</td><td>CONCEPTO</td><td>IMPORTE</td></tr><tr><td colspan="4"> </td></tr></table>				FECHA AYTO.	FECHA BCO.	CONCEPTO	IMPORTE				
FECHA AYTO.	FECHA BCO.	CONCEPTO	IMPORTE								
D) MENOS: COBROS CONTABILIZADOS BANCO Y NO AYTO.=			0,00								
<table><tr><td>FECHA AYTO.</td><td>FECHA BCO.</td><td>CONCEPTO</td><td>IMPORTE</td></tr><tr><td colspan="4"> </td></tr></table>				FECHA AYTO.	FECHA BCO.	CONCEPTO	IMPORTE				
FECHA AYTO.	FECHA BCO.	CONCEPTO	IMPORTE								
E) MAS: PAGOS CONTABILIZADOS BANCO Y NO AYTO.			0,00								
<table><tr><td>FECHA AYTO.</td><td>FECHA BCO.</td><td>CONCEPTO</td><td>IMPORTE</td></tr><tr><td colspan="4"> </td></tr></table>				FECHA AYTO.	FECHA BCO.	CONCEPTO	IMPORTE				
FECHA AYTO.	FECHA BCO.	CONCEPTO	IMPORTE								
SALDO CONCILIADO A FECHA 31/12/2012			0,00								
(A+B-C-D+E)			0,00								
SALDO SEGÚN AYUNTAMIENTO A FECHA: 31/12/2012			0,00								

DIFERENCIAS	0,00
-------------	------

EL ORDENADOR DE PAGOS,

LA INTERVENTORA,

Intervencio

LA TESORERA



AJUNTAMENT DE
LA VILA JOIOSA



AJUNTAMENT DE
LA VILA JOIOSA

Intervencio



AJUNTAMENT DE
LA VILA JOIOSA



AJUNTAMENT DE LA VILA JOIOSA

CORPORACION: VILLAJOSYOSA PROVINCIA: ALICANTE

EJERCICIO: 2012

CONCILIACIÓN BANCARIA A FECHA: 31/12/2012

BANCO	BANKIA (CAJA MADRID)
CUENTA Nº	6000005672
ORDINAL	57110

A) SALDO A FECHA 31/12/2012(SEGÚN EXTRACTO BANCARIO)=			17.085,53
B) MAS: COBROS CONTABILIZADOS AYTO. Y NO BANCO=			0,00
<u>FECHA AYTO.</u>	<u>FECHA BCO.</u>	<u>CONCEPTO</u>	<u>IMPORTE</u>
C) MENOS: PAGOS CONTABILIZADOS AYTO. Y NO BANCOS			0,00
<u>FECHA AYTO.</u>	<u>FECHA BCO.</u>	<u>CONCEPTO</u>	<u>IMPORTE</u>
D) MENOS: COBROS CONTABILIZADOS BANCO Y NO AYTO.=			0,00
<u>FECHA AYTO.</u>	<u>FECHA BCO.</u>	<u>CONCEPTO</u>	<u>IMPORTE</u>
E) MAS: PAGOS CONTABILIZADOS BANCO Y NO AYTO.			1,08
<u>FECHA AYTO.</u>	<u>FECHA BCO.</u>	<u>CONCEPTO</u>	<u>IMPORTE</u>
	24/04/2012	COMISIÓN PTMO. VTO. 24/04/2012	0,36
	24/07/2012	COMISIÓN PTMO. VTO. 24/07/2012	0,36
	24/10/2012	COMISIÓN PTMO. VTO. 24/10/2012	0,36
SALDO CONCILIADO A FECHA 31/12/2012			
(A+B-C-D+E)			17.086,61

SALDO SEGÚN AYUNTAMIENTO A FECHA: 31/12/2012 17.086,61

DIFERENCIAS 0,00

EL ORDENADOR DE PAGOS.

LA INTERVENTORA,

AJUNTAMENT DE LA VILA JOIOSA
LA TESORERAAJUNTAMENT DE LA VILA JOIOSA
Regidoria d'HisendaAJUNTAMENT DE LA VILA JOIOSA
InterventoriaAJUNTAMENT DE LA VILA JOIOSA
Tresoreria

D. César Hernández Mira, Subdirector de la Sucursal núm. 9632, sita en C/ Pizarro nº 9. 03570 Villajoyosa (ALICANTE), Bankia S.A.U Inscrita en el Registro Mercantil de Madrid Tomo 11883 folio 173 sección 8 hoja nº M-186664 con domicilio social en C/ monte Esquinza 48 28010 Madrid.

Hace Constar:

Que, según consta en los antecedentes que obran en poder de esta Entidad,

La cuenta 2038.9632.66.6000005672 de la que es titular el Excmo. Ayuntamiento de Villajoyosa con CIF. P0313900C, tenía un saldo a fecha 31 de Diciembre de 2012 de 17.085,53 Euros.

Para que conste, a petición del interesado, y a efectos de su presentación en donde proceda expide el presente documento en Villajoyosa a 07 de Enero de 2013.

A los efectos del presente documento Caja Madrid ha devenido en BANKIA S.A.U en virtud del proceso de segregación de los negocios bancarios de las Cajas integrantes del SIP entre los que se incluía Caja Madrid.



AJUNTAMENT DE
LA VILA JOIOSA
Intervenció



CORPORACION: VILLAJOYOSA PROVINCIA: ALICANTE EJERCICIO: 2012

CONCILIACIÓN BANCARIA A FECHA: 31/12/2012

BANCO	CAIXA CATALUNYA
CUENTA Nº	0210020377
ORDINAL	57111

A) SALDO A FECHA 31/12/2012(SEGÚN EXTRACTO BANCARIO)=				7.942,77
B) MAS: COBROS CONTABILIZADOS AYTO. Y NO BANCO=				0,00
	FECHA AYTO.	FECHA BCO.	CONCEPTO	IMPORTE
C) MENOS: PAGOS CONTABILIZADOS AYTO. Y NO BANCOS				0,00
	FECHA AYTO.	FECHA BCO.	CONCEPTO	IMPORTE
D) MENOS: COBROS CONTABILIZADOS BANCO Y NO AYTO.=				9,97
	FECHA AYTO.	FECHA BCO.	CONCEPTO	IMPORTE
		17/01/2011	ABONO INT.TRANF.DUPLICADO	9,97
E) MAS: PAGOS CONTABILIZADOS BANCO Y NO AYTO.				0,00
	FECHA AYTO.	FECHA BCO.	CONCEPTO	IMPORTE
SALDO CONCILIADO A FECHA 31/12/2012				7.932,80
(A+B-C-D+E)				
SALDO SEGÚN AYUNTAMIENTO A FECHA: 31/12/2012				7.932,80
DIFERENCIAS				0,00

EL ORDENADOR DE PAGOS,

LA INTERVENTORA,

LA TESORERA

AJUNTAMENT DE
LA VILA JOIOSA
Secretoria d'Hisenda

AJUNTAMENT DE
LA VILA JOIOSA
Intervenció

AJUNTAMENT DE
LA VILA JOIOSA
Intervenció

AJUNTAMENT DE
LA VILA JOIOSA
Secretoria

Don Concepcion Morata Hombria, directora de la oficina 1382-La Vila Joiosa de CatalunyaCaixa (C.I.F. A65587198),
CERTIFICA,

Los datos relativos a nuestro/s cliente/s:

CALIDAD PARTÍCIPE	NOMBRE y APELLIDOS	IDENTIFICACIÓN	FECHA ALTA EN LA CUENTA
Titular	Excelentísimo Ayuntamiento De Villajoyosa	P0313900C	31/12/1984
DE LA CUENTA:	2013-1382-19-0210020377	FECHA APERTURA:	31/12/1984
BIC:	CESCESBBXXX		
IBAN:	ES65 2013 1382 1902 1002 0377		

SALDO EN FECHA 31/12/2012: 7.942,77 eur. (siete mil novecientos cuarenta y dos con setenta y siete cent.)

Y para que así conste, a petición de la parte interesada, expedimos este certificado en La Vila Joiosa, con fecha 07 de enero de 2013





AJUNTAMENT DE LA VILA JOIOSA

CORPORACION: VILLAJYOYA PROVINCIA: ALICANTE EJERCICIO: 2012

CONCILIACIÓN BANCARIA A FECHA: 31/12/2012

BANCO	CAIXALTEA
CUENTA Nº	2732000019
ORDINAL	57112

A) SALDO A FECHA 31/12/2012(SEGÚN EXTRACTO BANCARIO)=				168.674,84
B) MAS: COBROS CONTABILIZADOS AYTO. Y NO BANCO=				0,00
FECHA AYTO.	FECHA BCO.	CONCEPTO	IMPORTE	
C) MENOS: PAGOS CONTABILIZADOS AYTO. Y NO BANCOS				0,00
FECHA AYTO.	FECHA BCO.	CONCEPTO	IMPORTE	
D) MENOS: COBROS CONTABILIZADOS BANCO Y NO AYTO.=				0,00
FECHA AYTO.	FECHA BCO.	CONCEPTO	IMPORTE	
E) MAS: PAGOS CONTABILIZADOS BANCO Y NO AYTO.				0,00
FECHA AYTO.	FECHA BCO.	CONCEPTO	IMPORTE	
SALDO CONCILIADO A FECHA 31/12/2012				
(A+B-C-D+E)				168.674,84
SALDO SEGÚN AYUNTAMIENTO A FECHA: 31/12/2012				168.674,84
DIFERENCIAS				0,00

EL ORDENADOR DE PAGOS,

LA INTERVENTORA,

LA TESORERA



AJUNTAMENT DE
LA VILA JOIOSA
Tenda



AJUNTAMENT DE
LA VILA JOIOSA
Intervenció



AJUNTAMENT DE
LA VILA JOIOSA
Intervenció



AJUNTAMENT DE
LA VILA JOIOSA
Intervenció

JAIME LLORET SOLER, como Empleado de Caixa Rural Altea, Cooperativa de Crèdit Valenciana, Oficina 2659-LA VILA JOIOSA-COLON.

CERTIFICO:

Que según consta en nuestros archivos, ILUSTRE AYUNTAMIENTO DE VILLAJOSYOSA, con CIF P0313900C, es, desde el 01/01/1996, PRIMER TITULAR de la C/C.CORPORAC.LOCALES cuyos datos se especifican a continuación:

CODIGO CUENTA CLIENTE (C.C.C.)			
ENTIDAD	OFICINA	D.C.	NÚMERO DE CUENTA
3045	2659	99	2732000019

FECHA APERTURA:	12/04/1995
-----------------	------------

IBAN ELECTRÓNICO:	ES5230452659992732000019
-------------------	--------------------------

BIC-SWIFT:	CCRIES2A045
------------	-------------


Y que presenta, al día 31/12/2012 y a las 14:00 horas, los siguientes saldos:

SALDO CONTABLE	
ACREEDOR	168.674,84 EUR

SALDO DISPONIBLE	
ACREEDOR	168.674,84 EUR

Y para que conste y surta efecto A PETICIÓN DEL ORGANISMO SOLICITANTE, expido y firmo el presente certificado, en VILLAJOSYOSA, a 07 de enero de 2013.

Caixa Rural Altea, Cooperativa de Crèdit Valenciana
P.P.



Dorso inutilizable. Cualquier mención, signo o firma que figure en el mismo carecerá de validez.



AJUNTAMENT DE LA VILA JOIOSA

CORPORACION VILLAJYOYA PROVINCIA: ALICANTE EJERCICIO: 2012

CONCILIACIÓN BANCARIA A FECHA: 31/12/2012

BANCO	BANKIA (BANCAJA)
CUENTA Nº	6000097730
ORDINAL	57113

A) SALDO A FECHA 31/12/2012 (SEGUN EXTRACTO BANCARIO)= 4.886,29

B) MAS: COBROS CONTABILIZADOS AYTO. Y NO BANCO= 0,00

FECHA AYTO.	FECHA BCO.	CONCEPTO	IMPORTE

C) MENOS: PAGOS CONTABILIZADOS AYTO. Y NO BANCOS 0,00

FECHA AYTO.	FECHA BCO.	CONCEPTO	IMPORTE

D) MENOS: COBROS CONTABILIZADOS BANCO Y NO AYTO.= 0,00

FECHA AYTO.	FECHA BCO.	CONCEPTO	IMPORTE

E) MAS: PAGOS CONTABILIZADOS BANCO Y NO AYTO. 0,00

FECHA AYTO.	FECHA BCO.	CONCEPTO	IMPORTE

SALDO CONCILIADO A FECHA 31/12/2012 (A+B-C-D+E) 4.886,29

SALDO SEGUN AYUNTAMIENTO A FECHA: 31/12/2012 4.886,29

DIFERENCIAS 0,00



EL ORDENADOR DE PAGOS,



LA INTERVENTORA,

AJUNTAMENT DE LA VILA JOIOSA



AJUNTAMENT DE LA VILA JOIOSA
Intervenció LA TESORERA



AJUNTAMENT DE LA VILA JOIOSA
Tresoreria

AJUNTAMENT DE LA VILA JOIOSA
Regidoria d'Hisenda

D. César Hernández Mira, Subdirector de la Sucursal núm. 9632, sita en C/ Pizarro nº 9. 03570 Villajoyosa (ALICANTE), Bankia S.A.U Inscrita en el Registro Mercantil de Madrid Tomo 11883 folio 173 sección 8 hoja nº M-186664 con domicilio social en C/ monte Esquinza 48 28010 Madrid.

Hace Constar:

Que, según consta en los antecedentes que obran en poder de esta Entidad,

La cuenta 2038.9632.63.6000097730 de la que es titular el Excmo. Ayuntamiento de Villajoyosa con CIF. P0313900C, tenía un saldo a fecha 31 de Diciembre de 2012 de 4.886,29 Euros.

Para que conste, a petición del interesado, y a efectos de su presentación en donde proceda expide el presente documento en Villajoyosa a 07 de Enero de 2013.

A los efectos del presente documento Caja Madrid ha devenido en BANKIA S.A.U en virtud del proceso de segregación de los negocios bancarios de las Cajas integrantes del SIP entre los que se incluía Caja Madrid.



AJUNTAMENT DE
LA VILA JOYOSA
Intervenció





AJUNTAMENT DE LA VILA JOIOSA

ORPORACIÓ VILLAJOSYA PROVINCIA ALICANTE EJERCICIO: 2012

CONCILIACIÓN BANCARIA A FECHA 31/12/2012

BANCO	BBVA
CUENTA Nº	0200031230
ORDINAL	57117

A) SALDO A FECHA 31/12/2012(SEGÚN EXTRACTO BANCARIO)=	1.001.605,78
B) MAS: COBROS CONTABILIZADOS AYTO. Y NO BANCO=	0,00

FECHA AYTO.	FECHA BCO.	CONCEPTO	IMPORTE
-------------	------------	----------	---------

C) MENOS: PAGOS CONTABILIZADOS AYTO. Y NO BANCOS	0,00
--	------

FECHA AYTO.	FECHA BCO.	CONCEPTO	IMPORTE
-------------	------------	----------	---------

D) MENOS: COBROS CONTABILIZADOS BANCO Y NO AYTO.=	0,00
---	------

FECHA AYTO.	FECHA BCO.	CONCEPTO	IMPORTE
-------------	------------	----------	---------

E) MAS: PAGOS CONTABILIZADOS BANCO Y NO AYTO.	0,00
---	------

FECHA AYTO.	FECHA BCO.	CONCEPTO	IMPORTE
-------------	------------	----------	---------

SALDO CONCILIADO A FECHA 31/12/2012 (A+B-C-D+E)	1.001.605,78
---	--------------

SALDO SEGÚN AYUNTAMIENTO A FECH 31/12/2012	1.001.605,78
--	--------------

DIFERENCIAS	0,00
-------------	------

EL ORDENADOR DE PAGOS,

LA INTERVENTORA,

LA TESORERA



AJUNTAMENT DE LA VILA JOIOSA

Intervenció

AJUNTAMENT DE LA VILA JOIOSA

Tesoreria



AJUNTAMENT DE LA VILA JOIOSA

Secretaria



Tesoreria



AJUNTAMENT DE LA VILA JOIOSA

Regidoria d'Hisenda

DON JUAN ASÚA MADARIAGA, en nombre y representación del "BANCO BILBAO VIZCAYA ARGENTARIA, S.A."

CERTIFICA:

Que según los datos que constan en nuestros registros contables, la cuenta
AYUNTAMIENTO DE VILLAJOSYOSA

CORRIENTE 0182 5596 90 0200031230 abierta a nombre de:

tiene a fecha 31-12-2012 un saldo A SU FAVOR por un importe de
UNO MILLON MIL SEISCIENTOS CINCO CON SETENTA Y OCHO

1001605,78 EURO

CON LIMITE DE 0,00
CERO

Y para que conste y a petición del interesado, se expide el presente certificado. 29 DE ENERO DE 2013

TITULARES
AYUNTAMIENTO DE VILLAJOSYOSA

OFICINA

ALICANTE INSTITUCIONES

FECHA

28-01-13

CODIGO CUENTA CLIENTE

ENTIDAD	OFICINA	D.C.	CUENTA
0182	5596	90	020 0031230

059/01 44 00002814 13 20130129 005901



AYUNTAMENT DE
LA VILA JOYOSA
Intervenció



AJUNTAMENT DE LA VILA JOIOSA

CORPORACION: VILLAJYOYOSA | PROVINCIA: ALICANTE EJERCICIO: 2012

CONCILIACIÓN BANCARIA A FECHA: 31/12/2012

BANCO	LA CAIXA
CUENTA N°	0200009549
ORDINAL	57120

A) SALDO A FECHA 31/12/2012(SEGÚN EXTRACTO BANCARIO)=			0,00								
B) MAS: COBROS CONTABILIZADOS AYTO. Y NO BANCO=			0,00								
<table><tr><td>FECHA AYTO.</td><td>FECHA BCO.</td><td>CONCEPTO</td><td>IMPORTE</td></tr><tr><td colspan="4"> </td></tr></table>				FECHA AYTO.	FECHA BCO.	CONCEPTO	IMPORTE				
FECHA AYTO.	FECHA BCO.	CONCEPTO	IMPORTE								
C) MENOS: PAGOS CONTABILIZADOS AYTO. Y NO BANCOS			0,00								
<table><tr><td>FECHA AYTO.</td><td>FECHA BCO.</td><td>CONCEPTO</td><td>IMPORTE</td></tr><tr><td colspan="4"> </td></tr></table>				FECHA AYTO.	FECHA BCO.	CONCEPTO	IMPORTE				
FECHA AYTO.	FECHA BCO.	CONCEPTO	IMPORTE								
D) MENOS: COBROS CONTABILIZADOS BANCO Y NO AYTO.=			0,00								
<table><tr><td>FECHA AYTO.</td><td>FECHA BCO.</td><td>CONCEPTO</td><td>IMPORTE</td></tr><tr><td colspan="4"> </td></tr></table>				FECHA AYTO.	FECHA BCO.	CONCEPTO	IMPORTE				
FECHA AYTO.	FECHA BCO.	CONCEPTO	IMPORTE								
E) MAS: PAGOS CONTABILIZADOS BANCO Y NO AYTO.			0,00								
<table><tr><td>FECHA AYTO.</td><td>FECHA BCO.</td><td>CONCEPTO</td><td>IMPORTE</td></tr><tr><td colspan="4"> </td></tr></table>				FECHA AYTO.	FECHA BCO.	CONCEPTO	IMPORTE				
FECHA AYTO.	FECHA BCO.	CONCEPTO	IMPORTE								
SALDO CONCILIADO A FECHA 31/12/2012			0,00								
(A+B-C-D+E)			0,00								
SALDO SEGÚN AYUNTAMIENTO A FECHA: 31/12/2012			0,00								

DIFERENCIAS	0,00
-------------	------

EL ORDENADOR DE PAGOS,

LA INTERVENTORA,

LA TESORERA

AJUNTAMENT DE
LA VILA JOIOSA
Regidoria d'Hisenda

AJUNTAMENT DE
LA VILA JOIOSA
Intervenció

AJUNTAMENT DE
LA VILA JOIOSA
Intervenció
AJUNTAMENT DE
LA VILA JOIOSA
Tresoreria



AJUNTAMENT DE LA VILA JOIOSA

CORPORACION: VILLAJOSYA PROVINCIA: ALICANTE EJERCICIO: 2012

CONCILIACIÓN BANCARIA A FECHA: 31/12/2012

BANCO	CAJA MURCIA
CUENTA Nº	2080000014
ORDINAL	57121

A) SALDO A FECHA 31/12/2012(SEGÚN EXTRACTO BANCARIO)= 65.575,94
B) MAS: COBROS CONTABILIZADOS AYTO. Y NO BANCO= 0,00

FECHA AYTO.	FECHA BCO.	CONCEPTO	IMPORTE

C) MENOS: PAGOS CONTABILIZADOS AYTO. Y NO BANCOS 0,00

FECHA AYTO.	FECHA BCO.	CONCEPTO	IMPORTE

D) MENOS: COBROS CONTABILIZADOS BANCO Y NO AYTO.= 0,00

FECHA AYTO.	FECHA BCO.	CONCEPTO	IMPORTE

E) MAS: PAGOS CONTABILIZADOS BANCO Y NO AYTO. 0,00

FECHA AYTO.	FECHA BCO.	CONCEPTO	IMPORTE

SALDO CONCILIADO A FECHA 31/12/2012 65.575,94
(A+B-C-D+E)

SALDO SEGÚN AYUNTAMIENTO A FECHA: 31/12/2012 65.575,94

DIFERENCIAS 0,00

EL ORDENADOR DE PAGOS,

LA INTERVENTORA,

LA TESORERA

AJUNTAMENT DE
LA VILA JOIOSA
Regidoria d'Hisenda

AJUNTAMENT DE
LA VILA JOIOSA
Intervencio

AJUNTAMENT DE
LA VILA JOIOSA
Intervencio
tesoreria


DIEGO MARTINEZ VAZQUEZ, como Director de la Caja de Ahorros de Murcia (Banco Mare Nostrum), oficina 0483 en Villajoyosa (Alicante)

CERTIFICO:

Que el Excmo Ajuntament de La Vila Joiosa, con CIF. nº P-0313900-C, mantiene cuentas en esta oficina cuyos saldos a fecha 31 de diciembre de 2012 eran los que a continuación detallamos:

- **Cuenta vista nº 0487.0483.85.2080000014..... 65.575,94 €**
- **Dep. plazo fijo nº 0487.0483.86.6005001107... 1.155.476,35 €**
(El depósito a plazo fijo está formado por dos imposiciones con importes y vencimientos distintos:
 - Secuencia 1: 355.476,35 € a plazo de 12 meses, vencimiento 30/06/2013
 - Secuencia 2: 800.000 € a plazo de 1 mes, vencimiento 13/01/2013)
- **Póliza de Crédito nº 0487.0483.81.3407000332..... 0 €**

Y para que conste ante quien corresponda, expido el presente certificado en Villajoyosa, a ocho de enero de dos mil trece.



Fdo.: DIEGO MARTINEZ VAZQUEZ



**AJUNTAMENT DE
LA VILA JOIOSA**
Intervenció



AJUNTAMENT DE LA VILA JOIOSA

ORPORACIÓ VILLAJOSYOSA PROVINCIA ALICANTE

EJERCICIO: 2012

CONCILIACIÓN BANCARIA A FECHA: 31/12/2012

BANCO	CAIXABANC, S.A. (COLÓN)
CUENTA Nº	0200017992
ORDINAL	57123

A) SALDO A FECHA 31/12/2012(SEGÚN EXTRACTO BANCARIO)=				180.609,02
B) MAS: COBROS CONTABILIZADOS AYTO. Y NO BANCO=				0,00
	FECHA AYTO.	FECHA BCO.	CONCEPTO	IMPORTE
C) MENOS: PAGOS CONTABILIZADOS AYTO. Y NO BANCOS				0,00
	FECHA AYTO.	FECHA BCO.	CONCEPTO	IMPORTE
D) MENOS: COBROS CONTABILIZADOS BANCO Y NO AYTO.=				0,00
	FECHA AYTO.	FECHA BCO.	CONCEPTO	IMPORTE
E) MAS: PAGOS CONTABILIZADOS BANCO Y NO AYTO.				708,30
	FECHA AYTO.	FECHA BCO.	CONCEPTO	IMPORTE
		15/02/2012	COMISIÓN BANCO	1,25
		01/05/2012	COMISIÓN BANCO	15,80
		01/06/2012	COMISIÓN BANCO	3,75
		01/06/2012	ADMINISTRACIÓN DEP-	49,80
		01/07/2012	COMISIÓN BANCO	3,75
		01/07/2012	ADMINISTRACIÓN DEP-	86,40
		01/08/2012	COMISIÓN BANCO	3,75
		01/08/2012	ADMINISTRACIÓN DEP-	21,60
		01/09/2012	COMISIÓN BANCO	3,75
		01/09/2012	ADMINISTRACIÓN DEP-	19,20
		01/10/2012	COMISIÓN BANCO	3,75
	21/01/2013	01/10/2012	ADMINISTRACIÓN DEP-	205,80
	21/01/2013	01/11/2012	COMISIÓN BANCO	3,75
	21/01/2013	01/11/2012	ADMINISTRACIÓN DEP-	61,20
	21/01/2013	01/12/2012	COMISIÓN BANCO	3,75
		01/12/2012	ADMINISTRACIÓN DEP-	21,00
	21/01/2013	07/12/2012	COMISIÓN TRANSFERENCIA (abonado 99 €)	100,00
	21/01/2013	07/12/2012	COMISIÓN TRANSFERENCIA (abonado 99 €)	100,00
SALDO CONCILIADO A FECHA 31/12/2012 (A+B-C-D+E)				181.317,32

SALDO SEGÚN AYUNTAMIENTO A FECHA 31/12/2012

181.317,32

DIFERENCIAS 0,00

Intervenció

AJUNTAMENT DE LA VILA JOIOSA

Regidoria d'Hisenda



AJUNTAMENT DE
LA VILA JOIOSA



AJUNTAMENT DE
LA VILA JOIOSA

Secretaria



D. JOSE LUIS DEL NERO LLORET Subdirector de la oficina 4483, VILLAJOSYOSA - COLON, apoderado de CaixaBank, S.A., inscrita con el número 2100 en el Registro de Entidades Financieras del Banco de España, figurando asimismo inscrita en el Registro Mercantil de Barcelona al tomo 42657, folio 33, hoja B-41.232, con número de identificación fiscal A-08663619 y domiciliada en Barcelona, Avenida Diagonal 621

CERTIFICA

Que la entidad AJUNTAMENT DE LA VILA JOIOSA, con CIF número P0313900C, es titular Individual de la cuenta corriente a la vista número 2100-4483-18-0200017992, abierta en la oficina 4483.

Dicho depósito acredita en fecha 31/12/2012 un saldo de 180.609,02 euros

Y para que así conste y surta efecto ante quien proceda, a petición del interesado, expide la presente certificación en LA VILLAJOSYOSA-VILA JOIOSA a 08/01/2013.

CAIXABANK, S.A.
4483, VILLAJOSYOSA - COLON



Ref: 4483-0001-2013

CORPORACION: VILLAJOYOSA **PROVINCIA:** ALICANTE **EJERCICIO:** 2012

CONCILIACIÓN BANCARIA A FECHA: 31/12/2012

BANCO	BCO.SABADELL TPV POLICIA LOCAL
CUENTA Nº	0001127120
ORDINAL	57127

A) SALDO A FECHA 31/12/2012 (SEGÚN EXTRACTO BANCARIO)= -34,79
B) MAS: COBROS CONTABILIZADOS AYTO. Y NO BANCO= 0,00

<u>FECHA AYTO.</u>	<u>FECHA BCO.</u>	<u>CONCEPTO</u>	<u>IMPORTE</u>
--------------------	-------------------	-----------------	----------------

C) MENOS: PAGOS CONTABILIZADOS AYTO. Y NO BANCOS 0,00

<u>FECHA AYTO.</u>	<u>FECHA BCO.</u>	<u>CONCEPTO</u>	<u>IMPORTE</u>
--------------------	-------------------	-----------------	----------------

D) MENOS: COBROS CONTABILIZADOS BANCO Y NO AYTO.= 0,00

<u>FECHA AYTO.</u>	<u>FECHA BCO.</u>	<u>CONCEPTO</u>	<u>IMPORTE</u>
--------------------	-------------------	-----------------	----------------

E) MAS: PAGOS CONTABILIZADOS BANCO Y NO AYTO. 151,23

<u>FECHA AYTO.</u>	<u>FECHA BCO.</u>	<u>CONCEPTO</u>	<u>IMPORTE</u>
		03/01/2012 COMISIÓN BT658900501	14,16
		02/02/2012 COMISIÓN BT658900501	14,16
		02/03/2012 COMISIÓN BT658900501	14,16
		03/04/2012 C.COMISIÓN	14,16
		03/05/2012 C.COMISIÓN	14,16
		04/06/2012 C.COMISIÓN	14,16
		03/07/2012 C.COMISIÓN	14,16
		02/08/2012 C.COMISIÓN	14,16
		31/12/2012 C.COMISIÓN (abonado 25/01/13)	37,95

SALDO CONCILIADO A FECHA 31/12/2012
(A+B-C-D+E) 116,44

SALDO SEGÚN AYUNTAMIENTO A FECHA: 31/12/2012 116,44

DIFERENCIAS 0,00

EL ORDENADOR DE PAGOS,

LA INTERVENTORA,

LA TESORERA



AJUNTAMENT DE LA VILA JOIOSA
Regidoria d'Hisenda



AJUNTAMENT DE LA VILA JOIOSA
Intervenció



AJUNTAMENT DE LA VILA JOIOSA
Intervenció

B Sabadell

D. JOSE MARIA LÓPEZ SÁNCHEZ actuando como DIRECTOR de Banco Sabadell, S.A., oficina 4302 OP. VILLAJOYOSA,


CERTIFICO:

Que, según consta en nuestros archivos, la cuenta número 0081.4302.21.0001127120, abierta a nombre de EXCMO. AYTO DE VILLAJOYOSA (P0313900C), presenta a 31/12/2012 un saldo de -34,79 euros .

Y para que así conste y a los efectos oportunos, expido el presente certificado.

EN VILLAJOYOSA, 08/01/2013

P.P. Banco Sabadell, S.A.



ME-314463

(VIII-12)



ORPORACION VILLAJOSYA PROVINCIA ALICANTE

EJERCICIO: 2012

CONCILIACIÓN BANCARIA A FECHA: 31/12/2012

BANCO	BANESTO
CUENTA N°	0375101273
ORDINAL	57128

A) SALDO A FECHA 31/12/2012(SEGÚN EXTRACTO BANCARIO)=				4.707,64
B) MAS: COBROS CONTABILIZADOS AYTO. Y NO BANCO=				0,00
	FECHA AYTO.	FECHA BCO.	CONCEPTO	IMPORTE
C) MENOS: PAGOS CONTABILIZADOS AYTO. Y NO BANCOS				0,00
	FECHA AYTO.	FECHA BCO.	CONCEPTO	IMPORTE
D) MENOS: COBROS CONTABILIZADOS BANCO Y NO AYTO.=				0,00
	FECHA AYTO.	FECHA BCO.	CONCEPTO	IMPORTE
E) MAS: PAGOS CONTABILIZADOS BANCO Y NO AYTO.				29,86
	FECHA AYTO.	FECHA BCO.	CONCEPTO	IMPORTE
		02/05/2012	LIQUIDACIÓN CONTRATO	15,42
		31/10/2012	LIQUIDACIÓN CONTRATO	14,44
SALDO CONCILIADO A FECHA 31/12/2012				4.737,50
(A+B-C-D+E)				4.737,50
SALDO SEGÚN AYUNTAMIENTO A FECHA 31/12/2012				4.737,50
DIFERENCIAS				0,00


EL ORDENADOR DE PAGOS,

LA INTERVENTORA

LA TESORERA


 AJUNTAMENT DE
 LA VILA JOIOSA
 Regidoria d'Hisenda


 AJUNTAMENT DE
 LA VILA JOIOSA
 Intervenció



 AJUNTAMENT DE
 LA VILA JOIOSA
 Intervenció
 AJUNTAMENT DE
 LA VILA JOIOSA
 Tesoreria

D. PEDRO JOSE MAHIQUES CANET y D. JOSE LUIS ALEMAN DABAD, como
Apoderados del BANCO ESPAÑOL DE CREDITO S . A . , Sucursal de
VILLAJLOYOSA

CERTIFICAN

Que a nombre de AYUNTAMIENTO DE VILLAJLOYOSA,
mantenemos abierta una cuenta corriente con numeración 0030 3032 32 0375101273
que a fecha 31 de Diciembre de 2012, presentaba un saldo acreedor a su favor de
4.707.64 euros, (Cuatro mil setecientos siete euros con sesenta y cuatro céntimos).

Y para que conste y surta los efectos oportunos, firmamos el presente certificado en
Villajoyosa, a Nueve de Enero de dos mil trece.





AJUNTAMENT DE LA VILA JOIOSA

CORPORACION: VILLAJOSYOSA PROVINCIA: ALICANTE

EJERCICIO: 2012

CONCILIACIÓN BANCARIA A FECHA: 31/12/2012

BANCO	CAIXALTEA (OP.TESORERÍA)
CUENTA Nº	1021000282
ORDINAL	57194

A) SALDO A FECHA 31/12/2012(SEGÚN EXTRACTO BANCARIO)=				0,00
B) MAS: COBROS CONTABILIZADOS AYTO. Y NO BANCO=				0,00
FECHA AYTO.	FECHA BCO.	CONCEPTO	IMPORTE	
C) MENOS: PAGOS CONTABILIZADOS AYTO. Y NO BANCOS				0,00
FECHA AYTO.	FECHA BCO.	CONCEPTO	IMPORTE	
D) MENOS: COBROS CONTABILIZADOS BANCO Y NO AYTO.=				0,00
FECHA AYTO.	FECHA BCO.	CONCEPTO	IMPORTE	
E) MAS: PAGOS CONTABILIZADOS BANCO Y NO AYTO.				0,00
FECHA AYTO.	FECHA BCO.	CONCEPTO	IMPORTE	
SALDO CONCILIADO A FECHA 31/12/2012				0,00
(A+B-C-D+E)				0,00
SALDO SEGÚN AYUNTAMIENTO A FECHA: 31/12/2012				0,00
DIFERENCIAS				0,00

EL ORDENADOR DE PAGOS,

LA INTERVENTORA,

LA TESORERA



AJUNTAMENT DE
LA VILA JOIOSA
Regidoria d'Hisenda



AJUNTAMENT DE
LA VILA JOIOSA
Intervenció



AJUNTAMENT DE
LA VILA JOIOSA
Tresoreria


JAIME LLORET SOLER, empleado de CAIXA RURAL ALTEA

CERTIFICA

Que, según los documentos que obran en poder de esta oficina, actualmente la cuenta nº 3045-2659-91-1021000282, cuyo titular era ILUSTRE AYUNTAMIENTO DE VILLAJOSYOSA, con CIF P0313900C, está cancelada.

Fecha de cancelación : 27/12/2012

Y para que conste, a los efectos oportunos, expido la presente en VILLAJOSYOSA a ocho de enero de dos mil trece.



Fdo. Jaime Lloret Soler



**AYUNTAMIENTO DE
LA VILA JOIOSA**
Intervenció



AJUNTAMENT DE LA VILA JOIOSA

CORPORACION: VILLAJOSYA PROVINCIA: ALICANTE EJERCICIO: 2012

CONCILIACIÓN BANCARIA A FECHA: 31/12/2012

BANCO	BCO.MARE NOSTRUM (OPERACIÓN TESORERÍA)
CUENTA Nº	3407000332
ORDINAL	57195

A) SALDO A FECHA 31/12/2012(SEGÚN EXTRACTO BANCARIO)=	0,00
B) MAS: INGRESOS CONTABILIZADOS AYTO. Y NO BANCO=	0,00

FECHA AYTO.	FECHA BCO.	CONCEPTO	IMPORTE

C) MENOS: PAGOS CONTABILIZADOS AYTO. Y NO BANCOS	0,00
--	------

FECHA AYTO.	FECHA BCO.	CONCEPTO	IMPORTE

D) MENOS: COBROS CONTABILIZADOS BANCO Y NO AYTO.=	0,00
---	------

FECHA AYTO.	FECHA BCO.	CONCEPTO	IMPORTE

E) MAS: PAGOS CONTABILIZADOS BANCO Y NO AYTO.	0,00
---	------

FECHA AYTO.	FECHA BCO.	CONCEPTO	IMPORTE

SALDO CONCILIADO A FECHA 31/12/2012	0,00
(A+B-C-D+E)	0,00

SALDO SEGÚN AYUNTAMIENTO A FECHA: 31/12/2012	0,00
--	------

DIFERENCIAS	0,00
-------------	------

AJUNTAMENT DE LA VILA JOIOSA
Intervenció

EL ORDENADOR DE PAGOS,

LA INTERVENTORA,

LA TESORERA

AJUNTAMENT DE LA VILA JOIOSA
Elsanada

AJUNTAMENT DE LA VILA JOIOSA
Elsanada

AJUNTAMENT DE LA VILA JOIOSA
Elsanada


DIEGO MARTINEZ VAZQUEZ, como Director de la Caja de Ahorros de Murcia (Banco Mare Nostrum), oficina 0483 en Villajoyosa (Alicante)

CERTIFICO:

Que el Excmo Ajuntament de La Vila Joiosa, con CIF. nº P-0313900-C, mantiene cuentas en esta oficina cuyos saldos a fecha 31 de diciembre de 2012 eran los que a continuación detallamos:

- **Cuenta vista nº 0487.0483.85.2080000014..... 65.575,94 €**
- **Dep. plazo fijo nº 0487.0483.86.6005001107... 1.155.476,35 €**
(El depósito a plazo fijo está formado por dos imposiciones con importes y vencimientos distintos:
 - Secuencia 1: 355.476,35 € a plazo de 12 meses, vencimiento 30/06/2013
 - Secuencia 2: 800.000 € a plazo de 1 mes, vencimiento 13/01/2013)
- **Póliza de Crédito nº 0487.0483.81.3407000332..... 0 €**

Y para que conste ante quien corresponda, expido el presente certificado en Villajoyosa, a ocho de enero de dos mil trece.



Fdo.: DIEGO MARTINEZ VAZQUEZ



**AJUNTAMENT DE
LA VILA JOIOSA**

Interventor



AJUNTAMENT DE LA VILA JOIOSA

CORPORACION: VILLAJOSYA PROVINCIA: ALICANTE

EJERCICIO: 2012

CONCILIACIÓN BANCARIA A FECHA: 31/12/2012

BANCO	BANKIA (BANCAJA)
CUENTA Nº	00630491
ORDINAL	57304

A) SALDO A FECHA 31/12/2012(SEGÚN EXTRACTO BANCARIO)=	1.129,55
B) MAS: COBROS CONTABILIZADOS AYTO. Y NO BANCO=	0,00

FECHA AYTO.	FECHA BCO.	CONCEPTO	IMPORTE

C) MENOS: PAGOS CONTABILIZADOS AYTO. Y NO BANCOS	0,00
--	------

FECHA AYTO.	FECHA BCO.	CONCEPTO	IMPORTE

D) MENOS: COBROS CONTABILIZADOS BANCO Y NO AYTO.=	0,00
---	------

FECHA AYTO.	FECHA BCO.	CONCEPTO	IMPORTE

E) MAS: PAGOS CONTABILIZADOS BANCO Y NO AYTO.	0,60
---	------

FECHA AYTO.	FECHA BCO.	CONCEPTO	IMPORTE
	23/11/2007	GTOS. TRANSFERENCIA	0,60

SALDO CONCILIADO A FECHA 31/12/2012 (A+B-C-D+E)	1.130,15
---	----------

SALDO SEGÚN AYUNTAMIENTO A FECHA: 31/12/2012	1.130,15
--	----------

DIFERENCIAS	0,00
-------------	------

EL ORDENADOR DE PAGOS,

LA INTERVENTORA,

AJUNTAMENT DE LA VILA JOIOSA
Interventora TESORERA

AJUNTAMENT DE LA VILA JOIOSA
Secretoria d'Hisenda

AJUNTAMENT DE LA VILA JOIOSA
Intervenció

AJUNTAMENT DE LA VILA JOIOSA
tesoreria

D. César Hernández Mira, Subdirector de la Sucursal núm. 9632, sita en C/ Pizarro nº 9. 03570 Villajoyosa (ALICANTE), Bankia S.A.U Inscrita en el Registro Mercantil de Madrid Tomo 11883 folio 173 sección 8 hoja nº M-186664 con domicilio social en C/ monte Esquinza 48 28010 Madrid.

Hace Constar:

Que, según consta en los antecedentes que obran en poder de esta Entidad,

La cuenta 2038.9632.67.6000107888 de la que es titular el Excmo. Ayuntamiento de Villajoyosa con CIF. P0313900C, tenía un saldo a fecha 31 de Diciembre de 2012 de 1.129,55 Euros.

Para que conste, a petición del interesado, y a efectos de su presentación en donde proceda expide el presente documento en Villajoyosa a 07 de Enero de 2013.

A los efectos del presente documento Caja Madrid ha devenido en BANKIA S.A.U en virtud del proceso de segregación de los negocios bancarios de las Cajas integrantes del SIP entre los que se incluía Caja Madrid.



AJUNTAMENT DE
LA VILA JOIOSA

Intervenció





AJUNTAMENT DE LA VILA JOIOSA

CORPORACION: VILLOJOYOSA | PROVINCIA: ALICANTE | EJERCICIO: 2012

CONCILIACIÓN BANCARIA A FECHA: 31/12/2012

BANCO	BANCO SABADELL (RUTAS CULTURALES)
CUENTA Nº	0001121220
ORDINAL	57305

A) SALDO A FECHA 31/12/2012 (SEGÚN EXTRACTO BANCARIO)= 2.714,72
B) MAS: COBROS CONTABILIZADOS AYTO. Y NO BANCO= 0,00

FECHA AYTO.	FECHA BCO.	CONCEPTO	IMPORTE
-------------	------------	----------	---------

C) MENOS: PAGOS CONTABILIZADOS AYTO. Y NO BANCOS 0,00

FECHA AYTO.	FECHA BCO.	CONCEPTO	IMPORTE
-------------	------------	----------	---------

D) MENOS: COBROS CONTABILIZADOS BANCO Y NO AYTO.= 0,00

FECHA AYTO.	FECHA BCO.	CONCEPTO	IMPORTE
-------------	------------	----------	---------

E) MAS: PAGOS CONTABILIZADOS BANCO Y NO AYTO. 40,73

FECHA AYTO.	FECHA BCO.	CONCEPTO	IMPORTE
	01/02/2012	COMISIONES BANCO	3,33
	01/03/2012	COMISIONES BANCO	3,33
	31/03/2012	COMISIONES BANCO	3,33
	01/05/2012	COMISIONES BANCO	3,33
	01/06/2012	COMISIONES BANCO	3,33
	30/06/2012	COMISIONES BANCO	3,33
	01/08/2012	COMISIONES BANCO	3,33
	01/09/2012	COMISIONES BANCO	3,33
	29/09/2012	COMISIONES BANCO	3,33
	01/11/2012	COMISIONES BANCO	3,33
	30/11/2012	COMISIONES BANCO	3,22
	31/12/2012	COMISIONES BANCO	4,21

SALDO CONCILIADO A FECHA 31/12/2012 (A+B-C-D+E) 2.755,45

SALDO SEGÚN AYUNTAMIENTO A FECHA: 31/12/2012 2.755,45

DIFERENCIAS 0,00

EL ORDENADOR DE PAGOS,

LA INTERVENTORA,

LA TESORERA

AJUNTAMENT DE LA VILA JOIOSA
Hisenda

AJUNTAMENT DE LA VILA JOIOSA
31/12/2012

AJUNTAMENT DE LA VILA JOIOSA
Tresoreria



D. JOSE MARIA LÓPEZ SÁNCHEZ actuando como DIRECTOR de Banco Sabadell,
S.A., oficina 4302 OP. VILLAJOYOSA,

CERTIFICO:

Que, según consta en nuestros archivos, la cuenta número 0081.4302.24.0001121220,
abierta a nombre de EXCMO. AYTO DE VILLAJOYOSA (P0313900C), presenta a
31/12/2012 un saldo de 2.714,72 euros .

Y para que así conste y a los efectos oportunos, expido el presente certificado.

EN VILLAJOYOSA, 08/01/2013

P.P. Banco Sabadell, S.A.


4302 Villajoyosa C.P.
Pz. de la Generalitat, 7
03570 Vila Joiosa
Tel. 965 595 260
Fax 966 810 302



ME-314463

(VIII-12)





EJERCICIO: 2012

CONCILIACIÓN BANCARIA A FECHA: 31/12/2012

LA TESORERA

B Sabadell

D. JOSE MARIA LÓPEZ SÁNCHEZ actuando como DIRECTOR de Banco Sabadell,
S.A., oficina 4302 OP. VILLAJOYOSA,

CERTIFICO:

Que, según consta en nuestros archivos, la cuenta número 0081.4302.23.0001136222,
abierta a nombre de EXCMO. AYTO DE VILLAJOYOSA (P0313900C), presenta a
31/12/2012 un saldo de 95,96 euros.

Y para que así conste y a los efectos oportunos, expido el presente certificado.

EN VILLAJOYOSA, 08/01/2013

P.P. Banco Sabadell, S.A.

4302 Villajoyosa O.P.
Pz. de la Generalitat, 7
03570 Villajoyosa
Tel: 965 595 260
Fax 966 810 302

ME-314463

(VIII-12)



AJUNTAMENT DE
LA VILA JOIOSA
Intervenció





AJUNTAMENT DE LA VILA JOIOSA

ORPORACIÓ VILLAJOSYA PROVINCIA ALICANTE EJERCICIO: 2012

CONCILIACIÓN BANCARIA A FECHA: 31/12/2012

BANCO	CAIXABANC, S.A.
CUENTA Nº	0200021581
ORDINAL	57322

A) SALDO A FECHA 31/12/2012(SEGÚN EXTRACTO BANCARIO)=			15,00
B) MAS: COBROS CONTABILIZADOS AYTO. Y NO BANCO=			0,00
FECHA AYTO.	FECHA BCO.	CONCEPTO	IMPORTE
C) MENOS: PAGOS CONTABILIZADOS AYTO. Y NO BANCOS			0,00
FECHA AYTO.	FECHA BCO.	CONCEPTO	IMPORTE
D) MENOS: COBROS CONTABILIZADOS BANCO Y NO AYTO.=			0,00
FECHA AYTO.	FECHA BCO.	CONCEPTO	IMPORTE
E) MAS: PAGOS CONTABILIZADOS BANCO Y NO AYTO.			45,00
FECHA AYTO.	FECHA BCO.	CONCEPTO	IMPORTE
16/12/2012 COMISIÓN BANCO (abonado 07/03/2013)			45,00
SALDO CONCILIADO A FECHA 31/12/2012			60,00
(A+B-C-D+E)			60,00
SALDO SEGÚN AYUNTAMIENTO A FECHA 31/12/2012			60,00
DIFERENCIAS			0,00

EL ORDENADOR DE PAGOS,
AJUNTAMENT DE
LA VILA JOIOSA
Regidoria d'Hisenda

LA INTERVENTORA,
AJUNTAMENT DE
LA VILA JOIOSA
Intervenció

LA TESORERA
AJUNTAMENT DE
LA VILA JOIOSA
Tresoreria
AJUNTAMENT DE
LA VILA JOIOSA
Intervenció



D. JOSE LUIS DEL NERO LLORET Subdirector de la oficina 4483, VILLAJOSYOSA - COLON, apoderado de CaixaBank, S.A., inscrita con el número 2100 en el Registro de Entidades Financieras del Banco de España, figurando asimismo inscrita en el Registro Mercantil de Barcelona al tomo 42657, folio 33, hoja B-41.232, con número de identificación fiscal A-08663619 y domiciliada en Barcelona, Avenida Diagonal 621


CERTIFICA

Que la entidad AJUNTAMENT DE LA VILA JOIOSA, con CIF número P0313900C, es titular Individual de la cuenta corriente a la vista número 2100-4483-11-0200021581, abierta en la oficina 4483.

Dicho depósito acredita en fecha 31/12/2012 un saldo de 15 euros

Y para que así conste y surta efecto ante quien proceda, a petición del interesado, expide la presente certificación en LA VILLAJOSYOSA-VILA JOIOSA a 08/01/2013.

CAIXABANK, S.A.
4483, VILLAJOSYOSA - COLON



Ref: 4483-0002-2013



AJUNTAMENT DE LA VILA JOIOSA

CORPORACIÓN: VILLAJYOYOSA PROVINCIA: ALICANTE

EJERCICIO: 2012

CONCILIACIÓN BANCARIA A FECHA: 31/12/2012

BANCO	BANCO SABADELL (RECAUDACIÓN AUDITORIO)
CUENTA N°	0001123722
ORDINAL	57323

A) SALDO A FECHA 31/12/2012(SEGÚN EXTRACTO BANCARIO)=				9.080,07
B) MAS: COBROS CONTABILIZADOS AYTO. Y NO BANCO=				0,00
FECHA AYTO.	FECHA BCO.	CONCEPTO	IMPORTE	
C) MENOS: PAGOS CONTABILIZADOS AYTO. Y NO BANCOS				0,00
FECHA AYTO.	FECHA BCO.	CONCEPTO	IMPORTE	
D) MENOS: COBROS CONTABILIZADOS BANCO Y NO AYTO.=				1,00
FECHA AYTO.	FECHA BCO.	CONCEPTO	IMPORTE	
	31/01/2011	DIF.HOY NO ME PUEDO LEVAN.	1,00	
E) MAS: PAGOS CONTABILIZADOS BANCO Y NO AYTO.				52,53
FECHA AYTO.	FECHA BCO.	CONCEPTO	IMPORTE	
	01/02/2012	COMISIONES BANCO	3,33	
	01/03/2012	COMISIONES BANCO	3,33	
	31/03/2012	COMISIONES BANCO	3,33	
	01/05/2012	COMISIONES BANCO	3,33	
	01/06/2012	COMISIONES BANCO	3,33	
	30/06/2012	COMISIONES BANCO	11,80	
	30/06/2012	COMISIONES BANCO	3,33	
	01/08/2012	COMISIONES BANCO	3,33	
	01/09/2012	COMISIONES BANCO	3,33	
	29/09/2012	COMISIONES BANCO	3,33	
	01/11/2012	COMISIONES BANCO	3,33	
	30/11/2012	COMISIONES BANCO	3,22	
	31/12/2012	COMISIONES BANCO	4,21	

SALDO CONCILIADO A FECHA:

SALDO CONCILIADO A FECHA 31/12/2012
(A+B-C-D+E)

SALDO SEGÚN AYUNTAMIENTO A FECHA: 31/12/2012

DIFERENCIAS

0,00

EL ORDENADOR DE PAGOS,

LA INTERVENTORA,

LA TESORERA



AJUNTAMENT DE
LA VILA JOIOSA

Regidoria d'Hisenda



AJUNTAMENT DE
LA VILA JOIOSA

Regidoria



AJUNTAMENT DE
LA VILA JOIOSA

Regidoria

B Sabadell

D. JOSE MARIA LÓPEZ SÁNCHEZ actuando como DIRECTOR de Banco Sabadell,
S.A., oficina 4302 OP. VILLAJOYOSA,

CERTIFICO:

Que, según consta en nuestros archivos, la cuenta número 0081.4302.25.0001123722,
abierta a nombre de EXCMO. AYTO DE VILLAJOYOSA (P0313900C), presenta a
31/12/2012 un saldo de 9.080,07 euros .

Y para que así conste y a los efectos oportunos, expido el presente certificado.

EN VILLAJOYOSA, 08/01/2013

P.P. Banco Sabadell, S.A.

4302 Villajoyosa O.P.
Pz. de la Generalitat, 7
03570 Vila Joiosa
Tel. 965 595 260
Fax 966 810 302



AJUNTAMENT DE
LA VILA JOIOSA
Intervenció

ME-314463

(VIII-12)





AJUNTAMENT DE LA VILA JOIOSA

CORPORACION: VILLAJOYOSA | PROVINCIA: ALICANTE | EJERCICIO: 2012

CONCILIACIÓN BANCARIA A FECHA: 31/12/2012

BANCO	BANCO SABADELL (TPV URBANISMO)
CUENTA Nº	0001125718
ORDINAL	57324

A) SALDO A FECHA 31/12/2012(SEGÚN EXTRACTO BANCARIO)=				-33,03
B) MAS: COBROS CONTABILIZADOS AYTO. Y NO BANCO=				0,00
	FECHA AYTO.	FECHA BCO.	CONCEPTO	IMPORTE
C) MENOS: PAGOS CONTABILIZADOS AYTO. Y NO BANCOS				0,00
	FECHA AYTO.	FECHA BCO.	CONCEPTO	IMPORTE
D) MENOS: COBROS CONTABILIZADOS BANCO Y NO AYTO.=				0,00
	FECHA AYTO.	FECHA BCO.	CONCEPTO	IMPORTE
E) MAS: PAGOS CONTABILIZADOS BANCO Y NO AYTO.				183,03
	FECHA AYTO.	FECHA BCO.	CONCEPTO	IMPORTE
		01/11/2011	COMISIÓN	3,47
		03/11/2011	COMISIÓN	14,16
		02/12/2011	COMISIÓN	14,16
		03/01/2012	COMISIÓN	14,16
		02/02/2012	COMISIÓN	14,16
		02/03/2012	COMISIÓN	14,16
		03/04/2012	COMISIÓN	14,16
		03/05/2012	COMISIÓN	14,16
		04/06/2012	COMISIÓN	14,16
		03/07/2012	COMISIÓN	14,16
		02/08/2012	COMISIÓN	14,16
		31/12/2012	INT.COMIS. (abonado 25/01/13)	37,96
SALDO CONCILIADO A FECHA 31/12/2012 (A+B-C-D+E)				150,00

SALDO SEGÚN AYUNTAMIENTO A FECHA: 31/12/2012 150,00

DIFERENCIAS 0,00

EL ORDENADOR DE PAGOS,

LA INTERVENTORA,

LA TESORERA
Intervenció



AJUNTAMENT DE
LA VILA JOIOSA
Regidoria d'Hisenda



AJUNTAMENT DE
LA VILA JOIOSA
Intervenció



AJUNTAMENT DE
LA VILA JOIOSA
Tresoreria

 **Sabadell**

D. JOSE MARIA LÓPEZ SÁNCHEZ actuando como DIRECTOR de Banco Sabadell,
S.A., oficina 4302 OP. VILLAJOYOSA,



CERTIFICO:

Que, según consta en nuestros archivos, la cuenta número 0081.4302.29.0001125718,
abierta a nombre de EXCMO. AYTO DE VILLAJOYOSA (P0313900C), presenta a
31/12/2012 un saldo de -33,03 euros.

Y para que así conste y a los efectos oportunos, expido el presente certificado.

EN VILLAJOYOSA, 08/01/2013

P.P. Banco Sabadell, S.A.



4302 Villajoyosa O.P.
Pz. de la Generalitat, 7
03570 Vila Joiosa
Tel. 965 595 260
Fax 966 810 302

ME-314463

(VIII-12)



AJUNTAMENT DE
LA VILA JOIOSA
Intervenció





AJUNTAMENT DE LA VILA JOIOSA

CORPORACIÓ VILLAJOSYOSA PROVINCIA ALICANTE EJERCICIO: 2012

CONCILIACIÓN BANCARIA A FECHA: 31/12/2012

BANCO	BBVA ICO RDL 8/2011
CUENTA Nº	0201504698
ORDINAL	575900

A) SALDO A FECHA 31/12/2012(SEGÚN EXTRACTO BANCARIO)=				0,00
B) MAS: COBROS CONTABILIZADOS AYTO. Y NO BANCO=				0,00
	<u>FECHA AYTO.</u>	<u>FECHA BCO.</u>	<u>CONCEPTO</u>	<u>IMPORTE</u>
C) MENOS: PAGOS CONTABILIZADOS AYTO. Y NO BANCOS				0,00
	<u>FECHA AYTO.</u>	<u>FECHA BCO.</u>	<u>CONCEPTO</u>	<u>IMPORTE</u>
D) MENOS: COBROS CONTABILIZADOS BANCO Y NO AYTO.=				0,00
	<u>FECHA AYTO.</u>	<u>FECHA BCO.</u>	<u>CONCEPTO</u>	<u>IMPORTE</u>
E) MAS: PAGOS CONTABILIZADOS BANCO Y NO AYTO.				0,00
	<u>FECHA AYTO.</u>	<u>FECHA BCO.</u>	<u>CONCEPTO</u>	<u>IMPORTE</u>
SALDO CONCILIADO A FECHA 31/12/2012 (A+B-C-D+E)				0,00
SALDO SEGÚN AYUNTAMIENTO A FECHA 31/12/2012				0,00
DIFERENCIAS				0,00

EL ORDENADOR DE PAGOS,

LA INTERVENTORA,

AJUNTAMENT DE
LA VILA JOIOSA
Regidoria d'Hisenda

AJUNTAMENT DE
LA VILA JOIOSA
Intervenció

AJUNTAMENT DE
LA VILA JOIOSA
LA TESORERA
Intervenció

DON JUAN ASÚA MADARIAGA, en nombre y representación del "BANCO BILBAO VIZCAYA ARGENTARIA, S.A."

CERTIFICA:

Que según los datos que constan en nuestros registros contables, la cuenta **CORRIENTE 0182 5596 98 0201504698** abierta a nombre de: **AYUNTAMIENTO DE VILLAJYOYA**

tiene a fecha **31-12-2012** un saldo **A SU FAVOR** por un importe de **0,00 EURO**
CERO

CON LIMITE DE 0,00
CERO

Y para que conste y a petición del interesado, se expide el presente certificado. **29 DE ENERO DE 2013**

TITULARES
AYUNTAMIENTO DE VILLAJYOYA

OFICINA

ALICANTE INSTITUCIONES

FECHA

28-01-13

CODIGO CUENTA CLIENTE

ENTIDAD	OFICINA	D.C.	CUENTA
0182	5596	98	020 1504698

059/01 44 00002817 01 20130129 005901



**AYUNTAMENT DE
LA VILA JOIOSA**

Intervenció



AJUNTAMENT DE LA VILA JOIOSA

ORPORACIÓ VILLAJOSYA PROVINCIA ALICANTE EJERCICIO: 2012

CONCILIACIÓN BANCARIA A FECHA: 31/12/2012

BANCO	CAIXABANC, S.A. ICO RDL8/2011
CUENTA Nº	0200094915
ORDINAL	575901

A) SALDO A FECHA 31/12/2012(SEGÚN EXTRACTO BANCARIO)=			0,00
B) MAS: COBROS CONTABILIZADOS AYTO. Y NO BANCO=			0,00
FECHA AYTO.	FECHA BCO.	CONCEPTO	IMPORTE
C) MENOS: PAGOS CONTABILIZADOS AYTO. Y NO BANCOS			0,00
FECHA AYTO.	FECHA BCO.	CONCEPTO	IMPORTE
D) MENOS: COBROS CONTABILIZADOS BANCO Y NO AYTO.=			0,00
FECHA AYTO.	FECHA BCO.	CONCEPTO	IMPORTE
E) MAS: PAGOS CONTABILIZADOS BANCO Y NO AYTO.			0,00
FECHA AYTO.	FECHA BCO.	CONCEPTO	IMPORTE
SALDO CONCILIADO A FECHA 31/12/2012			0,00
(A+B-C-D+E)			0,00
SALDO SEGÚN AYUNTAMIENTO A FECHA 31/12/2012			0,00
DIFERENCIAS			0,00

EL ORDENADOR DE PAGOS,
AJUNTAMENT DE
LA VILA JOIOSA
Regidoria d'Hisenda

LA INTERVENTORA,
AJUNTAMENT DE
LA VILA JOIOSA

LA TESORERA
AJUNTAMENT DE
LA VILA JOIOSA
Intervenció



D. JOSE LUIS DEL NERO LLORET Subdirector de la oficina 4483, VILLAJOSYOSA - COLON, apoderado de CaixaBank, S.A., inscrita con el número 2100 en el Registro de Entidades Financieras del Banco de España, figurando asimismo inscrita en el Registro Mercantil de Barcelona al tomo 42657, folio 33, hoja B-41.232, con número de identificación fiscal A-08663619 y domiciliada en Barcelona, Avenida Diagonal 621


CERTIFICA

Que la entidad AJUNTAMENT DE LA VILA JOIOSA, con CIF número P0313900C, es titular Individual de la cuenta corriente a la vista número 2100-4483-15-0200094915, abierta en la oficina 4483.

Dicho depósito acredita en fecha 31/12/2012 un saldo de 0 euros

Y para que así conste y surta efecto ante quien proceda, a petición del interesado, expide la presente certificación en LA VILLAJOSYOSA-VILA JOIOSA a 08/01/2013.

CAIXABANK, S.A.
4483, VILLAJOSYOSA - COLON



AJUNTAMENT DE
LA VILA JOIOSA

Intervenció

Ref: 4483-0004-2013



AJUNTAMENT DE LA VILA JOIOSA

ORPORACIÓ VILLAJOSYA PROVINCIA ALICANTE EJERCICIO: 2012

CONCILIACIÓN BANCARIA A FECHA: 31/12/2012

BANCO	CAIXABANC, S.A. ICO RDL4/2012
CUENTA Nº	0200101473
ORDINAL	575902

A) SALDO A FECHA 31/12/2012(SEGÚN EXTRACTO BANCARIO)=				144,17
B) MAS: COBROS CONTABILIZADOS AYTO. Y NO BANCO=				0,00
	<u>FECHA AYTO.</u>	<u>FECHA BCO.</u>	<u>CONCEPTO</u>	<u>IMPORTE</u>
C) MENOS: PAGOS CONTABILIZADOS AYTO. Y NO BANCOS				0,00
	<u>FECHA AYTO.</u>	<u>FECHA BCO.</u>	<u>CONCEPTO</u>	<u>IMPORTE</u>
D) MENOS: COBROS CONTABILIZADOS BANCO Y NO AYTO.=				0,00
	<u>FECHA AYTO.</u>	<u>FECHA BCO.</u>	<u>CONCEPTO</u>	<u>IMPORTE</u>
E) MAS: PAGOS CONTABILIZADOS BANCO Y NO AYTO.				0,00
	<u>FECHA AYTO.</u>	<u>FECHA BCO.</u>	<u>CONCEPTO</u>	<u>IMPORTE</u>
SALDO CONCILIADO A FECHA 31/12/2012				144,17
(A+B-C-D+E)				144,17
SALDO SEGÚN AYUNTAMIENTO A FECHA 31/12/2012				144,17
DIFERENCIAS				0,00

EL ORDENADOR DE PAGOS,
AJUNTAMENT DE
LA VILA JOIOSA
Regidoria d'Hisenda

LA INTERVENTORA,
AJUNTAMENT DE
LA VILA JOIOSA
Intervenció

LA TESORERA
AJUNTAMENT DE
LA VILA JOIOSA
Intervenció
AJUNTAMENT DE
LA VILA JOIOSA
Tresoreria



D. JOSE LUIS DEL NERO LLORET Subdirector de la oficina 4483, VILLAJOSYOSA - COLON, apoderado de CaixaBank, S.A., inscrita con el número 2100 en el Registro de Entidades Financieras del Banco de España, figurando asimismo inscrita en el Registro Mercantil de Barcelona al tomo 42657, folio 33, hoja B-41.232, con número de identificación fiscal A-08663619 y domiciliada en Barcelona, Avenida Diagonal 621


CERTIFICA

Que la entidad AJUNTAMENT DE LA VILA JOIOSA, con CIF número P0313900C, es titular Individual de la cuenta corriente a la vista número 2100-4483-13-0200101473, abierta en la oficina 4483.

Dicho depósito acredita en fecha 31/12/2012 un saldo de 144,17 euros

Y para que así conste y surta efecto ante quien proceda, a petición del interesado, expide la presente certificación en LA VILLAJOSYOSA-VILA JOIOSA a 08/01/2013.

CAIXABANK, S.A.
4483, VILLAJOSYOSA - COLON



AJUNTAMENT DE
LA VILA JOIOSA
Intervenció

Ref: 4483-0003-2013



AJUNTAMENT DE LA VILA JOIOSA

CORPORACIÓ VILLOJOYOSA PROVINCIA ALICANTE

EJERCICIO: 2012

CONCILIACIÓN BANCARIA A FECHA: 31/12/2012

BANCO	NOVAGALICIA BANCO ICO RDL 4/2012
CUENTA Nº	3110000010
ORDINAL	575903

A) SALDO A FECHA 31/12/2012(SEGÚN EXTRACTO BANCARIO)=			605,27
B) MAS: COBROS CONTABILIZADOS AYTO. Y NO BANCO=			0,00
FECHA AYTO.	FECHA BCO.	CONCEPTO	IMPORTE
C) MENOS: PAGOS CONTABILIZADOS AYTO. Y NO BANCOS			0,00
FECHA AYTO.	FECHA BCO.	CONCEPTO	IMPORTE
D) MENOS: COBROS CONTABILIZADOS BANCO Y NO AYTO.=			0,00
FECHA AYTO.	FECHA BCO.	CONCEPTO	IMPORTE
E) MAS: PAGOS CONTABILIZADOS BANCO Y NO AYTO.			0,00
FECHA AYTO.	FECHA BCO.	CONCEPTO	IMPORTE
SALDO CONCILIADO A FECHA 31/12/2012			605,27
(A+B-C-D+E)			605,27
SALDO SEGÚN AYUNTAMIENTO A FECHA 31/12/2012			605,27

DIFERENCIAS	0,00
-------------	------



EL ORDENADOR DE PAGOS,

AJUNTAMENT DE
LA VILA JOIOSA

Regidoria d'Hisenda



LA INTERVENTORA,

AJUNTAMENT DE
LA VILA JOIOSA

Intervenció

AJUNTAMENT DE
LA VILA JOIOSA

LA TESORERA

AJUNTAMENT DE
LA VILA JOIOSA

NCG Banco, S.A.
URBANA ALICANTE – RAMBLA
AV. RAMBLA MENDEZ NUÑEZ, 36
03010 ALICANTE

14 FEB 2013

RET. 2012000709.



AJUNTAMENT DE LA VILA JOIOSA

Libro General de Entrada

2013002156

Solicitud

14-02-2013 10:35



37-60333250537000412

Manuel Gonzalez Leon, como subdirector de la oficina nº 1042 de Alicante de NOVAGALICIA BANCO, sita en la Av. Rambla Méndez Núñez, 36

CERTIFICA

Que El Ayuntamiento de la Vila Joiosa, mantiene abierta en esta entidad una única cuenta corriente cuya numeración es 2080-1042-71-3110000010, la cual a fecha 31 de diciembre de 2012 mantenía un saldo de seiscientos cinco euros con veintisiete céntimos (605,27€).

Y para que conste y surta los oportunos efectos, libro la presente certificado a petición del interesado en Alicante a 31 de enero de 2013.

Sin otro particular, les saluda atentamente.



NCG Banco, S.A.

p.p.



AJUNTAMENT DE
LA VILA JOIOSA

"La información reflejada en este escrito, comprendiendo en su caso la documentación adjunta al mismo, ha sido obtenida de nuestros registros y archivos, estando sujeta a posibles errores u omisiones involuntarios con relación a lo requerido. Les rogamos que una vez hayan contrastado la información suministrada, nos comuniquen cualquier error u omisión que pudieran observar, para proceder a su subsanación a la mayor brevedad posible".



AJUNTAMENT DE LA VILA JOIOSA

CORPORACIÓN: VILLAJOSYA | PROVINCIA: ALICANTE

EJERCICIO: 2012

CONCILIACIÓN BANCARIA A FECHA: 31/12/2012

BANCO	BANCO POPULAR ICO RDL 4/2012
CUENTA Nº	0660000369
ORDINAL	575904

A) SALDO A FECHA 31/12/2012(SEGÚN EXTRACTO BANCARIO)=			10,35
B) MAS: COBROS CONTABILIZADOS AYTO. Y NO BANCO=			0,00
FECHA AYTO.	FECHA BCO.	CONCEPTO	IMPORTE
C) MENOS: PAGOS CONTABILIZADOS AYTO. Y NO BANCOS			0,00
FECHA AYTO.	FECHA BCO.	CONCEPTO	IMPORTE
D) MENOS: COBROS CONTABILIZADOS BANCO Y NO AYTO.=			0,00
FECHA AYTO.	FECHA BCO.	CONCEPTO	IMPORTE
E) MAS: PAGOS CONTABILIZADOS BANCO Y NO AYTO.			0,00
FECHA AYTO.	FECHA BCO.	CONCEPTO	IMPORTE
SALDO CONCILIADO A FECHA 31/12/2012			10,35
(A+B-C-D+E)			
			10,35

SALDO SEGÚN AYUNTAMIENTO A FECHA: 31/12/2012

10,35

DIFERENCIAS

0,00

EL ORDENADOR DE PAGOS,

LA INTERVENTORA

Int. LA TESORERA



AJUNTAMENT DE
LA VILA JOIOSA

Regidoria d'Hisenda



AJUNTAMENT DE
LA VILA JOIOSA

Intervenció



AJUNTAMENT DE
LA VILA JOIOSA

Tesoreria

D./Dña. MARGARITA BAÑO NIETO Y MARIA E. SANCHIS CARBONELL, apoderadas del BANCO POPULAR ESPAÑOL, S.A., en la sucursal de VILLAJLOYOSA, MANIFIESTO que el/los titular/es más abajo identificados tiene/n abierta en la citada sucursal la cuenta número 0075 0173 13 0660000369 y que mantenía un saldo a fecha 31-12-12 de 10,35 eur.


NIF Y NOMBRE Y APELLIDOS O DENOMINACION SOCIAL

AYUNTAMIENTO DE VILLAJLOYOSA, CIF

VILLAJLOYOSA

a 14 de MARZO 2013

BANCO POPULAR ESPAÑOL
p.p.



**AYUNTAMENT DE
LA VILA JOYOSA**

Intervenció



AJUNTAMENT DE LA VILA JOIOSA

CORPORACION: VILLAJOYOSA

PROVINCIA:

ALICANTE

EJERCICIO: 2012

CONCILIACIÓN BANCARIA A FECHA: 31/12/2012

BANCO	BANKINTER ICO RDL 4/2012
CUENTA N°	0100002203
ORDINAL	575905

A) SALDO A FECHA 31/12/2012(SEGÚN EXTRACTO BANCARIO)=			98,27
B) MAS: COBROS CONTABILIZADOS AYTO. Y NO BANCO=			0,00
<u>FECHA AYTO.</u>	<u>FECHA BCO.</u>	<u>CONCEPTO</u>	<u>IMPORTE</u>
C) MENOS: PAGOS CONTABILIZADOS AYTO. Y NO BANCOS			0,00
<u>FECHA AYTO.</u>	<u>FECHA BCO.</u>	<u>CONCEPTO</u>	<u>IMPORTE</u>
D) MENOS: COBROS CONTABILIZADOS BANCO Y NO AYTO.=			0,00
<u>FECHA AYTO.</u>	<u>FECHA BCO.</u>	<u>CONCEPTO</u>	<u>IMPORTE</u>
E) MAS: PAGOS CONTABILIZADOS BANCO Y NO AYTO.			0,00
<u>FECHA AYTO.</u>	<u>FECHA BCO.</u>	<u>CONCEPTO</u>	<u>IMPORTE</u>
SALDO CONCILIADO A FECHA 31/12/2012			98,27
(A+B-C-D+E)			98,27
SALDO SEGÚN AYUNTAMIENTO A FECHA: 31/12/2012			98,27

DIFERENCIAS	0,00
-------------	------



AJUNTAMENT DE
LA VILA JOIOSA
Regidoria d'Hisenda

EL ORDENADOR DE PAGOS,



AJUNTAMENT DE
LA VILA JOIOSA
Intervenció

LA INTERVENTORA,



AJUNTAMENT DE
LA VILA JOIOSA
Intervenció



AJUNTAMENT DE
LA VILA JOIOSA
LA TESORERA
Intervenció

bankinter

BANKINTER, S.A., con Domicilio en Madrid, Paseo de la Castellana núm. 29, y C.I.F. A-28157360, y en su nombre y representación los apoderados del mismo D^a. Ana María Lera Carrasco y D. Luis Organista Fernández

CERTIFICA

Que nuestro cliente AYUNTAMIENTO DE VILLAJOSYOSA con NIF P0313900C, mantenía en nuestra Entidad como único titular, los siguientes saldos a fecha 31.12.2012

Tipo de Cuenta	Número	Saldo a 31.12.2012
Cuenta Corriente	0128/1631/13/0100002203	98,27 €
Préstamo Entidades Locales	0128/1631/14/0510000561	- 296.606,42 € Capital pendiente de amortizar

Y para que así conste y surta los efectos oportunos donde proceda a petición del interesado, se expide la presente Certificación a 14/01/2013.

Este documento ha sido inscrito en el registro especial de certificados de esta entidad, con el número 01366/2013

BANKINTER, S.A.
p.p.

Fdo.: Ana María Lera Carrasco y Luis Organista Fernández





AJUNTAMENT DE LA VILA JOIOSA

CORPORACIÓN VILLAJOSYOSA PROVINCIA: ALICANTE EJERCICIO: 2012

CONCILIACIÓN BANCARIA A FECHA: 31/12/2012

BANCO	BBVA ICO RDL 4/2012
CUENTA Nº	0201504865
ORDINAL	575906

A) SALDO A FECHA 31/12/2012 (SEGÚN EXTRACTO BANCARIO)=			67,43
B) MAS: COBROS CONTABILIZADOS AYTO. Y NO BANCO=			0,00
<u>FECHA AYTO.</u>	<u>FECHA BCO.</u>	<u>CONCEPTO</u>	<u>IMPORTE</u>
C) MENOS: PAGOS CONTABILIZADOS AYTO. Y NO BANCOS			0,00
<u>FECHA AYTO.</u>	<u>FECHA BCO.</u>	<u>CONCEPTO</u>	<u>IMPORTE</u>
D) MENOS: COBROS CONTABILIZADOS BANCO Y NO AYTO.=			0,00
<u>FECHA AYTO.</u>	<u>FECHA BCO.</u>	<u>CONCEPTO</u>	<u>IMPORTE</u>
E) MAS: PAGOS CONTABILIZADOS BANCO Y NO AYTO.			0,00
<u>FECHA AYTO.</u>	<u>FECHA BCO.</u>	<u>CONCEPTO</u>	<u>IMPORTE</u>
SALDO CONCILIADO A FECHA 31/12/2012 (A+B-C-D+E)			67,43
SALDO SEGÚN AYUNTAMIENTO A FECHA 31/12/2012			67,43

DIFERENCIAS	0,00
-------------	------

EL ORDENADOR DE PAGOS

LA INTERVENTORA,

LA TESORERA

AJUNTAMENT DE
LA VILA JOIOSA
Residencia d'Alcaldes

AJUNTAMENT DE
LA VILA JOIOSA
Intervenció

AJUNTAMENT DE
LA VILA JOIOSA
Intervenció

DON JUAN ASÚA MADARIAGA, en nombre y representación del "BANCO BILBAO VIZCAYA ARGENTARIA, S.A."

CERTIFICA:


Que según los datos que constan en nuestros registros contables, la cuenta **CORRIENTE 0182 5596 91 0201504865** abierta a nombre de: **AYUNTAMIENTO DE VILLAJOSYOSA**

tiene a fecha **31-12-2012** un saldo **A SU FAVOR** por un importe de **67,43 EURO**
SESENTA Y SIETE CON CUARENTA Y TRES

CON LIMITE DE 0,00 CERO

Y para que conste y a petición del interesado, se expide el presente certificado. **29 DE ENERO DE 2013**

TITULARES AYUNTAMIENTO DE VILLAJOSYOSA
OFICINA
ALICANTE INSTITUCIONES



FECHA
28-01-13

CODIGO CUENTA CLIENTE			
ENTIDAD	OFICINA	D.C.	CUENTA
0182	5596	91	020 1504865

059/01 44 00002817 02 20130129 005901



**AYUNTAMENT DE
LA VILA JOIOSA**
 Intervenció



AJUNTAMENT DE LA VILA JOIOSA

CORPORACIÓN: VILLAJOSYOSA

PROVINCIA:

ALICANTE

EJERCICIO: 2012

CONCILIACIÓN BANCARIA A FECHA: 31/12/2012

BANCO	BANCO SABADELL (CAM) ICO RDL 4/2012
CUENTA N°	0001140818
ORDINAL	575907

A) SALDO A FECHA 31/12/2012(SEGÚN EXTRACTO BANCARIO)=				91,89
B) MAS: COBROS CONTABILIZADOS AYTO. Y NO BANCO=				0,00
	<u>FECHA AYTO.</u>	<u>FECHA BCO.</u>	<u>CONCEPTO</u>	<u>IMPORTE</u>
C) MENOS: PAGOS CONTABILIZADOS AYTO. Y NO BANCOS				0,00
	<u>FECHA AYTO.</u>	<u>FECHA BCO.</u>	<u>CONCEPTO</u>	<u>IMPORTE</u>
D) MENOS: COBROS CONTABILIZADOS BANCO Y NO AYTO.=				0,00
	<u>FECHA AYTO.</u>	<u>FECHA BCO.</u>	<u>CONCEPTO</u>	<u>IMPORTE</u>
E) MAS: PAGOS CONTABILIZADOS BANCO Y NO AYTO.				0,00
	<u>FECHA AYTO.</u>	<u>FECHA BCO.</u>	<u>CONCEPTO</u>	<u>IMPORTE</u>
SALDO CONCILIADO A FECHA 31/12/2012				91,89
(A+B-C-D+E)				91,89
SALDO SEGÚN AYUNTAMIENTO A FECHA: 31/12/2012				91,89
DIFERENCIAS				0,00



EL ORDENADOR DE PAGOS,

LA INTERVENTORA,

LA TESORERA

AJUNTAMENT DE
LA VILA JOIOSA
Presidència



AJUNTAMENT DE
LA VILA JOIOSA
Intervenció



AJUNTAMENT DE
LA VILA JOIOSA
Tresoreria

AJUNTAMENT DE
LA VILA JOIOSA
Intervenció



D. JOSE MARIA LÓPEZ SÁNCHEZ actuando como DIRECTOR de Banco Sabadell,
S.A., oficina 4302 OP. VILLAJOYOSA,


CERTIFICO:

Que, según consta en nuestros archivos, la cuenta número 0081.4302.25.0001140818,
abierta a nombre de EXCMO. AYTO DE VILLAJOYOSA (P0313900C), presenta a
31/12/2012 un saldo de 91,89 euros .

Y para que así conste y a los efectos oportunos, expido el presente certificado.

EN VILLAJOYOSA, 08/01/2013

P.P. Banco Sabadell, S.A.



ME-314463

(VIII-12)



AJUNTAMENT DE
LA VILA JOIOSA
Intervenció





AJUNTAMENT DE LA VILA JOIOSA

CORPORACIÓN: VILLAJOSYA | PROVINCIA: ALICANTE EJERCICIO: 2012

CONCILIACIÓN BANCARIA A FECHA: 31/12/2012

BANCO	BANESTO ICO RDL 4/2012
CUENTA Nº	0317000273
ORDINAL	575908

A) SALDO A FECHA 31/12/2012(SEGÚN EXTRACTO BANCARIO)=				93,57
B) MAS: COBROS CONTABILIZADOS AYTO. Y NO BANCO=				0,00
	FECHA AYTO.	FECHA BCO.	CONCEPTO	IMPORTE
C) MENOS: PAGOS CONTABILIZADOS AYTO. Y NO BANCOS				0,00
	FECHA AYTO.	FECHA BCO.	CONCEPTO	IMPORTE
D) MENOS: COBROS CONTABILIZADOS BANCO Y NO AYTO.=				0,00
	FECHA AYTO.	FECHA BCO.	CONCEPTO	IMPORTE
E) MAS: PAGOS CONTABILIZADOS BANCO Y NO AYTO.				0,00
	FECHA AYTO.	FECHA BCO.	CONCEPTO	IMPORTE
SALDO CONCILIADO A FECHA 31/12/2012				93,57
(A+B-C-D+E)				93,57
SALDO SEGÚN AYUNTAMIENTO A FECHA: 31/12/2012				93,57

DIFERENCIAS 0,00



AJUNTAMENT DE
LA VILA JOIOSA
Regidoria d'Alcaldia

EL ORDENADOR DE PAGOS,



AJUNTAMENT DE
LA VILA JOIOSA
Intervenció

LA INTERVENTORA,



AJUNTAMENT DE
LA VILA JOIOSA
Intervenció
LA TESORERA
AJUNTAMENT DE
LA VILA JOIOSA

D. PEDRO JOSE MAHIQUES CANET y D. JOSE LUIS ALEMAN DABAD, como
Apoderados del BANCO ESPAÑOL DE CREDITO S . A . , Sucursal de
VILLAJLOYOSA

CERTIFICAN

Que a nombre de AYUNTAMIENTO DE VILLAJLOYOSA,
mantenemos abierta una cuenta corriente con numeración 0030 3032 32 0317000273
que a fecha 31 de Diciembre de 2012, presentaba un saldo acreedor a su favor de 93,57
euros, (Noventa y tres con cincuenta y siete euros).

Y para que conste y surta los efectos oportunos, firmamos el presente certificado en
Villajoyosa, a Nueve de Enero de dos mil trece.



AJUNTAMENT DE
LA VILA JOIOSA
Intervenció



CORPORACION: VILLAJOSYOSA

PROVINCIA:

ALICANTE

EJERCICIO: 2012

CONCILIACIÓN BANCARIA A FECHA: 31/12/2012

BANCO	BANCO SABADELL ICO RDL 4/2012
CUENTA Nº	0001073310
ORDINAL	575909

A) SALDO A FECHA 31/12/2012(SEGÚN EXTRACTO BANCARIO)=			168,68				
B) MAS: COBROS CONTABILIZADOS AYTO. Y NO BANCO=			0,00				
<table><tr><td>FECHA AYTO.</td><td>FECHA BCO.</td><td>CONCEPTO</td><td>IMPORTE</td></tr></table>				FECHA AYTO.	FECHA BCO.	CONCEPTO	IMPORTE
FECHA AYTO.	FECHA BCO.	CONCEPTO	IMPORTE				
C) MENOS: PAGOS CONTABILIZADOS AYTO. Y NO BANCOS			0,00				
<table><tr><td>FECHA AYTO.</td><td>FECHA BCO.</td><td>CONCEPTO</td><td>IMPORTE</td></tr></table>				FECHA AYTO.	FECHA BCO.	CONCEPTO	IMPORTE
FECHA AYTO.	FECHA BCO.	CONCEPTO	IMPORTE				
D) MENOS: COBROS CONTABILIZADOS BANCO Y NO AYTO.=			0,00				
<table><tr><td>FECHA AYTO.</td><td>FECHA BCO.</td><td>CONCEPTO</td><td>IMPORTE</td></tr></table>				FECHA AYTO.	FECHA BCO.	CONCEPTO	IMPORTE
FECHA AYTO.	FECHA BCO.	CONCEPTO	IMPORTE				
E) MAS: PAGOS CONTABILIZADOS BANCO Y NO AYTO.			0,00				
<table><tr><td>FECHA AYTO.</td><td>FECHA BCO.</td><td>CONCEPTO</td><td>IMPORTE</td></tr></table>				FECHA AYTO.	FECHA BCO.	CONCEPTO	IMPORTE
FECHA AYTO.	FECHA BCO.	CONCEPTO	IMPORTE				
SALDO CONCILIADO A FECHA 31/12/2012			168,68				
(A+B-C-D+E)			168,68				
SALDO SEGÚN AYUNTAMIENTO A FECHA: 31/12/2012			168,68				

DIFERENCIAS

0,00

EL ORDENADOR DE PAGOS,

LA INTERVENTORA,

LA TESORERA

AJUNTAMENT DE
LA VILA JOIOSA
IntervencióAJUNTAMENT DE
LA VILA JOIOSA
IntervencióAJUNTAMENT DE
LA VILA JOIOSA
Intervenció

B Sabadell

D. JOSE MARIA LÓPEZ SÁNCHEZ actuando como DIRECTOR de Banco Sabadell,
S.A., oficina 4302 OP. VILLAJOYOSA,


CERTIFICO:

Que, según consta en nuestros archivos, la cuenta número 0081.4302.23.0001073310,
abierta a nombre de EXCMO. AYTO DE VILLAJOYOSA (P0313900C), presenta a
31/12/2012 un saldo de 168,68 euros .

Y para que así conste y a los efectos oportunos, expido el presente certificado.

EN VILLAJOYOSA, 08/01/2013

P.P. Banco Sabadell, S.A.


4302 Villajoyosa O.P.
Pz. de la Generalitat, 7
03570 Vila Joiosa
Tel. 965 595 260
Fax 966 810 302

ME-314463

(VIII-12)





AJUNTAMENT DE LA VILA JOIOSA

CORPORACIÓN: VILLAJOSYOSA

PROVINCIA:

ALICANTE

EJERCICIO: 2012

CONCILIACIÓN BANCARIA A FECHA: 31/12/2012

BANCO	SANTANDER ICO RDL 4/2012
CUENTA Nº	2716023218
ORDINAL	575910

A) SALDO A FECHA 31/12/2012(SEGÚN EXTRACTO BANCARIO)=			0,00
B) MAS: COBROS CONTABILIZADOS AYTO. Y NO BANCO=			0,00
<u>FECHA AYTO.</u>	<u>FECHA BCO.</u>	<u>CONCEPTO</u>	<u>IMPORTE</u>
C) MENOS: PAGOS CONTABILIZADOS AYTO. Y NO BANCOS			0,00
<u>FECHA AYTO.</u>	<u>FECHA BCO.</u>	<u>CONCEPTO</u>	<u>IMPORTE</u>
D) MENOS: COBROS CONTABILIZADOS BANCO Y NO AYTO.=			0,00
<u>FECHA AYTO.</u>	<u>FECHA BCO.</u>	<u>CONCEPTO</u>	<u>IMPORTE</u>
E) MAS: PAGOS CONTABILIZADOS BANCO Y NO AYTO.			0,00
<u>FECHA AYTO.</u>	<u>FECHA BCO.</u>	<u>CONCEPTO</u>	<u>IMPORTE</u>
SALDO CONCILIADO A FECHA 31/12/2012			
(A+B-C-D+E)			0,00
SALDO SEGÚN AYUNTAMIENTO A FECHA: 31/12/2012			0,00

DIFERENCIAS	0,00
-------------	------

EL ORDENADOR DE PAGOS,
AJUNTAMENT DE LA VILA JOIOSA
Regidoria d'Hisenda

LA INTERVENTORA,
AJUNTAMENT DE LA VILA JOIOSA
Intervenció

AJUNTAMENT DE LA VILA JOIOSA
LA TESORERA
Intervenció
AJUNTAMENT DE LA VILA JOIOSA

DÑA. MARIA BEGOÑA LANZ VILLA Y D. ALEJANDRO CABO FABUEL, APODERADOS DE
BANCO SANTANDER, S.A, SUCURSAL DE VILLAJΟΥOSA,


HACEN CONSTAR

QUE EL AYUNTAMIENTO DE VILLAJΟΥOSA CON CIF P0313900C, ES TITULAR DE LA
CUENTA CORRIENTENUM. 0049 5929 87 2716023218, EN LA CUAL A FECHA 31 DE DICIEMBRE
DEL 2012 MANTENIA UN SALDO DE 0 EUROS (0,00.- EUR).

Y PARA QUE ASI CONSTE SE EMITE EL PRESENTE DOCUMENTO EN VILLAJΟΥOSA A
VEINTIUNO DE MARZO DEL 2013

BANCO SANTANDER, S.A.

P.P.



Banco Santander, S.A.

21 MAR. 2013

0049 - 5929 - ALV. D. Villajoyosa, S
VILLAJΟΥOSA 47100 S. ALB



**AYUNTAMENT DE
LA VILA JOIOSA**

Intervenció



AJUNTAMENT DE LA VILA JOIOSA

CORPORACION: VILLAJOSYOSA PROVINCIA: ALICANTE EJERCICIO: 2012

CONCILIACIÓN BANCARIA A FECHA: 31/12/2012

BANCO	BANKIA ICO RDL 4/2012
CUENTA N°	6000114463
ORDINAL	575911

A) SALDO A FECHA 31/12/2012 (SEGÚN EXTRACTO BANCARIO)= 75,96
B) MAS: COBROS CONTABILIZADOS AYTO. Y NO BANCO= 0,00

FECHA AYTO.	FECHA BCO.	CONCEPTO	IMPORTE

C) MENOS: PAGOS CONTABILIZADOS AYTO. Y NO BANCOS 0,00

FECHA AYTO.	FECHA BCO.	CONCEPTO	IMPORTE

D) MENOS: COBROS CONTABILIZADOS BANCO Y NO AYTO.= 0,00

FECHA AYTO.	FECHA BCO.	CONCEPTO	IMPORTE

E) MAS: PAGOS CONTABILIZADOS BANCO Y NO AYTO. 0,00

FECHA AYTO.	FECHA BCO.	CONCEPTO	IMPORTE

SALDO CONCILIADO A FECHA 31/12/2012
(A+B-C-D+E) 75,96

SALDO SEGÚN AYUNTAMIENTO A FECHA: 31/12/2012 75,96

DIFERENCIAS 0,00



EL ORDENADOR DE PAGOS,
AJUNTAMENT DE
LA VILA JOIOSA
Regidor de Hacienda



LA INTERVENTORA,
AJUNTAMENT DE
LA VILA JOIOSA
Intervenció



AJUNTAMENT DE
LA VILA JOIOSA
Intervenció
LA TESORERA

AJUNTAMENT DE
LA VILA JOIOSA

D. César Hernández Mira, Subdirector de la Sucursal núm. 9632, sita en C/ Pizarro nº 9. 03570 Villajoyosa (ALICANTE), Bankia S.A.U Inscrita en el Registro Mercantil de Madrid Tomo 11883 folio 173 sección 8 hoja nº M-186664 con domicilio social en C/ monte Esquinza 48 28010 Madrid.

Hace Constar:

Que, según consta en los antecedentes que obran en poder de esta Entidad,

La cuenta 2038.9632.60.6000114463 de la que es titular el Excmo. Ayuntamiento de Villajoyosa con CIF. P0313900C, tenía un saldo a 31 de Diciembre de 2012 de 75,96 Euros

Para que conste, a petición del interesado, y a efectos de su presentación en donde proceda expide el presente documento en Villajoyosa a 09 de Enero de 2013.

A los efectos del presente documento Caja Madrid ha devenido en BANKIA S.A.U en virtud del proceso de segregación de los negocios bancarios de las Cajas integrantes del SIP entre los que se incluía Caja Madrid.



AJUNTAMENT DE
LA VILA JOIOSA

Intervenció





CORPORACIÓN: VILLAJOSYOSA

PROVINCIA:

ALICANTE

EJERCICIO: 2012

CONCILIACIÓN BANCARIA A FECHA: 31/12/2012

BANCO	CAIXALTEA ICO RDL 4/2012
CUENTA Nº	2045382229
ORDINAL	575912

A) SALDO A FECHA 31/12/2012(SEGUN EXTRACTO BANCARIO)=	45,57
B) MAS: COBROS CONTABILIZADOS AYTO. Y NO BANCO=	0,00

FECHA AYTO.	FECHA BCO.	CONCEPTO	IMPORTE

C) MENOS: PAGOS CONTABILIZADOS AYTO. Y NO BANCOS	0,00
--	------

FECHA AYTO.	FECHA BCO.	CONCEPTO	IMPORTE

D) MENOS: COBROS CONTABILIZADOS BANCO Y NO AYTO.=	0,00
---	------

FECHA AYTO.	FECHA BCO.	CONCEPTO	IMPORTE

E) MAS: PAGOS CONTABILIZADOS BANCO Y NO AYTO.	12,33
---	-------

FECHA AYTO.	FECHA BCO.	CONCEPTO	IMPORTE
11/02/2013	18/12/2012	COMISIÓN BANCO	12,33

SALDO CONCILIADO A FECHA 31/12/2012	57,90
(A+B-C-D+E)	57,90

SALDO SEGUN AYUNTAMIENTO A FECHA: 31/12/2012	57,90
--	-------


DIFERENCIAS

0,00

EL ORDENADOR DE PAGOS,

LA INTERVENTORA,

LA TESORERA



JAIME LLORET SOLER, como Empleado de Caixa Rural Altea, Cooperativa de Crèdit Valenciana, Oficina 2659-LA VILA JOIOSA-COLON.

CERTIFICO:

Que según consta en nuestros archivos, ILUSTRE AYUNTAMIENTO DE VILLAJOSYOSA, con CIF P0313900C, es, desde el 17/05/2012, PRIMER TITULAR de la CUENTA CTE.GENERAL cuyos datos se especifican a continuación:

CODIGO CUENTA CLIENTE (C.C.C.)			
ENTIDAD	OFICINA	D.C.	NÚMERO DE CUENTA
3045	2659	91	2720003916

FECHA APERTURA:	17/05/2012
-----------------	------------

IBAN ELECTRÓNICO:	ES1030452659912720003916
-------------------	--------------------------

BIC-SWIFT:	CCRIES2A045
------------	-------------


Y que presenta, al día 31/12/2012 y a las 14:00 horas, los siguientes saldos:

SALDO CONTABLE	
ACREEDOR	45,57 EUR

SALDO DISPONIBLE	
ACREEDOR	45,57 EUR

Y para que conste y surta efecto A PETICIÓN DEL ORGANISMO SOLICITANTE, expido y firmo el presente certificado, en VILLAJOSYOSA, a 07 de enero de 2013.

Caixa Rural Altea, Cooperativa de Crèdit Valenciana
P.P.



Dorso inutilizable. Cualquier mención, signo o firma que figure en el mismo carecerá de validez.



AJUNTAMENT DE LA VILA JOIOSA

CORPORACIÓN VILLAJOSYOSA PROVINCIA: ALICANTE EJERCICIO: 2012

CONCILIACIÓN BANCARIA A FECHA: 31/12/2012

BANCO	BBVA ICO COMPL. RDL 4/2012
CUENTA Nº	0201505189
ORDINAL	575913

A) SALDO A FECHA 31/12/2012(SEGÚN EXTRACTO BANCARIO)=				42,34
B) MAS: COBROS CONTABILIZADOS AYTO. Y NO BANCO=				0,00
<u>FECHA AYTO.</u>	<u>FECHA BCO.</u>	<u>CONCEPTO</u>	<u>IMPORTE</u>	
C) MENOS: PAGOS CONTABILIZADOS AYTO. Y NO BANCOS				0,00
<u>FECHA AYTO.</u>	<u>FECHA BCO.</u>	<u>CONCEPTO</u>	<u>IMPORTE</u>	
D) MENOS: COBROS CONTABILIZADOS BANCO Y NO AYTO.=				0,00
<u>FECHA AYTO.</u>	<u>FECHA BCO.</u>	<u>CONCEPTO</u>	<u>IMPORTE</u>	
E) MAS: PAGOS CONTABILIZADOS BANCO Y NO AYTO.				0,00
<u>FECHA AYTO.</u>	<u>FECHA BCO.</u>	<u>CONCEPTO</u>	<u>IMPORTE</u>	
SALDO CONCILIADO A FECHA 31/12/2012				
(A+B-C-D+E)				42,34
SALDO SEGÚN AYUNTAMIENTO A FECHA 31/12/2012				42,34
DIFERENCIAS				0,00

EL ORDENADOR DE PAGOS,
AJUNTAMENT DE LA VILA JOIOSA
Regidoria i Tesoreria

LA INTERVENTORA,
AJUNTAMENT DE LA VILA JOIOSA
Intervenció

LA TESORERA
AJUNTAMENT DE LA VILA JOIOSA
Intervenció

DON JUAN ASÚA MADARIAGA, en nombre y representación del "BANCO BILBAO VIZCAYA ARGENTARIA, S.A."

CERTIFICA:

Que según los datos que constan en nuestros registros contables, la cuenta **CORRIENTE 0182 5596 99 0201505189** abierta a nombre de: **AYUNTAMIENTO DE VILLAJYOYOSA**

tiene a fecha **31-12-2012** un saldo **A SU FAVOR** por un importe de **42,34 EURO**
CUARENTA Y DOS CON TREINTA Y CUATRO

CON LIMITE DE **0,00**
CERO

Y para que conste y a petición del interesado, se expide el presente certificado. **29 DE ENERO DE 2013**

TITULARES
AYUNTAMIENTO DE VILLAJYOYOSA

OFICINA

ALICANTE INSTITUCIONES

FECHA

28-01-13

CODIGO CUENTA CLIENTE

ENTIDAD	OFICINA	D.C.	CUENTA
0182	5596	99	020 1505189

059/01 44 00002817 03 20130129 005901



**AYUNTAMENT DE
LA VILA JOIOSA**
Intervenció



AJUNTAMENT DE LA VILA JOIOSA

CORPORACION: VILLAJOSYA PROVINCIA: ALICANTE EJERCICIO: 2012

CONCILIACIÓN BANCARIA A FECHA: 31/12/2012

BANCO	BCO. DE SABADELL (EXCEDENTES TESORERÍA FEIL)
CUENTA Nº	0001127219
ORDINAL	57701

A) SALDO A FECHA 31/12/2012 (SEGUN EXTRACTO BANCARIO)= 20.008,27

B) MAS: COBROS CONTABILIZADOS AYTO. Y NO BANCO= 0,00

FECHA AYTO.	FECHA BCO.	CONCEPTO	IMPORTE

C) MENOS: PAGOS CONTABILIZADOS AYTO. Y NO BANCOS 0,00

FECHA AYTO.	FECHA BCO.	CONCEPTO	IMPORTE

D) MENOS: COBROS CONTABILIZADOS BANCO Y NO AYTO.= 3,15

FECHA AYTO.	FECHA BCO.	CONCEPTO	IMPORTE
18/04/2013	10/01/2012	R/153514	3,15

E) MAS: PAGOS CONTABILIZADOS BANCO Y NO AYTO. 39,84

FECHA AYTO.	FECHA BCO.	CONCEPTO	IMPORTE
	01/02/2012	COMISIÓN BANCO	2,44
	01/03/2012	COMISIÓN BANCO	3,33
	31/03/2012	COMISIÓN BANCO	3,33
	01/05/2012	COMISIÓN BANCO	3,33
	01/06/2012	COMISIÓN BANCO	3,33
	30/06/2012	COMISIÓN BANCO	3,33
	01/08/2012	COMISIÓN BANCO	3,33
	01/09/2012	COMISIÓN BANCO	3,33
	29/09/2012	COMISIÓN BANCO	3,33
	01/11/2012	COMISIÓN BANCO	3,33
	30/11/2012	COMISIÓN BANCO	3,22
	31/12/2012	COMISIÓN BANCO	4,21

SALDO CONCILIADO A FECHA 31/12/2012 20.044,96

(A+B-C-D+E)

SALDO SEGUN AYUNTAMIENTO A FECHA: 31/12/2012 20.044,96

DIFERENCIAS 0,00



EL ORDENADOR DE PAGOS,



LA INTERVENTORA,



Intervenció

LA TESORERA

AJUNTAMENT DE
LA VILA JOIOSA
Regidoria d'Hisenda

AJUNTAMENT DE
LA VILA JOIOSA
Intervenció



AJUNTAMENT DE
LA VILA JOIOSA
Regidoria d'Hisenda

B Sabadell

D. JOSE MARIA LÓPEZ SÁNCHEZ actuando como DIRECTOR de Banco Sabadell,
S.A., oficina 4302 OP. VILLAJOYOSA,

CERTIFICO:

Que, según consta en nuestros archivos, la cuenta número 0081.4302.29.0001127219,
abierta a nombre de EXCMO. AYTO DE VILLAJOYOSA (P0313900C), presenta a
31/12/2012 un saldo de 20.008,27 euros .

Y para que así conste y a los efectos oportunos, expido el presente certificado.


EN VILLAJOYOSA, 08/01/2013

P.P. Banco Sabadell, S.A.

4302 Villajoyosa O.P.
Pz. de la Generalitat, 7
03570 Vila Joiosa
Tel. 965 595 260
Fax 966 810 302

ME-314463

(VIII-12)





AJUNTAMENT DE LA VILA JOIOSA

CORPORACIÓN: VILLAJOSYOSA

PROVINCIA:

ALICANTE

EJERCICIO: 2012

CONCILIACIÓN BANCARIA A FECHA: 31/12/2012

BANCO	BCO. DE SABADELL (EXCEDENTES TESORERIA)
CUENTA Nº	0001128822
ORDINAL	57702

A) SALDO A FECHA 31/12/2012 (SEGÚN EXTRACTO BANCARIO)=				666,24
B) MAS: COBROS CONTABILIZADOS AYTO. Y NO BANCO=				0,00
<div>FECHA AYTO. FECHA BCO. CONCEPTO IMPORTE</div>				
C) MENOS: PAGOS CONTABILIZADOS AYTO. Y NO BANCOS				0,00
<div>FECHA AYTO. FECHA BCO. CONCEPTO IMPORTE</div>				
D) MENOS: COBROS CONTABILIZADOS BANCO Y NO AYTO.=				0,00
<div>FECHA AYTO. FECHA BCO. CONCEPTO IMPORTE</div>				
E) MAS: PAGOS CONTABILIZADOS BANCO Y NO AYTO.				0,00
<div>FECHA AYTO. FECHA BCO. CONCEPTO IMPORTE</div>				
SALDO CONCILIADO A FECHA 31/12/2012				
(A+B-C-D+E)				666,24
SALDO SEGÚN AYUNTAMIENTO A FECHA: 31/12/2012				666,24
DIFERENCIAS				0,00

EL ORDENADOR DE PAGOS,

LA INTERVENTORA,

LA TESORERA



AJUNTAMENT DE
LA VILA JOIOSA
Regidoria



AJUNTAMENT DE
LA VILA JOIOSA
Intervenció



AJUNTAMENT DE
LA VILA JOIOSA
Intervenció

AJUNTAMENT DE
LA VILA JOIOSA
Intervenció

B Sabadell

D. JOSE MARIA LÓPEZ SÁNCHEZ actuando como DIRECTOR de Banco Sabadell, S.A., oficina 4302 OP. VILLAJOYOSA,

CERTIFICO:

Que, según consta en nuestros archivos, la cuenta número 0081.4302.28.0001128822, abierta a nombre de EXCMO. AYTO DE VILLAJOYOSA (P0313900C), presenta a 31/12/2012 un saldo de 666,24 euros .

Y para que así conste y a los efectos oportunos, expido el presente certificado.

EN VILLAJOYOSA, 08/01/2013

P.P. Banco Sabadell, S.A.


4302 Villajoyosa-O.P.
Pz. de la Generalitat, 7
03570 VILA JOIOSA
Tel. 965 595 260
Fax 966 810 302

ME-314463

(VIII-12





AJUNTAMENT DE LA VILA JOIOSA

CORPORACION: VILLAJOSYA | PROVINCIA: ALICANTE | EJERCICIO: 2012

CONCILIACIÓN BANCARIA A FECHA: 31/12/2012

BANCO	BANCO MARE NOSTRUM (PMS)
CUENTA Nº	6005001107
ORDINAL	57705

A) SALDO A FECHA 31/12/2012(SEGÚN EXTRACTO BANCARIO)=			1.155.476,35
B) MAS: COBROS CONTABILIZADOS AYTO. Y NO BANCO=			0,00
FECHA AYTO.	FECHA BCO.	CONCEPTO	IMPORTE
C) MENOS: PAGOS CONTABILIZADOS AYTO. Y NO BANCOS			0,00
FECHA AYTO.	FECHA BCO.	CONCEPTO	IMPORTE
D) MENOS: COBROS CONTABILIZADOS BANCO Y NO AYTO.=			0,00
FECHA AYTO.	FECHA BCO.	CONCEPTO	IMPORTE
E) MAS: PAGOS CONTABILIZADOS BANCO Y NO AYTO.			0,00
FECHA AYTO.	FECHA BCO.	CONCEPTO	IMPORTE
SALDO CONCILIADO A FECHA 31/12/2012			
(A+B-C-D+E)			1.155.476,35
SALDO SEGÚN AYUNTAMIENTO A FECHA: 31/12/2012			1.155.476,35
DIFERENCIAS			0,00



EL ORDENADOR DE PAGOS,

LA INTERVENTORA,



LA TESORERA

AJUNTAMENT DE
LA VILA JOIOSA
Regidoria d'Hisenda



AJUNTAMENT DE
LA VILA JOIOSA
Regidoria



AJUNTAMENT DE
LA VILA JOIOSA
Regidoria


DIEGO MARTINEZ VAZQUEZ, como Director de la Caja de Ahorros de Murcia (Banco Mare Nostrum), oficina 0483 en Villajoyosa (Alicante)

CERTIFICO:

Que el Excmo Ajuntament de La Vila Joiosa, con CIF. nº P-0313900-C, mantiene cuentas en esta oficina cuyos saldos a fecha 31 de diciembre de 2012 eran los que a continuación detallamos:

- Cuenta vista nº 0487.0483.85.2080000014..... 65.575,94 €
- Dep. plazo fijo nº 0487.0483.86.6005001107... 1.155.476,35 €
(El depósito a plazo fijo está formado por dos imposiciones con importes y vencimientos distintos:
 - Secuencia 1: 355.476,35 € a plazo de 12 meses, vencimiento 30/06/2013
 - Secuencia 2: 800.000 € a plazo de 1 mes, vencimiento 13/01/2013)
- Póliza de Crédito nº 0487.0483.81.3407000332..... 0 €

Y para que conste ante quien corresponda, expido el presente certificado en Villajoyosa, a ocho de enero de dos mil trece.



Fdo.: DIEGO MARTINEZ VAZQUEZ





CORPORACION: VILLAJOSYOSA

PROVINCIA:

ALICANTE

EJERCICIO: 2012

CONCILIACIÓN BANCARIA A FECHA: 31/12/2012

BANCO	BCO.SABADELL (150.000 DE NOV. A DIC 2012)
CUENTA N°	0000255928
ORDINAL	57706

A) SALDO A FECHA 31/12/2012(SEGÚN EXTRACTO BANCARIO)=	0,00
B) MAS: COBROS CONTABILIZADOS AYTO. Y NO BANCO=	0,00

FECHA AYTO.	FECHA BCO.	CONCEPTO	IMPORTE

C) MENOS: PAGOS CONTABILIZADOS AYTO. Y NO BANCOS	0,00
--	------

FECHA AYTO.	FECHA BCO.	CONCEPTO	IMPORTE

D) MENOS: COBROS CONTABILIZADOS BANCO Y NO AYTO.=	0,00
---	------

FECHA AYTO.	FECHA BCO.	CONCEPTO	IMPORTE

E) MAS: PAGOS CONTABILIZADOS BANCO Y NO AYTO.	0,00
---	------

FECHA AYTO.	FECHA BCO.	CONCEPTO	IMPORTE

SALDO CONCILIADO A FECHA 31/12/2012	0,00
(A+B-C-D+E)	0,00

SALDO SEGÚN AYUNTAMIENTO A FECHA: 31/12/2012	0,00
--	------

DIFERENCIAS	0,00
-------------	------



EL ORDENADOR DE PAGOS,

AJUNTAMENT DE
LA VILA JOIOSA

Regidoria d'Alcalde

AJUNTAMENT DE
LA VILA JOIOSA

LA INTERVENTORA,

AJUNTAMENT DE
LA VILA JOIOSA
Intervenció
AJUNTAMENT DE
LA VILA JOIOSA
Tribunal

B Sabadell

D. MANUEL RAMON RIPOLL TORREGROSA actuando como APODERADO de
Banco Sabadell, S.A., oficina 4302-VILLAJOYOSA,


CERTIFICO:

Que, según consta en nuestros archivos, la cuenta número 0081-4302-29-0000255928,
abierta a nombre de EXCMO AYUNTAMIENTO DE VILLAJOYOSA, presenta a
31/12/2012 un saldo de 0,00 euros .


Y para que así conste y a los efectos oportunos, expido el presente certificado.

EN VILLAJOYOSA, 20/03/2013

P.P. Banco Sabadell, S.A.


4302 Villajoyosa O.P.
Pz. de la Generalitat, 7
03570 Villajoyosa
Tel. 966 310 260
Fax 966 310 262


AJUNTAMENT DE
LA VILA JOYOSA
Intervenció


14463

(VIII-12)



CORPORACIÓN: VILLAJOYOSA

PROVINCIA:

ALICANTE

EJERCICIO: 2012

CONCILIACIÓN BANCARIA A FECHA: 31/12/2012

BANCO	BCO.SABADELL (150.000 DE DIC/12 A ENERO/13)
CUENTA N°	0000257528
ORDINAL	57707

A) SALDO A FECHA 31/12/2012(SEGÚN EXTRACTO BANCARIO)=				150.000,00
B) MAS: COBROS CONTABILIZADOS AYTO. Y NO BANCO=				0,00
<div><div>FECHA AYTO.</div><div>FECHA BCO.</div><div>CONCEPTO</div><div>IMPORTE</div></div>				
C) MENOS: PAGOS CONTABILIZADOS AYTO. Y NO BANCOS				0,00
<div><div>FECHA AYTO.</div><div>FECHA BCO.</div><div>CONCEPTO</div><div>IMPORTE</div></div>				
D) MENOS: COBROS CONTABILIZADOS BANCO Y NO AYTO.=				0,00
<div><div>FECHA AYTO.</div><div>FECHA BCO.</div><div>CONCEPTO</div><div>IMPORTE</div></div>				
E) MAS: PAGOS CONTABILIZADOS BANCO Y NO AYTO.				0,00
<div><div>FECHA AYTO.</div><div>FECHA BCO.</div><div>CONCEPTO</div><div>IMPORTE</div></div>				
SALDO CONCILIADO A FECHA 31/12/2012				
(A+B-C-D+E)				150.000,00
SALDO SEGUN AYUNTAMIENTO A FECHA: 31/12/2012				150.000,00

DIFERENCIAS

0,00

EL ORDENADOR DE PAGOS,

LA INTERVENTORA,

LA TESORERA

AJUNTAMENT DE
LA VILA JOIOSA
InterventorAJUNTAMENT DE
LA VILA JOIOSA
TesoreroAJUNTAMENT DE
LA VILA JOIOSA
Tesorero



D. MANUEL RAMON RIPOLL TORREGROSA actuando como APODERADO de
Banco Sabadell, S.A., oficina 4302-VILLAJOYOSA,



CERTIFICO:

Que, según consta en nuestros archivos, la cuenta número 0081-4302-29-0000257528,
abierta a nombre de EXCMO AYUNTAMIENTO DE VILLAJOYOSA, presenta a
31/12/2012 un saldo de 150.000,00 euros .

Y para que así conste y a los efectos oportunos, expido el presente certificado.

EN VILLAJOYOSA, 20/03/2013

P.P. Banco Sabadell, S.A.



(VIII-12)



13. FONDOS PROPIOS.

Comprende los recursos propios del sujeto de la contabilidad, destinados, en general, a financiar el activo permanente y a cubrir un margen razonable del circulante.

Patrimonio—100, es la cuenta representativa de la diferencia entre el activo propio y el pasivo exigible de la entidad.

Patrimonio recibido en adscripción—101, y Patrimonio recibido en cesión—103, no presentan saldo en la contabilidad de la entidad.


Patrimonio entregado en adscripción—107 recoge el saldo que presentaba la antigua Cuenta de Administración del Patrimonio, recogida en el inicial Inventario de Bienes Municipal, referido al Patrimonio de la Fundación Benéfico Pública Municipal del Centro Asistencial Santa Marta.

Patrimonio entregado en cesión—108 aglutina la información que igualmente estaba contenida en la extinta Cuenta de Administración del Patrimonio, heredada por el inicial Inventario de Bienes Municipal y referida a cesiones de inmuebles a distintas Instituciones (Centro Comarcal de Salud, Cruz Roja, COPUT,...) cuya realidad actual debiera ser objeto de revisión.



13. Fondos propios

NÚMERO DE CUENTA	SALDO INICIAL	ENTRADAS O DOTACIONES	AUMENTOS POR TRANSFERENCIAS O TRASPASO DE OTRA CUENTA	SALIDAS, BAJAS O REDUCCIONES	DISMINUCIONES POR TRANSFERENCIAS O TRASPASO A OTRA CUENTA	SALDO FINAL
100	35.595.815,17	0,00	0,00	0,00	0,00	35.595.815,17
107	-2.303.203,70	0,00	0,00	0,00	0,00	-2.303.203,70
108	-515.433,22	0,00	0,00	0,00	0,00	-515.433,22
109	-5.224.142,99	0,00	0,00	2.933.073,92	0,00	-8.157.216,91
120	36.810.500,51	0,00	0,00	0,00	1.019.922,33	35.790.578,18
129	-1.019.922,33	63.727.336,30	1.019.922,33	49.754.476,55	0,00	13.972.859,75





14. INFORMACIÓN SOBRE EL ENDEUDAMIENTO.

Financiación ajena a corto y largo plazo no instrumentada en valores negociables. La recogida en la Contabilidad que se presenta se refiere a deudas con entidades de crédito por financiación recibida en moneda nacional.

Dicha deuda se contabiliza a medida que se dispone de ella.

La información a rendir comprende los pasivos financieros a largo y corto plazo, las operaciones de intercambio financiero y los avales concedidos.

El endeudamiento derivado del Real decreto Ley 4/2012, de 24 de febrero, por el que se determinan obligaciones de información y procedimientos necesarios para establecer un mecanismo de financiación para el pago a los proveedores de las entidades locales, mecanismo que se materializó en el propio ejercicio 2012 en doce préstamos, ya fue objeto de análisis en el punto ⑤ del apartado 9 del informe de Intervención nº 205/2013 a la liquidación Presupuestaria.

De los datos referidos a la reclasificación desde el largo al corto plazo del endeudamiento bancario con que se cierra el ejercicio 2012 ya se ha dado cuenta en páginas anteriores de este mismo informe.

No se recogen movimientos de *Deudas. Capitales. En moneda distinta del Euro* en la Contabilidad que se presenta.

No se recogen movimientos de *Deudas. Intereses Explícitos. En moneda distinta del Euro* en la Contabilidad que se presenta.


No se recogen movimientos de *Deudas. Intereses Implícitos. En Moneda Nacional* en la Contabilidad que se presenta.

No se recogen movimientos de *Deudas. Intereses Implícitos. En Moneda distinta del Euro* en la Contabilidad que se presenta.

No se recogen movimientos de *Operaciones de Intercambio Financiero de Divisas* en la Contabilidad que se presenta.

No se recogen movimientos de *Operaciones de Intercambio Financiero de Intereses* en la Contabilidad que se presenta.

No se recogen movimientos de *Avales Concedidos* en la Contabilidad que se presenta.



14. Información sobre el endeudamiento

A) Pasivos financieros a largo y corto plazo

1. Estado de la deuda. Capitales

1.1 Estado de la deuda. Capitales en moneda nacional

IDENTIFICACIÓN DE LA DEUDA	TIPO DE DEUDA	PENDIENTE A 1 DE ENERO LARGO PLAZO	PENDIENTE A 1 DE ENERO CORTO PLAZO	TOTAL PENDIENTE A 1 DE ENERO	CREACIONES	AMORTIZACIONES Y OTRAS DISMINUCIONES	PENDIENTE A 31 DE DICIEMBRE LARGO PLAZO	PENDIENTE A 31 DE DICIEMBRE CORTO PLAZO	TOTAL PENDIENTE A 31 DE DICIEMBRE
BANCO CAM S.A.U. RDL 4/2012- BANCO CAM S.A.U. RDL 4/2012	Deudas con Entidades Públicas	0,00	0,00	0,00	290.438,20	0,00	290.438,20	0,00	290.438,20
BANCO POPULAR RDL 4/2012- BANCO POPULAR RDL 4/2012	Deudas con Entidades Públicas	0,00	0,00	0,00	677.956,72	0,00	677.956,72	0,00	677.956,72
BANESTO RDL 4/2012-BANESTO RDL 4/2012	Deudas con Entidades Públicas	0,00	0,00	0,00	375.980,84	0,00	375.980,84	0,00	375.980,84
BANKIA RDL 4/2012-BANKIA RDL 4/2012	Deudas con Entidades Públicas	0,00	0,00	0,00	798.819,44	0,00	798.819,44	0,00	798.819,44
BANKINTER. RDL 4/2012- BANKINTER. RDL 4/2012	Deudas con Entidades Públicas	0,00	0,00	0,00	296.606,42	0,00	296.606,42	0,00	296.606,42
BBVA COMPL. RDL 4/2012-BBVA COMPL. RDL 4/2012	Deudas con Entidades Públicas	0,00	0,00	0,00	113.083,64	0,00	113.083,64	0,00	113.083,64
BBVA. RDL 4/2012-BBVA. RDL 4/2012	Deudas con Entidades Públicas	0,00	0,00	0,00	799.381,68	0,00	799.381,68	0,00	799.381,68
BBVA-ICO Nº 895-46743770- BBVA-ICO Nº 895-46743770 (consolidado en 674.250,90)	Deudas con entidades de crédito	463.496,45	210.754,45	674.250,90	0,00	210.754,45	239.042,96	224.453,49	463.496,45
CAIXA RURAL ALTEA RDL 4/2012-CAIXA RURAL ALTEA RDL 4/2012	Deudas con Entidades Públicas	0,00	0,00	0,00	286.088,79	0,00	286.088,79	0,00	286.088,79

LA CAIXA RDL 4/2012-LA CAIXA RDL 4/2012	Deudas con Entidades Públicas	0,00	0,00	0,00	2.494.216,40	0,00	2.494.216,40	0,00	2.494.216,40
LA CAIXA-ICO CTA.0200094915-LA CAIXA-ICO CTA.0200094915 (consolidado en 557.968,57)	Deudas con entidades de crédito	383.561,16	174.407,42	557.968,58	0,00	174.407,42	197.817,26	185.743,90	383.561,16
NOVAGALICIA BANCO RDL 4/2012-NOVAGALICIA BANCO RDL 4/2012	Deudas con Entidades Públicas	0,00	0,00	0,00	750.788,45	0,00	750.788,45	0,00	750.788,45
OT 500.000,00 2012 C. R. ALTEA-OT 500.000,00 2012 CAIXA RURAL ALTEA	Deudas con entidades de crédito por Operaciones de Tesorería	0,00	0,00	0,00	70.633,05	70.633,05	0,00	0,00	0,00
OT 800.000,00 2012 BANCO MARE-OT 800.000,00 2012 BANCO MARE NOSTRUM	Deudas con entidades de crédito por Operaciones de Tesorería	0,00	0,00	0,00	452.751,03	452.751,03	0,00	0,00	0,00
SABADELL RDL 4/2012-SABADELL RDL 4/2012	Deudas con Entidades Públicas	0,00	0,00	0,00	318.322,50	0,00	318.322,50	0,00	318.322,50
SANTANDER RDL 4/2012-SANTANDER RDL 4/2012	Deudas con Entidades Públicas	0,00	0,00	0,00	5.986.341,76	0,00	5.986.341,76	0,00	5.986.341,76
1167230786-CAJA MADRID 2.450.000 (Nº 1167230786) (C.E. 91315)	Deudas con entidades de crédito	1.718.661,02	587.987,54	2.306.648,56	0,00	587.987,54	1.106.235,36	612.425,66	1.718.661,02
1505807-95-C.A.MEDITERRÁNEO 2.450.000 (Nº807-95 C.E. 91316)	Deudas con entidades de crédito	1.720.168,90	586.950,60	2.307.119,50	0,00	586.950,60	1.109.275,72	610.893,18	1.720.168,90
2514771-80-CAM 5 0031-2514771-80 (C.E. 91312)	Deudas con entidades de crédito	798.028,97	525.293,76	1.323.322,73	0,00	525.293,76	266.587,80	531.441,17	798.028,97
2514968-16-CAM 6 0031-2514968-16 (C.E. 91313)	Deudas con entidades de crédito	4.574.353,20	1.306.958,07	5.881.311,27	0,00	1.306.958,07	3.267.395,12	1.306.958,08	4.574.353,20
45840003-BCL 1.800.000 (Nº 45840003) (C.E. 91317)	Deudas con entidades de crédito	1.440.000,00	180.000,00	1.620.000,00	0,00	180.000,00	1.260.000,00	180.000,00	1.440.000,00
TOTAL		11.098.269,70	3.572.351,84	14.670.621,54	13.711.408,92	4.095.735,92	20.634.379,06	3.651.915,48	24.286.294,54

1.2 Estado de la deuda. Capitales en moneda distinta del euro

IDENTIFICACIÓN DE LA DEUDA	TIPO DE DEUDA	DIVISA	PENDIENTE A 1 DE ENERO	PENDIENTE A 1 DE ENERO	TOTAL PENDIENTE A 1	CREACIONES (EUROS/DIVISAS)	DIFERENCIAS DE CAMBIO	AMORTIZACIONES Y OTRAS	PENDIENTE A 31 DE DICIEMBRE	PENDIENTE A 31 DE DICIEMBRE	TOTAL PENDIENTE A 31
----------------------------	---------------	--------	------------------------	------------------------	---------------------	----------------------------	-----------------------	------------------------	-----------------------------	-----------------------------	----------------------

			LARGO PLAZO (EUROS/DIVISAS)	CORTO PLAZO (EUROS/DIVISAS)	DE ENERO (EUROS/DIVISAS)			DISMINUCIONES (EUROS/DIVISAS)	LARGO PLAZO (EUROS/DIVISAS)	CORTO PLAZO (EUROS/DIVISAS)	DE DICIEMBRE (EUROS/DIVISAS)
	Otras		0,00	0,00	0,00	0,00	0,00	0,00	0,00	0,00	0,00
	Deudas										
TOTAL			0,00	0,00	0,00	0,00	0,00	0,00	0,00	0,00	0,00

2. Estado de la deuda. Intereses explícitos

2.1 Estado de la deuda. Intereses explícitos en moneda nacional

IDENTIFICACIÓN DE LA DEUDA	TIPO DE DEUDA	DEVENGADOS Y NO VENCIDOS A 1 DE ENERO LARGO PLAZO	DEVENGADOS Y NO VENCIDOS A 1 DE ENERO CORTO PLAZO	TOTAL DEVENGADOS Y NO VENCIDOS A 1 DE ENERO	DEVENGADOS EN EL EJERCICIO	VENCIDOS EN EL EJERCICIO	RECTIFICACIONES Y TRASPASOS	DEVENGADOS Y NO VENCIDOS A 31 DE DICIEMBRE LARGO PLAZO	DEVENGADOS Y NO VENCIDOS A 31 DE DICIEMBRE CORTO PLAZO	TOTAL DEVENGADOS Y NO VENCIDOS A 31 DE DICIEMBRE
BANCO CAM S.A.U. RDL 4/2012-BANCO CAM S.A.U. RDL 4/2012	Deudas con Entidades Públicas	0,00	0,00		9.954,61	8.522,30	0,00	0,00	1.432,31	
BANCO POPULAR RDL 4/2012-BANCO POPULAR RDL 4/2012	Deudas con Entidades Públicas	0,00	0,00		23.236,59	19.893,21	0,00	0,00	3.343,38	
BANESTO RDL 4/2012-BANESTO RDL 4/2012	Deudas con Entidades Públicas	0,00	0,00		12.886,54	11.032,37	0,00	0,00	1.854,17	
BANKIA RDL 4/2012-BANKIA RDL 4/2012	Deudas con Entidades Públicas	0,00	0,00		27.379,10	23.439,67	0,00	0,00	3.939,43	
BANKINTER. RDL 4/2012-BANKINTER. RDL 4/2012	Deudas con Entidades Públicas	0,00	0,00		10.166,02	8.703,29	0,00	0,00	1.462,73	
BBVA COMPL. RDL 4/2012-BBVA COMPL. RDL 4/2012	Deudas con Entidades Públicas	0,00	0,00		2.701,19	1.657,66	0,00	0,00	1.043,53	
BBVA. RDL 4/2012-BBVA. RDL 4/2012	Deudas con Entidades Públicas	0,00	0,00		27.398,37	23.456,17	0,00	0,00	3.942,20	
BBVA-ICO Nº 895-46743770-BBVA-ICO Nº 895-46743770 (consolidado en 674.250,90)	Deudas con entidades de crédito	0,00	2.191,32		43.057,67	43.826,31	0,00	0,00	1.422,68	
CAIXA RURAL ALTEA RDL 4/2012-CAIXA RURAL ALTEA RDL 4/2012	Deudas con Entidades Públicas	0,00	0,00		9.805,53	8.394,67	0,00	0,00	1.410,86	

LA CAIXA RDL 4/2012-LA CAIXA RDL 4/2012	Deudas con Entidades Públicas	0,00	0,00		85.487,88	73.187,51	0,00	0,00	12.300,37	
LA CAIXA-ICO CTA.0200094915-LA CAIXA-ICO CTA.0200094915 (consolidado en 557.968,57)	Deudas con entidades de crédito	0,00	1.007,44		35.953,06	36.267,96	0,00	0,00	692,54	
NOVAGALICIA BANCO RDL 4/2012-NOVAGALICIA BANCO RDL 4/2012	Deudas con Entidades Públicas	0,00	0,00		25.732,84	22.030,29	0,00	0,00	3.702,55	
OT 500.000,00 2012 C. R. ALTEA-OT 500.000,00 2012 CAIXA RURAL ALTEA	Deudas con entidades de crédito por Operaciones de Tesorería	0,00	0,00		3.691,19	3.691,19	0,00	0,00	0,00	
OT 800.000,00 2012 BANCO MARE-OT 800.000,00 2012 BANCO MARE NOSTRUM	Deudas con entidades de crédito por Operaciones de Tesorería	0,00	0,00		15.001,84	15.001,84	0,00	0,00	0,00	
SABADELL RDL 4/2012-SABADELL RDL 4/2012	Deudas con Entidades Públicas	0,00	0,00		10.910,32	9.340,50	0,00	0,00	1.569,82	
SANTANDER RDL 4/2012-SANTANDER RDL 4/2012	Deudas con Entidades Públicas	0,00	0,00		205.178,55	175.656,56	0,00	0,00	29.521,99	
1167230786-CAJA MADRID 2.450.000 (Nº 1167230786) (C.E. 91315)	Deudas con entidades de crédito	0,00	14.875,37		61.952,19	68.379,96	0,00	0,00	8.447,60	
1505807-95-C.A.MEDITERRÁNEO 2.450.000 (Nº807-95 C.E. 91316)	Deudas con entidades de crédito	0,00	14.018,61		64.913,71	71.072,78	0,00	0,00	7.859,54	
2514771-80-CAM 5 0031-2514771-80 (C.E. 91312)	Deudas con entidades de crédito	0,00	656,26		11.538,88	12.111,99	0,00	0,00	83,15	
2514968-16-CAM 6 0031-2514968-16 (C.E. 91313)	Deudas con entidades de crédito	0,00	0,00		51.771,39	51.771,39	0,00	0,00	0,00	
45840003-BCL 1.800.000 (Nº 45840003) (C.E. 91317)	Deudas con entidades de crédito	0,00	0,00		21.288,37	21.288,37	0,00	0,00	0,00	
TOTAL		0,00	32.749,00		760.005,84	708.725,99	0,00	0,00	84.028,85	

2.2 Estado de la deuda. Intereses explícitos en moneda distinta del euro

IDENTIFICACIÓN	TIPO DE	DIVISA	DEVENGADOS Y	DEVENGADOS Y	TOTAL	DEVENGADOS	VENCIDOS EN EL	RECTIFICACIONES	DIFERENCIAS	DEVENGADOS Y	DEVENGADOS Y	TOTAL
----------------	---------	--------	--------------	--------------	-------	------------	----------------	-----------------	-------------	--------------	--------------	-------

DE LA DEUDA	DEUDA		NO VENCIDOS A 1 DE ENERO LARGO PLAZO (EUROS/DIVISAS)	NO VENCIDOS A 1 DE ENERO CORTO PLAZO (EUROS/DIVISAS)	DEVENGADOS Y NO VENCIDOS A 1 DE ENERO (EUROS/DIVISAS)	EN EL EJERCICIO (EUROS/DIVISAS)	EJERCICIO (EUROS/DIVISAS)	Y TRASPASOS (EUROS/DIVISAS)	DE CAMBIO	NO VENCIDOS A 31 DE DICIEMBRE LARGO PLAZO (EUROS/DIVISAS)	NO VENCIDOS A 31 DE DICIEMBRE CORTO PLAZO (EUROS/DIVISAS)	DEVENGADOS Y NO VENCIDOS A 31 DE DICIEMBRE (EUROS/DIVISAS)
0	Otras Deudas		0,00	0,00		0,00	0,00	0,00	0,00	0,00	0,00	
TOTAL			0,00	0,00		0,00	0,00	0,00	0,00	0,00	0,00	


3. Estado de la deuda. Intereses implícitos

3.1 Estado de la deuda. Intereses implícitos en moneda nacional

IDENTIFICACIÓN DE LA DEUDA	TIPO DE DEUDA	FECHA DE EMISIÓN	IMPORTE DE EMISIÓN	FECHA DE REEMBOLSO	IMPORTE DE REEMBOLSO	TOTAL INTERESES IMPLÍCITOS	BAJAS Y RECTIFICACIONES	DEVENGADOS EN EJERCICIOS ANTERIORES	DEVENGADOS EN EL EJERCICIO	PENDIENTES DE DEVENGO AL 31 DE DICIEMBRE
0	Otras Deudas	2012-01-01	0,00	2012-01-01	0,00	0,00	0,00	0,00	0,00	0,00
TOTAL			0,00		0,00	0,00	0,00	0,00	0,00	0,00

3.2 Estado de la deuda. Intereses implícitos en moneda distinta del euro

IDENTIFICACIÓN DE LA DEUDA	TIPO DE DEUDA	DIVISA	FECHA DE EMISIÓN	IMPORTE DE EMISIÓN (EUROS/DIVISAS)	FECHA DE REEMBOLSO	IMPORTE DE REEMBOLSO (EUROS/DIVISAS)	TOTAL INTERESES IMPLÍCITOS (EUROS/DIVISAS)	BAJAS Y RECTIFICACIONES (EUROS/DIVISAS)	DEVENGADOS EN EJERCICIOS ANTERIORES (EUROS/DIVISAS)	DEVENGADOS EN EL EJERCICIO (EUROS/DIVISAS)	PENDIENTES DE DEVENGO AL 31 DE DICIEMBRE (EUROS/DIVISAS)
0	Otras Deudas		2012-01-01	0,00	2012-01-01	0,00	0,00	0,00	0,00	0,00	0,00
TOTAL				0,00		0,00	0,00	0,00	0,00	0,00	0,00



14. Información sobre el endeudamiento


B) Operaciones de intercambio financiero

1. Resultado de las operaciones de intercambio financiero de divisas

IDENTIFICACIÓN DE LA OPERACIÓN	IDENTIFICACIÓN DE LA OPERACIÓN PRINCIPAL CUBIERTA	GASTOS DE FORMALIZACIÓN	INTERESES DEVENGADOS DEUDOR	INTERESES DEVENGADOS ACREEDOR	DIFERENCIAS DE CAMBIO DEVENGADAS	RESULTADOS CANCELACIÓN ANTICIPADA	RESULTADO ACUMULADO
0		0,00	0,00	0,00	0,00	0,00	0,00
TOTAL		0,00	0,00	0,00	0,00	0,00	0,00

2. Resultado de las operaciones de intercambio financiero de intereses

IDENTIFICACIÓN DE LA OPERACIÓN	IDENTIFICACIÓN DE LA OPERACIÓN PRINCIPAL CUBIERTA	GASTOS DE FORMALIZACIÓN	INTERESES DEVENGADOS DEUDOR	INTERESES DEVENGADOS ACREEDOR	DIFERENCIAS DE CAMBIO DEVENGADAS	RESULTADOS CANCELACIÓN ANTICIPADA	RESULTADO ACUMULADO
0		0,00	0,00	0,00	0,00	0,00	0,00
TOTAL		0,00	0,00	0,00	0,00	0,00	0,00



14. Información sobre el endeudamiento

C) Avaluos concedidos


1. Avaluos concedidos

NIF AVALADO	DENOMINACIÓN AVALADO	FECHA CONCESIÓN AVAL	FECHA VENCIMIENTO AVAL	FINALIDAD AVAL	AVALES A 1 DE ENERO	AVALES CONCEDIDOS EN EL EJERCICIO	AVALES CANCELADOS EN EL EJERCICIO POR EJECUCIÓN	AVALES CANCELADOS EN EL EJERCICIO POR OTRAS CAUSAS	TOTAL AVALES CANCELADOS EN EL EJERCICIO	AVALES A 31 DE DICIEMBRE
0		2012-01-01	2012-01-01		0,00	0,00				0,00
TOTAL					0,00	0,00				0,00

2. Avaluos ejecutados

3. Avaluos reintegrados

AÑO	IMPORTE REINTEGRADO	CÓDIGO ORGÁNICO	DESCRIPCIÓN ORGÁNICA	CÓDIGO ECONÓMICO	DESCRIPCIÓN ECONÓMICA	CONCEPTO NO PRESUPUESTARIO	DESCRIPCIÓN CONCEPTO NO PRESUPUESTARIO
2012	0,00			0	0		
TOTAL	0,00						





15. INFORMACIÓN DE LAS OPERACIONES POR ADMINISTRACIÓN DE RECURSOS POR CUENTA DE OTROS ENTES PÚBLICOS.


Recoge los recursos liquidados de otros entes públicos, que deben ser recaudados por la entidad.

No se recogen movimientos de las *Operaciones por Administración de Recursos por Cuenta de Otros Entes* en la Contabilidad que se presenta.

15. Información de las operaciones por administración de recursos por cuenta de otros entes públicos

1) Gestión de los recursos administrados


CONCEPTO	DESCRIPCIÓN	SALDO INICIAL DERECHOS PENDIENTES DE COBRO	DERECHOS RECONOCIDOS EN EL EJERCICIO	DERECHOS ANULADOS	RECAUDACIÓN BRUTA	RECAUDACIÓN DEVOLUCIONES	RECAUDACIÓN LÍQUIDA	DERECHOS CANCELADOS	DERECHOS PENDIENTES DE COBRO
		0,00	0,00	0,00	0,00	0,00	0,00	0,00	0,00
TOTAL		0,00	0,00	0,00	0,00	0,00	0,00	0,00	0,00



15. Información de las operaciones por administración de recursos por cuenta de otros entes públicos

2) Devoluciones de ingresos


CONCEPTO	DESCRIPCIÓN	DEVOLUCIONES RECONOCIDAS SALDO INICIAL PENDIENTE DE PAGO	DEVOLUCIONES RECONOCIDAS MODIFICACIONES SALDO INICIAL	DEVOLUCIONES RECONOCIDAS EN EL EJERCICIO	DEVOLUCIONES RECONOCIDAS TOTAL	DEVOLUCIONES EFECTUADAS EN EL EJERCICIO	PENDIENTES DE PAGO A 31 DE DICIEMBRE
		0,00	0,00	0,00	0,00	0,00	0,00
TOTAL		0,00	0,00	0,00	0,00	0,00	0,00



15. Información de las operaciones por administración de recursos por cuenta de otros entes públicos

3) Obligaciones derivadas de la gestión de los recursos administrados por cuenta de otros entes públicos


CONCEPTO	DESCRIPCIÓN	PENDIENTE DE PAGO SALDO INICIAL	PENDIENTE DE PAGO MODIFICACIONES SALDO INICIAL	PENDIENTE DE PAGO RECAUDACIÓN LÍQUIDA	PENDIENTE DE PAGO REINTEGROS	PENDIENTE DE PAGO TOTAL	PAGOS REALIZADOS	PENDIENTE DE PAGO A 31 DE DICIEMBRE
		0,00	0,00	0,00	0,00	0,00	0,00	0,00
TOTAL		0,00	0,00	0,00	0,00	0,00	0,00	0,00



15. Información de las operaciones por administración de recursos por cuenta de otros entes públicos

4) Cuentas corrientes con otros entes públicos

ENTE	NIF	DENOMINACIÓN	CARGO SALDO INICIAL DEUDOR	CARGO PAGOS	TOTAL CARGO	DATA SALDO INICIAL ACREEDOR	DATA INGRESOS	TOTAL DATA	SALDO A 31 DE DICIEMBRE DEUDOR	SALDO A 31 DE DICIEMBRE ACREEDOR
	0		0,00	0,00	0,00	0,00	0,00	0,00	0,00	0,00
TOTAL			0,00	0,00	0,00	0,00	0,00	0,00	0,00	0,00





16. INFORMACIÓN DE LAS OPERACIONES NO PRESUPUESTARIAS DE TESORERÍA.

Se presentarán, para las distintas cuentas y conceptos de operaciones no presupuestarias, el detalle de las realizadas en el ejercicio, mostrando su situación y movimientos, de acuerdo con el detalle de los cuadros adjuntos, y clasificadas en las siguientes agrupaciones:

- Deudores.
- Acreedores.
- Partidas pendientes de aplicación. Cobros.
- Partidas pendientes de aplicación. Pagos.

Los deudores, recogiendo exclusivamente los considerados en el cálculo del Remanente de Tesorería, no incluyen saldos de cuentas que siendo representativas de deudores no presupuestarios lo serán en el momento de su vencimiento:

443	Deudores a corto plazo por aplazamiento y fraccionamiento	6.000,00
444	Deudores a largo plazo por aplazamiento y fraccionamiento	12.000,00

Los acreedores, recogiendo exclusivamente los considerados en el cálculo del Remanente de Tesorería, no incluyen saldos de cuentas que siendo representativas de acreedores no presupuestarios lo serán en un momento posterior:

413	Acreedores por operaciones pendientes de aplicar a Presupuesto	1.054.050,48
-----	--	--------------



16. Información de las operaciones no presupuestarias de tesorería

1) Deudores

CUENTA	CONCEPTO	DESCRIPCIÓN	SALDO A 1 DE ENERO	MODIFICACIONES SALDO INICIAL	CARGOS REALIZADOS EN EJERCICIO	TOTAL DEUDORES	ABONOS REALIZADOS EN EJERCICIO	DEUDORES PENDIENTES DE COBRO A 31 DE DICIEMBRE
566	10001	Deudores no presupuestarios	6.000,00	0,00	0,00	6.000,00	6.000,00	0,00
44910	10010	Cuotas Urbanización PAI Plans.	3.785,88	0,00	286,82	4.072,70	965,63	3.107,07
44912	10012	Cuotas Urb. PP18-UE Nº2 (antiguo PP16)	118.157,05	0,00	0,00	118.157,05	0,00	118.157,05
44902	10020	Pagos Duplicados o Excesivos	6.170,01	0,00	5.693,37	11.863,38	0,00	11.863,38
4700	10040	Hacienda Pública deudora por IVA	96.639,36	0,00	0,00	96.639,36	84.273,58	12.365,78
440	10042	Deudores por IVA	3.300,94	0,00	449.234,33	452.535,27	27.387,23	425.148,04
44901	10050	Anticipos y Préstamos Concedidos	472.528,25	0,00	0,00	472.528,25	0,00	472.528,25
44950	10950	APREMIO CC UU ART. 181 LUV. PP23	0,00	0,00	211.607,92	211.607,92	197.424,66	14.183,26

AJUNTAMENT DE
VILA JOIOSA
Ejercicio: 2012

44951	10951	APREMIO CC UU ART. 181 LUV. PP33 BULEVAR 3	0,00	0,00	433.209,98	433.209,98	0,00	433.209,98
TOTAL			706.581,49	0,00	1.100.032,42	1.806.613,91	316.051,10	1.490.562,81

16. Información de las operaciones no presupuestarias de tesorería


2) Acreedores

CUENTA	CONCEPTO	DESCRIPCIÓN	SALDO A 1 DE ENERO	MODIFICACIONES SALDO INICIAL	ABONOS REALIZADOS EN EJERCICIO	TOTAL ACREEDORES	CARGOS REALIZADOS EN EJERCICIO	ACREEDORES PENDIENTES DE PAGO A 31 DE DICIEMBRE
4751	20001	I.R.P.F. Retenciones Practicadas	253.586,31	0,00	1.468.474,96	1.722.061,27	1.607.146,09	114.915,18
4756	20007	Retenciones Alquileres Personas Físicas	9.250,18	0,00	9.420,64	18.670,82	15.857,97	2.812,85
4758	20008	Retenciones Alquileres Personas Jurídicas	4.491,65	0,00	5.331,47	9.823,12	7.492,37	2.330,75
41910	20010	Cuota Urb. PAI Plans.	5.127,02	0,00	1.066,27	6.193,29	965,63	5.227,66
41911	20011	CC UU PP-16 UE Nº1 ZONA INDUSTRIAL	161.853,83	0,00	0,00	161.853,83	161.853,83	0,00
41912	20012	CC UU PP-18 UE Nº2 (Antiguo PP16)	521.764,41	0,00	0,00	521.764,41	90.480,00	431.284,41
4760	20030	Cuota del trabajador a la Seguridad Social	48.820,91	0,00	523.587,68	572.408,59	530.171,22	42.237,37

LA VILA JOIOSA
AJUNTAMENT DE
MAYORADO

41901	20033	MUFACE	73,66	0,00	520,80	594,46	520,06	74,40
41914	20034	Derechos Pasivos	168,26	0,00	1.189,48	1.357,74	1.187,90	169,84
4750	20040	Hacienda Pública Acreedora por IVA	0,00	0,00	5.107,14	5.107,14	5.107,14	0,00
410	20049	Acreedores por IVA	13.793,11	0,00	35.805,81	49.598,92	35.805,81	13.793,11
5616	20060	Retenciones Judiciales	4.149,79	0,00	11.261,22	15.411,01	14.174,44	1.236,57
41905	20070	Cuotas Sindicales	6.314,52	0,00	9.230,70	15.545,22	9.291,60	6.253,62
41902	20071	Cuotas Partido Socialista	1.080,00	0,00	13.500,00	14.580,00	14.580,00	0,00
41903	20072	Cuotas Partido Popular	1.920,00	0,00	20.640,00	22.560,00	20.960,00	1.600,00
41915	20075	Cuota Gent per La Vila	150,00	0,00	850,00	1.000,00	1.000,00	0,00
5619	20090	Otros Depósitos Recibidos	57.673,12	0,00	300,51	57.973,63	0,00	57.973,63
5617	20170	Depósitos Recibidos de Otras Empresas	118.124,50	0,00	0,00	118.124,50	0,00	118.124,50
41900	20190	Otros Acreedores No Presupuestarios	3.503.567,98	0,00	529.202,37	4.032.770,35	681.793,48	3.350.976,87
41906	20196	Ingresos Duplicados o Excesivos	84.171,92	0,00	7.360,04	91.531,96	13.164,88	78.367,08
41950	20950	APREMIO CC UU ART. 181 LUV. PP23	0,00	0,00	385.573,33	385.573,33	197.424,66	188.148,67


41951	20951	APREMIO CC UU ART.181 LUV. PP33 BULEVAR 3	0,00	0,00	433.209,98	433.209,98	0,00	433.209,98
4770	91001	Hacienda Pública IVA repercutido	4.137,70	0,00	473.664,91	477.802,61	43.234,30	434.568,31
TOTAL			4.800.218,87	0,00	3.935.297,31	8.735.516,18	3.452.211,38	5.283.304,80



16. Información de las operaciones no presupuestarias de tesorería

3) Partidas pendientes de aplicación. Cobros

CUENTA	CONCEPTO	DESCRIPCIÓN	COBROS PENDIENTES DE APLICACIÓN A 1 DE ENERO	MODIFICACIONES SALDO INICIAL	COBROS REALIZADOS EN EJERCICIO	TOTAL COBROS PENDIENTES APLICACIÓN	COBROS APLICADOS EN EJERCICIO	COBROS PENDIENTES DE APLICACIÓN A 31 DE DICIEMBRE
5549	30002	Ingresos en Cuentas Operativas Pdtes. Aplicación	226.745,46	0,00	17.074.950,92	17.301.696,38	17.228.959,90	72.736,48
559	30010	Varios a Investigas	5.843,35	0,00	0,00	5.843,35	0,00	5.843,35
TOTAL			232.588,81	0,00	17.074.950,92	17.307.539,73	17.228.959,90	78.579,83



16. Información de las operaciones no presupuestarias de tesorería

4) Partidas pendientes de aplicación. Pagos

CUENTA	CONCEPTO	DESCRIPCIÓN	PAGOS PENDIENTES DE APLICACIÓN A 1 DE ENERO	MODIFICACIONES SALDO INICIAL	PAGOS REALIZADOS EN EJERCICIO	TOTAL PAGOS PENDIENTES APLICACIÓN	PAGOS APLICADOS EN EJERCICIO	PAGOS PENDIENTES DE APLICACIÓN A 31 DE DICIEMBRE
5550	40000	Pagos Pendientes de Aplicación	17.562,06	0,00	12.848,58	30.410,64	10.048,38	20.362,26
5551	40001	Gastos Menores	9.418,42	0,00	288,59	9.707,01	1.671,49	8.035,52
5552	40002	Dietas	72,12	0,00	0,00	72,12	0,00	72,12
5553	40003	Domiciliaciones	34.132,37	0,00	161.297,86	195.430,23	141.325,85	54.104,38
5554	40004	Otros	4.149,01	0,00	4.679.366,63	4.683.515,64	4.681.800,74	1.714,90
5555	40005	Decretos Alcaldía	3.266,48	0,00	0,00	3.266,48	0,00	3.266,48
5558	40008	Provisiones de Fondos	18.233,45	0,00	0,00	18.233,45	0,00	18.233,45
TOTAL			86.833,91	0,00	4.853.801,66	4.940.635,57	4.834.846,46	105.789,11



17. INGRESOS Y GASTOS.

17.1. Subvenciones recibidas.

La Instrucción establece que se informará sobre las **subvenciones recibidas pendientes de justificación**, indicando las características de la subvención, el importe recibido y el importe pendiente de justificar.

La información sobre los importes de *subvenciones recibidas pendientes de justificación* en este apartado de la Memoria se ha cumplimentado:

- Considerando los expedientes de subvenciones concedidas al Ayuntamiento de Villajoyosa a lo largo del ejercicio 2012.

- Entendiendo como Importe de **subvención recibida** la del **IMPORTE CONCEDIDO** independientemente de que a 31 de Diciembre de 2012 se haya cobrado o no la totalidad o parte de la misma, y

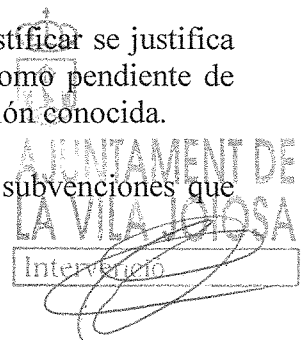
- Entendiendo como Importe **pendiente de justificación** el del **IMPORTE DEL GASTO MÍNIMO PENDIENTE DE JUSTIFICAR** siendo éste el resultante de la comparación entre el importe concedido o, en su caso, la cantidad mínima de gasto exigida en la resolución de concesión, y el montante del gasto justificado a 31 de diciembre de 2012, pudiendo ocurrir que la totalidad o parte del gasto se haya justificado con posterioridad a 31 de diciembre de 2012 por así posibilitarlo las bases de la Convocatoria respectiva, y sin perjuicio de que la subvención financie la totalidad o parte del gasto en un porcentaje o en una cuantía fija y/o ese gasto se haya de desarrollar en un calendario plurianual. La ausencia de justificación a 31 de diciembre no implica que no se haya realizado gasto alguno en relación con la subvención recibida. En la mayoría de los casos, esta circunstancia se da porque los plazos de justificación así lo permiten.

Cuando a 31 de diciembre de 2012 la cantidad justificada lo es por debajo de la concedida, o, en su caso, la cantidad mínima de gasto exigida en la resolución de concesión, pero esta cantidad justificada es la definitiva, el importe resultante no se indica como pendiente de justificar.

Cuando a 31 de diciembre la cantidad justificada es suficiente para el trámite de justificación, aunque con posterioridad la justificación se considera completada con un importe final superior, el importe adicional no se indica como pendiente de justificar.

Cuando a 31 de diciembre la cantidad pendiente de justificar se justifica con posterioridad por menor importe del concedido, se indica éste como pendiente de justificar y se adapta la cantidad concedida afectándola con la minoración conocida.

En relación con los datos contables que se refieren a subvenciones que provienen de otros años, ya se indicó en las Memorias anteriores que:





• Tal y como se apunta en el informe de Intervención a la liquidación del ejercicio 2012 al montante del dudoso cobro aportado por el informe de Tesorería, cabría añadir el proveniente de ciertos expedientes referidos a subvenciones:

EJERCICIO	CAPÍTULO		
2002	7	PENDIENTE DE COBRO SUBVENCIÓN MERCADO MUNICIPAL	36.060,72
2003	7	PENDIENTE DE COBRO SUBVENCIÓN ASCENSOR JUZGADOS	12.020,24
TOTAL			48.080,96

repitiendo en esta Memoria que, del apunte referido a la subvención del Mercado municipal cabría tramitar y contabilizar su baja en Cuentas a la vista de la documentación obrante en el expediente y que el saldo a favor del Ayuntamiento derivado del Convenio de instalación de un ascensor en el edificio de los Juzgados, 12.020,24 €, se ha reclamado a la Generalitat Valenciana en el mecanismo establecido por el Real Decreto Ley 8/2013, de 28 de junio, de medidas urgentes contra la morosidad de las administraciones públicas y de apoyo a entidades locales con problemas financieros, a través de la solicitud del denominado certificado individual. No contestada esta solicitud, se debe entender rechazada en los términos del articulado de dicho RDL. No obstante, debiera instarse de la Administración Autonómica un pronunciamiento expreso sobre su falta de ingreso.

Dicho todo lo precedente, se anexa el listado de *Subvenciones recibidas Pendientes de Justificar*.



17.2. Subvenciones concedidas.

La Instrucción establece que se informará sobre las **transferencias y subvenciones concedidas que presenten un importe significativo con respecto al total**, indicando su importe y características, así como los datos identificativos del perceptor.

La información sobre las *transferencias y subvenciones concedidas que presenten un importe significativo con respecto al total* se ha extractado de los movimientos contables de disposiciones de gasto, entendidas dichas disposiciones de gasto como reflejo del IMPORTE CONCEDIDO, imputado a los capítulos 4—Transferencias Corrientes y 7—Transferencias de Capital del Presupuesto de 2012, y considerando como IMPORTE SIGNIFICATIVO aquellas que superan para **un mismo perceptor y objeto** un importe de **20.000,00** euros.

Sirvan de referencia del peso de las subvenciones consideradas en el total de importes gestionados en los capítulos afectados los siguientes datos:

El Presupuesto de Gastos del capítulo 4—Transferencias Corrientes, se liquidó con unos importes acumulados de:

PRESUPUESTO INICIAL:	2.832.599,27
MODIFICACIONES:	-89.696,03
PRESUPUESTO DEFINITIVO:	2.742.903,24
RC CON IMPORTE PENDIENTE+NO DISPONIBLES:	321.558,60
AUTORIZACIONES:	2.373.489,15
DISPOSICIONES:	2.373.489,15
OBLIGACIONES RECONOCIDAS:	2.138.348,65

El Presupuesto de gastos de 2012 no gestionó créditos en el capítulo 7—Transferencias de Capital, de gastos.

Dicho todo lo precedente, se anexa el listado de *Transferencias y Subvenciones concedidas significativas*.


AYUNTAMIENTO DE VILLAJOSYOSA - 2012

Cuenta General XML Modelo Normal

Ejercicio: 2012

17.1. Subvenciones recibidas pendientes de justificar

Características de la Subvención	Importe recibido	Importe pendiente de justificar
S03/12. CORRIENTE. RENTA GARA.CIUDADANÍA.GTAT.VAL	35.629,45	35.629,45
S01/12.CORRIENTE. ATEN. Y PREVEN.DROGODE.GTAT.VAL	22.500,00	1.431,72
S04/12. CORRIENTE. ATEN.PERSO.SITUA.DEPEN..FVMP	29.395,42	29.395,42
S14/12.CORRIENTE.CENTRO ATENCIÓN TEMPRANA.GTAT.VAL	162.977,00	58.267,18
S27/12. CORRIENTE.XOCOLATÍSSIMA 2012. PAT.PROV.TUR	3.000,00	3.000,00
S25/12. CORRIENTE.II SEMANA DEL ARROZ.PAT.PROV.TUR	1.431,43	1.431,43
S26/12. CORRIENTE. PEBRERETA. PATRONA.PROV.TURISMO	1.626,51	1.626,51
Total Subvenciones:	256.559,81	130.781,71




AYUNTAMIENTO DE VILLAJOSYOSA - 2012

Cuenta General XML Modelo Normal

Ejercicio: 2012

17.2. Transferencias y Subvenciones concedidas significativas

Características de la Subvención	NIF	Denominación del perceptor	Importe
CORRIENTE. COBERTURA GG.PERSO. CENTRO ATEN.TEMPR	G03049038	APSA ASOCIACIÓN	167.486,12
CORRIENTE. CONVENIO ANUAL ACTIV.DEPORTIVAS RUGBY	G03165503	VILLAJOSYOSA RUGBY CLUB	45.000,00
CORRIENTE. SUBVENCIÓN ANUAL ACTIVIDADES FIESTAS	G03251527	ASOCIACIÓN SANTA MARTA DE VILLAJOSYOSA	32.000,00
CORRIENTE. CONVENIO ANUAL ACTI. DEPORTIVAS FÚTBOL	G03650355	VILLAJOSYOSA C.F.	80.000,00
CORRIENTE. CONVENIO ANUAL ACTI.DEPORTIVAS BASQUET	G03668530	CLUB DE BASQUET LA VILA	30.000,00
CORRIENTE. SUBVENCIÓN ANUAL ACTIVIDADES CULTURALES	J03256179	ATENEU MUSICAL	21.000,00
CORRIENTE.APOR.CONSORCIO AGUAS M.BAIXA	P0300001E	CONSORCIO DE AGUAS DE LA MARINA BAIXA	939.980,59
CORRIENTE. APORTACIÓN AL OAM H.ASILO SANTA MARTA	P0300046J	CENTRO MUNICIPAL DE ASISTENCIA HOSPITAL ASILO SANTA MARTA	370.000,00
CORRIENTE. APOR.CONSORCIO PREV.EXTIN.INCENDIOS ALI	P5300008I	CONSORCIO PROVINCIAL SPEIS ALICANTE	207.970,86
CORRIENTE. APOR. AL OAM. FUNDACIÓN PÚBLI.PARRA CON	P5313901J	OO.AA FUNDACIÓN PARRA CONCA	130.000,00
Total Subvenciones:			2.023.437,57





18. INFORMACIÓN SOBRE VALORES RECIBIDOS EN DEPÓSITO.

Con el detalle establecido en el cuadro anexo, se informará de cada uno de los conceptos mediante los que se registren contablemente los valores depositados en la Entidad, entre los cuales se incluyen los avales y seguros de caución.

En este ejercicio se ha procedido a la verificación de los avales realmente depositados en la caja fuerte municipal y su comparación con los saldos que en contabilidad muestran los conceptos no presupuestario asociados a las antiguas y extintas cuentas de orden. De dicha comparación se ha advertido una incorrecta equivalencia entre una información y otra.


Se ha constatado que existían registros contables referidos a depósitos de avales que constaban como aun no devueltos, cuando en realidad sí que lo estaban pero dicha circunstancia no se había anotado en la contabilidad. El importe a anotar por dicha situación ha ascendido a 118.275,50 €, formando parte dicho importe del montante de los *depósitos cancelados*

Se ha comprobado que si bien el registro en contabilidad de la devolución del depósito de determinado aval sí se había producido, la reciente migración de datos anotó erróneamente su saldo como pendiente de cobro. El importe a rectificar por dicha situación ha ascendido a 1.558.863,15 €, anotándose el mismo como *modificaciones saldo inicial*.

Se ha corregido el saldo derivado de numerosas anotaciones contables incorrectas en que se incurrió en el pasado, suponiendo esas anotaciones en la mayoría de los casos que lo que en realidad era una devolución, quedaba contabilizado como un nuevo depósito. El importe a rectificar por dicha situación ha ascendido a 26.019.938,81 €, anotándose el mismo como *modificaciones saldo inicial*.

18. Información sobre valores recibidos en depósito

CONCEPTO	DESCRIPCIÓN	SALDO A 1 DE ENERO	MODIFICACIONES SALDO INICIAL	DEPÓSITOS RECIBIDOS EN EJERCICIO	TOTAL DEPÓSITOS RECIBIDOS	DEPÓSITOS CANCELADOS	DEPÓSITOS PENDIENTES DE DEVOLUCIÓN A 31 DE DICIEMBRE
70300	Otros valores	64.805.291,23	-26.019.938,81	1.175.426,53	39.960.778,95	4.373.812,17	35.586.966,78
70400	DOCU: OFRECIDOS Gía. APLAZ. Y FRACC.	1.558.863,15	-1.558.863,15	0,00	0,00	0,00	0,00
70801	Cheques CAMPSA	72,12	0,00	0,00	72,12	0,00	72,12
TOTAL		66.364.226,50	-27.578.801,96	1.175.426,53	39.960.851,07	4.373.812,17	35.587.038,90


 AJUNTAMENT DE
 LA VILA JOIOSA
 Intençió



19. CUADRO DE FINANCIACIÓN.

El Cuadro de Financiación en cuanto recoge Fondos Aplicados y Fondos Obtenidos (19.1 y 19.2), muestra los recursos obtenidos en el ejercicio y sus diferentes orígenes, así como la aplicación o el empleo de los mismos en inmovilizado o en circulante.

El Cuadro de Financiación en cuanto recoge la variación de Capital Circulante como diferencia entre los recursos permanentes (recursos propios y recursos ajenos a largo plazo) y los activos permanentes (a largo plazo) (19.3 y 19.4), muestra resumidamente los aumentos y disminuciones de éste, recogiendo un resultado de AUMENTO distinto de la tendencia de ejercicios precedentes, reflejando este año tanto una disminución de acreedores como un aumento de deudores y un cierto crecimiento de los fondos líquidos .



AJUNTAMENT DE
LA VILA JOIOSA
Intervenció

19. Cuadro de financiación

19.1 Cuadro de financiación. Fondos aplicados

	EJERCICIO ACTUAL	EJERCICIO ANTERIOR
1. Recursos aplicados en operaciones de gestión	49.754.476,55	47.475.003,74
a) Reducción de existencias de productos terminados y en curso de fabricación	0.00	0.00
b) Aprovisionamientos	0.00	0.00
c) Servicios exteriores	9.434.566,32	10.464.047,20
d) Tributos	23.114,66	22.089,11
e) Gastos de personal y prestaciones sociales	12.084.739,30	13.683.352,05
f) Transferencias y subvenciones	2.125.507,97	2.901.062,49
g) Gastos financieros	1.373.625,18	667.147,74
h) Otras pérdidas de gestión corriente y gastos excepcionales	4.916.016,72	1.014.972,31
i) Dotación provisiones de activos circulantes	19.796.906,40	18.722.332,84
2. Pagos pendientes de aplicación	18.955,20	38.810,09
3. Gastos amortizables	0.00	0.00
4. Adquisiciones y otras altas de inmovilizado	6.645.179,09	2.176.520,58
a) Inversiones destinadas al uso general	3.055.177,38	542.838,57
b) Inversiones inmateriales	0.00	409.156,14
c) Inversiones materiales	394.744,15	1.027.508,79
d) Inversiones gestionadas	0.00	0.00
e) Patrimonio público del suelo	3.151.752,46	152.691,10
f) Inversiones financieras	43.505,10	44.325,98
5. Disminuciones directas de patrimonio	2.933.073,92	0.00
a) En adscripción	0.00	0.00
b) En cesión	0.00	0.00
c) Entregado al uso general	2.933.073,92	0.00
6. Cancelación o traspaso a corto plazo de deudas a largo plazo	3.655.694,88	3.583.168,06
a) Empréstitos y otros pasivos	0.00	0.00
b) Por préstamos recibidos	3.655.694,88	3.583.168,06

c) Otros conceptos	0.00	0.00
7. Provisiones para riesgos y gastos	3.808.521,97	189.455,61
TOTAL APLICACIONES	66.815.901,61	53.462.958,08
EXCESO DE ORÍGENES SOBRE APLICACIONES (AUMENTO DE CAPITAL CIRCULANTE)	15.927.378,64	0.00

19.2 Cuadro de financiación. Fondos obtenidos

	EJERCICIO ACTUAL	EJERCICIO ANTERIOR
1. Recursos procedentes de operaciones de gestión	63.727.336,30	46.455.081,41
a) Ventas y prestaciones de servicios	4.725,00	3.395,00
b) Aumento de existencias de productos terminados y en curso de fabricación	0.00	0.00
c) Ingresos tributarios	22.802.049,41	20.930.158,49
d) Ingresos urbanísticos	2.513.097,53	0.00
e) Transferencias y subvenciones	7.156.173,04	7.696.659,69
f) Ingresos financieros	439.378,97	416.660,20
g) Otros Ingresos de gestión corriente e ingresos excepcionales	4.890.266,52	1.600.881,87
h) Provisiones aplicadas de activos circulantes	25.921.645,83	15.807.326,16
2. Cobros pendientes de aplicación	-154.008,98	186.541,92
3. Incrementos directos de patrimonio	0.00	0.00
a) En adscripción	0.00	0.00
b) En cesión	0.00	0.00
4. Deudas a largo plazo	13.188.024,84	1.240.323,40
a) Empréstitos y pasivos análogos	0.00	0.00
b) Préstamos recibidos	13.188.024,84	1.240.323,40
c) Otros conceptos	0.00	0.00
5. Enajenaciones y otras bajas de inmovilizado	5.941.381,22	225.719,34
a) Inversiones destinadas al uso general	2.933.073,92	0.00
b) Inversiones inmateriales	0.00	201.692,10
c) Inversiones materiales	12.037,68	24.027,24
d) Patrimonio público del suelo	2.996.269,62	0.00
e) Inversiones financieras	0.00	0.00

6. Cancelación anticipada o traspaso a corto plazo de inmovilizados financieros	40.546,87	39.089,38
TOTAL ORÍGENES	82.743.280,25	48.146.755,45
EXCESO DE APLICACIONES SOBRE ORÍGENES (DISMINUCIÓN DE CAPITAL CIRCULANTE)	0.00	5.316.202,63

19.3 Cuadro de financiación. Variación capital circulante

	EJERCICIO ACTUAL AUMENTOS	EJERCICIO ACTUAL DISMINUCIONES	EJERCICIO ANTERIOR AUMENTOS	EJERCICIO ANTERIOR DISMINUCIONES
1. Existencias	0.00	0.00	0.00	0.00
2. Deudores	5.803.490,49	1.074.573,56	2.211.391,03	3.104.462,29
a) Presupuestarios	5.038.957,33	0.00	1.990.432,63	0.00
b) No presupuestarios	764.533,16	0.00	220.958,40	0.00
c) Por administración de recursos de otros entes	0.00	0.00	0.00	0.00
d) Variación de provisiones	0.00	1.074.573,56	0.00	3.104.462,29
3. Acreedores	10.354.890,08	0.00	0.00	2.699.239,65
a) Presupuestarios	6.952.715,85	0.00	0.00	1.836.455,66
b) No Presupuestarios	3.402.174,23	0.00	0.00	862.783,99
c) Por administración de recursos de otros entes	0.00	0.00	0.00	0.00
4. Inversiones financieras temporales	0.00	0.00	0.00	0.00
5. Empréstitos y otras deudas a corto plazo	0.00	83.343,04	0.00	1.285.766,66
a) Empréstitos y otras emisiones	0.00	0.00	0.00	0.00

b) Préstamos recibidos y otros conceptos	0.00	83.343,04	0.00	1.285.766,66
6. Otras cuentas no bancarias	111,67	0.00	659,00	0.00
7. Tesorería	446.918,01	115,01	0.00	918.784,06
a) Caja	0.00	115,01	0.00	1.063,51
b) Bancos e instituciones de crédito	446.918,01	0.00	0.00	917.720,55
8. Ajustes por periodificación	480.000,00	0.00	480.000,00	0.00
TOTAL	17.085.410,25	1.158.031,61	2.692.050,03	8.008.252,66
VARIACIÓN DEL CAPITAL CIRCULANTE	15.927.378,64	0.00	0.00	5.316.202,63



20. INFORMACIÓN PRESUPUESTARIA.

De los estados contables con los que el índice de la Memoria da contenido a la Información Presupuestaria, los referidos a *Ejecución de Proyectos de Gasto y Gastos con Financiación afectada y Acreedores por Operaciones Pendientes de Aplicar a Presupuesto*, requieren las siguientes puntualizaciones:

20.1.A.3. Ejecución de Proyectos de Gasto.

20.4. Gastos con Financiación Afectada.

La consecución del detalle de la información requerida en los modelos establecidos en la Orden EHA/4041/2004, de 23 de noviembre, en materia de *Ejecución de Proyectos de Gasto y Gastos con Financiación Afectada* es la obtenida en los documentos elaborados en la Intervención Municipal y que se acompañan como:

ANEXO Nº 1. EXCESOS DE FINANCIACIÓN A 31/12/2012 (DESVIACIONES ACUMULADAS 2012),

ANEXO Nº 2. DESVIACIONES ANUALES A 31/12/2012 (DESVIACIONES ANUALES 2012 POSITIVAS Y NEGATIVAS),

ANEXO Nº 3. DETALLE DE CAPÍTULO 6 CRÉDITO INICIAL 2012 (OBLIGACIONES RECONOCIDAS Y FINANCIACIÓN SOBRE PRESUPUESTO INICIAL 2012 CAPÍTULOS 6 Y 7) Y

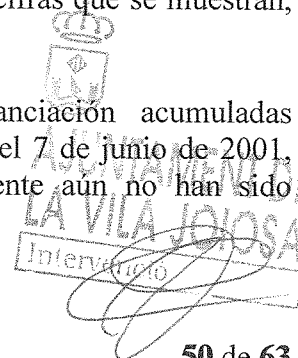
ANEXO Nº 4. DETALLE DE MODIFICACIONES PRESUPUESTARIAS (OBLIGACIONES RECONOCIDAS Y FINANCIACIÓN MODIFICACIONES PRESUPUESTARIAS 2012 EN LA MEDIDA EN QUE AFECTAN A CAPÍTULOS 6,7 y 9 Y OTROS SI LOS CRÉDITOS PRESENTAN FINANCIACIÓN AFECTADA),

en el apartado correspondiente.

Atendiendo a la dificultad que supuso para la Intervención Municipal el seguimiento y control del gasto en Inversiones y de sus previsiones, fallidas o no, de financiación afectada en ejercicios precedentes y al obligado mantenimiento/seguimiento de la misma en archivos ajenos a la aplicación informática, la información que se presenta es el resumen de la documentación que como papeles de trabajo fue considerada en la Liquidación del Ejercicio 2012.

Como hechos más significativos recogidos en las cifras que se muestran, podría apuntarse, repitiendo lo ya dicho en Memorias anteriores:

- La reiteración de las desviaciones de financiación acumuladas originadas por el Convenio Cales i Atalayas aprobado en Pleno el 7 de junio de 2001, financiaciones que en su mayor parte y a la fecha del presente aun no han sido destinadas presupuestariamente a los fines en él establecidos:





- Las desviaciones de financiación resultantes de ciertas enajenaciones de patrimonio público de suelo que, sometidas a procedimientos judiciales, han derivado, en algunos casos, en ejecuciones de las mismas con trascendencia plurianual cuyas consecuencias han quedado recogidas en el informe a la Liquidación de 2012, al cual nos remitimos en este punto.

- Diversos ingresos millonarios en euros por otros tantos expedientes derivados de Convenios Urbanísticos y que a la fecha del presente no han sido aún destinados presupuestariamente a los fines, en su caso, en ellos establecidos. A dicha inactividad presupuestaria cabría añadir la que el denominado Canon Ecológico debería tener por su propia naturaleza definida en el artículo 102 del Plan General de Ordenación Urbana.

- El necesario análisis de ciertas desviaciones de financiación asociadas a expedientes tales como las Obras en la Plaza de la Iglesia nº 2, la Ciudad Histórica o la Ampliación del Cementerio Municipal que el tiempo manifiesta como pertenecientes a expedientes paralizados por motivos que requieren una revisión administrativa de los mismos. Durante el ejercicio 2012 los referidos a las obras en la Plaza de la Iglesia nº 2 y al Cementerio Municipal han sido objeto de dicha revisión y utilizadas en las modificaciones presupuestarias números 6, 8 y 21; y, ya en el 2013, la nº 8, en la que lo fue el de Ciudad Histórica.

Y, en fin, cabría remitir en este momento al contenido íntegro de los apartados 6 y 8 del informe de Intervención a la Liquidación del Presupuesto 2012.

20.1.A.4. Acreedores por Operaciones pendientes de aplicar a Presupuesto.

La contabilidad que se presenta a 31 de diciembre de 2012 ya ha incorporado las correcciones sobre las circunstancias del tipo 1 al 4 que se apuntaban en anteriores Cuentas.


Si bien el estado que proporciona la aplicación informática en respuesta al requerimiento de información que se pide cumplimentar en este apartado de la Memoria sólo lista las operaciones grabadas en el ejercicio correspondiente, en este caso 2012, la empresa suministradora de la aplicación informática ha implementado un mantenimiento que ha permitido incorporar la información que el informe no genera automáticamente, consiguiendo así un informe que totaliza el importe en balance de la 413—Acreedores por operaciones pendientes de aplicar a Presupuesto.

Se presenta a continuación un cuadro resumen de importes por ejercicios del dato agregado en el importe del saldo contable de 413 a 31 de diciembre de 2012:



EJERCICIO	IMPORTE
anterior a 1999	74.750,03
2008	68.667,65
2009	163.435,90
2010	130.180,90
2011	52.643,82
2012	564.372,18
TOTALES	1.054.050,48





AJUNTAMENT DE LA VILA JOIOSA

CUENTA ANUAL 2012

AYUNTAMIENTO DE VILLAJOYOSA

MEMORIA

20. Información presupuestaria

20.1 Ejercicio corriente





AJUNTAMENT DE LA VILA JOIOSA

CUENTA ANUAL 2012 AYUNTAMIENTO DE VILLAJOYOSA


MEMORIA

20. Información presupuestaria

20.1 Ejercicio corriente

A) Presupuesto de gastos

A.1) Modificaciones de créditos



20. Información presupuestaria

20.1 Ejercicio corriente

A) Presupuesto de gastos

A.1) Modificaciones de crédito

CÓDIGO ORGÁNICO	DESCRIPCIÓN ORGÁNICA	CÓDIGO POR PROGRAMAS / FUNCIONAL	DESCRIPCIÓN POR PROGRAMAS / FUNCIONAL	CÓDIGO ECONÓMICO	DESCRIPCIÓN ECONÓMICA	CRÉDITOS EXTRAORDINARIOS	SUPLEMENTOS DE CRÉDITO	AMPLIACIONES DE CRÉDITO	TRANSFERENCIAS DE CRÉDITO POSITIVAS	TRANSFERENCIAS DE CRÉDITO NEGATIVAS	INCORPORACIONES DE REMANENTES DE CRÉDITO	CRÉDITOS GENERADOS POR INGRESOS	BAJAS POR ANULACIÓN	AJUSTES POR PRÓRROGA	TOTAL MODIFICACIONES
0		0110	Endeudamiento	31020	RDL 4/2012-PLAN DE AJUSTE (ENDEUDAMIENTO)	154.825,90	0,00	0,00	0,00	0,00	0,00	0,00	0,00	0,00	154.825,90
0		0110	Endeudamiento	352	Intereses de demora.	0,00	58,04	0,00	75.116,50	0,00	0,00	0,00	0,00	0,00	75.174,54
0		0110	Endeudamiento	91019	DEVOLUCIÓN PARTICIP. TRIBUT. ESTADO 08 Y 09 (ENDEUDAMIENTO)	389.397,12	0,00	0,00	0,00	0,00	0,00	0,00	0,00	0,00	389.397,12
0		0110	Endeudamiento	91315	INTERESES CAJA MADRID 2.450.000	0,00	0,00	0,00	238.277,95	0,00	0,00	0,00	0,00	0,00	238.277,95
0		0110	Endeudamiento	91316	INTERESES NUEVA OPERACIÓN L.P. CAM 2.450.000	0,00	0,00	0,00	235.916,49	0,00	0,00	0,00	0,00	0,00	235.916,49
0		0110	Endeudamiento	91318	ICO PENDIENTE FORMALIZACIÓN L.P. (ENDEUDAMIENTO)	0,00	2.526,94	0,00	387.694,96	0,00	0,00	0,00	0,00	0,00	390.221,90
0		1310	Seguridad y movilidad ciudadana	12000	SUELDOS DEL GRUPO A1	0,00	0,00	0,00	0,00	16.000,00	0,00	0,00	0,00	0,00	-16.000,00
0		1310	Seguridad y movilidad ciudadana	12100	COMPLEMENTO DE DESTINO (PERS. FUNCIONARIO)	0,00	0,00	0,00	0,00	343.629,55	0,00	0,00	0,00	0,00	-343.629,55
0		1310	Seguridad y movilidad ciudadana	12103	OTROS COMPLEMENTOS (PERS. FUNCIONARIO)	0,00	0,00	0,00	0,00	0,00	0,00	0,00	17.800,00	0,00	-17.800,00
0		1310	Seguridad y movilidad ciudadana	151	Gratificaciones.	2.000,00	0,00	0,00	0,00	0,00	0,00	0,00	0,00	0,00	2.000,00
0		1310	Seguridad y movilidad ciudadana	16000	CUOTAS SOCIALES	0,00	0,00	0,00	0,00	14.000,00	0,00	0,00	0,00	0,00	-14.000,00
0		1310	Seguridad y movilidad ciudadana	202	Arrendamientos de edificios y otras construcciones	0,00	0,00	0,00	0,00	3.372,45	0,00	0,00	0,00	0,00	-3.372,45
0		1310	Seguridad y movilidad ciudadana	204	Arrendamientos de material de transporte.	0,00	11.220,65	0,00	0,00	0,00	0,00	0,00	0,00	0,00	11.220,65
0		1310	Seguridad y movilidad ciudadana	210	Infraestructuras y bienes naturales.	3.116,07	0,00	0,00	0,00	0,00	0,00	0,00	0,00	0,00	3.116,07
0		1310	Seguridad y movilidad ciudadana	211	REPA. MANTE Y CONSER DE BS EN GRAL	0,00	0,00	0,00	0,00	7.908,54	0,00	0,00	0,00	0,00	-7.908,54
0		1310	Seguridad y movilidad ciudadana	212	Edificios y otras construcciones.	4.196,43	0,00	0,00	0,00	0,00	0,00	0,00	0,00	0,00	4.196,43
0		1310	Seguridad y movilidad ciudadana	213	Maquinaria, instalaciones técnicas y utillaje.	0,00	7.736,69	0,00	2.224,30	0,00	0,00	0,00	0,00	0,00	9.960,99
0		1310	Seguridad y movilidad ciudadana	214	Elementos de transporte.	0,00	6.169,58	0,00	0,00	16.254,89	0,00	0,00	0,00	0,00	-10.085,31

0		1310	Seguridad y movilidad ciudadana	22002	MATERIAL INFORMÁTICO NO INVENTARIABLE	157,48	0,00	0,00	0,00	0,00	0,00	0,00	0,00	157,48
0		1310	Seguridad y movilidad ciudadana	22103	COMBUSTIBLES Y CARBURANTES	0,00	20.021,41	0,00	36.349,49	0,00	0,00	0,00	0,00	56.370,90
0		1310	Seguridad y movilidad ciudadana	22104	VESTUARIO	3.876,30	0,00	0,00	0,00	0,00	0,00	0,00	0,00	3.876,30
0		1310	Seguridad y movilidad ciudadana	22110	PRODUCTOS DE LIMPIEZA Y ASEO	440,15	0,00	0,00	0,00	0,00	0,00	0,00	0,00	440,15
0		1310	Seguridad y movilidad ciudadana	22199	OTROS SUMINISTROS	0,00	164,14	0,00	0,00	0,00	0,00	0,00	0,00	164,14
0		1310	Seguridad y movilidad ciudadana	22699	OTROS GASTOS DIVERSOS	0,00	29.126,34	0,00	0,00	10.000,00	0,00	0,00	0,00	19.126,34
0		1310	Seguridad y movilidad ciudadana	6231	Instalaciones técnicas.	1.545,80	0,00	0,00	6.453,95	0,00	0,00	0,00	0,00	7.999,75
0		1310	Seguridad y movilidad ciudadana	6233	Útiles y herramientas.	715,77	0,00	0,00	0,00	0,00	0,00	0,00	0,00	715,77
0		1310	Seguridad y movilidad ciudadana	624	Elementos de transporte.	0,00	0,00	0,00	6.254,89	0,00	0,00	0,00	0,00	6.254,89
0		1340	Protección Civil.	212	Edificios y otras construcciones.	1.355,67	0,00	0,00	0,00	0,00	0,00	0,00	0,00	1.355,67
0		1340	Protección Civil.	213	Maquinaria, instalaciones técnicas y utillaje.	1.667,44	0,00	0,00	0,00	0,00	0,00	0,00	0,00	1.667,44
0		1340	Protección Civil.	214	Elementos de transporte.	0,00	1.372,01	0,00	0,00	0,00	0,00	0,00	0,00	1.372,01
0		1340	Protección Civil.	22002	MATERIAL INFORMÁTICO NO INVENTARIABLE	259,87	0,00	0,00	0,00	0,00	0,00	0,00	0,00	259,87
0		1340	Protección Civil.	22103	COMBUSTIBLES Y CARBURANTES	0,00	1.418,09	0,00	0,00	1.349,15	0,00	0,00	0,00	68,94
0		1340	Protección Civil.	22104	VESTUARIO	1.187,03	0,00	0,00	0,00	0,00	0,00	0,00	0,00	1.187,03
0		1340	Protección Civil.	22105	PRODUCTOS ALIMENTICIOS	3.140,20	0,00	0,00	0,00	0,00	0,00	0,00	0,00	3.140,20
0		1340	Protección Civil.	224	Primas de seguros.	768,11	0,00	0,00	0,00	0,00	0,00	0,00	0,00	768,11
0		1340	Protección Civil.	22602	PUBLICIDAD Y PROPAGANDA	316,24	0,00	0,00	0,00	0,00	0,00	0,00	0,00	316,24
0		1340	Protección Civil.	22699	OTROS GASTOS DIVERSOS	0,00	4.096,30	0,00	0,00	0,00	0,00	0,00	0,00	4.096,30
0		1340	Protección Civil.	6231	Instalaciones técnicas.	1.836,24	0,00	0,00	0,00	0,00	0,00	0,00	0,00	1.836,24
0		1340	Protección Civil.	6233	Útiles y herramientas.	0,00	676,37	0,00	0,00	0,00	0,00	0,00	0,00	676,37
0		1510	Urbanismo.	12000	SUELDOS DEL GRUPO A1	0,00	0,00	0,00	0,00	40.728,43	0,00	0,00	0,00	-40.728,43
0		1510	Urbanismo.	12100	COMPLEMENTO DE DESTINO (PERS. FUNCIONARIO)	0,00	0,00	0,00	105.732,04	0,00	0,00	0,00	0,00	105.732,04
0		1510	Urbanismo.	150	Productividad.	8.000,00	0,00	0,00	0,00	0,00	0,00	0,00	0,00	8.000,00
0		1510	Urbanismo.	212	Edificios y otras construcciones.	12,53	0,00	0,00	0,00	0,00	0,00	0,00	0,00	12,53
0		1510	Urbanismo.	213	Maquinaria, instalaciones técnicas y utillaje.	0,00	559,36	0,00	0,00	0,00	0,00	0,00	0,00	559,36

0		1510	Urbanismo.	22001	PRENSA, REVITAS, LIBROS Y OTRAS PUBLICACIONES	172,64	0,00	0,00	0,00	0,00	0,00	0,00	0,00	0,00	172,64
0		1510	Urbanismo.	22103	COMBUSTIBLES Y CARBURANTES	0,00	88,86	0,00	0,00	0,00	0,00	0,00	0,00	0,00	88,86
0		1510	Urbanismo.	22699	OTROS GASTOS DIVERSOS	0,00	683,12	0,00	0,00	4.838,63	0,00	0,00	0,00	0,00	-4.155,51
0		1510	Urbanismo.	609	Otras inversiones nuevas en infraestructuras y bie	0,00	354.493,50	0,00	74.221,52	0,00	0,00	0,00	0,00	0,00	428.715,02
0		1510	Urbanismo.	6231	Instalaciones técnicas.	0,00	0,00	0,00	213,88	0,00	0,00	0,00	0,00	0,00	213,88
0		1510	Urbanismo.	68202	Edificios. Patrimonio Htco., Artístico y Cultural	28.724,63	0,00	0,00	0,00	0,00	0,00	0,00	0,00	0,00	28.724,63
0		1550	Vías Públicas Urbanas	210	Infraestructuras y bienes naturales.	0,00	0,00	0,00	0,00	3.000,00	0,00	0,00	0,00	0,00	-3.000,00
0		1551	Servicios Técnicos.	12000	SUELDOS DEL GRUPO A1	0,00	0,00	0,00	0,00	31,64	0,00	0,00	0,00	0,00	-31,64
0		1551	Servicios Técnicos.	12100	COMPLEMENTO DE DESTINO (PERS. FUNCIONARIO)	0,00	0,00	0,00	18.813,08	0,00	0,00	0,00	0,00	0,00	18.813,08
0		1551	Servicios Técnicos.	13001	HORAS EXTRAORDINARIAS (LABORAL FIJO)	1.000,00	0,00	0,00	0,00	0,00	0,00	0,00	0,00	0,00	1.000,00
0		1551	Servicios Técnicos.	151	Gratificaciones.	2.000,00	0,00	0,00	0,00	0,00	0,00	0,00	0,00	0,00	2.000,00
0		1551	Servicios Técnicos.	16000	CUOTAS SOCIALES	0,00	0,00	0,00	250,00	0,00	0,00	0,00	0,00	0,00	250,00
0		1551	Servicios Técnicos.	211	REPA, MANTE Y CONSER DE BS EN GRAL	0,00	0,00	0,00	0,00	42.738,23	0,00	0,00	0,00	0,00	-42.738,23
0		1551	Servicios Técnicos.	212	Edificios y otras construcciones.	1.681,55	0,00	0,00	0,00	0,00	0,00	0,00	0,00	0,00	1.681,55
0		1551	Servicios Técnicos.	213	Maquinaria, instalaciones técnicas y utillaje.	10.325,55	0,00	0,00	0,00	0,00	0,00	0,00	0,00	0,00	10.325,55
0		1551	Servicios Técnicos.	214	Elementos de transporte.	0,00	595,51	0,00	0,00	0,00	0,00	0,00	0,00	0,00	595,51
0		1551	Servicios Técnicos.	22103	COMBUSTIBLES Y CARBURANTES	0,00	6.753,93	0,00	0,00	0,00	0,00	0,00	0,00	0,00	6.753,93
0		1551	Servicios Técnicos.	22104	VESTUARIO	40,98	0,00	0,00	0,00	0,00	0,00	0,00	0,00	0,00	40,98
0		1551	Servicios Técnicos.	22699	OTROS GASTOS DIVERSOS	0,00	808,28	0,00	0,00	808,30	0,00	0,00	0,00	0,00	-0,02
0		1551	Servicios Técnicos.	6233	Útiles y herramientas.	0,00	258,66	0,00	3.189,30	0,00	0,00	0,00	0,00	0,00	3.447,96
0		1610	Aguas.	12000	SUELDOS DEL GRUPO A1	0,00	0,00	0,00	0,00	20.258,08	0,00	0,00	0,00	0,00	-20.258,08
0		1610	Aguas.	12100	COMPLEMENTO DE DESTINO (PERS. FUNCIONARIO)	0,00	0,00	0,00	0,00	23.942,49	0,00	0,00	0,00	0,00	-23.942,49
0		1610	Aguas.	16000	CUOTAS SOCIALES	0,00	0,00	0,00	0,00	13.481,17	0,00	0,00	0,00	0,00	-13.481,17
0		1610	Aguas.	210	Infraestructuras y bienes naturales.	755,42	0,00	0,00	0,00	0,00	0,00	0,00	0,00	0,00	755,42
0		1610	Aguas.	22501	TRIBUTOS DE LAS COMUNIDADES AUTÓNOMAS	0,00	0,00	0,00	4.459,41	0,00	0,00	0,00	0,00	0,00	4.459,41
0		1610	Aguas.	22699	OTROS GASTOS DIVERSOS	46.420,50	0,00	0,00	12.020,26	0,00	0,00	0,00	0,00	0,00	58.440,76
0		1620	Aseo Urbano.	22699	OTROS GASTOS DIVERSOS	0,00	0,00	0,00	0,00	8.486,10	0,00	0,00	0,00	0,00	-8.486,10
0		1620	Aseo Urbano.	22700	LIMPIEZA Y ASEO	0,00	0,00	0,00	143.409,89	0,00	0,00	0,00	0,00	0,00	143.409,89
0		1620	Aseo Urbano.	467	A Consorcios.	0,00	0,00	0,00	6.227,25	0,00	0,00	0,00	0,00	0,00	6.227,25
0		1640	Cementerio.	12000	SUELDOS DEL GRUPO A1	0,00	0,00	0,00	0,00	2.329,35	0,00	0,00	0,00	0,00	-2.329,35

0		1640	Cementerio.	12100	COMPLEMENTO DE DESTINO (PERS. FUNCIONARIO)	0,00	0,00	0,00	0,00	4.000,00	0,00	0,00	0,00	0,00	-4.000,00
0		1640	Cementerio.	13000	RETRIBUCIONES BÁSICAS (LABORAL FIJO)	0,00	0,00	0,00	14.840,78	0,00	0,00	0,00	0,00	0,00	14.840,78
0		1640	Cementerio.	13001	HORAS EXTRAORDINARIAS (LABORAL FIJO)	500,00	0,00	0,00	0,00	0,00	0,00	0,00	0,00	0,00	500,00
0		1640	Cementerio.	151	Gratificaciones.	500,00	0,00	0,00	0,00	0,00	0,00	0,00	0,00	0,00	500,00
0		1640	Cementerio.	211	REPA, MANTE Y CONSER DE BS EN GRAL	0,00	0,00	0,00	0,00	8.451,17	0,00	0,00	0,00	0,00	-8.451,17
0		1640	Cementerio.	213	Maquinaria, instalaciones técnicas y utillaje.	5,83	0,00	0,00	1.671,00	0,00	0,00	0,00	0,00	0,00	1.676,83
0		1640	Cementerio.	6223	Edificios y otras construcciones. Otras.	227.265,82	0,00	0,00	5.556,01	0,00	0,00	0,00	0,00	0,00	232.821,83
0		1710	Parques y jardines	12000	SUELDOS DEL GRUPO A1	0,00	0,00	0,00	0,00	154,98	0,00	0,00	0,00	0,00	-154,98
0		1710	Parques y jardines	12100	COMPLEMENTO DE DESTINO (PERS. FUNCIONARIO)	0,00	0,00	0,00	0,00	35.000,00	0,00	0,00	0,00	0,00	-35.000,00
0		1710	Parques y jardines	13000	RETRIBUCIONES BÁSICAS (LABORAL FIJO)	0,00	0,00	0,00	0,00	39.045,55	0,00	0,00	0,00	0,00	-39.045,55
0		1710	Parques y jardines	13001	HORAS EXTRAORDINARIAS (LABORAL FIJO)	500,00	0,00	0,00	0,00	0,00	0,00	0,00	0,00	0,00	500,00
0		1710	Parques y jardines	151	Gratificaciones.	500,00	0,00	0,00	0,00	0,00	0,00	0,00	0,00	0,00	500,00
0		1710	Parques y jardines	16000	CUOTAS SOCIALES	0,00	0,00	0,00	1.000,00	0,00	0,00	0,00	1.000,00	0,00	0,00
0		1710	Parques y jardines	210	Infraestructuras y bienes naturales.	15.140,75	0,00	0,00	0,00	0,00	0,00	0,00	0,00	0,00	15.140,75
0		1710	Parques y jardines	211	REPA, MANTE Y CONSER DE BS EN GRAL	0,00	0,00	0,00	44.956,93	0,00	0,00	0,00	0,00	0,00	44.956,93
0		1710	Parques y jardines	212	Edificios y otras construcciones.	122,37	0,00	0,00	0,00	0,00	0,00	0,00	0,00	0,00	122,37
0		1710	Parques y jardines	213	Maquinaria, instalaciones técnicas y utillaje.	16.357,17	0,00	0,00	0,00	0,00	0,00	0,00	0,00	0,00	16.357,17
0		1710	Parques y jardines	214	Elementos de transporte.	0,00	1.827,10	0,00	2.526,88	0,00	0,00	0,00	0,00	0,00	4.353,98
0		1710	Parques y jardines	22103	COMBUSTIBLES Y CARBURANTES	0,00	9.813,30	0,00	8.617,56	0,00	0,00	0,00	0,00	0,00	18.430,86
0		1710	Parques y jardines	22104	VESTUARIO	23,98	0,00	0,00	0,00	0,00	0,00	0,00	0,00	0,00	23,98
0		1710	Parques y jardines	6231	Instalaciones técnicas.	0,00	1.223,66	0,00	2.287,85	0,00	0,00	0,00	0,00	0,00	3.511,51
0		1720	Medio Ambiente.	12000	SUELDOS DEL GRUPO A1	0,00	0,00	0,00	0,00	7.483,66	0,00	0,00	200,00	0,00	-7.683,66
0		1720	Medio Ambiente.	12100	COMPLEMENTO DE DESTINO (PERS. FUNCIONARIO)	0,00	0,00	0,00	0,00	38.001,28	0,00	0,00	0,00	0,00	-38.001,28
0		1720	Medio Ambiente.	151	Gratificaciones.	200,00	0,00	0,00	0,00	0,00	0,00	0,00	0,00	0,00	200,00
0		1720	Medio Ambiente.	210	Infraestructuras y bienes naturales.	755,42	0,00	0,00	0,00	0,00	0,00	0,00	0,00	0,00	755,42
0		1720	Medio Ambiente.	212	Edificios y otras construcciones.	808,30	0,00	0,00	0,00	0,00	0,00	0,00	0,00	0,00	808,30
0		1720	Medio Ambiente.	213	Maquinaria, instalaciones técnicas y utillaje.	156,25	0,00	0,00	0,00	0,00	0,00	0,00	0,00	0,00	156,25

0		1720	Medio Ambiente.	22104	VESTUARIO	35,82	0,00	0,00	0,00	0,00	0,00	0,00	0,00	35,82
0		1720	Medio Ambiente.	22699	OTROS GASTOS DIVERSOS	0,00	55.437,55	0,00	0,00	5.500,00	0,00	0,00	0,00	49.937,55
0		1720	Medio Ambiente.	22700	LIMPIEZA Y ASEO	0,00	0,00	0,00	0,00	14.261,18	0,00	0,00	0,00	-14.261,18
0		1720	Medio Ambiente.	22799	OTROS TRABAJOS REALIZADOS POR OTRAS EMPRESAS Y PROFESIONALES	0,00	0,00	0,00	1.517,77	0,00	0,00	0,00	0,00	1.517,77
0		1720	Medio Ambiente.	466	A otras Entidades que agrupen municipios.	0,00	0,00	0,00	0,00	171,33	0,00	0,00	0,00	-171,33
0		1720	Medio Ambiente.	48900	Subvenciones con destino afectado	0,00	0,00	0,00	0,00	1.000,00	0,00	0,00	0,00	-1.000,00
0		1720	Medio Ambiente.	6292	Mobiliario Urbano.	4.177,20	0,00	0,00	0,00	0,00	0,00	0,00	0,00	4.177,20
0		2310	Bienestar Social	12000	SUELDOS DEL GRUPO A1	0,00	0,00	0,00	7.518,27	0,00	0,00	0,00	0,00	7.518,27
0		2310	Bienestar Social	16000	CUOTAS SOCIALES	0,00	0,00	0,00	17.500,00	0,00	0,00	0,00	0,00	17.500,00
0		2310	Bienestar Social	202	Arrendamientos de edificios y otras construcciones	0,00	0,00	0,00	0,00	6.800,00	0,00	0,00	0,00	-6.800,00
0		2310	Bienestar Social	213	Maquinaria, instalaciones técnicas y utillaje.	0,00	3.104,84	0,00	0,00	3.957,34	0,00	0,00	0,00	-852,50
0		2310	Bienestar Social	214	Elementos de transporte.	0,00	199,61	0,00	0,00	0,00	0,00	0,00	0,00	199,61
0		2310	Bienestar Social	22002	MATERIAL INFORMÁTICO NO INVENTARIABLE	72,81	0,00	0,00	0,00	0,00	0,00	0,00	0,00	72,81
0		2310	Bienestar Social	22103	COMBUSTIBLES Y CARBURANTES	0,00	1.219,37	0,00	0,00	0,00	0,00	0,00	0,00	1.219,37
0		2310	Bienestar Social	22601	ATENCIONES PROTOCOLARIAS Y REPRESENTATIVAS	58,00	0,00	0,00	0,00	0,00	0,00	0,00	0,00	58,00
0		2310	Bienestar Social	22699	OTROS GASTOS DIVERSOS	0,00	5.178,19	0,00	0,00	18.707,03	0,00	0,00	0,00	-13.528,84
0		2310	Bienestar Social	41001	Aportaciones al OAM H.A.Santa Marta	0,00	0,00	0,00	0,00	100.000,00	0,00	0,00	0,00	-100.000,00
0		2310	Bienestar Social	48000	Programas de Atenciones bené. y transfe.a familias	0,00	0,00	0,00	0,00	12.454,14	0,00	0,00	0,00	-12.454,14
0		2310	Bienestar Social	48900	Subvenciones con destino afectado	0,00	0,00	0,00	0,00	31.759,98	0,00	0,00	0,00	-31.759,98
0		2310	Bienestar Social	6231	Instalaciones técnicas.	0,00	0,00	0,00	21.464,89	0,00	0,00	0,00	0,00	21.464,89
0		2320	Mujer.	211	REPA, MANTE Y CONSER DE BS EN GRAL	5,83	0,00	0,00	0,00	0,00	0,00	0,00	0,00	5,83
0		2320	Mujer.	213	Maquinaria, instalaciones técnicas y utillaje.	8,74	0,00	0,00	0,00	0,00	0,00	0,00	0,00	8,74
0		2320	Mujer.	22699	OTROS GASTOS DIVERSOS	0,00	516,20	0,00	0,00	0,00	0,00	0,00	0,00	516,20
0		3130	Sanidad.	213	Maquinaria, instalaciones técnicas y utillaje.	86,25	0,00	0,00	0,00	0,00	0,00	0,00	0,00	86,25
0		3130	Sanidad.	22699	OTROS GASTOS DIVERSOS	0,00	1.160,00	0,00	0,00	15.361,67	0,00	0,00	0,00	-14.201,67
0		3290	Enseñanzas.	12000	SUELDOS DEL GRUPO A1	0,00	0,00	0,00	0,00	10.441,65	0,00	0,00	0,00	-10.441,65
0		3290	Enseñanzas.	12100	COMPLEMENTO DE DESTINO (PERS. FUNCIONARIO)	0,00	0,00	0,00	0,00	0,00	0,00	0,00	1.000,00	-1.000,00

0		3290	Enseñanzas.	13000	RETRIBUCIONES BÁSICAS (LABORAL FIJO)	0,00	0,00	0,00	0,00	23.979,94	0,00	0,00	0,00	0,00	-23.979,94
0		3290	Enseñanzas.	13001	HORAS EXTRAORDINARIAS (LABORAL FIJO)	500,00	0,00	0,00	0,00	0,00	0,00	0,00	0,00	0,00	500,00
0		3290	Enseñanzas.	151	Gratificaciones.	500,00	0,00	0,00	0,00	0,00	0,00	0,00	0,00	0,00	500,00
0		3290	Enseñanzas.	16000	CUOTAS SOCIALES	0,00	0,00	0,00	0,00	3.000,00	0,00	0,00	0,00	0,00	-3.000,00
0		3290	Enseñanzas.	212	Edificios y otras construcciones.	1.262,49	0,00	0,00	0,00	0,00	0,00	0,00	0,00	0,00	1.262,49
0		3290	Enseñanzas.	213	Maquinaria, instalaciones técnicas y utillaje.	0,00	1.839,04	0,00	0,00	0,00	0,00	0,00	0,00	0,00	1.839,04
0		3290	Enseñanzas.	22601	ATENCIONES PROTOCOLARIAS Y REPRESENTATIVAS	287,92	0,00	0,00	0,00	0,00	0,00	0,00	0,00	0,00	287,92
0		3290	Enseñanzas.	22699	OTROS GASTOS DIVERSOS	0,00	3.236,40	0,00	10.069,78	0,00	0,00	0,00	0,00	0,00	13.306,18
0		3290	Enseñanzas.	22799	OTROS TRABAJOS REALIZADOS POR OTRAS EMPRESAS Y PROFESIONALES	0,00	6.556,83	0,00	34.000,00	0,00	0,00	0,00	0,00	0,00	40.556,83
0		3290	Enseñanzas.	6231	Instalaciones técnicas.	167,76	0,00	0,00	0,00	0,00	0,00	0,00	0,00	0,00	167,76
0		3291	Enseñanzas Universitarias.	48900	Subvenciones con destino afectado	0,00	0,00	0,00	710,14	0,00	0,00	0,00	0,00	0,00	710,14
0		3320	Casa de la Cultura.	212	Edificios y otras construcciones.	382,00	0,00	0,00	0,00	0,00	0,00	0,00	0,00	0,00	382,00
0		3320	Casa de la Cultura.	213	Maquinaria, instalaciones técnicas y utillaje.	0,00	774,46	0,00	0,00	0,00	0,00	0,00	0,00	0,00	774,46
0		3320	Casa de la Cultura.	22001	PRENSA, REVITAS, LIBROS Y OTRAS PUBLICACIONES	145,47	0,00	0,00	0,00	2.000,00	0,00	0,00	0,00	0,00	-1.854,53
0		3320	Casa de la Cultura.	22110	PRODUCTOS DE LIMPIEZA Y ASEO	401,85	0,00	0,00	0,00	0,00	0,00	0,00	0,00	0,00	401,85
0		3320	Casa de la Cultura.	6231	Instalaciones técnicas.	3.824,18	0,00	0,00	0,00	0,00	0,00	0,00	0,00	0,00	3.824,18
0		3320	Casa de la Cultura.	626	Equipos para procesos de información.	381,68	0,00	0,00	0,00	0,00	0,00	0,00	0,00	0,00	381,68
0		3340	Cultura.	12000	SUELDOS DEL GRUPO A1	0,00	0,00	0,00	0,00	134.000,00	0,00	0,00	0,00	0,00	-134.000,00
0		3340	Cultura.	12100	COMPLEMENTO DE DESTINO (PERS. FUNCIONARIO)	0,00	0,00	0,00	0,00	217.836,69	0,00	0,00	0,00	0,00	-217.836,69
0		3340	Cultura.	13000	RETRIBUCIONES BÁSICAS (LABORAL FIJO)	0,00	0,00	0,00	0,00	0,00	0,00	0,00	1.000,00	0,00	-1.000,00
0		3340	Cultura.	13001	HORAS EXTRAORDINARIAS (LABORAL FIJO)	500,00	0,00	0,00	0,00	0,00	0,00	0,00	0,00	0,00	500,00
0		3340	Cultura.	151	Gratificaciones.	500,00	0,00	0,00	0,00	0,00	0,00	0,00	0,00	0,00	500,00
0		3340	Cultura.	16000	CUOTAS SOCIALES	0,00	0,00	0,00	1.000,00	3.000,00	0,00	0,00	0,00	0,00	-2.000,00
0		3340	Cultura.	212	Edificios y otras construcciones.	0,00	213,51	0,00	0,00	0,00	0,00	0,00	0,00	0,00	213,51
0		3340	Cultura.	213	Maquinaria, instalaciones técnicas y utillaje.	2.215,66	0,00	0,00	0,00	0,00	0,00	0,00	0,00	0,00	2.215,66
0		3340	Cultura.	22000	ORDINARIO NO INVENTARIABLE	0,00	67,30	0,00	0,00	0,00	0,00	0,00	0,00	0,00	67,30
0		3340	Cultura.	22002	MATERIAL INFORMÁTICO NO INVENTARIABLE	86,08	0,00	0,00	0,00	0,00	0,00	0,00	0,00	0,00	86,08
0		3340	Cultura.	223	Transportes.	129,60	0,00	0,00	0,00	0,00	0,00	0,00	0,00	0,00	129,60
0		3340	Cultura.	22601	ATENCIONES PROTOCOLARIAS Y REPRESENTATIVAS	2.777,00	0,00	0,00	0,00	0,00	0,00	0,00	0,00	0,00	2.777,00

0		3340	Cultura.	22602	PUBLICIDAD Y PROPAGANDA	9.146,18	0,00	0,00	0,00	0,00	0,00	0,00	0,00	9.146,18
0		3340	Cultura.	22609	ACTIVIDADES CULTURALES Y DEPORTIVAS	0,00	0,00	0,00	0,00	5.096,08	0,00	0,00	0,00	-5.096,08
0		3340	Cultura.	22699	OTROS GASTOS DIVERSOS	0,00	5.361,44	0,00	0,00	5.000,00	0,00	0,00	0,00	361,44
0		3340	Cultura.	48900	Subvenciones con destino afectado	0,00	0,00	0,00	0,00	2.000,00	0,00	0,00	0,00	-2.000,00
0		3340	Cultura.	6223	Edificios y otras construcciones. Otras.	41.574,40	0,00	0,00	0,00	0,00	0,00	0,00	0,00	41.574,40
0		3350	Teatre Auditori.	212	Edificios y otras construcciones.	0,00	1.944,39	0,00	0,00	8.068,64	0,00	0,00	0,00	-6.124,25
0		3350	Teatre Auditori.	213	Maquinaria, instalaciones técnicas y utillaje.	0,00	17.424,07	0,00	0,00	4.965,99	0,00	0,00	0,00	12.458,08
0		3350	Teatre Auditori.	22002	MATERIAL INFORMÁTICO NO INVENTARIABLE	46,61	0,00	0,00	0,00	0,00	0,00	0,00	0,00	46,61
0		3350	Teatre Auditori.	22105	PRODUCTOS ALIMENTICIOS	771,94	0,00	0,00	0,00	0,00	0,00	0,00	0,00	771,94
0		3350	Teatre Auditori.	223	Transportes.	260,01	0,00	0,00	0,00	0,00	0,00	0,00	0,00	260,01
0		3350	Teatre Auditori.	22601	ATENCIONES PROTOCOLARIAS Y REPRESENTATIVAS	2.791,75	0,00	0,00	0,00	0,00	0,00	0,00	0,00	2.791,75
0		3350	Teatre Auditori.	22602	PUBLICIDAD Y PROPAGANDA	6.007,46	0,00	0,00	0,00	0,00	0,00	0,00	0,00	6.007,46
0		3350	Teatre Auditori.	22699	OTROS GASTOS DIVERSOS	0,00	60.723,72	0,00	0,00	10.000,00	0,00	0,00	0,00	50.723,72
0		3350	Teatre Auditori.	6231	Instalaciones técnicas.	1.052,30	0,00	0,00	1.166,87	0,00	0,00	0,00	0,00	2.219,17
0		3360	Arqueología y Patrimonio Histórico.	12000	SUELDOS DEL GRUPO A1	0,00	0,00	0,00	2.398,87	0,00	0,00	0,00	0,00	2.398,87
0		3360	Arqueología y Patrimonio Histórico.	212	Edificios y otras construcciones.	285,35	0,00	0,00	0,00	0,00	0,00	0,00	0,00	285,35
0		3360	Arqueología y Patrimonio Histórico.	214	Elementos de transporte.	330,40	0,00	0,00	0,00	0,00	0,00	0,00	0,00	330,40
0		3360	Arqueología y Patrimonio Histórico.	22000	ORDINARIO NO INVENTARIABLE	64,74	0,00	0,00	0,00	0,00	0,00	0,00	0,00	64,74
0		3360	Arqueología y Patrimonio Histórico.	22002	MATERIAL INFORMÁTICO NO INVENTARIABLE	28,05	0,00	0,00	0,00	0,00	0,00	0,00	0,00	28,05
0		3360	Arqueología y Patrimonio Histórico.	22103	COMBUSTIBLES Y CARBURANTES	0,00	126,22	0,00	0,00	0,00	0,00	0,00	0,00	126,22
0		3360	Arqueología y Patrimonio Histórico.	22110	PRODUCTOS DE LIMPIEZA Y ASEO	55,15	0,00	0,00	0,00	0,00	0,00	0,00	0,00	55,15
0		3360	Arqueología y Patrimonio Histórico.	223	Transportes.	174,96	0,00	0,00	0,00	0,00	0,00	0,00	0,00	174,96
0		3360	Arqueología y Patrimonio Histórico.	22602	PUBLICIDAD Y PROPAGANDA	0,00	0,00	0,00	781,21	0,00	0,00	0,00	0,00	781,21
0		3360	Arqueología y Patrimonio Histórico.	22699	OTROS GASTOS DIVERSOS	0,00	1.098,52	0,00	0,00	18.040,00	0,00	0,00	0,00	-16.941,48
0		3360	Arqueología y Patrimonio Histórico.	6233	Útiles y herramientas.	0,00	0,00	0,00	11.450,77	0,00	0,00	0,00	0,00	11.450,77
0		3370	Juventud	12000	SUELDOS DEL GRUPO A1	0,00	0,00	0,00	0,00	48.034,25	0,00	0,00	0,00	-48.034,25

0		3370	Juventud	12100	COMPLEMENTO DE DESTINO (PERS. FUNCIONARIO)	0,00	0,00	0,00	0,00	49.897,14	0,00	0,00	0,00	0,00	-49.897,14
0		3370	Juventud	211	REPA, MANTE Y CONSER DE BS EN GRAL	0,00	0,00	0,00	0,00	1.151,92	0,00	0,00	0,00	0,00	-1.151,92
0		3370	Juventud	213	Maquinaria, instalaciones técnicas y utillaje.	0,00	52,97	0,00	0,00	0,00	0,00	0,00	0,00	0,00	52,97
0		3370	Juventud	22699	OTROS GASTOS DIVERSOS	0,00	50,87	0,00	0,00	6.013,33	0,00	0,00	0,00	0,00	-5.962,46
0		3370	Juventud	6231	Instalaciones técnicas.	0,00	0,00	0,00	1.013,33	0,00	0,00	0,00	0,00	0,00	1.013,33
0		3380	Fiestas.	205	Arrendamientos de mobiliario y enseres.	9.021,95	0,00	0,00	0,00	0,00	0,00	0,00	0,00	0,00	9.021,95
0		3380	Fiestas.	208	Arrendamientos de otro inmovilizado material.	491,41	0,00	0,00	0,00	0,00	0,00	0,00	0,00	0,00	491,41
0		3380	Fiestas.	212	Edificios y otras construcciones.	0,00	3.998,52	0,00	0,00	0,00	0,00	0,00	0,00	0,00	3.998,52
0		3380	Fiestas.	22001	PRENSA, REVITAS, LIBROS Y OTRAS PUBLICACIONES	1.048,48	0,00	0,00	0,00	0,00	0,00	0,00	0,00	0,00	1.048,48
0		3380	Fiestas.	22100	ENERGIA ELECTRICA	4.177,30	0,00	0,00	0,00	0,00	0,00	0,00	0,00	0,00	4.177,30
0		3380	Fiestas.	22199	OTROS SUMINISTROS	0,00	0,00	0,00	0,00	5.000,00	0,00	0,00	0,00	0,00	-5.000,00
0		3380	Fiestas.	224	Primas de seguros.	2.856,00	0,00	0,00	0,00	0,00	0,00	0,00	0,00	0,00	2.856,00
0		3380	Fiestas.	22601	ATENCIONES PROTOCOLARIAS Y REPRESENTATIVAS	3.625,38	0,00	0,00	0,00	0,00	0,00	0,00	0,00	0,00	3.625,38
0		3380	Fiestas.	22602	PUBLICIDAD Y PROPAGANDA	3.059,68	0,00	0,00	6.303,91	0,00	0,00	0,00	0,00	0,00	9.363,59
0		3380	Fiestas.	22699	OTROS GASTOS DIVERSOS	0,00	154.496,41	0,00	85.086,87	22.098,33	0,00	0,00	0,00	0,00	217.484,95
0		3380	Fiestas.	6323	Edificios y otras construcciones. Otras.	2.998,98	0,00	0,00	0,00	0,00	0,00	0,00	0,00	0,00	2.998,98
0		3410	Deportes.	12000	SUELDOS DEL GRUPO A1	0,00	0,00	0,00	0,00	57.500,00	0,00	0,00	0,00	0,00	-57.500,00
0		3410	Deportes.	12100	COMPLEMENTO DE DESTINO (PERS. FUNCIONARIO)	0,00	0,00	0,00	56.569,38	0,00	0,00	0,00	0,00	0,00	56.569,38
0		3410	Deportes.	13000	RETRIBUCIONES BÁSICAS (LABORAL FIJO)	0,00	0,00	0,00	0,00	20.000,00	0,00	0,00	0,00	0,00	-20.000,00
0		3410	Deportes.	13001	HORAS EXTRAORDINARIAS (LABORAL FIJO)	500,00	0,00	0,00	0,00	0,00	0,00	0,00	0,00	0,00	500,00
0		3410	Deportes.	151	Gratificaciones.	500,00	0,00	0,00	0,00	0,00	0,00	0,00	0,00	0,00	500,00
0		3410	Deportes.	16000	CUOTAS SOCIALES	0,00	0,00	0,00	0,00	16.586,87	0,00	0,00	0,00	0,00	-16.586,87
0		3410	Deportes.	212	Edificios y otras construcciones.	2.232,59	0,00	0,00	0,00	0,00	0,00	0,00	0,00	0,00	2.232,59
0		3410	Deportes.	213	Maquinaria, instalaciones técnicas y utillaje.	0,00	11.512,40	0,00	0,00	0,00	0,00	0,00	0,00	0,00	11.512,40
0		3410	Deportes.	22002	MATERIAL INFORMÁTICO NO INVENTARIABLE	214,26	0,00	0,00	0,00	0,00	0,00	0,00	0,00	0,00	214,26
0		3410	Deportes.	22102	GAS	1.229,25	0,00	0,00	0,00	0,00	0,00	0,00	0,00	0,00	1.229,25
0		3410	Deportes.	22103	COMBUSTIBLES Y CARBURANTES	0,00	1.868,00	0,00	0,00	0,00	0,00	0,00	0,00	0,00	1.868,00
0		3410	Deportes.	22110	PRODUCTOS DE LIMPIEZA Y ASEO	154,29	0,00	0,00	0,00	0,00	0,00	0,00	0,00	0,00	154,29
0		3410	Deportes.	223	Transportes.	1.101,60	0,00	0,00	0,00	0,00	0,00	0,00	0,00	0,00	1.101,60
0		3410	Deportes.	22699	OTROS GASTOS DIVERSOS	683,90	0,00	0,00	0,00	0,00	0,00	0,00	0,00	0,00	683,90

0		3410	Deportes.	22799	OTROS TRABAJOS REALIZADOS POR OTRAS EMPRESAS Y PROFESIONALES	0,00	0,00	0,00	0,00	37.846,74	0,00	0,00	0,00	0,00	-37.846,74
0		3410	Deportes.	48900	Subvenciones con destino afectado	0,00	20.000,00	0,00	32.838,05	26.058,65	0,00	0,00	0,00	0,00	26.779,40
0		3410	Deportes.	6223	Edificios y otras construcciones. Otras.	11.534,05	0,00	0,00	0,00	0,00	0,00	0,00	0,00	0,00	11.534,05
0		3410	Deportes.	6223	Edificios y otras construcciones. Otras.	2.535.882,37	0,00	0,00	0,00	0,00	0,00	0,00	0,00	0,00	2.535.882,37
0		3410	Deportes.	6231	Instalaciones técnicas.	0,00	18.765,79	0,00	0,00	0,00	24.027,24	824,14	0,00	0,00	43.617,17
0		3410	Deportes.	6233	Útiles y herramientas.	0,00	815,19	0,00	508,69	0,00	0,00	0,00	0,00	0,00	1.323,88
0		4310	Comercio Local.	12000	SUELDOS DEL GRUPO A1	0,00	0,00	0,00	0,00	3.594,52	0,00	0,00	4.500,00	0,00	-8.094,52
0		4310	Comercio Local.	12100	COMPLEMENTO DE DESTINO (PERS. FUNCIONARIO)	0,00	0,00	0,00	0,00	2.735,48	0,00	0,00	0,00	0,00	-2.735,48
0		4310	Comercio Local.	150	Productividad.	4.500,00	0,00	0,00	0,00	0,00	0,00	0,00	0,00	0,00	4.500,00
0		4310	Comercio Local.	203	Arrendamientos de maquinaria, instalaciones y útil	278,02	0,00	0,00	0,00	0,00	0,00	0,00	0,00	0,00	278,02
0		4310	Comercio Local.	205	Arrendamientos de mobiliario y enseres.	3.737,28	0,00	0,00	0,00	0,00	0,00	0,00	0,00	0,00	3.737,28
0		4310	Comercio Local.	208	Arrendamientos de otro inmovilizado material.	296,96	0,00	0,00	0,00	0,00	0,00	0,00	0,00	0,00	296,96
0		4310	Comercio Local.	210	Infraestructuras y bienes naturales.	1.985,24	0,00	0,00	0,00	0,00	0,00	0,00	0,00	0,00	1.985,24
0		4310	Comercio Local.	212	Edificios y otras construcciones.	3.877,44	0,00	0,00	0,00	0,00	0,00	0,00	0,00	0,00	3.877,44
0		4310	Comercio Local.	213	Maquinaria, instalaciones técnicas y utillaje.	2.710,26	0,00	0,00	0,00	0,00	0,00	0,00	0,00	0,00	2.710,26
0		4310	Comercio Local.	22000	ORDINARIO NO INVENTARIABLE	1.683,74	0,00	0,00	0,00	0,00	0,00	0,00	0,00	0,00	1.683,74
0		4310	Comercio Local.	22100	ENERGIA ELECTRICA	1.613,46	0,00	0,00	0,00	0,00	0,00	0,00	0,00	0,00	1.613,46
0		4310	Comercio Local.	22105	PRODUCTOS ALIMENTICIOS	473,81	0,00	0,00	0,00	0,00	0,00	0,00	0,00	0,00	473,81
0		4310	Comercio Local.	223	Transportes.	495,72	0,00	0,00	0,00	0,00	0,00	0,00	0,00	0,00	495,72
0		4310	Comercio Local.	22601	ATENCIONES PROTOCOLARIAS Y REPRESENTATIVAS	1.520,90	0,00	0,00	0,00	0,00	0,00	0,00	0,00	0,00	1.520,90
0		4310	Comercio Local.	22602	PUBLICIDAD Y PROPAGANDA	7.289,33	0,00	0,00	0,00	0,00	0,00	0,00	0,00	0,00	7.289,33
0		4310	Comercio Local.	22699	OTROS GASTOS DIVERSOS	0,00	20.752,43	0,00	0,00	5.100,00	0,00	0,00	0,00	0,00	15.652,43
0		4310	Comercio Local.	48100	Premios	0,00	0,00	0,00	100,00	0,00	0,00	0,00	0,00	0,00	100,00
0		4310	Comercio Local.	6222	Edificios y otras construcciones. Comerciales.	37.650,44	0,00	0,00	0,00	0,00	0,00	0,00	0,00	0,00	37.650,44
0		4310	Comercio Local.	6231	Instalaciones técnicas.	0,00	2.228,82	0,00	0,00	0,00	0,00	0,00	0,00	0,00	2.228,82
0		4320	Turismo.	12000	SUELDOS DEL GRUPO A1	0,00	0,00	0,00	0,00	2.662,38	0,00	0,00	0,00	0,00	-2.662,38
0		4320	Turismo.	12100	COMPLEMENTO DE DESTINO (PERS. FUNCIONARIO)	0,00	0,00	0,00	3.133,23	0,00	0,00	0,00	0,00	0,00	3.133,23
0		4320	Turismo.	205	Arrendamientos de mobiliario y enseres.	100,30	0,00	0,00	0,00	0,00	0,00	0,00	0,00	0,00	100,30

0		4320	Turismo.	211	REPA, MANTE Y CONSER DE BS EN GRAL	14,57	0,00	0,00	0,00	0,00	0,00	0,00	0,00	0,00	14,57
0		4320	Turismo.	212	Edificios y otras construcciones.	6.625,28	0,00	0,00	0,00	0,00	0,00	0,00	0,00	0,00	6.625,28
0		4320	Turismo.	213	Maquinaria, instalaciones técnicas y utillaje.	32.197,96	0,00	0,00	0,00	0,00	0,00	0,00	0,00	0,00	32.197,96
0		4320	Turismo.	22000	ORDINARIO NO INVENTARIABLE	36,70	0,00	0,00	0,00	0,00	0,00	0,00	0,00	0,00	36,70
0		4320	Turismo.	22002	MATERIAL INFORMÁTICO NO INVENTARIABLE	120,65	0,00	0,00	0,00	0,00	0,00	0,00	0,00	0,00	120,65
0		4320	Turismo.	22105	PRODUCTOS ALIMENTICIOS	83,20	0,00	0,00	0,00	0,00	0,00	0,00	0,00	0,00	83,20
0		4320	Turismo.	22601	ATENCIONES PROTOCOLARIAS Y REPRESENTATIVAS	6.920,00	0,00	0,00	0,00	0,00	0,00	0,00	0,00	0,00	6.920,00
0		4320	Turismo.	22602	PUBLICIDAD Y PROPAGANDA	20.407,06	0,00	0,00	0,00	0,00	0,00	0,00	0,00	0,00	20.407,06
0		4320	Turismo.	22699	OTROS GASTOS DIVERSOS	0,00	3.207,95	0,00	0,00	20.945,63	0,00	0,00	0,00	0,00	-17.737,68
0		4320	Turismo.	626	Equipos para procesos de información.	205,26	0,00	0,00	0,00	0,00	0,00	0,00	0,00	0,00	205,26
0		4321	Playas.	12100	COMPLEMENTO DE DESTINO (PERS. FUNCIONARIO)	0,00	0,00	0,00	0,00	0,00	0,00	1.000,00	0,00	0,00	-1.000,00
0		4321	Playas.	13000	RETRIBUCIONES BÁSICAS (LABORAL FIJO)	0,00	0,00	0,00	0,00	71.512,98	0,00	0,00	0,00	0,00	-71.512,98
0		4321	Playas.	151	Gratificaciones.	1.000,00	0,00	0,00	0,00	0,00	0,00	0,00	0,00	0,00	1.000,00
0		4321	Playas.	204	Arrendamientos de material de transporte.	0,00	0,00	0,00	0,00	7.352,87	0,00	0,00	0,00	0,00	-7.352,87
0		4321	Playas.	205	Arrendamientos de mobiliario y enseres.	5.262,48	0,00	0,00	0,00	0,00	0,00	0,00	0,00	0,00	5.262,48
0		4321	Playas.	208	Arrendamientos de otro inmovilizado material.	81,68	0,00	0,00	0,00	0,00	0,00	0,00	0,00	0,00	81,68
0		4321	Playas.	210	Infraestructuras y bienes naturales.	2.724,46	0,00	0,00	0,00	0,00	0,00	0,00	0,00	0,00	2.724,46
0		4321	Playas.	212	Edificios y otras construcciones.	1.467,31	0,00	0,00	0,00	0,00	0,00	0,00	0,00	0,00	1.467,31
0		4321	Playas.	213	Maquinaria, instalaciones técnicas y utillaje.	0,00	12.666,81	0,00	0,00	0,00	0,00	0,00	0,00	0,00	12.666,81
0		4321	Playas.	214	Elementos de transporte.	0,00	4.199,00	0,00	0,00	0,00	0,00	0,00	0,00	0,00	4.199,00
0		4321	Playas.	22002	MATERIAL INFORMÁTICO NO INVENTARIABLE	90,27	0,00	0,00	0,00	0,00	0,00	0,00	0,00	0,00	90,27
0		4321	Playas.	22103	COMBUSTIBLES Y CARBURANTES	0,00	6.377,68	0,00	0,00	0,00	0,00	0,00	0,00	0,00	6.377,68
0		4321	Playas.	22110	PRODUCTOS DE LIMPIEZA Y ASEO	108,18	0,00	0,00	0,00	0,00	0,00	0,00	0,00	0,00	108,18
0		4321	Playas.	223	Transportes.	696,00	0,00	0,00	0,00	0,00	0,00	0,00	0,00	0,00	696,00
0		4321	Playas.	22602	PUBLICIDAD Y PROPAGANDA	1.615,74	0,00	0,00	0,00	0,00	0,00	0,00	0,00	0,00	1.615,74
0		4321	Playas.	22699	OTROS GASTOS DIVERSOS	0,00	56.316,89	0,00	0,00	0,00	0,00	0,00	0,00	0,00	56.316,89
0		4321	Playas.	260	TRABAJOS REALIZADOS POR INSTIT. SIN FINES DE LUCRO	23.657,36	0,00	0,00	0,00	0,00	0,00	0,00	0,00	0,00	23.657,36
0		4321	Playas.	6231	Instalaciones técnicas.	1.126,86	0,00	0,00	0,00	0,00	0,00	0,00	0,00	0,00	1.126,86
0		4321	Playas.	6252	MOBILIARIO URBANO	1.441,96	0,00	0,00	0,00	0,00	0,00	0,00	0,00	0,00	1.441,96

0		4321	Playas.	626	Equipos para procesos de información.	335,24	0,00	0,00	0,00	0,00	0,00	0,00	0,00	0,00	335,24
0		4322	Casco Histórico.	12000	SUELDO DEL GRUPO A1	0,00	0,00	0,00	0,00	29.745,04	0,00	0,00	0,00	0,00	-29.745,04
0		4322	Casco Histórico.	12100	COMPLEMENTO DE DESTINO (PERS. FUNCIONARIO)	0,00	0,00	0,00	0,00	49.860,23	0,00	0,00	0,00	0,00	-49.860,23
0		4322	Casco Histórico.	16000	CUOTAS SOCIALES	0,00	0,00	0,00	0,00	24.279,61	0,00	0,00	0,00	0,00	-24.279,61
0		4322	Casco Histórico.	212	Edificios y otras construcciones.	55,07	0,00	0,00	0,00	0,00	0,00	0,00	0,00	0,00	55,07
0		4322	Casco Histórico.	250	Ejecuciones subsidiarias	0,00	5.610,90	0,00	0,00	0,00	0,00	0,00	0,00	0,00	5.610,90
0		4410	Transporte Urbano	22799	OTROS TRABAJOS REALIZADOS POR OTRAS EMPRESAS Y PROFESIONALES	0,00	0,00	0,00	0,00	13.847,35	0,00	0,00	0,00	0,00	-13.847,35
0		4910	Sociedad de la Información	12000	SUELDO DEL GRUPO A1	0,00	0,00	0,00	2.996,25	0,00	0,00	0,00	0,00	0,00	2.996,25
0		4910	Sociedad de la Información	12100	COMPLEMENTO DE DESTINO (PERS. FUNCIONARIO)	0,00	0,00	0,00	0,00	52,48	0,00	0,00	0,00	0,00	-52,48
0		4910	Sociedad de la Información	16000	CUOTAS SOCIALES	0,00	0,00	0,00	100,00	0,00	0,00	0,00	0,00	0,00	100,00
0		4910	Sociedad de la Información	213	Maquinaria, instalaciones técnicas y utillaje.	1.743,51	0,00	0,00	0,00	0,00	0,00	0,00	0,00	0,00	1.743,51
0		4910	Sociedad de la Información	216	Equipos para procesos de información.	0,00	6.422,81	0,00	0,00	0,00	0,00	0,00	0,00	0,00	6.422,81
0		4910	Sociedad de la Información	22002	MATERIAL INFORMÁTICO NO INVENTARIABLE	0,00	39,76	0,00	0,00	0,00	0,00	0,00	0,00	0,00	39,76
0		4910	Sociedad de la Información	22200	SERVICIOS DE TELECOMUNICACIONES	600,67	0,00	0,00	34.640,29	0,00	0,00	0,00	0,00	0,00	35.240,96
0		4910	Sociedad de la Información	22299	OTROS GASTOS EN COMUNICACIÓN	0,00	0,00	0,00	165.104,56	0,00	0,00	0,00	20.000,00	0,00	145.104,56
0		4910	Sociedad de la Información	22602	PUBLICIDAD Y PROPAGANDA	6.163,50	0,00	0,00	0,00	0,00	0,00	0,00	0,00	0,00	6.163,50
0		4910	Sociedad de la Información	22699	OTROS GASTOS DIVERSOS	0,00	6.696,21	0,00	4.847,35	0,00	0,00	0,00	0,00	0,00	11.543,56
0		4910	Sociedad de la Información	6231	Instalaciones técnicas.	0,00	4.355,50	0,00	4.847,35	0,00	0,00	0,00	0,00	0,00	9.202,85
0		4910	Sociedad de la Información	6233	Útiles y herramientas.	0,00	0,00	0,00	0,00	4.847,35	0,00	0,00	0,00	0,00	-4.847,35
0		9120	Órganos de gobierno.	10000	RETRIBUCIONES BÁSICAS (O. GOBIERNO Y PERS. DIRECTIVO)	0,00	0,00	0,00	0,00	19.850,00	0,00	0,00	0,00	0,00	-19.850,00
0		9120	Órganos de gobierno.	11000	RETRIBUCIONES BÁSICAS (PERSONAL EVENTUAL)	0,00	0,00	0,00	0,00	12.750,00	0,00	0,00	0,00	0,00	-12.750,00
0		9120	Órganos de gobierno.	16000	CUOTAS SOCIALES	0,00	0,00	0,00	0,00	23.204,82	0,00	0,00	0,00	0,00	-23.204,82
0		9120	Órganos de gobierno.	22602	PUBLICIDAD Y PROPAGANDA	0,00	0,00	0,00	30.889,62	0,00	0,00	0,00	0,00	0,00	30.889,62
0		9120	Órganos de gobierno.	23302	ASISTENCIAS PSEO	0,00	0,00	0,00	0,00	5.000,00	0,00	0,00	0,00	0,00	-5.000,00
0		9121	Presidencia.	214	Elementos de transporte.	0,00	913,98	0,00	0,00	0,00	0,00	0,00	0,00	0,00	913,98
0		9121	Presidencia.	22103	COMBUSTIBLES Y CARBURANTES	0,00	391,20	0,00	0,00	0,00	0,00	0,00	0,00	0,00	391,20
0		9200	Servicios Generales	213	Maquinaria, instalaciones técnicas y utillaje.	749,61	0,00	0,00	0,00	0,00	0,00	0,00	0,00	0,00	749,61
0		9200	Servicios Generales	216	Equipos para procesos de información.	30,74	0,00	0,00	0,00	0,00	0,00	0,00	0,00	0,00	30,74

0		9200	Servicios Generales	22000	ORDINARIO NO INVENTARIABLE	0,00	1.424,28	0,00	0,00	0,00	0,00	0,00	0,00	1.424,28
0		9200	Servicios Generales	22002	MATERIAL INFORMÁTICO NO INVENTARIABLE	35,19	0,00	0,00	0,00	0,00	0,00	0,00	0,00	35,19
0		9200	Servicios Generales	22103	COMBUSTIBLES Y CARBURANTES	0,00	485,51	0,00	0,00	0,00	0,00	0,00	0,00	485,51
0		9200	Servicios Generales	22104	VESTUARIO	0,00	0,00	0,00	0,00	10.000,00	0,00	0,00	0,00	-10.000,00
0		9200	Servicios Generales	22110	PRODUCTOS DE LIMPIEZA Y ASEO	1.985,85	0,00	0,00	0,00	0,00	0,00	0,00	0,00	1.985,85
0		9200	Servicios Generales	22200	SERVICIOS DE TELECOMUNICACIONES	0,00	10.160,20	0,00	0,00	169.951,91	0,00	0,00	0,00	-159.791,71
0		9200	Servicios Generales	22201	POSTALES	0,00	40,61	0,00	0,00	38.320,00	0,00	0,00	0,00	-38.279,39
0		9200	Servicios Generales	6251	Equipos de oficina.	245,45	0,00	0,00	0,00	0,00	0,00	0,00	0,00	245,45
0		9202	Secretaría	12000	SUELDOS DEL GRUPO A1	0,00	0,00	0,00	0,00	0,00	0,00	16.000,00	0,00	-16.000,00
0		9202	Secretaría	12100	COMPLEMENTO DE DESTINO (PERS. FUNCIONARIO)	0,00	0,00	0,00	0,00	59.199,88	0,00	0,00	0,00	-59.199,88
0		9202	Secretaría	150	Productividad.	15.000,00	0,00	0,00	0,00	0,00	0,00	0,00	0,00	15.000,00
0		9202	Secretaría	151	Gratificaciones.	1.000,00	0,00	0,00	0,00	0,00	0,00	0,00	0,00	1.000,00
0		9202	Secretaría	213	Maquinaria, instalaciones técnicas y utillaje.	555,60	0,00	0,00	0,00	0,00	0,00	0,00	0,00	555,60
0		9202	Secretaría	22000	ORDINARIO NO INVENTARIABLE	1.962,78	0,00	0,00	0,00	0,00	0,00	0,00	0,00	1.962,78
0		9202	Secretaría	22001	PRENSA, REVITAS, LIBROS Y OTRAS PUBLICACIONES	14.664,90	0,00	0,00	0,00	0,00	0,00	0,00	0,00	14.664,90
0		9202	Secretaría	22002	MATERIAL INFORMÁTICO NO INVENTARIABLE	127,43	0,00	0,00	0,00	0,00	0,00	0,00	0,00	127,43
0		9202	Secretaría	22604	JURÍDICOS, CONTENCIOSOS	0,00	118.070,66	0,00	280.649,22	0,00	46.529,89	0,00	0,00	445.249,77
0		9203	Personal	12000	SUELDOS DEL GRUPO A1	0,00	0,00	0,00	0,00	0,00	0,00	5.500,00	0,00	-5.500,00
0		9203	Personal	150	Productividad.	0,00	5.500,00	0,00	0,00	168.483,91	0,00	0,00	0,00	-162.983,91
0		9203	Personal	213	Maquinaria, instalaciones técnicas y utillaje.	89,39	0,00	0,00	0,00	0,00	0,00	0,00	0,00	89,39
0		9203	Personal	216	Equipos para procesos de información.	0,00	1.475,00	0,00	0,00	0,00	0,00	0,00	0,00	1.475,00
0		9203	Personal	22104	VESTUARIO	193,96	0,00	0,00	0,00	0,00	0,00	0,00	0,00	193,96
0		9203	Personal	22601	ATENCIONES PROTOCOLARIAS Y REPRESENTATIVAS	200,00	0,00	0,00	0,00	0,00	0,00	0,00	0,00	200,00
0		9203	Personal	22604	JURÍDICOS, CONTENCIOSOS	25.884,20	0,00	0,00	0,00	0,00	0,00	0,00	0,00	25.884,20
0		9203	Personal	22699	OTROS GASTOS DIVERSOS	0,00	0,00	0,00	10.000,00	0,00	0,00	0,00	0,00	10.000,00
0		9203	Personal	23101	LOCOMOCIÓN DE ORGANOS DE GOBIERNO	0,00	0,00	0,00	1.000,00	0,00	0,00	0,00	0,00	1.000,00
0		9203	Personal	23102	LOCOMOCIÓN DE ORGANOS DE GOBIERNO	0,00	0,00	0,00	1.099,91	392,45	0,00	0,00	0,00	707,46
0		9203	Personal	626	Equipos para procesos de información.	0,00	0,00	0,00	392,45	0,00	0,00	0,00	0,00	392,45
0		9204	Servicios Municipales Área La Cala	202	Arrendamientos de edificios y otras construcciones	0,00	0,00	0,00	0,00	44.959,26	0,00	0,00	0,00	-44.959,26

0		9204	Servicios Municipales Área La Cala	205	Arrendamientos de mobiliario y enseres.	1.399,32	0,00	0,00	0,00	0,00	0,00	0,00	0,00	0,00	1.399,32
0		9204	Servicios Municipales Área La Cala	210	Infraestructuras y bienes naturales.	356,34	0,00	0,00	0,00	0,00	0,00	0,00	0,00	0,00	356,34
0		9204	Servicios Municipales Área La Cala	212	Edificios y otras construcciones.	1.906,89	0,00	0,00	0,00	0,00	0,00	0,00	0,00	0,00	1.906,89
0		9204	Servicios Municipales Área La Cala	213	Maquinaria, instalaciones técnicas y utillaje.	1.873,80	0,00	0,00	0,00	0,00	0,00	0,00	0,00	0,00	1.873,80
0		9204	Servicios Municipales Área La Cala	22001	PRENSA, REVITAS, LIBROS Y OTRAS PUBLICACIONES	888,30	0,00	0,00	0,00	0,00	0,00	0,00	0,00	0,00	888,30
0		9204	Servicios Municipales Área La Cala	22002	MATERIAL INFORMÁTICO NO INVENTARIABLE	173,36	0,00	0,00	0,00	0,00	0,00	0,00	0,00	0,00	173,36
0		9204	Servicios Municipales Área La Cala	22699	OTROS GASTOS DIVERSOS	0,00	0,00	0,00	0,00	520,00	0,00	0,00	0,00	0,00	-520,00
0		9204	Servicios Municipales Área La Cala	6231	Instalaciones técnicas.	0,00	0,00	0,00	0,00	100,00	0,00	0,00	0,00	0,00	-100,00
0		9230	Procesos Electorales.	205	Arrendamientos de mobiliario y enseres.	330,40	0,00	0,00	0,00	0,00	0,00	0,00	0,00	0,00	330,40
0		9230	Procesos Electorales.	212	Edificios y otras construcciones.	131,00	0,00	0,00	0,00	0,00	0,00	0,00	0,00	0,00	131,00
0		9230	Procesos Electorales.	22699	OTROS GASTOS DIVERSOS	0,00	3.644,39	0,00	3.995,86	0,00	0,00	0,00	0,00	0,00	7.640,25
0		9240	Participación ciudadana.	22002	MATERIAL INFORMÁTICO NO INVENTARIABLE	424,92	0,00	0,00	0,00	0,00	0,00	0,00	0,00	0,00	424,92
0		9240	Participación ciudadana.	22699	OTROS GASTOS DIVERSOS	129,60	0,00	0,00	1.186,02	0,00	0,00	0,00	0,00	0,00	1.315,62
0		9240	Participación ciudadana.	48900	Subvenciones con destino afectado	0,00	0,00	0,00	520,00	0,00	0,00	0,00	0,00	0,00	520,00
0		9310	Servicios Económicos	12000	SUELDOS DEL GRUPO A1	0,00	0,00	0,00	0,00	32.477,04	0,00	0,00	4.000,00	0,00	-36.477,04
0		9310	Servicios Económicos	12100	COMPLEMENTO DE DESTINO (PERS. FUNCIONARIO)	0,00	0,00	0,00	0,00	91.300,75	0,00	0,00	0,00	0,00	-91.300,75
0		9310	Servicios Económicos	150	Productividad.	4.000,00	0,00	0,00	0,00	0,00	0,00	0,00	0,00	0,00	4.000,00
0		9310	Servicios Económicos	213	Maquinaria, instalaciones técnicas y utillaje.	512,23	0,00	0,00	0,00	0,00	0,00	0,00	0,00	0,00	512,23
0		9310	Servicios Económicos	22502	TRIBUTOS DE LAS ENTIDADES LOCALES	0,00	0,00	0,00	2.141,27	0,00	0,00	0,00	0,00	0,00	2.141,27
0		9310	Servicios Económicos	22699	OTROS GASTOS DIVERSOS	0,00	0,00	0,00	0,00	10.016,72	0,00	0,00	60,10	0,00	-10.076,82
0		9310	Servicios Económicos	22708	SERVICIOS DE RECAUDACIÓN A FAVOR DE LA ENTIDAD	0,00	0,00	0,00	0,00	150.000,00	0,00	0,00	0,00	0,00	-150.000,00
0		9310	Servicios Económicos	87290	Resto de Aportaciones	60,10	0,00	0,00	0,00	0,00	0,00	0,00	0,00	0,00	60,10
0		9330	Patrimonio.	12000	SUELDOS DEL GRUPO A1	0,00	0,00	0,00	0,00	30.872,34	0,00	0,00	0,00	0,00	-30.872,34
0		9330	Patrimonio.	13000	RETRIBUCIONES BÁSICAS (LABORAL FIJO)	0,00	0,00	0,00	296.438,80	0,00	0,00	0,00	0,00	0,00	296.438,80
0		9330	Patrimonio.	13001	HORAS EXTRAORDINARIAS (LABORAL FIJO)	1.500,00	0,00	0,00	0,00	0,00	0,00	0,00	0,00	0,00	1.500,00
0		9330	Patrimonio.	151	Gratificaciones.	1.300,00	0,00	0,00	0,00	0,00	0,00	0,00	0,00	0,00	1.300,00

0		9330	Patrimonio.	212	Edificios y otras construcciones.	374,90	0,00	0,00	0,00	0,00	0,00	0,00	0,00	0,00	374,90
0		9330	Patrimonio.	213	Maquinaria, instalaciones técnicas y utilaje.	0,00	65,31	0,00	59.221,14	0,00	0,00	0,00	0,00	0,00	59.286,45
0		9330	Patrimonio.	22100	ENERGIA ELECTRICA	0,00	60.725,67	0,00	214.605,17	0,00	0,00	0,00	0,00	0,00	275.330,84
0		9330	Patrimonio.	224	Primas de seguros.	0,00	0,00	0,00	0,00	14.368,92	0,00	0,00	0,00	0,00	-14.368,92
0		9330	Patrimonio.	22699	OTROS GASTOS DIVERSOS	0,00	0,00	0,00	0,00	27.208,26	0,00	0,00	0,00	0,00	-27.208,26
0		9330	Patrimonio.	22799	OTROS TRABAJOS REALIZADOS POR OTRAS EMPRESAS Y PROFESIONALES	0,00	47.982,23	0,00	0,00	78.162,30	0,00	0,00	69.256,14	0,00	-99.436,21
0		9330	Patrimonio.	609	Otras inversiones nuevas en infraestructuras y bie	0,00	0,00	0,00	5.114,92	0,00	0,00	0,00	0,00	0,00	5.114,92
0		9330	Patrimonio.	6231	Instalaciones técnicas.	16.020,72	0,00	0,00	0,00	0,00	0,00	0,00	0,00	0,00	16.020,72
0		9330	Patrimonio.	68901	Otras Inversiones en Bienes Patrimoniales Públicos	0,00	0,00	0,00	0,00	0,00	0,00	0,00	286.319,55	0,00	-286.319,55
0		9330	Patrimonio.	68901	Otras Inversiones en Bienes Patrimoniales Públicos	0,00	0,00	0,00	0,00	0,00	0,00	0,00	189.455,61	0,00	-189.455,61
0		9430	Transferencias a otras Entidades Locales	466	A otras Entidades que agrupen municipios.	0,00	0,00	0,00	4.321,02	0,00	0,00	0,00	0,00	0,00	4.321,02
0		9430	Transferencias a otras Entidades Locales	467	A Consorcios.	0,00	0,00	0,00	19.031,61	0,00	0,00	0,00	0,00	0,00	19.031,61
TOTAL						3.672.279,47	1.219.189,25	0,00	2.876.557,01	2.876.557,01	24.027,24	47.354,03	617.091,40	0,00	4.545.758,59



CUENTA ANUAL 2012 AYUNTAMIENTO DE VILLAJOSYOSA


MEMORIA

20. Información presupuestaria

20.1 Ejercicio corriente

A) Presupuesto de gastos

A.2) Remanentes de créditos



20. Información presupuestaria

20.1 Ejercicio corriente

A) Presupuesto de gastos

A.2) Remanentes de crédito

CÓDIGO ORGÁNICO	DESCRIPCIÓN ORGÁNICA	CÓDIGO POR PROGRAMAS / FUNCIONAL	DESCRIPCIÓN POR PROGRAMAS / FUNCIONAL	CÓDIGO ECONÓMICO	DESCRIPCIÓN ECONÓMICA	REMANENTES COMPROMETIDOS INCORPORABLES	REMANENTES COMPROMETIDOS NO INCORPORABLES	REMANENTES NO COMPROMETIDOS INCORPORABLES	REMANENTES NO COMPROMETIDOS NO INCORPORABLES
0		0110	Endeudamiento	31009	INTERESES CAM 771	0,00	0,00	0,00	7.293,33
0		0110	Endeudamiento	31010	INTERESES CAM 968-16	0,00	0,00	0,00	35.884,45
0		0110	Endeudamiento	31011	INTERESES OPERACIÓN DE TESORERÍA	0,00	0,00	0,00	32.558,81
0		0110	Endeudamiento	31012	INTERESES OT MARE NOSTRUM 2012	0,00	0,00	0,00	-15.001,84
0		0110	Endeudamiento	31015	INTERESES CAJA MADRID 2.450.000	0,00	0,00	0,00	5.266,96
0		0110	Endeudamiento	31016	INTERESES NUEVA OPERACIÓN L.P. CAM 2.450.000	0,00	0,00	0,00	4.272,89
0		0110	Endeudamiento	31017	INTERESES BCL 1.800.000 (Nº 45840003)	0,00	0,00	0,00	12.962,03
0		0110	Endeudamiento	31018	ICO PENDIENTE FORMALIZACIÓN (ENDEUDAMIENTO)	0,00	0,00	0,00	526,75
0		0110	Endeudamiento	31019	OPERACIÓN TESORERÍA PTE. FORMALIZ. (ENDEUDAMIENTO)	0,00	0,00	0,00	170.000,00
0		0110	Endeudamiento	31020	RDL 4/2012-PLAN DE AJUSTE (ENDEUDAMIENTO)	0,00	0,00	0,00	-230.488,30
0		0110	Endeudamiento	311	Gastos de formalización, modificación y cancelació	0,00	0,00	0,00	-4.000,00
0		0110	Endeudamiento	352	Intereses de demora.	0,00	0,00	0,00	-98.833,61
0		0110	Endeudamiento	359	Otros gastos financieros.	0,00	0,00	0,00	83.337,83

0		0110	Endeudamiento	91019	DEVOLUCIÓN PARTICIP. TRIBUT. ESTADO 08 Y 09 (ENDEUDAMIENTO)	0,00	0,00	0,00	389.397,12
0		0110	Endeudamiento	91312	AMORTIZACIÓN CAM 771	0,00	0,00	0,00	-2.796,96
0		0110	Endeudamiento	91313	AMORTIZACIÓN CAM 968-16	0,00	0,00	0,00	0,01
0		0110	Endeudamiento	91315	INTERESES CAJA MADRID 2.450.000	0,00	0,00	0,00	-2.272,95
0		0110	Endeudamiento	91316	INTERESES NUEVA OPERACIÓN L.P. CAM 2.450.000	0,00	0,00	0,00	-1.941,73
0		0110	Endeudamiento	91318	ICO PENDIENTE FORMALIZACIÓN L.P. (ENDEUDAMIENTO)	0,00	0,00	0,00	2.533,09
0		1310	Seguridad y movilidad ciudadana	12000	SUELDOS DEL GRUPO A1	0,00	0,00	0,00	1.031.962,05
0		1310	Seguridad y movilidad ciudadana	12001	SUELDOS DEL GRUPO A2	0,00	0,00	0,00	-41.550,59
0		1310	Seguridad y movilidad ciudadana	12003	SUELDOS DEL GRUPO C1	0,00	0,00	0,00	-695.479,95
0		1310	Seguridad y movilidad ciudadana	12004	SUELDOS DEL GRUPO C2	0,00	0,00	0,00	-32.761,90
0		1310	Seguridad y movilidad ciudadana	12006	TRIENIOS	0,00	0,00	0,00	-119.221,82
0		1310	Seguridad y movilidad ciudadana	12100	COMPLEMENTO DE DESTINO (PERS. FUNCIONARIO)	0,00	0,00	0,00	950.865,52
0		1310	Seguridad y movilidad ciudadana	12101	COMPLEMENTO ESPECÍFICO (PERS. FUNCIONARIO)	0,00	0,00	0,00	-937.004,69
0		1310	Seguridad y movilidad ciudadana	12103	OTROS COMPLEMENTOS (PERS. FUNCIONARIO)	0,00	0,00	0,00	191.174,67
0		1310	Seguridad y movilidad ciudadana	13000	RETRIBUCIONES BÁSICAS (LABORAL FIJO)	0,00	0,00	0,00	12.409,29
0		1310	Seguridad y movilidad ciudadana	13002	OTRAS REMUNERACIONES (LABORAL FIJO)	0,00	0,00	0,00	-11.646,34

0		1310	Seguridad y movilidad ciudadana	150	Productividad.	0,00	0,00	0,00	-116.402,54
0		1310	Seguridad y movilidad ciudadana	151	Gratificaciones.	0,00	0,00	0,00	-46.739,18
0		1310	Seguridad y movilidad ciudadana	16000	CUOTAS SOCIALES	0,00	0,00	0,00	33.795,26
0		1310	Seguridad y movilidad ciudadana	202	Arrendamientos de edificios y otras construcciones	0,00	0,00	0,00	4.168,31
0		1310	Seguridad y movilidad ciudadana	204	Arrendamientos de material de transporte.	0,00	0,03	0,00	-11.515,25
0		1310	Seguridad y movilidad ciudadana	210	Infraestructuras y bienes naturales.	0,00	0,00	0,00	-8.220,82
0		1310	Seguridad y movilidad ciudadana	211	REPA, MANTE Y CONSER DE BS EN GRAL	0,00	0,00	0,00	44.161,86
0		1310	Seguridad y movilidad ciudadana	212	Edificios y otras construcciones.	0,00	0,00	0,00	-3.171,27
0		1310	Seguridad y movilidad ciudadana	213	Maquinaria, instalaciones técnicas y utillaje.	0,00	0,00	0,00	-26.325,64
0		1310	Seguridad y movilidad ciudadana	214	Elementos de transporte.	0,00	0,00	0,00	-720,45
0		1310	Seguridad y movilidad ciudadana	216	Equipos para procesos de información.	0,00	0,00	0,00	-10.591,04
0		1310	Seguridad y movilidad ciudadana	22000	ORDINARIO NO INVENTARIABLE	0,00	0,00	0,00	-2.485,41
0		1310	Seguridad y movilidad ciudadana	22002	MATERIAL INFORMÁTICO NO INVENTARIABLE	0,00	0,00	0,00	-700,98
0		1310	Seguridad y movilidad ciudadana	22103	COMBUSTIBLES Y CARBURANTES	0,00	0,00	0,00	37.959,47
0		1310	Seguridad y movilidad ciudadana	22104	VESTUARIO	0,00	0,00	0,00	-8.121,87

0		1310	Seguridad y movilidad ciudadana	22105	PRODUCTOS ALIMENTICIOS	0,00	0,00	0,00	1.249,69
0		1310	Seguridad y movilidad ciudadana	22110	PRODUCTOS DE LIMPIEZA Y ASEO	0,00	0,00	0,00	-2.365,24
0		1310	Seguridad y movilidad ciudadana	22199	OTROS SUMINISTROS	0,00	0,00	0,00	2.082,82
0		1310	Seguridad y movilidad ciudadana	22603	PUBLICACIÓN EN DIARIOS OFICIALES	0,00	0,00	0,00	-170,22
0		1310	Seguridad y movilidad ciudadana	22604	JURÍDICOS, CONTENCIOSOS	0,00	0,00	0,00	6.560,87
0		1310	Seguridad y movilidad ciudadana	22699	OTROS GASTOS DIVERSOS	0,00	0,00	0,00	-19.492,35
0		1310	Seguridad y movilidad ciudadana	23311	INDEMNIZACIONES POR ASISTENCIAS DEL PERSONAL	0,00	0,00	0,00	-6.178,28
0		1310	Seguridad y movilidad ciudadana	234	Asistencias a Juicios	0,00	0,00	0,00	6.248,45
0		1310	Seguridad y movilidad ciudadana	6231	Instalaciones técnicas.	0,00	0,00	211,45	0,00
0		1310	Seguridad y movilidad ciudadana	6233	Útiles y herramientas.	0,00	0,00	-785,20	0,00
0		1310	Seguridad y movilidad ciudadana	624	Elementos de transporte.	0,00	0,00	1.454,89	0,00
0		1310	Seguridad y movilidad ciudadana	6292	Mobiliario Urbano.	0,00	0,00	-881,14	0,00
0		1340	Protección Civil.	212	Edificios y otras construcciones.	0,00	0,00	0,00	-110,20
0		1340	Protección Civil.	213	Maquinaria, instalaciones técnicas y utillaje.	0,00	0,00	0,00	-1.753,61
0		1340	Protección Civil.	214	Elementos de transporte.	0,00	0,00	0,00	2.378,96
0		1340	Protección Civil.	22002	MATERIAL INFORMÁTICO NO INVENTARIABLE	0,00	0,00	0,00	-49,22

0		1340	Protección Civil.	22103	COMBUSTIBLES Y CARBURANTES	0,00	0,00	0,00	2.067,39
0		1340	Protección Civil.	224	Primas de seguros.	0,00	0,00	0,00	-903,95
0		1340	Protección Civil.	225	Tributos.	0,00	0,00	0,00	-323,93
0		1340	Protección Civil.	22699	OTROS GASTOS DIVERSOS	0,00	0,00	0,00	-1.083,89
0		1340	Protección Civil.	6233	Útiles y herramientas.	0,00	0,00	100,00	0,00
0		1510	Urbanismo.	12000	SUELDOS DEL GRUPO A1	0,00	0,00	0,00	140.836,89
0		1510	Urbanismo.	12001	SUELDOS DEL GRUPO A2	0,00	0,00	0,00	-67.401,09
0		1510	Urbanismo.	12003	SUELDOS DEL GRUPO C1	0,00	0,00	0,00	-37.113,26
0		1510	Urbanismo.	12004	SUELDOS DEL GRUPO C2	0,00	0,00	0,00	-32.337,66
0		1510	Urbanismo.	12006	TRIENIOS	0,00	0,00	0,00	-23.767,53
0		1510	Urbanismo.	12100	COMPLEMENTO DE DESTINO (PERS. FUNCIONARIO)	0,00	0,00	0,00	342.027,66
0		1510	Urbanismo.	12101	COMPLEMENTO ESPECÍFICO (PERS. FUNCIONARIO)	0,00	0,00	0,00	-207.647,16
0		1510	Urbanismo.	12103	OTROS COMPLEMENTOS (PERS. FUNCIONARIO)	0,00	0,00	0,00	-1.467,01
0		1510	Urbanismo.	13000	RETRIBUCIONES BÁSICAS (LABORAL FIJO)	0,00	0,00	0,00	36.987,07
0		1510	Urbanismo.	13002	OTRAS REMUNERACIONES (LABORAL FIJO)	0,00	0,00	0,00	-35.233,11
0		1510	Urbanismo.	150	Productividad.	0,00	0,00	0,00	-13.412,71
0		1510	Urbanismo.	16000	CUOTAS SOCIALES	0,00	0,00	0,00	9.660,91
0		1510	Urbanismo.	210	Infraestructuras y bienes naturales.	0,00	0,00	0,00	-6.423,38
0		1510	Urbanismo.	212	Edificios y otras construcciones.	0,00	0,00	0,00	-249,49
0		1510	Urbanismo.	213	Maquinaria, instalaciones técnicas y utillaje.	0,00	0,00	0,00	-271,32

0		1510	Urbanismo.	214	Elementos de transporte.	0,00	0,00	0,00	299,37
0		1510	Urbanismo.	22000	ORDINARIO NO INVENTARIABLE	0,00	0,00	0,00	-231,79
0		1510	Urbanismo.	22001	PRENSA, REVITAS, LIBROS Y OTRAS PUBLICACIONES	0,00	0,00	0,00	-1.393,75
0		1510	Urbanismo.	22002	MATERIAL INFORMÁTICO NO INVENTARIABLE	0,00	0,00	0,00	-926,83
0		1510	Urbanismo.	22103	COMBUSTIBLES Y CARBURANTES	0,00	0,00	0,00	-414,49
0		1510	Urbanismo.	22602	PUBLICIDAD Y PROPAGANDA	0,00	0,00	0,00	-837,80
0		1510	Urbanismo.	22603	PUBLICACIÓN EN DIARIOS OFICIALES	0,00	0,00	0,00	-2.184,74
0		1510	Urbanismo.	22699	OTROS GASTOS DIVERSOS	0,00	0,00	0,00	13.255,76
0		1510	Urbanismo.	609	Otras inversiones nuevas en infraestructuras y bie	0,00	0,00	20.318,80	0,00
0		1510	Urbanismo.	6231	Instalaciones técnicas.	0,00	0,00	-100,00	0,00
0		1520	Vivienda	48900	Subvenciones con destino afectado	0,00	0,00	0,00	100,00
0		1520	Vivienda	6231	Instalaciones técnicas.	0,00	0,00	100,00	0,00
0		1550	Vías Públicas Urbanas	6231	Instalaciones técnicas.	0,00	0,00	100,00	0,00
0		1551	Servicios Técnicos.	12000	SUELDOS DEL GRUPO A1	0,00	0,00	0,00	232.835,23
0		1551	Servicios Técnicos.	12004	SUELDOS DEL GRUPO C2	0,00	0,00	0,00	-123.007,24
0		1551	Servicios Técnicos.	12005	SUELDOS DEL GRUPO E	0,00	0,00	0,00	-84.820,93
0		1551	Servicios Técnicos.	12006	TRIENIOS	0,00	0,00	0,00	-22.886,14
0		1551	Servicios Técnicos.	12100	COMPLEMENTO DE DESTINO (PERS. FUNCIONARIO)	0,00	0,00	0,00	200.380,29
0		1551	Servicios Técnicos.	12101	COMPLEMENTO ESPECÍFICO (PERS. FUNCIONARIO)	0,00	0,00	0,00	-188.196,19
0		1551	Servicios Técnicos.	12103	OTROS COMPLEMENTOS (PERS. FUNCIONARIO)	0,00	0,00	0,00	-259,13

0		1551	Servicios Técnicos.	13000	RETRIBUCIONES BÁSICAS (LABORAL FIJO)	0,00	0,00	0,00	179.234,77
0		1551	Servicios Técnicos.	13001	HORAS EXTRAORDINARIAS (LABORAL FIJO)	0,00	0,00	0,00	1.000,00
0		1551	Servicios Técnicos.	13002	OTRAS REMUNERACIONES (LABORAL FIJO)	0,00	0,00	0,00	-67.601,57
0		1551	Servicios Técnicos.	150	Productividad.	0,00	0,00	0,00	-38.324,36
0		1551	Servicios Técnicos.	151	Gratificaciones.	0,00	0,00	0,00	-2.072,27
0		1551	Servicios Técnicos.	16000	CUOTAS SOCIALES	0,00	0,00	0,00	-34.567,33
0		1551	Servicios Técnicos.	204	Arrendamientos de material de transporte.	0,00	1.338,83	0,00	9.166,39
0		1551	Servicios Técnicos.	210	Infraestructuras y bienes naturales.	0,00	0,00	0,00	-15.200,73
0		1551	Servicios Técnicos.	211	REPA, MANTE Y CONSER DE BS EN GRAL	0,00	0,00	0,00	29.064,26
0		1551	Servicios Técnicos.	212	Edificios y otras construcciones.	0,00	0,00	0,00	-17.013,74
0		1551	Servicios Técnicos.	213	Maquinaria, instalaciones técnicas y utillaje.	0,00	0,00	0,00	-3.879,80
0		1551	Servicios Técnicos.	214	Elementos de transporte.	0,00	0,00	0,00	-7.719,07
0		1551	Servicios Técnicos.	22103	COMBUSTIBLES Y CARBURANTES	0,00	0,00	0,00	7.724,18
0		1551	Servicios Técnicos.	22104	VESTUARIO	0,00	0,00	0,00	-2.965,28
0		1551	Servicios Técnicos.	22699	OTROS GASTOS DIVERSOS	0,00	0,00	0,00	2.082,80
0		1551	Servicios Técnicos.	6233	Útiles y herramientas.	0,00	0,00	2.296,91	0,00
0		1551	Servicios Técnicos.	624	Elementos de transporte.	0,00	0,00	-1.338,64	0,00
0		1610	Aguas.	22500	TRIBUTOS ESTATALES	0,00	0,00	0,00	-354,36
0		1610	Aguas.	22501	TRIBUTOS DE LAS COMUNIDADES AUTÓNOMAS	0,00	0,00	0,00	691,32
0		1610	Aguas.	467	A Consorcios.	0,00	234.995,14	0,00	52.992,93

0		1610	Aguas.	609	Otras inversiones nuevas en infraestructuras y bie	0,00	0,00	100,00	0,00
0		1620	Aseo Urbano.	210	Infraestructuras y bienes naturales.	0,00	0,00	0,00	-158,51
0		1620	Aseo Urbano.	22699	OTROS GASTOS DIVERSOS	0,00	0,00	0,00	-7.965,40
0		1620	Aseo Urbano.	22700	LIMPIEZA Y ASEO	0,00	0,00	0,00	8.123,91
0		1620	Aseo Urbano.	467	A Consorcios.	0,00	0,00	0,00	4.839,71
0		1620	Aseo Urbano.	6231	Instalaciones técnicas.	0,00	0,00	100,00	0,00
0		1640	Cementerio.	12000	SUELDOS DEL GRUPO A1	0,00	0,00	0,00	31.283,60
0		1640	Cementerio.	12004	SUELDOS DEL GRUPO C2	0,00	0,00	0,00	-8.256,76
0		1640	Cementerio.	12005	SUELDOS DEL GRUPO E	0,00	0,00	0,00	-27.696,13
0		1640	Cementerio.	12006	TRIENIOS	0,00	0,00	0,00	-2.236,48
0		1640	Cementerio.	12100	COMPLEMENTO DE DESTINO (PERS. FUNCIONARIO)	0,00	0,00	0,00	30.536,57
0		1640	Cementerio.	12101	COMPLEMENTO ESPECÍFICO (PERS. FUNCIONARIO)	0,00	0,00	0,00	-41.162,66
0		1640	Cementerio.	12103	OTROS COMPLEMENTOS (PERS. FUNCIONARIO)	0,00	0,00	0,00	-231,36
0		1640	Cementerio.	13000	RETRIBUCIONES BÁSICAS (LABORAL FIJO)	0,00	0,00	0,00	63.186,29
0		1640	Cementerio.	13001	HORAS EXTRAORDINARIAS (LABORAL FIJO)	0,00	0,00	0,00	500,00
0		1640	Cementerio.	13002	OTRAS REMUNERACIONES (LABORAL FIJO)	0,00	0,00	0,00	-23.635,09
0		1640	Cementerio.	150	Productividad.	0,00	0,00	0,00	-2.442,99
0		1640	Cementerio.	151	Gratificaciones.	0,00	0,00	0,00	500,00
0		1640	Cementerio.	16000	CUOTAS SOCIALES	0,00	0,00	0,00	-9.409,06
0		1640	Cementerio.	211	REPA, MANTE Y CONSER DE BS EN GRAL	0,00	0,00	0,00	3.548,83
0		1640	Cementerio.	212	Edificios y otras construcciones.	0,00	0,00	0,00	-3.565,38

0		1640	Cementerio.	213	Maquinaria, instalaciones técnicas y utillaje.	0,00	0,00	0,00	593,82
0		1640	Cementerio.	214	Elementos de transporte.	0,00	0,00	0,00	-134,16
0		1640	Cementerio.	22103	COMBUSTIBLES Y CARBURANTES	0,00	0,00	0,00	-102,67
0		1640	Cementerio.	22104	VESTUARIO	0,00	0,00	0,00	-231,58
0		1640	Cementerio.	22110	PRODUCTOS DE LIMPIEZA Y ASEO	0,00	0,00	0,00	-23,56
0		1640	Cementerio.	22699	OTROS GASTOS DIVERSOS	0,00	0,00	0,00	-85,30
0		1640	Cementerio.	6233	Útiles y herramientas.	0,00	0,00	100,00	0,00
0		1710	Parques y jardines	12000	SUELDOS DEL GRUPO A1	0,00	0,00	0,00	43.542,29
0		1710	Parques y jardines	12004	SUELDOS DEL GRUPO C2	0,00	0,00	0,00	-15.473,46
0		1710	Parques y jardines	12005	SUELDOS DEL GRUPO E	0,00	0,00	0,00	-7.130,11
0		1710	Parques y jardines	12006	TRIENIOS	0,00	0,00	0,00	-1.498,28
0		1710	Parques y jardines	12100	COMPLEMENTO DE DESTINO (PERS. FUNCIONARIO)	0,00	0,00	0,00	14.651,25
0		1710	Parques y jardines	12101	COMPLEMENTO ESPECÍFICO (PERS. FUNCIONARIO)	0,00	0,00	0,00	-19.197,64
0		1710	Parques y jardines	13000	RETRIBUCIONES BÁSICAS (LABORAL FIJO)	0,00	0,00	0,00	6.040,95
0		1710	Parques y jardines	13001	HORAS EXTRAORDINARIAS (LABORAL FIJO)	0,00	0,00	0,00	500,00
0		1710	Parques y jardines	13002	OTRAS REMUNERACIONES (LABORAL FIJO)	0,00	0,00	0,00	-24.160,24
0		1710	Parques y jardines	150	Productividad.	0,00	0,00	0,00	-4.567,01
0		1710	Parques y jardines	151	Gratificaciones.	0,00	0,00	0,00	395,07
0		1710	Parques y jardines	16000	CUOTAS SOCIALES	0,00	0,00	0,00	14.657,74
0		1710	Parques y jardines	210	Infraestructuras y bienes naturales.	0,00	0,00	0,00	-262.497,87

0		1710	Parques y jardines	211	REPA, MANTE Y CONSER DE BS EN GRAL	0,00	0,00	0,00	314.046,35
0		1710	Parques y jardines	213	Maquinaria, instalaciones técnicas y utillaje.	0,00	0,00	0,00	-1.147,28
0		1710	Parques y jardines	214	Elementos de transporte.	0,00	0,00	0,00	-1.670,53
0		1710	Parques y jardines	22103	COMBUSTIBLES Y CARBURANTES	0,00	0,00	0,00	9.965,91
0		1710	Parques y jardines	22104	VESTUARIO	0,00	0,00	0,00	-19,26
0		1710	Parques y jardines	22603	PUBLICACIÓN EN DIARIOS OFICIALES	0,00	0,00	0,00	-74,87
0		1710	Parques y jardines	22699	OTROS GASTOS DIVERSOS	0,00	0,00	0,00	-28,99
0		1710	Parques y jardines	6231	Instalaciones técnicas.	0,00	0,00	2.387,85	0,00
0		1710	Parques y jardines	6233	Útiles y herramientas.	0,00	0,00	-2.387,85	0,00
0		1720	Medio Ambiente.	12000	SUELDOS DEL GRUPO A1	0,00	0,00	0,00	26.470,95
0		1720	Medio Ambiente.	12001	SUELDOS DEL GRUPO A2	0,00	0,00	0,00	-6.975,14
0		1720	Medio Ambiente.	12003	SUELDOS DEL GRUPO C1	0,00	0,00	0,00	-8.932,54
0		1720	Medio Ambiente.	12006	TRIENIOS	0,00	0,00	0,00	-2.570,08
0		1720	Medio Ambiente.	12100	COMPLEMENTO DE DESTINO (PERS. FUNCIONARIO)	0,00	0,00	0,00	-2.288,69
0		1720	Medio Ambiente.	12101	COMPLEMENTO ESPECÍFICO (PERS. FUNCIONARIO)	0,00	0,00	0,00	-12.332,89
0		1720	Medio Ambiente.	150	Productividad.	0,00	0,00	0,00	-1.282,38
0		1720	Medio Ambiente.	151	Gratificaciones.	0,00	0,00	0,00	200,00
0		1720	Medio Ambiente.	16000	CUOTAS SOCIALES	0,00	0,00	0,00	11.834,21
0		1720	Medio Ambiente.	214	Elementos de transporte.	0,00	0,00	0,00	-384,61
0		1720	Medio Ambiente.	22103	COMBUSTIBLES Y CARBURANTES	0,00	0,00	0,00	-163,10

0		1720	Medio Ambiente.	22699	OTROS GASTOS DIVERSOS	0,00	0,00	0,00	20.358,41
0		1720	Medio Ambiente.	22700	LIMPIEZA Y ASEO	0,00	0,00	0,00	163.032,96
0		1720	Medio Ambiente.	22704	CUSTODIA, DEPÓSITO Y ALMACENAJE	0,00	0,00	0,00	-163.454,48
0		1720	Medio Ambiente.	22799	OTROS TRABAJOS REALIZADOS POR OTRAS EMPRESAS Y PROFESIONALES	0,00	0,11	0,00	-17.310,46
0		1720	Medio Ambiente.	6233	Útiles y herramientas.	0,00	0,00	100,00	0,00
0		2310	Bienestar Social	12000	SUELDOS DEL GRUPO A1	0,00	0,00	0,00	107.711,33
0		2310	Bienestar Social	12001	SUELDOS DEL GRUPO A2	0,00	0,00	0,00	-67.488,96
0		2310	Bienestar Social	12002	SUELDOS DEL GRUPO B	0,00	0,00	0,00	-5.753,88
0		2310	Bienestar Social	12003	SUELDOS DEL GRUPO C1	0,00	0,00	0,00	-20.014,45
0		2310	Bienestar Social	12004	SUELDOS DEL GRUPO C2	0,00	0,00	0,00	-15.110,16
0		2310	Bienestar Social	12005	SUELDOS DEL GRUPO E	0,00	0,00	0,00	-5.703,77
0		2310	Bienestar Social	12006	TRIENIOS	0,00	0,00	0,00	-14.068,46
0		2310	Bienestar Social	12100	COMPLEMENTO DE DESTINO (PERS. FUNCIONARIO)	0,00	0,00	0,00	94.445,08
0		2310	Bienestar Social	12101	COMPLEMENTO ESPECÍFICO (PERS. FUNCIONARIO)	0,00	0,00	0,00	-122.415,84
0		2310	Bienestar Social	13000	RETRIBUCIONES BÁSICAS (LABORAL FIJO)	0,00	0,00	0,00	83.468,50
0		2310	Bienestar Social	13002	OTRAS REMUNERACIONES (LABORAL FIJO)	0,00	0,00	0,00	-16.048,20
0		2310	Bienestar Social	150	Productividad.	0,00	0,00	0,00	-8.062,65
0		2310	Bienestar Social	16000	CUOTAS SOCIALES	0,00	0,00	0,00	16.804,69

0		2310	Bienestar Social	202	Arrendamientos de edificios y otras construcciones	0,00	0,12	0,00	1.967,05
0		2310	Bienestar Social	205	Arrendamientos de mobiliario y enseres.	0,00	0,00	0,00	-1.287,14
0		2310	Bienestar Social	208	Arrendamientos de otro inmovilizado material.	0,00	0,00	0,00	-1.289,97
0		2310	Bienestar Social	212	Edificios y otras construcciones.	0,00	0,00	0,00	-958,73
0		2310	Bienestar Social	213	Maquinaria, instalaciones técnicas y utillaje.	0,00	0,00	0,00	-1.543,58
0		2310	Bienestar Social	214	Elementos de transporte.	0,00	0,00	0,00	-2.052,72
0		2310	Bienestar Social	22000	ORDINARIO NO INVENTARIABLE	0,00	0,00	0,00	-499,13
0		2310	Bienestar Social	22002	MATERIAL INFORMÁTICO NO INVENTARIABLE	0,00	0,00	0,00	-292,89
0		2310	Bienestar Social	22102	GAS	0,00	0,00	0,00	4.005,28
0		2310	Bienestar Social	22103	COMBUSTIBLES Y CARBURANTES	0,00	0,00	0,00	-17.665,83
0		2310	Bienestar Social	22110	PRODUCTOS DE LIMPIEZA Y ASEO	0,00	0,00	0,00	-304,40
0		2310	Bienestar Social	223	Transportes.	0,00	0,00	0,00	-450,00
0		2310	Bienestar Social	22502	TRIBUTOS DE LAS ENTIDADES LOCALES	0,00	0,00	0,00	-5,70
0		2310	Bienestar Social	22602	PUBLICIDAD Y PROPAGANDA	0,00	0,00	0,00	-500,00
0		2310	Bienestar Social	22603	PUBLICACIÓN EN DIARIOS OFICIALES	0,00	0,00	0,00	-54,86
0		2310	Bienestar Social	22699	OTROS GASTOS DIVERSOS	0,00	16.870,19	0,00	105.391,82
0		2310	Bienestar Social	260	TRABAJOS REALIZADOS POR INSTIT. SIN FINES DE LUCRO	0,00	1.583,96	0,00	-6.659,80
0		2310	Bienestar Social	41000	Aportaciones al OAL F.P. Parra Conca	0,00	0,00	0,00	18.234,14
0		2310	Bienestar Social	48000	Programas de Atenciones bené. y transfe.a familias	0,00	145,12	0,00	8.048,56

0		2310	Bienestar Social	48900	Subvenciones con destino afectado	0,00	0,00	0,00	5.081,88
0		2310	Bienestar Social	6231	Instalaciones técnicas.	0,00	0,00	21.564,89	0,00
0		2310	Bienestar Social	6250	Mobiliario de oficina.	0,00	0,00	-3.180,98	0,00
0		2310	Bienestar Social	6251	Equipos de oficina.	0,00	0,00	-499,00	0,00
0		2310	Bienestar Social	626	Equipos para procesos de información.	0,00	0,00	-1.500,00	0,00
0		2320	Mujer.	202	Arrendamientos de edificios y otras construcciones	0,00	0,00	0,00	10.242,00
0		2320	Mujer.	205	Arrendamientos de mobiliario y enseres.	0,00	0,00	0,00	-188,80
0		2320	Mujer.	213	Maquinaria, instalaciones técnicas y utillaje.	0,00	0,00	0,00	-406,15
0		2320	Mujer.	22000	ORDINARIO NO INVENTARIABLE	0,00	0,00	0,00	-225,83
0		2320	Mujer.	22601	ATENCIONES PROTOCOLARIAS Y REPRESENTATIVAS	0,00	0,00	0,00	-360,00
0		2320	Mujer.	22604	JURÍDICOS, CONTENCIOSOS	0,00	0,00	0,00	-4.280,40
0		2320	Mujer.	22606	REUNIONES, CONFERENCIAS Y CURSOS	0,00	0,00	0,00	-2.600,00
0		2320	Mujer.	22699	OTROS GASTOS DIVERSOS	0,00	0,00	0,00	1.530,37
0		2320	Mujer.	48900	Subvenciones con destino afectado	0,00	0,00	0,00	1.000,00
0		2320	Mujer.	6233	Útiles y herramientas.	0,00	0,00	100,00	0,00
0		3130	Sanidad.	202	Arrendamientos de edificios y otras construcciones	0,00	33,37	0,00	-56,22
0		3130	Sanidad.	212	Edificios y otras construcciones.	0,00	0,00	0,00	-72,67
0		3130	Sanidad.	213	Maquinaria, instalaciones técnicas y utillaje.	0,00	0,00	0,00	-29,14
0		3130	Sanidad.	22603	PUBLICACIÓN EN DIARIOS OFICIALES	0,00	0,00	0,00	-48,64
0		3130	Sanidad.	22699	OTROS GASTOS DIVERSOS	0,00	8.143,22	0,00	20.261,46

0		3130	Sanidad.	48900	Subvenciones con destino afectado	0,00	0,00	0,00	1.000,00
0		3130	Sanidad.	6231	Instalaciones técnicas.	0,00	0,00	100,00	0,00
0		3290	Enseñanzas.	12000	SUELDOS DEL GRUPO A1	0,00	0,00	0,00	76.240,46
0		3290	Enseñanzas.	12003	SUELDOS DEL GRUPO C1	0,00	0,00	0,00	-20.124,63
0		3290	Enseñanzas.	12005	SUELDOS DEL GRUPO E	0,00	0,00	0,00	-59.780,91
0		3290	Enseñanzas.	12006	TRIENIOS	0,00	0,00	0,00	-5.925,56
0		3290	Enseñanzas.	12100	COMPLEMENTO DE DESTINO (PERS. FUNCIONARIO)	0,00	0,00	0,00	62.445,02
0		3290	Enseñanzas.	12101	COMPLEMENTO ESPECÍFICO (PERS. FUNCIONARIO)	0,00	0,00	0,00	-61.494,52
0		3290	Enseñanzas.	13000	RETRIBUCIONES BÁSICAS (LABORAL FIJO)	0,00	0,00	0,00	140.825,25
0		3290	Enseñanzas.	13001	HORAS EXTRAORDINARIAS (LABORAL FIJO)	0,00	0,00	0,00	-246,85
0		3290	Enseñanzas.	13002	OTRAS REMUNERACIONES (LABORAL FIJO)	0,00	0,00	0,00	-89.945,97
0		3290	Enseñanzas.	150	Productividad.	0,00	0,00	0,00	-3.897,94
0		3290	Enseñanzas.	151	Gratificaciones.	0,00	0,00	0,00	500,00
0		3290	Enseñanzas.	16000	CUOTAS SOCIALES	0,00	0,00	0,00	15.372,73
0		3290	Enseñanzas.	200	Arrendamientos de terrenos y bienes naturales.	0,00	0,00	0,00	-1.093,79
0		3290	Enseñanzas.	205	Arrendamientos de mobiliario y enseres.	0,00	0,00	0,00	-147,50
0		3290	Enseñanzas.	212	Edificios y otras construcciones.	0,00	0,00	0,00	-8.490,11
0		3290	Enseñanzas.	213	Maquinaria, instalaciones técnicas y utillaje.	0,00	0,00	0,00	-11.399,70
0		3290	Enseñanzas.	22000	ORDINARIO NO INVENTARIABLE	0,00	0,00	0,00	-218,30
0		3290	Enseñanzas.	22102	GAS	0,00	0,00	0,00	-5.120,73
0		3290	Enseñanzas.	22103	COMBUSTIBLES Y CARBURANTES	0,00	0,00	0,00	2.861,58

0		3290	Enseñanzas.	22104	VESTUARIO	0,00	0,00	0,00	-18,37
0		3290	Enseñanzas.	22110	PRODUCTOS DE LIMPIEZA Y ASEO	0,00	0,00	0,00	-3.602,39
0		3290	Enseñanzas.	223	Transportes.	0,00	0,00	0,00	-1.899,00
0		3290	Enseñanzas.	22699	OTROS GASTOS DIVERSOS	0,00	0,00	0,00	65.781,10
0		3290	Enseñanzas.	22799	OTROS TRABAJOS REALIZADOS POR OTRAS EMPRESAS Y PROFESIONALES	0,00	37.237,12	0,00	36.631,64
0		3290	Enseñanzas.	48101	Becas	0,00	0,00	0,00	26.000,00
0		3290	Enseñanzas.	48900	Subvenciones con destino afectado	0,00	0,00	0,00	-4.000,00
0		3290	Enseñanzas.	6233	Útiles y herramientas.	0,00	0,00	100,00	0,00
0		3291	Enseñanzas Universitarias.	48900	Subvenciones con destino afectado	0,00	0,00	0,00	4.000,00
0		3320	Casa de la Cultura.	203	Arrendamientos de maquinaria, instalaciones y util	0,00	0,00	0,00	500,00
0		3320	Casa de la Cultura.	205	Arrendamientos de mobiliario y enseres.	0,00	0,00	0,00	500,00
0		3320	Casa de la Cultura.	208	Arrendamientos de otro inmovilizado material.	0,00	0,00	0,00	500,00
0		3320	Casa de la Cultura.	211	REPA, MANTE Y CONSER DE BS EN GRAL	0,00	0,00	0,00	500,00
0		3320	Casa de la Cultura.	212	Edificios y otras construcciones.	0,00	0,00	0,00	-657,17
0		3320	Casa de la Cultura.	213	Maquinaria, instalaciones técnicas y utillaje.	0,00	0,00	0,00	500,00
0		3320	Casa de la Cultura.	22001	PRENSA, REVITAS, LIBROS Y OTRAS PUBLICACIONES	0,00	0,00	0,00	8.146,82
0		3320	Casa de la Cultura.	22110	PRODUCTOS DE LIMPIEZA Y ASEO	0,00	0,00	0,00	-46,78
0		3320	Casa de la Cultura.	22602	PUBLICIDAD Y PROPAGANDA	0,00	0,00	0,00	-607,70
0		3320	Casa de la Cultura.	22699	OTROS GASTOS DIVERSOS	0,00	0,00	0,00	500,00
0		3320	Casa de la Cultura.	6231	Instalaciones técnicas.	0,00	0,00	100,00	0,00

0		3340	Cultura.	12000	SUELDOS DEL GRUPO A1	0,00	0,00	0,00	81.302,02
0		3340	Cultura.	12001	SUELDOS DEL GRUPO A2	0,00	0,00	0,00	-12.175,17
0		3340	Cultura.	12003	SUELDOS DEL GRUPO C1	0,00	0,00	0,00	-45.565,80
0		3340	Cultura.	12004	SUELDOS DEL GRUPO C2	0,00	0,00	0,00	-22.430,17
0		3340	Cultura.	12005	SUELDOS DEL GRUPO E	0,00	0,00	0,00	-7.130,11
0		3340	Cultura.	12006	TRIENIOS	0,00	0,00	0,00	-9.327,89
0		3340	Cultura.	12100	COMPLEMENTO DE DESTINO (PERS. FUNCIONARIO)	0,00	0,00	0,00	45.415,57
0		3340	Cultura.	12101	COMPLEMENTO ESPECÍFICO (PERS. FUNCIONARIO)	0,00	0,00	0,00	-98.550,91
0		3340	Cultura.	12103	OTROS COMPLEMENTOS (PERS. FUNCIONARIO)	0,00	0,00	0,00	-438,35
0		3340	Cultura.	13000	RETRIBUCIONES BÁSICAS (LABORAL FIJO)	0,00	0,00	0,00	66.003,28
0		3340	Cultura.	13001	HORAS EXTRAORDINARIAS (LABORAL FIJO)	0,00	0,00	0,00	500,00
0		3340	Cultura.	13002	OTRAS REMUNERACIONES (LABORAL FIJO)	0,00	0,00	0,00	-43.941,82
0		3340	Cultura.	150	Productividad.	0,00	0,00	0,00	-6.732,00
0		3340	Cultura.	151	Gratificaciones.	0,00	0,00	0,00	-157,06
0		3340	Cultura.	16000	CUOTAS SOCIALES	0,00	0,00	0,00	81.072,91
0		3340	Cultura.	203	Arrendamientos de maquinaria, instalaciones y util	0,00	0,00	0,00	520,70
0		3340	Cultura.	205	Arrendamientos de mobiliario y enseres.	0,00	0,00	0,00	520,70
0		3340	Cultura.	212	Edificios y otras construcciones.	0,00	0,00	0,00	-635,46
0		3340	Cultura.	213	Maquinaria, instalaciones técnicas y utillaje.	0,00	0,00	0,00	-1.719,04
0		3340	Cultura.	22000	ORDINARIO NO INVENTARIABLE	0,00	0,00	0,00	478,22

0		3340	Cultura.	22002	MATERIAL INFORMÁTICO NO INVENTARIABLE	0,00	0,00	0,00	-118,03
0		3340	Cultura.	22105	PRODUCTOS ALIMENTICIOS	0,00	0,00	0,00	-415,15
0		3340	Cultura.	22601	ATENCIONES PROTOCOLARIAS Y REPRESENTATIVAS	0,00	0,00	0,00	-200,00
0		3340	Cultura.	22602	PUBLICIDAD Y PROPAGANDA	0,00	0,00	0,00	-5.228,91
0		3340	Cultura.	22609	ACTIVIDADES CULTURALES Y DEPORTIVAS	0,00	0,00	0,00	63,52
0		3340	Cultura.	22699	OTROS GASTOS DIVERSOS	0,00	0,00	0,00	9.524,49
0		3340	Cultura.	48100	Premios	0,00	0,00	0,00	5.900,00
0		3340	Cultura.	48900	Subvenciones con destino afectado	0,00	0,00	0,00	40.000,00
0		3340	Cultura.	6231	Instalaciones técnicas.	0,00	0,00	100,00	0,00
0		3350	Teatre Auditori.	212	Edificios y otras construcciones.	0,00	0,00	0,00	672,79
0		3350	Teatre Auditori.	213	Maquinaria, instalaciones técnicas y utillaje.	0,00	0,00	0,00	-3.588,06
0		3350	Teatre Auditori.	22105	PRODUCTOS ALIMENTICIOS	0,00	0,00	0,00	-456,45
0		3350	Teatre Auditori.	224	Primas de seguros.	0,00	0,00	0,00	-662,63
0		3350	Teatre Auditori.	22699	OTROS GASTOS DIVERSOS	0,00	0,00	0,00	23.583,01
0		3350	Teatre Auditori.	6231	Instalaciones técnicas.	0,00	0,00	-100,00	0,00
0		3350	Teatre Auditori.	6250	Mobiliario de oficina.	0,00	0,00	100,00	0,00
0		3360	Arqueología y Patrimonio Histórico.	12000	SUELDOS DEL GRUPO A1	0,00	0,00	0,00	26.721,36
0		3360	Arqueología y Patrimonio Histórico.	12001	SUELDOS DEL GRUPO A2	0,00	0,00	0,00	-12.231,78
0		3360	Arqueología y Patrimonio Histórico.	12006	TRIENIOS	0,00	0,00	0,00	-8.105,50
0		3360	Arqueología y Patrimonio Histórico.	12100	COMPLEMENTO DE DESTINO (PERS. FUNCIONARIO)	0,00	0,00	0,00	105.664,50

0		3360	Arqueología y Patrimonio Histórico.	12101	COMPLEMENTO ESPECÍFICO (PERS. FUNCIONARIO)	0,00	0,00	0,00	-92.666,69
0		3360	Arqueología y Patrimonio Histórico.	12103	OTROS COMPLEMENTOS (PERS. FUNCIONARIO)	0,00	0,00	0,00	-437,24
0		3360	Arqueología y Patrimonio Histórico.	150	Productividad.	0,00	0,00	0,00	-6.214,75
0		3360	Arqueología y Patrimonio Histórico.	16000	CUOTAS SOCIALES	0,00	0,00	0,00	4.643,21
0		3360	Arqueología y Patrimonio Histórico.	212	Edificios y otras construcciones.	0,00	0,00	0,00	-766,14
0		3360	Arqueología y Patrimonio Histórico.	213	Maquinaria, instalaciones técnicas y utillaje.	0,00	0,00	0,00	-1.293,81
0		3360	Arqueología y Patrimonio Histórico.	214	Elementos de transporte.	0,00	0,00	0,00	-178,39
0		3360	Arqueología y Patrimonio Histórico.	22000	ORDINARIO NO INVENTARIABLE	0,00	0,00	0,00	-12,03
0		3360	Arqueología y Patrimonio Histórico.	22002	MATERIAL INFORMÁTICO NO INVENTARIABLE	0,00	0,00	0,00	-109,98
0		3360	Arqueología y Patrimonio Histórico.	22103	COMBUSTIBLES Y CARBURANTES	0,00	0,00	0,00	144,34
0		3360	Arqueología y Patrimonio Histórico.	22199	OTROS SUMINISTROS	0,00	0,00	0,00	-20,77
0		3360	Arqueología y Patrimonio Histórico.	224	Primas de seguros.	0,00	0,00	0,00	-402,62
0		3360	Arqueología y Patrimonio Histórico.	22602	PUBLICIDAD Y PROPAGANDA	0,00	0,00	0,00	-1.966,91
0		3360	Arqueología y Patrimonio Histórico.	22699	OTROS GASTOS DIVERSOS	0,00	0,00	0,00	13.205,53
0		3360	Arqueología y Patrimonio Histórico.	6223	Edificios y otras construcciones. Otras.	0,00	0,00	-1.756,92	0,00

0		3360	Arqueología y Patrimonio Histórico.	6233	Útiles y herramientas.	0,00	0,00	4.997,52	0,00
0		3360	Arqueología y Patrimonio Histórico.	68101	Terrenos. Patrimonio Público del Suelo.	337,59	0,00	-3.129,33	0,00
0		3370	Juventud	12000	SUELDOS DEL GRUPO A1	0,00	0,00	0,00	13.741,66
0		3370	Juventud	12003	SUELDOS DEL GRUPO C1	0,00	0,00	0,00	-18.093,85
0		3370	Juventud	12004	SUELDOS DEL GRUPO C2	0,00	0,00	0,00	-7.784,79
0		3370	Juventud	12006	TRIENIOS	0,00	0,00	0,00	-2.004,11
0		3370	Juventud	12100	COMPLEMENTO DE DESTINO (PERS. FUNCIONARIO)	0,00	0,00	0,00	17.207,67
0		3370	Juventud	12101	COMPLEMENTO ESPECÍFICO (PERS. FUNCIONARIO)	0,00	0,00	0,00	-19.137,96
0		3370	Juventud	150	Productividad.	0,00	0,00	0,00	-1.375,57
0		3370	Juventud	16000	CUOTAS SOCIALES	0,00	0,00	0,00	22.852,10
0		3370	Juventud	211	REPA, MANTE Y CONSER DE BS EN GRAL	0,00	0,00	0,00	3.351,01
0		3370	Juventud	212	Edificios y otras construcciones.	0,00	0,00	0,00	-460,32
0		3370	Juventud	213	Maquinaria, instalaciones técnicas y utillaje.	0,00	0,00	0,00	172,25
0		3370	Juventud	22001	PRENSA, REVITAS, LIBROS Y OTRAS PUBLICACIONES	0,00	0,00	0,00	180,12
0		3370	Juventud	22002	MATERIAL INFORMÁTICO NO INVENTARIABLE	0,00	0,00	0,00	-215,31
0		3370	Juventud	22103	COMBUSTIBLES Y CARBURANTES	0,00	0,00	0,00	-120,19
0		3370	Juventud	22105	PRODUCTOS ALIMENTICIOS	0,00	0,00	0,00	-10,24
0		3370	Juventud	22110	PRODUCTOS DE LIMPIEZA Y ASEO	0,00	0,00	0,00	-80,67
0		3370	Juventud	22601	ATENCIONES PROTOCOLARIAS Y REPRESENTATIVAS	0,00	0,00	0,00	-40,00

0		3370	Juventud	22602	PUBLICIDAD Y PROPAGANDA	0,00	0,00	0,00	-321,86
0		3370	Juventud	22606	REUNIONES, CONFERENCIAS Y CURSOS	0,00	0,00	0,00	-6.300,00
0		3370	Juventud	22699	OTROS GASTOS DIVERSOS	0,00	0,00	0,00	10.096,73
0		3370	Juventud	48100	Premios	0,00	0,00	0,00	350,00
0		3370	Juventud	48900	Subvenciones con destino afectado	0,00	0,00	0,00	1.500,00
0		3380	Fiestas.	205	Arrendamientos de mobiliario y enseres.	0,00	0,00	0,00	-1.151,50
0		3380	Fiestas.	212	Edificios y otras construcciones.	0,00	0,00	0,00	-2.761,13
0		3380	Fiestas.	220	Material de oficina.	0,00	0,00	0,00	-236,63
0		3380	Fiestas.	22100	ENERGIA ELECTRICA	0,00	0,00	0,00	-2.491,76
0		3380	Fiestas.	22103	COMBUSTIBLES Y CARBURANTES	0,00	0,00	0,00	-594,62
0		3380	Fiestas.	22199	OTROS SUMINISTROS	0,00	0,00	0,00	14.855,00
0		3380	Fiestas.	223	Transportes.	0,00	0,00	0,00	-324,00
0		3380	Fiestas.	22601	ATENCIONES PROTOCOLARIAS Y REPRESENTATIVAS	0,00	0,00	0,00	-3.900,13
0		3380	Fiestas.	22602	PUBLICIDAD Y PROPAGANDA	0,00	0,00	0,00	-583,11
0		3380	Fiestas.	22699	OTROS GASTOS DIVERSOS	0,00	0,00	0,00	-2.247,02
0		3380	Fiestas.	48100	Premios	0,00	0,00	0,00	2.200,00
0		3380	Fiestas.	48900	Subvenciones con destino afectado	0,00	0,00	0,00	35.000,00
0		3380	Fiestas.	6231	Instalaciones técnicas.	0,00	0,00	100,00	0,00
0		3410	Deportes.	12000	SUELDOS DEL GRUPO A1	0,00	0,00	0,00	29.957,00
0		3410	Deportes.	12004	SUELDOS DEL GRUPO C2	0,00	0,00	0,00	-7.769,59
0		3410	Deportes.	12005	SUELDOS DEL GRUPO E	0,00	0,00	0,00	-37.847,84
0		3410	Deportes.	12006	TRIENIOS	0,00	0,00	0,00	-1.954,27
0		3410	Deportes.	12100	COMPLEMENTO DE DESTINO (PERS. FUNCIONARIO)	0,00	0,00	0,00	149.032,81

0		3410	Deportes.	12101	COMPLEMENTO ESPECÍFICO (PERS. FUNCIONARIO)	0,00	0,00	0,00	-32.331,66
0		3410	Deportes.	13000	RETRIBUCIONES BÁSICAS (LABORAL FIJO)	0,00	0,00	0,00	4.732,93
0		3410	Deportes.	13001	HORAS EXTRAORDINARIAS (LABORAL FIJO)	0,00	0,00	0,00	500,00
0		3410	Deportes.	13002	OTRAS REMUNERACIONES (LABORAL FIJO)	0,00	0,00	0,00	-17.441,27
0		3410	Deportes.	131	Laboral temporal.	0,00	0,00	0,00	-8.038,38
0		3410	Deportes.	150	Productividad.	0,00	0,00	0,00	-2.381,77
0		3410	Deportes.	151	Gratificaciones.	0,00	0,00	0,00	500,00
0		3410	Deportes.	16000	CUOTAS SOCIALES	0,00	0,00	0,00	10.513,90
0		3410	Deportes.	211	REPA, MANTE Y CONSER DE BS EN GRAL	0,00	0,00	0,00	26.035,20
0		3410	Deportes.	212	Edificios y otras construcciones.	0,00	0,00	0,00	-11.802,59
0		3410	Deportes.	213	Maquinaria, instalaciones técnicas y utillaje.	0,00	0,00	0,00	-28.180,62
0		3410	Deportes.	22000	ORDINARIO NO INVENTARIABLE	0,00	0,00	0,00	-176,52
0		3410	Deportes.	22002	MATERIAL INFORMÁTICO NO INVENTARIABLE	0,00	0,00	0,00	-369,04
0		3410	Deportes.	22102	GAS	0,00	0,00	0,00	-20.088,24
0		3410	Deportes.	22103	COMBUSTIBLES Y CARBURANTES	0,00	0,00	0,00	-40.503,87
0		3410	Deportes.	22110	PRODUCTOS DE LIMPIEZA Y ASEO	0,00	0,00	0,00	-390,47
0		3410	Deportes.	223	Transportes.	0,00	0,00	0,00	-6.815,72
0		3410	Deportes.	22602	PUBLICIDAD Y PROPAGANDA	0,00	0,00	0,00	-588,22
0		3410	Deportes.	22603	PUBLICACIÓN EN DIARIOS OFICIALES	0,00	0,00	0,00	-215,87
0		3410	Deportes.	22609	ACTIVIDADES CULTURALES Y DEPORTIVAS	0,00	0,00	0,00	-9.999,96

0		3410	Deportes.	22699	OTROS GASTOS DIVERSOS	0,00	0,00	0,00	-74.408,14
0		3410	Deportes.	22799	OTROS TRABAJOS REALIZADOS POR OTRAS EMPRESAS Y PROFESIONALES	0,00	0,00	0,00	194.200,27
0		3410	Deportes.	48900	Subvenciones con destino afectado	0,00	0,20	0,00	154.970,67
0		3410	Deportes.	6233	Útiles y herramientas.	0,00	0,00	608,69	0,00
0		4120	Agricultura.	22699	OTROS GASTOS DIVERSOS	0,00	0,00	0,00	100,00
0		4120	Agricultura.	6231	Instalaciones técnicas.	0,00	0,00	100,00	0,00
0		4150	Pesca	6231	Instalaciones técnicas.	0,00	0,00	100,00	0,00
0		4220	Industria	22699	OTROS GASTOS DIVERSOS	0,00	0,00	0,00	100,00
0		4220	Industria	6231	Instalaciones técnicas.	0,00	0,00	100,00	0,00
0		4310	Comercio Local.	12000	SUELDOS DEL GRUPO A1	0,00	0,00	0,00	36.485,36
0		4310	Comercio Local.	12003	SUELDOS DEL GRUPO C1	0,00	0,00	0,00	-19.085,33
0		4310	Comercio Local.	12004	SUELDOS DEL GRUPO C2	0,00	0,00	0,00	-15.030,26
0		4310	Comercio Local.	12006	TRIENIOS	0,00	0,00	0,00	-5.663,70
0		4310	Comercio Local.	12100	COMPLEMENTO DE DESTINO (PERS. FUNCIONARIO)	0,00	0,00	0,00	48.967,36
0		4310	Comercio Local.	12101	COMPLEMENTO ESPECÍFICO (PERS. FUNCIONARIO)	0,00	0,00	0,00	-45.836,11
0		4310	Comercio Local.	13000	RETRIBUCIONES BÁSICAS (LABORAL FIJO)	0,00	0,00	0,00	20.784,14
0		4310	Comercio Local.	13002	OTRAS REMUNERACIONES (LABORAL FIJO)	0,00	0,00	0,00	-3.069,83
0		4310	Comercio Local.	131	Laboral temporal.	0,00	0,00	0,00	-13.948,16
0		4310	Comercio Local.	150	Productividad.	0,00	0,00	0,00	1.454,90
0		4310	Comercio Local.	16000	CUOTAS SOCIALES	0,00	0,00	0,00	5.760,22

0		4310	Comercio Local.	205	Arrendamientos de mobiliario y enseres.	0,00	0,00	0,00	-3.348,97
0		4310	Comercio Local.	212	Edificios y otras construcciones.	0,00	0,00	0,00	-1.560,03
0		4310	Comercio Local.	213	Maquinaria, instalaciones técnicas y utillaje.	0,00	0,00	0,00	-3.890,88
0		4310	Comercio Local.	22000	ORDINARIO NO INVENTARIABLE	0,00	0,00	0,00	-6,49
0		4310	Comercio Local.	22002	MATERIAL INFORMÁTICO NO INVENTARIABLE	0,00	0,00	0,00	-366,72
0		4310	Comercio Local.	22105	PRODUCTOS ALIMENTICIOS	0,00	0,00	0,00	-1.859,21
0		4310	Comercio Local.	22601	ATENCIONES PROTOCOLARIAS Y REPRESENTATIVAS	0,00	0,00	0,00	-555,78
0		4310	Comercio Local.	22602	PUBLICIDAD Y PROPAGANDA	0,00	0,00	0,00	-6.557,94
0		4310	Comercio Local.	22603	PUBLICACIÓN EN DIARIOS OFICIALES	0,00	0,00	0,00	-104,02
0		4310	Comercio Local.	22699	OTROS GASTOS DIVERSOS	0,00	0,00	0,00	21.996,67
0		4310	Comercio Local.	48100	Premios	0,00	0,00	0,00	300,00
0		4310	Comercio Local.	48900	Subvenciones con destino afectado	0,00	0,00	0,00	7.522,61
0		4310	Comercio Local.	6231	Instalaciones técnicas.	0,00	0,00	100,00	0,00
0		4320	Turismo.	12000	SUELDOS DEL GRUPO A1	0,00	0,00	0,00	40.857,21
0		4320	Turismo.	12004	SUELDOS DEL GRUPO C2	0,00	0,00	0,00	-38.838,82
0		4320	Turismo.	12006	TRIENIOS	0,00	0,00	0,00	-1.844,31
0		4320	Turismo.	12100	COMPLEMENTO DE DESTINO (PERS. FUNCIONARIO)	0,00	0,00	0,00	41.114,12
0		4320	Turismo.	12101	COMPLEMENTO ESPECÍFICO (PERS. FUNCIONARIO)	0,00	0,00	0,00	-30.165,71
0		4320	Turismo.	12103	OTROS COMPLEMENTOS (PERS. FUNCIONARIO)	0,00	0,00	0,00	-777,53
0		4320	Turismo.	150	Productividad.	0,00	0,00	0,00	-2.188,09

0		4320	Turismo.	16000	CUOTAS SOCIALES	0,00	0,00	0,00	-481,21
0		4320	Turismo.	212	Edificios y otras construcciones.	0,00	0,00	0,00	-27,09
0		4320	Turismo.	213	Maquinaria, instalaciones técnicas y utillaje.	0,00	0,00	0,00	-1.815,65
0		4320	Turismo.	22110	PRODUCTOS DE LIMPIEZA Y ASEO	0,00	0,00	0,00	-39,02
0		4320	Turismo.	22602	PUBLICIDAD Y PROPAGANDA	0,00	0,00	0,00	-572,30
0		4320	Turismo.	22699	OTROS GASTOS DIVERSOS	0,00	0,00	0,00	3.601,18
0		4320	Turismo.	6231	Instalaciones técnicas.	0,00	0,00	100,00	0,00
0		4321	Playas.	12000	SUELDOS DEL GRUPO A1	0,00	0,00	0,00	43.268,75
0		4321	Playas.	12004	SUELDOS DEL GRUPO C2	0,00	0,00	0,00	-7.784,78
0		4321	Playas.	12005	SUELDOS DEL GRUPO E	0,00	0,00	0,00	-21.411,88
0		4321	Playas.	12006	TRIENIOS	0,00	0,00	0,00	-1.741,24
0		4321	Playas.	12100	COMPLEMENTO DE DESTINO (PERS. FUNCIONARIO)	-0,00	0,00	0,00	47.259,46
0		4321	Playas.	12101	COMPLEMENTO ESPECÍFICO (PERS. FUNCIONARIO)	0,00	0,00	0,00	-29.848,07
0		4321	Playas.	13000	RETRIBUCIONES BÁSICAS (LABORAL FIJO)	0,00	0,00	0,00	70.419,60
0		4321	Playas.	131	Laboral temporal.	0,00	0,00	0,00	-65.584,44
0		4321	Playas.	150	Productividad.	0,00	0,00	0,00	-9.969,61
0		4321	Playas.	151	Gratificaciones.	0,00	0,00	0,00	651,56
0		4321	Playas.	16000	CUOTAS SOCIALES	0,00	0,00	0,00	19.719,29
0		4321	Playas.	204	Arrendamientos de material de transporte.	0,00	0,00	0,00	256,51
0		4321	Playas.	205	Arrendamientos de mobiliario y enseres.	0,00	0,00	0,00	-9.137,70
0		4321	Playas.	210	Infraestructuras y bienes naturales.	0,00	0,00	0,00	-2.824,64
0		4321	Playas.	213	Maquinaria, instalaciones técnicas y utillaje.	0,00	0,00	0,00	1.404,97
0		4321	Playas.	214	Elementos de transporte.	0,00	0,00	0,00	8.714,18

0		4321	Playas.	22103	COMBUSTIBLES Y CARBURANTES	0,00	0,00	0,00	723,42
0		4321	Playas.	22104	VESTUARIO	0,00	0,00	0,00	-873,20
0		4321	Playas.	22110	PRODUCTOS DE LIMPIEZA Y ASEO	0,00	0,00	0,00	-1.354,97
0		4321	Playas.	223	Transportes.	0,00	0,00	0,00	-714,00
0		4321	Playas.	22500	TRIBUTOS ESTATALES	0,00	0,00	0,00	-1.038,14
0		4321	Playas.	22699	OTROS GASTOS DIVERSOS	0,00	0,01	0,00	4.843,57
0		4321	Playas.	619	Otras inversiones de reposición en infraestructura	0,00	0,00	100,00	0,00
0		4322	Casco Histórico.	22699	OTROS GASTOS DIVERSOS	0,00	0,00	0,00	500,00
0		4322	Casco Histórico.	250	Ejecuciones subsidiarias	0,00	0,00	0,00	5.000,00
0		4322	Casco Histórico.	609	Otras inversiones nuevas en infraestructuras y bie	0,00	0,00	100,00	0,00
0		4410	Transporte Urbano	22799	OTROS TRABAJOS REALIZADOS POR OTRAS EMPRESAS Y PROFESIONALES	0,00	345,08	0,00	169,31
0		4910	Sociedad de la Información	12000	SUELDOS DEL GRUPO A1	0,00	0,00	0,00	44.550,43
0		4910	Sociedad de la Información	12003	SUELDOS DEL GRUPO C1	0,00	0,00	0,00	-18.525,08
0		4910	Sociedad de la Información	12004	SUELDOS DEL GRUPO C2	0,00	0,00	0,00	-15.569,58
0		4910	Sociedad de la Información	12006	TRIENIOS	0,00	0,00	0,00	-5.118,13
0		4910	Sociedad de la Información	12100	COMPLEMENTO DE DESTINO (PERS. FUNCIONARIO)	0,00	0,00	0,00	35.083,39
0		4910	Sociedad de la Información	12101	COMPLEMENTO ESPECÍFICO (PERS. FUNCIONARIO)	0,00	0,00	0,00	-31.076,63
0		4910	Sociedad de la Información	150	Productividad.	0,00	0,00	0,00	-2.067,24
0		4910	Sociedad de la Información	16000	CUOTAS SOCIALES	0,00	0,00	0,00	-426,53
0		4910	Sociedad de la Información	203	Arrendamientos de maquinaria, instalaciones y util	0,00	0,00	0,00	20.880,00

0		4910	Sociedad de la Información	213	Maquinaria, instalaciones técnicas y utillaje.	0,00	847,29	0,00	-25.565,49
0		4910	Sociedad de la Información	216	Equipos para procesos de información.	0,00	1.800,00	0,00	32.051,01
0		4910	Sociedad de la Información	22002	MATERIAL INFORMÁTICO NO INVENTARIABLE	0,00	1.479,03	0,00	-25.850,32
0		4910	Sociedad de la Información	22200	SERVICIOS DE TELECOMUNICACIONES	0,00	0,00	0,00	-125.640,13
0		4910	Sociedad de la Información	22299	OTROS GASTOS EN COMUNICACIÓN	0,00	0,00	0,00	166.641,29
0		4910	Sociedad de la Información	22699	OTROS GASTOS DIVERSOS	0,00	0,00	0,00	7.902,01
0		4910	Sociedad de la Información	6231	Instalaciones técnicas.	0,00	0,00	4.947,35	0,00
0		4910	Sociedad de la Información	6233	Útiles y herramientas.	0,00	0,00	-4.847,35	0,00
0		9120	Órganos de gobierno.	10000	RETRIBUCIONES BÁSICAS (O. GOBIERNO Y PERS. DIRECTIVO)	0,00	0,00	0,00	35.807,11
0		9120	Órganos de gobierno.	11000	RETRIBUCIONES BÁSICAS (PERSONAL EVENTUAL)	0,00	0,00	0,00	195.629,41
0		9120	Órganos de gobierno.	11001	RETRIBUCIONES COMPLEMENTARIAS (PERSONAL EVENTUAL)	0,00	0,00	0,00	-136.099,42
0		9120	Órganos de gobierno.	12000	SUELDOS DEL GRUPO A1	0,00	0,00	0,00	12.683,99
0		9120	Órganos de gobierno.	12003	SUELDOS DEL GRUPO C1	0,00	0,00	0,00	-9.262,54
0		9120	Órganos de gobierno.	12006	TRIENIOS	0,00	0,00	0,00	-2.707,60
0		9120	Órganos de gobierno.	12100	COMPLEMENTO DE DESTINO (PERS. FUNCIONARIO)	0,00	0,00	0,00	16.519,56
0		9120	Órganos de gobierno.	12101	COMPLEMENTO ESPECÍFICO (PERS. FUNCIONARIO)	0,00	0,00	0,00	-14.866,15
0		9120	Órganos de gobierno.	150	Productividad.	0,00	0,00	0,00	-1.014,00
0		9120	Órganos de gobierno.	16000	CUOTAS SOCIALES	0,00	0,00	0,00	702,04

0		9120	Órganos de gobierno.	16002	MUFACE	0,00	0,00	0,00	1.600,00
0		9120	Órganos de gobierno.	16009	OTRAS CUOTAS	0,00	0,00	0,00	-1.386,84
0		9120	Órganos de gobierno.	212	Edificios y otras construcciones.	0,00	0,00	0,00	-4,68
0		9120	Órganos de gobierno.	22000	ORDINARIO NO INVENTARIABLE	0,00	0,00	0,00	-88,50
0		9120	Órganos de gobierno.	22001	PRENSA, REVITAS, LIBROS Y OTRAS PUBLICACIONES	0,00	0,00	0,00	-1.269,99
0		9120	Órganos de gobierno.	22002	MATERIAL INFORMÁTICO NO INVENTARIABLE	0,00	0,00	0,00	-67,31
0		9120	Órganos de gobierno.	22103	COMBUSTIBLES Y CARBURANTES	0,00	0,00	0,00	-50,00
0		9120	Órganos de gobierno.	22105	PRODUCTOS ALIMENTICIOS	0,00	0,00	0,00	-388,42
0		9120	Órganos de gobierno.	22601	ATENCIONES PROTOCOLARIAS Y REPRESENTATIVAS	0,00	0,00	0,00	-2.163,88
0		9120	Órganos de gobierno.	22602	PUBLICIDAD Y PROPAGANDA	0,00	0,00	0,00	-8.485,97
0		9120	Órganos de gobierno.	22699	OTROS GASTOS DIVERSOS	0,00	0,00	0,00	-6.577,86
0		9120	Órganos de gobierno.	23000	DIETAS DE ORGANOS DE GOBIERNO	0,00	0,00	0,00	3.124,23
0		9120	Órganos de gobierno.	23100	LOCOMOCIÓN DE ORGANOS DE GOBIERNO	0,00	0,00	0,00	3.124,22
0		9120	Órganos de gobierno.	23302	ASISTENCIAS PSOE	0,00	0,00	0,00	20.726,00
0		9120	Órganos de gobierno.	23303	ASISTENCIAS II	0,00	0,00	0,00	9.372,67
0		9120	Órganos de gobierno.	23304	ASISTENCIAS BLOC	0,00	0,00	0,00	9.372,67
0		9120	Órganos de gobierno.	23305	ASISTENCIAS EU	0,00	0,00	0,00	-7.480,90
0		9120	Órganos de gobierno.	23306	ASISTENCIAS GENT PER LA VILA	0,00	0,00	0,00	-13.271,43
0		9120	Órganos de gobierno.	6251	Equipos de oficina.	0,00	0,00	100,00	0,00
0		9121	Presidencia.	214	Elementos de transporte.	0,00	0,00	0,00	934,75

0		9121	Presidencia.	22103	COMBUSTIBLES Y CARBURANTES	0,00	0,00	0,00	536,44
0		9121	Presidencia.	22699	OTROS GASTOS DIVERSOS	0,00	0,00	0,00	-24,14
0		9200	Servicios Generales	212	Edificios y otras construcciones.	0,00	0,00	0,00	-253,00
0		9200	Servicios Generales	213	Maquinaria, instalaciones técnicas y utillaje.	0,00	0,00	0,00	-544,25
0		9200	Servicios Generales	214	Elementos de transporte.	0,00	0,00	0,00	-2.414,40
0		9200	Servicios Generales	216	Equipos para procesos de información.	0,00	0,00	0,00	-2.894,35
0		9200	Servicios Generales	22000	ORDINARIO NO INVENTARIABLE	0,00	0,00	0,00	28.428,16
0		9200	Servicios Generales	22001	PRENSA, REVITAS, LIBROS Y OTRAS PUBLICACIONES	0,00	0,00	0,00	-3.127,00
0		9200	Servicios Generales	22002	MATERIAL INFORMÁTICO NO INVENTARIABLE	0,00	0,00	0,00	-3.365,32
0		9200	Servicios Generales	22103	COMBUSTIBLES Y CARBURANTES	0,00	0,00	0,00	242,35
0		9200	Servicios Generales	22104	VESTUARIO	0,00	0,00	0,00	121,95
0		9200	Servicios Generales	22105	PRODUCTOS ALIMENTICIOS	0,00	0,00	0,00	-38,56
0		9200	Servicios Generales	22110	PRODUCTOS DE LIMPIEZA Y ASEO	0,00	0,00	0,00	-5.237,71
0		9200	Servicios Generales	22199	OTROS SUMINISTROS	0,00	0,00	0,00	-83,20
0		9200	Servicios Generales	22200	SERVICIOS DE TELECOMUNICACIONES	0,00	0,00	0,00	-4.552,59
0		9200	Servicios Generales	22201	POSTALES	0,00	0,00	0,00	1.187,80
0		9200	Servicios Generales	22603	PUBLICACIÓN EN DIARIOS OFICIALES	0,00	0,00	0,00	-74,94
0		9200	Servicios Generales	22699	OTROS GASTOS DIVERSOS	0,00	0,00	0,00	-7.177,87
0		9200	Servicios Generales	6231	Instalaciones técnicas.	0,00	0,00	100,00	0,00
0		9202	Secretaría	12000	SUELDOS DEL GRUPO A1	0,00	0,00	0,00	222.037,52

0		9202	Secretaría	12001	SUELDOS DEL GRUPO A2	0,00	0,00	0,00	-24.414,28
0		9202	Secretaría	12003	SUELDOS DEL GRUPO C1	0,00	0,00	0,00	-57.662,66
0		9202	Secretaría	12004	SUELDOS DEL GRUPO C2	0,00	0,00	0,00	-60.665,29
0		9202	Secretaría	12005	SUELDOS DEL GRUPO E	0,00	0,00	0,00	-20.073,03
0		9202	Secretaría	12006	TRIENIOS	0,00	0,00	0,00	-26.871,83
0		9202	Secretaría	12100	COMPLEMENTO DE DESTINO (PERS. FUNCIONARIO)	0,00	0,00	0,00	205.511,57
0		9202	Secretaría	12101	COMPLEMENTO ESPECÍFICO (PERS. FUNCIONARIO)	0,00	0,00	0,00	-191.589,09
0		9202	Secretaría	13000	RETRIBUCIONES BÁSICAS (LABORAL FIJO)	0,00	0,00	0,00	-8.423,23
0		9202	Secretaría	13002	OTRAS REMUNERACIONES (LABORAL FIJO)	0,00	0,00	0,00	-9.781,72
0		9202	Secretaría	150	Productividad.	0,00	0,00	0,00	-548,65
0		9202	Secretaría	151	Gratificaciones.	0,00	0,00	0,00	275,32
0		9202	Secretaría	16000	CUOTAS SOCIALES	0,00	0,00	0,00	34.487,55
0		9202	Secretaría	22000	ORDINARIO NO INVENTARIABLE	0,00	0,00	0,00	-190,85
0		9202	Secretaría	22001	PRENSA, REVITAS, LIBROS Y OTRAS PUBLICACIONES	0,00	0,00	0,00	-11.994,18
0		9202	Secretaría	22002	MATERIAL INFORMÁTICO NO INVENTARIABLE	0,00	0,00	0,00	-416,46
0		9202	Secretaría	22604	JURÍDICOS, CONTENCIOSOS	0,00	0,00	0,00	113.952,06
0		9202	Secretaría	22699	OTROS GASTOS DIVERSOS	0,00	0,00	0,00	-101.345,03
0		9202	Secretaría	6231	Instalaciones técnicas.	0,00	0,00	100,00	0,00
0		9203	Personal	12000	SUELDOS DEL GRUPO A1	0,00	0,00	0,00	60.453,49
0		9203	Personal	12003	SUELDOS DEL GRUPO C1	0,00	0,00	0,00	-36.771,13


0		9203	Personal	12004	SUELDOS DEL GRUPO C2	0,00	0,00	0,00	-15.489,68
0		9203	Personal	12006	TRIENIOS	0,00	0,00	0,00	-7.422,15
0		9203	Personal	12100	COMPLEMENTO DE DESTINO (PERS. FUNCIONARIO)	0,00	0,00	0,00	71.948,50
0		9203	Personal	12101	COMPLEMENTO ESPECÍFICO (PERS. FUNCIONARIO)	0,00	0,00	0,00	-56.880,87
0		9203	Personal	143	Otro personal.	0,00	0,00	0,00	-60.318,37
0		9203	Personal	150	Productividad.	0,00	0,00	0,00	103.855,48
0		9203	Personal	16000	CUOTAS SOCIALES	0,00	0,00	0,00	67.280,02
0		9203	Personal	16103	PENSIONES EXCEPCIONALES	0,00	0,00	0,00	-15.025,30
0		9203	Personal	16204	ACCIÓN SOCIAL	0,00	0,00	0,00	91.500,00
0		9203	Personal	216	Equipos para procesos de información.	0,00	0,00	0,00	4,33
0		9203	Personal	22000	ORDINARIO NO INVENTARIABLE	0,00	0,00	0,00	-2.024,26
0		9203	Personal	22104	VESTUARIO	0,00	0,00	0,00	-21,95
0		9203	Personal	22500	TRIBUTOS ESTATALES	0,00	0,00	0,00	-1.531,03
0		9203	Personal	22603	PUBLICACIÓN EN DIARIOS OFICIALES	0,00	0,00	0,00	-34,20
0		9203	Personal	22604	JURÍDICOS, CONTENCIOSOS	0,00	0,00	0,00	-8.677,52
0		9203	Personal	22699	OTROS GASTOS DIVERSOS	0,00	2.610,00	0,00	12.695,86
0		9203	Personal	23001	DIETAS DE ORGANOS DE GOBIERNO	0,00	0,00	0,00	100,00
0		9203	Personal	23002	DIETAS DE ORGANOS DE GOBIERNO	0,00	0,00	0,00	100,00
0		9203	Personal	23020	DIETAS DEL PERSONAL NO DIRECTIVO	0,00	0,00	0,00	-9,00
0		9203	Personal	23101	LOCOMOCIÓN DE ORGANOS DE GOBIERNO	0,00	0,00	0,00	1.100,00
0		9203	Personal	23102	LOCOMOCIÓN DE ORGANOS DE GOBIERNO	0,00	0,00	0,00	807,46
0		9203	Personal	23120	LOCOMOCIÓN DEL PERSONAL NO DIRECTIVO	0,00	0,00	0,00	-1.005,67

0		9203	Personal	48300	Dotación Económica Secciones Sindicales	0,00	0,00	0,00	2.503,59
0		9203	Personal	6231	Instalaciones técnicas.	0,00	0,00	100,00	0,00
0		9203	Personal	626	Equipos para procesos de información.	0,00	0,00	-100,00	0,00
0		9203	Personal	83100	Anticipos al Personal.	0,00	0,00	0,00	1.555,00
0		9204	Servicios Municipales Área La Cala	212	Edificios y otras construcciones.	0,00	0,00	0,00	-110,14
0		9204	Servicios Municipales Área La Cala	213	Maquinaria, instalaciones técnicas y utillaje.	0,00	0,00	0,00	-3,16
0		9204	Servicios Municipales Área La Cala	22001	PRENSA, REVITAS, LIBROS Y OTRAS PUBLICACIONES	0,00	0,00	0,00	-854,20
0		9204	Servicios Municipales Área La Cala	22699	OTROS GASTOS DIVERSOS	0,00	0,00	0,00	980,00
0		9230	Procesos Electorales.	22699	OTROS GASTOS DIVERSOS	0,00	0,00	0,00	4.100,00
0		9230	Procesos Electorales.	6231	Instalaciones técnicas.	0,00	0,00	100,00	0,00
0		9240	Participación ciudadana.	22002	MATERIAL INFORMÁTICO NO INVENTARIABLE	0,00	0,00	0,00	-72,81
0		9240	Participación ciudadana.	22699	OTROS GASTOS DIVERSOS	0,00	0,00	0,00	72,81
0		9240	Participación ciudadana.	48100	Premios	0,00	0,00	0,00	-150,00
0		9240	Participación ciudadana.	48900	Subvenciones con destino afectado	0,00	0,00	0,00	2.020,00
0		9240	Participación ciudadana.	6231	Instalaciones técnicas.	0,00	0,00	100,00	0,00
0		9310	Servicios Económicos	12000	SUELDOS DEL GRUPO A1	0,00	0,00	0,00	214.439,06
0		9310	Servicios Económicos	12003	SUELDOS DEL GRUPO C1	0,00	0,00	0,00	-124.217,34
0		9310	Servicios Económicos	12004	SUELDOS DEL GRUPO C2	0,00	0,00	0,00	-17.657,29
0		9310	Servicios Económicos	12006	TRIENIOS	0,00	0,00	0,00	-37.493,82

0		9310	Servicios Económicos	12100	COMPLEMENTO DE DESTINO (PERS. FUNCIONARIO)	0,00	0,00	0,00	272.466,58
0		9310	Servicios Económicos	12101	COMPLEMENTO ESPECÍFICO (PERS. FUNCIONARIO)	0,00	0,00	0,00	-225.507,15
0		9310	Servicios Económicos	12103	OTROS COMPLEMENTOS (PERS. FUNCIONARIO)	0,00	0,00	0,00	-1.054,19
0		9310	Servicios Económicos	150	Productividad.	0,00	0,00	0,00	-14.231,19
0		9310	Servicios Económicos	16000	CUOTAS SOCIALES	0,00	0,00	0,00	69.787,12
0		9310	Servicios Económicos	204	Arrendamientos de material de transporte.	0,00	0,00	0,00	4.100,00
0		9310	Servicios Económicos	213	Maquinaria, instalaciones técnicas y utillaje.	0,00	0,00	0,00	-1.329,82
0		9310	Servicios Económicos	214	Elementos de transporte.	0,00	0,00	0,00	500,00
0		9310	Servicios Económicos	22000	ORDINARIO NO INVENTARIABLE	0,00	0,00	0,00	-34,30
0		9310	Servicios Económicos	22001	PRENSA, REVITAS, LIBROS Y OTRAS PUBLICACIONES	0,00	0,00	0,00	-1.740,12
0		9310	Servicios Económicos	22002	MATERIAL INFORMÁTICO NO INVENTARIABLE	0,00	0,00	0,00	-118,00
0		9310	Servicios Económicos	22103	COMBUSTIBLES Y CARBURANTES	0,00	0,00	0,00	500,00
0		9310	Servicios Económicos	22502	TRIBUTOS DE LAS ENTIDADES LOCALES	0,00	0,00	0,00	-952,14
0		9310	Servicios Económicos	22602	PUBLICIDAD Y PROPAGANDA	0,00	0,00	0,00	-849,66
0		9310	Servicios Económicos	22603	PUBLICACIÓN EN DIARIOS OFICIALES	0,00	0,00	0,00	-406,19
0		9310	Servicios Económicos	22699	OTROS GASTOS DIVERSOS	0,00	0,00	0,00	1.106,20
0		9310	Servicios Económicos	22708	SERVICIOS DE RECAUDACIÓN A FAVOR DE LA ENTIDAD	0,00	0,00	0,00	63.795,05
0		9310	Servicios Económicos	6250	Mobiliario de oficina.	0,00	0,00	100,00	0,00

0		9330	Patrimonio.	12000	SUELDOS DEL GRUPO A1	0,00	0,00	0,00	9.139,21
0		9330	Patrimonio.	12005	SUELDOS DEL GRUPO E	0,00	0,00	0,00	-107.172,03
0		9330	Patrimonio.	12006	TRIENIOS	0,00	0,00	0,00	-3.874,38
0		9330	Patrimonio.	12100	COMPLEMENTO DE DESTINO (PERS. FUNCIONARIO)	0,00	0,00	0,00	-5.956,47
0		9330	Patrimonio.	12101	COMPLEMENTO ESPECÍFICO (PERS. FUNCIONARIO)	0,00	0,00	0,00	-88.551,83
0		9330	Patrimonio.	13000	RETRIBUCIONES BÁSICAS (LABORAL FIJO)	0,00	0,00	0,00	612.509,51
0		9330	Patrimonio.	13001	HORAS EXTRAORDINARIAS (LABORAL FIJO)	0,00	0,00	0,00	1.404,24
0		9330	Patrimonio.	13002	OTRAS REMUNERACIONES (LABORAL FIJO)	0,00	0,00	0,00	-107.926,42
0		9330	Patrimonio.	131	Laboral temporal.	0,00	0,00	0,00	-113.845,69
0		9330	Patrimonio.	150	Productividad.	0,00	0,00	0,00	-5.178,10
0		9330	Patrimonio.	151	Gratificaciones.	0,00	0,00	0,00	30,52
0		9330	Patrimonio.	16000	CUOTAS SOCIALES	0,00	0,00	0,00	-53.619,17
0		9330	Patrimonio.	200	Arrendamientos de terrenos y bienes naturales.	0,00	14,03	0,00	-15.929,17
0		9330	Patrimonio.	202	Arrendamientos de edificios y otras construcciones	0,00	44.514,67	0,00	-36.138,51
0		9330	Patrimonio.	212	Edificios y otras construcciones.	0,00	0,00	0,00	-2.281,76
0		9330	Patrimonio.	213	Maquinaria, instalaciones técnicas y utillaje.	0,00	818,40	0,00	-13.192,50
0		9330	Patrimonio.	22100	ENERGIA ELECTRICA	0,00	0,00	0,00	147.903,06
0		9330	Patrimonio.	224	Primas de seguros.	0,00	307,31	0,00	0,00
0		9330	Patrimonio.	22603	PUBLICACIÓN EN DIARIOS OFICIALES	0,00	0,00	0,00	-728,03
0		9330	Patrimonio.	22699	OTROS GASTOS DIVERSOS	0,00	0,00	0,00	10,00
0		9330	Patrimonio.	22706	ESTUDIOS Y TRABAJOS TÉCNICOS	0,00	7.260,00	0,00	-43.560,00

0		9330	Patrimonio.	22799	OTROS TRABAJOS REALIZADOS POR OTRAS EMPRESAS Y PROFESIONALES	0,00	0,02	0,00	-3.300,20
0		9330	Patrimonio.	609	Otras inversiones nuevas en infraestructuras y bie	0,00	0,00	184.338,15	0,00
0		9430	Transferencias a otras Entidades Locales	467	A Consorcios.	0,00	0,04	0,00	0,00
TOTAL						337,59	360.343,29	225.320,09	2.577.695,15



AJUNTAMENT DE LA VILA JOIOSA

CUENTA ANUAL 2012

AYUNTAMIENTO DE VILLAJOYOSA

MEMORIA

20. Información presupuestaria

20.1 Ejercicio corriente

A) Presupuesto de gastos

A.3) Ejecución de proyectos de gasto




20. Información presupuestaria

20.1 Ejercicio corriente

A) Presupuesto de gastos

A.3) Ejecución de proyectos de gasto

CÓDIGO PROYECTO	DESCRIPCIÓN PROYECTO	AÑO DE INICIO	DURACIÓN	FINANCIACIÓN AFECTADA	GASTO PREVISTO	GASTO COMPROMETIDO	OBLIGACIONES RECONOCIDAS A 1 DE ENERO	OBLIGACIONES RECONOCIDAS EN EL EJERCICIO	OBLIGACIONES RECONOCIDAS TOTAL	GASTO PENDIENTE DE REALIZAR
0		2012	0	0	0,00	0,00	0,00	0,00	0,00	0,00
TOTAL					0,00	0,00	0,00	0,00	0,00	0,00



ANEXO 1

DESVIACIONES ACUMULADAS 2012

EVOLUCIÓN EN 2012 DE DESVIACIONES ACUMULADAS AL CIERRE DE	2011	DR 2012	OR/OPD2012	A 31/12/2012
CC EE ZONA INDUSTRIAL.	21.394,77		0,00	21.394,77
PTMO. 771-80 (799) . Parte REHABIL. PLAZA IGLESIA Nº 2. OBRA.	345.371,37		345.371,37	0,00
PTMO. 771-80 (799) . Parte REHABIL. PLAZA IGLESIA Nº 2. DIRECCIÓN.	5.800,00		5.800,00	0,00
CONSTRUCCIÓN EDIFICIO USO ADMVO. CONVENIO CALES I ATALAIES	120.202,42		0,00	120.202,42
DOTACIONES ASISTENCIALES. CONVENIO CALES I ATALAIES	555.250,82		0,00	555.250,82
REFORESTACIÓN PARQUES LITORALES. CONVENIO CALES I ATALAIES	990.291,05		0,00	990.291,05
PISCINA. ASIS. TÉCNICA VIG. Y CONTROL. CONVENIO CALES I ATALAIES	40.832,00		40.832,00	0,00
CANON ECOLÓGICO	577.993,19	174.342,83	0,00	752.336,02
CIRCUITO MAISA LLORET	698,44		0,00	698,44
PARQUES LITORALES L'ILLA DE MINOS	88.772,89		0,00	88.772,89
PTMO. 968-16 (NE) . APORTACIÓN ESTACIÓN DEPURADORA.	74.750,03		0,00	74.750,03
PTMO. 968-16 (NE) . CIUDAD HISTÓRICA.	47.780,24		0,00	47.780,24
PTMO. 968-16 (NE) . Parte REHABIL. PLAZA IGLESIA Nº 2. OBRA.	63.121,82		59.204,94	3.916,88
PTMO. 968-16 (NE) . AMPLIACIÓN CEMENTERIO	61.479,06		61.479,06	0,00
PTMO. 968-16 (NE) . RESTO CC DE UU PP25	26.087,16		0,00	26.087,16
DIF.METÀ.PERMUTA PATRIMONIAL MOD PPTO Nº 5/2010 MURALLAS RENACENTISTAS .EXPROPIACIONES	103.388,02		0,00	103.388,02
DIF.METÀ.PERMUTA PATRIMONIAL MOD PPTO Nº 23/2011. EXPEDIENTE PIP BOMBEO RESIDUALES LA NINA	5.510,17		0,00	5.510,17
DIF.METÀ.PERMUTA PATRIMONIAL MOD PPTO Nº 23/2011 Y MOD PPTO 6/2012. PTE CERTIFICACIÓN C/MAYOR 29	1.433,15		1.433,15	0,00
DIF.METÀ.PERMUTA PATRIMONIAL MOD PPTO Nº 5/2010 PISCINA CUBIERTA (TOTAL inicial 112.639,07;resto al cierre 2010 49.092,65)	2.215,08		0,00	2.215,08
PMS. REDIRECCIONAMIENTO PRODUCTO UAU PP33 A PMS POR DR SUBV AUDITORIO ANUAL. 08	25.000,00		0,00	25.000,00
PMS. REDIRECCIONAMIENTO PRODUCTO UAU PP33 A PMS POR DR SUBV AUDITORIO ANUAL. 06 Y 07	150.000,00		0,00	150.000,00
UAU PP32. DESTINO AUDITORIO.OBRA. RECURSO CC AA Nº 772/06. RESTITUCIÓN PLURIANUAL PMS	475.452,28		0,00	475.452,28
UAU PP32. DESTINO AUDITORIO.EQ ESCÉ. RECURSO CC AA Nº 772/06. RESTITUCIÓN PLURIANUAL PMS	232,85		0,00	232,85
UAU PP32. DESTINO AUDITORIO.SOBRE EQ ESCÉ. RECURSO CC AA Nº 772/06. RESTITUCIÓN PLURIANUAL PMS	27.204,91		0,00	27.204,91
UAU PP32. DESTINO AUDITORIO. HONORARIO RECURSO CC AA Nº 772/06. RESTITUCIÓN PLURIANUAL PMS; OR 2012 41.574,40 € de fact. incluida en RDL4/2012	194.475,99		41.574,40	152.901,59
UAU PP32. ADJ.SB-GG AUDIT. DESTINO VS (PLENO ENE 07). CC AA Nº 772/06. RESTI PLURIANUAL PMS	1.015,09		0,00	1.015,09
CONVENIO RESTITUCIÓN LEG.DAD. EXP.D.U 1/04. PARCELAS CD-1,CD-2 Y D-1.1 DE TI-13	1.500.000,00		0,00	1.500.000,00
CONVENIO LOS ALMENDROS. ART.55.5 Y 30.2 LRAU	1.200.000,00		0,00	1.200.000,00
COMPENSACION METALICO AUMENTO EDIFICABILIDAD PRI L'HORT DE LAU. PMS	227.512,00		0,00	227.512,00
ENAJENACIÓN FINCA D DE LA UE 1 DEL PP2. PMS	172.786,85		0,00	172.786,85
ENAJENACIÓN PARCELA 11 DE LA UE 2 DEL PP2. PMS	134.955,60		0,00	134.955,60
ENAJENACIÓN FINCA 7 DE LA UE 3 DEL PP3. PMS	456.633,37		0,00	456.633,37

ANEXO 1

DESVIACIONES ACUMULADAS 2012

EVOLUCIÓN EN 2012 DE DESVIACIONES ACUMULADAS AL CIERRE DE	2011	DR 2012	OR/OPD2012	A 31/12/2012
ENAJENACIÓN PARCELA 2 MZNA 1 DE LA UE 2 DEL PP3. PMS	508.467,90		0,00	508.467,90
ENAJENACIÓN FINCA H-1 DE LA UE 1 DEL PP2. PMS	431.191,45		0,00	431.191,45
EXPROPIACIONES VARADERO, ESTUDIANTES Y TIO ROIG FINANCIADAS CON ENAJ FINCA 5 UE3 PP3	8.825,35		0,00	8.825,35
DIRECCIÓN DE OBRA AMPLIACIÓN CENTRO SOCIAL (052002) FINANCIADA CON ENAJ FINCA 5 UE3 PP3	7.269,75		0,00	7.269,75
OBRA PENDIENTE DE EJECUTAR EN UE2 PP3. INGRESO DEL COMPRADOR DE LA PARCELA UE2 PP3 EN CONCEPTO DE CC DE UU	27.584,53		0,00	27.584,53
EXCESO TARIFA AGUA SOBRE APORTACIONES A CAMB 2006/2007	277.294,45		0,00	277.294,45
DIRECCIÓN OBRA ANTIGUA CN 332. MOD PPTO N° 4/2009	0,01		0,00	0,01
APORTACIONES CAMB 2008	139.913,93		0,00	139.913,93
DIF.METÁLPERMU. CON L'ILLA MINOS P19 Y 25 PP27 JUSTIPRECIO PARCELAS 5,8,9,parte 10,12,13,14,16,17,19,20,21	55.188,01		0,00	55.188,01
SUBVENCIÓN ESTATAL RESTAURACIÓN PIEZAS CERÁMICAS	0,04		0,00	0,04
SUBVENCIÓN ESTATAL OTRAS INVER. PAT HTCO ARTÍSTICO	1.391,52		0,00	1.391,52
INGRESO DEL CONTRATISTA DE LA OBRA FEIL. DIRECCIÓN TÉCNICA. CENTRO ABIERTO EDUCATIVO-CULTURAL. CE 022009	0,01		0,00	0,01
INGRESO DEL CONTRATISTA DE LA OBRA FEIL. SEQ. Y SALUD. CENTRO ABIERTO EDUCATIVO-CULTURAL. CE 022009	0,07		0,00	0,07
INGRESO DEL CONTRATISTA DE LA OBRA FEIL. DIRECCIÓN. REHABILITACIÓN INMUEBLES C/MAYOR 10 Y 12. CE 032009	4.046,58		0,00	4.046,58
INGRESO DEL CONTRATISTA DE LA OBRA FEIL. DIRECCIÓN. REHABILITACIÓN ANTIGUO CP DE LA ERMITA. CE 072009	0,01		0,00	0,01
INGRESO DEL CONTRATISTA DE LA OBRA FEIL. DIRECCIÓN. ESPACIO AJARDINADO AVDA. DELS ENSENYANTS. CE 102009	0,01		0,00	0,01
PMS. REDIRECCIONAMIENTO PRODUCTO UAU PP33 A PMS POR DR SUBV AUDITORIO ANUAL. 09	150.000,00		0,00	150.000,00
EJECUCIÓN SENTENCIA 174/07 ¿PADRÓN IBI?. RECUPERACIÓN PMS UAU PP33 Y PP32. Anual.dad 2009	83.010,37		0,00	83.010,37
2008 4320 601 102008 CAMÍ ALMUIXÓ SIN EJECUTAR. DISPOSICIÓN PRÉSTAMO 45840003 BBVA (BCLE) CAMBIO FIN.ON Y MOD PPTO 23/2011 POR 12.282,18	82.980,44		0,00	82.980,44
2008 B DE V 4321 CAP6 SIN EJECUTAR DISPOSICIÓN PRÉSTAMO 45840003 BBVA (BCLE)	921,71		0,00	921,71
PMS. REDIRECCIONAMIENTO PRODUCTO UAU PP33 A PMS POR DR SUBV AUDITORIO ANUAL. 10	300.000,00		0,00	300.000,00
EJECUCIÓN SENTENCIA 174/07 ¿PADRÓN IBI?. RECUPERACIÓN PMS UAU PP33 Y PP32. Anual.dad 2010	83.010,37		0,00	83.010,37
EJECUCIÓN SENTENCIA 263/06 ¿PADRÓN IBI?. RECUPERACIÓN PMS PERMUTA VALDEPROCASA. Anual.dad 2010	189.455,61		0,00	189.455,61
EXCESO TARIFA AGUA SOBRE APORTACIONES A CAMB 2009	100.962,98		0,00	100.962,98
AUDITORÍA DE LA CONCESIÓN DEL AGUA	244,14		0,00	244,14
CONTRATO LLORENTE BUS PROMOCIÓN TRANSPORTE PÚBLICO. COMPROMISO 2009. MOD PPTO 30/2010. PROGRAMA 1310 CAPÍTULO 6	785,32		0,00	785,32
CONTRATO LLORENTE BUS PROMOCIÓN TRANSPORTE PÚBLICO. COMPROMISO 2009. MOD PPTO 30/2010 PROGRAMA 3290 CAPÍTULO 2	1.798,60		0,00	1.798,60
EJECUCIÓN SUBSIDIARIA BIGUETA N° 2	2.208,17		2.207,17	1,00
MOD PPTO N° 42 POR AMPLIACIÓN. REINTEGRO ANTICIPOS AL PERSONAL	1.388,54	0,00	0,00	1.388,54
MOD. PPTO N° 49. APORTACIONES A BIENESTAR SOCIAL CONCEJAL IZQUIERDA UNIDA	1.280,00	0,00	0,00	1.280,00
EJECUCIÓN SUBSIDIARIA C/M° AMADA N° 2	1.510,50	0,00	0,00	1.510,50
EJECUCIÓN SUBSIDIARIA C/M° AMADA N° 3	13.252,71	0,00	0,00	13.252,71

ANEXO 1

DESVIACIONES ACUMULADAS 2012

EVOLUCIÓN EN 2012 DE DESVIACIONES ACUMULADAS AL CIERRE DE

	2011	DR 2012	OR/OPD2012	A 31/12/2012
VS EJECUCIONES SUBSIDIARIAS CON LIQUIDACIONES ORIGINADAS EN 2011	20.197,38	0,00	0,00	20.197,38
EJECUCIÓN SENTENCIA 174/07 ¿PADRÓN IBI?. RECUPERACIÓN PMS UAU PP33 Y PP32. Anual.dad 2011	286.319,55	0,00	0,00	286.319,55
EJECUCIÓN SENTENCIA 263/06 ¿PADRÓN IBI?. RECUPERACIÓN PMS PERMUTA VALDEPROCASA. Anual.dad 2011	189.455,61	0,00	0,00	189.455,61
APORTACIONES CAMB / LIQUIDACIONES AQUAGEST 2010 (compensa df- 2010 y genera DF2011 (118169,60)	118.169,60	0,00	0,00	118.169,60
SUBTOTAL	10.785.765,84			10.402.206,58

NUEVAS DESVIACIONES DE FINANCIACIÓN ACUMULADAS AL CERRAR 2012

	GESTIÓN PPTO INGRESOS EN EJERCICIO 2012	df- 2011 y/o anteriores y/o sobvenidas (RDL 4/2012)	OBLIGACIONES RECONOCIDAS 2012 IMPUTABLES	
SUBVENCIÓN S03/12 RENTA GARANTIZADA DE CIUDADANIA. GENERALITAT. 11.189,23 A DEVOLVER	46.818,68		35.629,45	11.189,23
SUBVENCIÓN S14/12 CENTRO DE ATENCIÓN TEMPRANA. GENERALITAT (SE EXIGE GASTO MÍNIMO:171.605,00). 4.008,00 A DEVOLVER	166.985,00		167.486,12	4.008,00
SUBVENCIÓN S20/12 CENTRO DE DIA MENORES. GENERALITAT. 1.241,75 A DEVOLVER	28.213,00		26.971,25	1.241,75
SUBVENCIÓN S23/12. PREVENCIÓN TABACO Y CANNABIS. FEMP. 0,87 A DEVOLVER	2.850,00		2.849,13	0,87
SUBVENCIÓN S16/05 AUDITORIO. ANUALIDAD 2012.REDIRECCION. UAU PP33 A PMS?	512.000,00		0,00	512.000,00
SUBVENCIÓN S05/11. GABINETE PSICOPEDAGÓGICO. GENERALITAT. COMPENSA df- 2011.	1.921,00	-1.921,00	0,00	0,00
SUBVENCIÓN S06/11.ATENCIÓN PERSONAS SITUACIÓN DE DEPENDENCIA.FVMP. COMPENSA PARCIALMENTE df- 2011de 25.690,79	15.414,48	-25.690,79	0,00	0,00
CANON ECOLÓGICO DRN 2012	174.342,83		0,00	174.342,83
CANON DE URBANIZACIÓN MEJORA LITORAL DE VILLAJYOYOSA	286.753,44		0,00	286.753,44
CANON DE BULEVAR COMARCAL	1.027.940,47		0,00	1.027.940,47
COLECTOR CORTINA PLUVIALES	276.078,62		0,00	276.078,62
OTROS INGRESOS POR APROVECHAMIENTOS. INDEMNIZACIÓN sustitutoria L'Illa de minos (parte)	797.305,34		0,00	797.305,34
APORTACIONES CAMB / LIQUIDACIONES AQUAGEST 2011. COMPENSAN df- 2011. GENERA Ddf+ Y DF2012	154.595,42	-97.408,69	0,00	57.186,73
EXPEDIENTE ENAJENACIÓN EN 2011 VVDAS EN C/ CERVERA (IAD A 31/12/2011)	150.000,00		0,00	150.000,00
MODIFICACIÓN PRESUPUESTARIA Nº 22/2012. GASTOS NO APLICADOS A 31/12/2011 A PPTO INCLUIDOS EN RDL 4/2012. CAPÍTULO 2	1.170.267,74		1.169.392,70	875,04
MODIFICACIÓN PRESUPUESTARIA Nº 22/2012. GASTOS NO APLICADOS A 31/12/2011 A PPTO INCLUIDOS EN RDL 4/2012. CAPÍTULO 3	58,04		58,04	0,00
MODIFICACIÓN PRESUPUESTARIA Nº 22/2012. GASTOS NO APLICADOS A 31/12/2011 A PPTO INCLUIDOS EN RDL 4/2012. CAPÍTULO 6	2.585.175,41		2.585.175,41	0,00
ENDEUDAMIENTO EXTRAORDINARIO RDL 4/2012 QUE FINANCIÓ GASTOS NO APLICADOS A PPTO A 31/12/2011 INCLUYÉNDOLOS EN MOD PPTO 22/2012 Y ÉSTOS TENIAN FINANCIACIÓN AFECTADA Y ÉSTA NO HA SIDO APLICADA A OTRO GASTO.	84.613,57		0,00	84.613,57

ANEXO 1

DESVIACIONES ACUMULADAS 2012

EVOLUCIÓN EN 2012 DE DESVIACIONES ACUMULADAS AL CIERRE DE

ENDEUDAMIENTO EXTRAORDINARIO RDL 4/2012 QUE FINANCIÓ GASTOS NO APLICADOS A PPTO A 31/12/2011 INCLUYÉNDOLOS EN MOD PPTO 1/2012 Y ÉSTOS TENÍAN FINANCIACIÓN AFECTADA Y ÉSTA NO HA SIDO APLICADA A OTRO GASTO.

ENDEUDAMIENTO EXTRAORDINARIO RDL 4/2012 QUE FINANCIÓ GASTOS CON PRESUPUESTO A 31/12/2011 (dotados en mod ppto n° 23 y 28/2011) Y CON FINANCIACIÓN AFECTADA Y ÉSTA NO HA SIDO APLICADA A OTRO GASTO.

ENDEUDAMIENTO EXTRAORDINARIO RDL 4/2012 QUE FINANCIÓ GASTOS CON PRESUPUESTO A 31/12/2011 Y CON FINANCIACIÓN AFECTADA Y ÉSTA HA SIDO APLICADA A OTRO GASTO (VER MOD PPTO N° 6/2012. SENTENCIA 70/2012 CEMENTERIO (1640))

ENDEUDAMIENTO EXTRAORDINARIO RDL 4/2012 QUE FINANCIÓ PAGOS DUPLICADOS O EXCESIVOS A RECUPERAR, CONTABILIZADOS EXTRAPRESUPUESTARIAMENTE Y NO CONSIDERADOS EN MOD PPTO N° 22/2012

ENDEUDAMIENTO EXTRAORDINARIO RDL 4/2012 QUE FINANCIÓ GASTOS CON PRESUPUESTO A 31/12/2011 Y SIN FINANCIACIÓN AFECTADA.

2011	DR 2012	OR/OPD2012	A 31/12/2012
22.033,88		0,00	22.033,88
282.041,90		0,00	282.041,90
157.057,16		157.057,16	0,00
441,79		0,00	441,79
8.886.335,35	-8.886.335,35	0,00	0,00

SUBTOTAL

3.688.053,46

TOTAL 14.090.260,04

DESVIACIONES

ANEXO 2
ANUALES

2012

POSITIVAS

POSITIVAS

NEGATIVAS

Ejecución Desviaciones de financiación POSITIVAS del ejercicio 2011

COMPENSABA df- anterior

ENDEUDAMIENTO
EXTRAORDINARIO RDL
8/2011 QUE FINANCIABA
OR DE EJERCICIOS
ANTERIORES A 2011ENDEUDAMIENTO
EXTRAORDINARIO RDL
4/2012 QUE FINANCIABA
GG DE EJERCICIOS
ANTERIORES A 2012

DR 2012

OR 2012

DEVOLUCIONES 2012

df - 2012

df - 2012

DF 2012

EXPEDIENTE DE SUBVENCIÓN S66/09 FASE 2: TALLER EMPLEO AUX AYUDA DOMICILIO; PROFESORADO Y MATERIAL. DR 2011 QUE COMPENSABA df- 2010

EXPEDIENTE DE SUBVENCIÓN S66/09 FASE 2: TALLER EMPLEO AUX AYUDA DOMICILIO; ALUMNADO. DR 2011 QUE COMPENSABA df- 2010

EXPEDIENTE DE SUBVENCIÓN S08/10: VISITAS TEATRALIZADAS//SALARIO JOVEN. DR 2011 QUE COMPENSABA df- 2010

EXPEDIENTE DE SUBVENCIÓN S42/10: PLAN MOVIL.URBANA SOSTENIBLE//EMCORP. DR 2011 QUE COMPENSABA df- 2010

EXPEDIENTE DE SUBVENCIÓN S43/10: OPTIMIZACIÓN INSTALACIONES CULTURALES//EMCORP. DR 2011 QUE COMPENSABA df- 2010

EXPEDIENTE DE SUBVENCIÓN S44/10: COLABORACIÓN COOR PROYECTOS FEESL//EMCORP. DR 2011 QUE COMPENSABA df- 2010

EXPEDIENTE DE SUBVENCIÓN S45/10: OPTIMIZACIÓN RECURSOS MUNICIPALES//EMCORP. DR 2011 QUE COMPENSABA df- 2010

EXPEDIENTE DE SUBVENCIÓN S57/10: EXCAVACIONES ARQUEOLÓGICAS DE URGENCIA//EMCORP. DR 2011 QUE COMPENSABA df- 2010

FEESL. TALLER EMPLEO INTERVENCIONES EN PATRIMONIO CULTURAL 3360 226 2260612010. DR 2011 QUE COMPENSABA df- 2010

FEESL. VIVIENDA TUTELADA MINUSVÁLIDOS INTELECTUALES 2310 226 2269922010. DR 2011 QUE COMPENSABA df- 2010

FEESL.INTERVENCIÓN EN C.P. MARE NOSTRUM 3290 6323 032010. DR 2011 QUE COMPENSABA df- 2010

FEESL.INTERVENCIÓN EN C.P. MARE HISPANIDAD 3290 6323 042010. DR 2011 QUE COMPENSABA df- 2010

FEESL.INTERVENCIÓN EN CAMINO ACCESO TORRE DEL AGUILÓ 1550 619 052010. DR 2011 QUE COMPENSABA df- 2010

FEESL. GRUPO ELECTRÓGENO CENTRO SOCIAL 2310 6230 062010. DR 2011 QUE COMPENSABA df- 2010

FEESL. SISTEMA DE INFORMACIÓN GEOGRÁFICO 4910 641 072010. DR 2011 QUE COMPENSABA df- 2010

FEESL.VIRTUALIZACIÓN CENTRO PROCESO DE DATOS 4910 626 082010. DR 2011 QUE COMPENSABA df- 2010

FEESL. ADECUA EQ INFORMÁTICO AHORRO Y EFICIENCIA 4910 626 092010. DR 2011 QUE COMPENSABA df- 2010

FEESL. ADECUACIÓN SISTEMAS DE IMPRESIÓN 4910 626 102010. DR 2011 QUE COMPENSABA df- 2010

FEESL. SANEAMIENTO REDES DE COMUNICACIÓN 4910 626 112010. DR 2011 QUE COMPENSABA df- 2010

FEESL. MODERNIZACIÓN POLICÍA LOCAL 4910 626 132010. DR 2011 QUE COMPENSABA df- 2010

FEESL. SUSTITUCIÓN ASCENSOR CENTRO SOCIAL 2310 6331 152010. DR 2011 QUE COMPENSABA df- 2010

FEESL. SOLAR TÉRMICA EN NOU PLA Y MAISA LLORET 3410 6331 162010. DR 2011 QUE COMPENSABA df- 2010

FEESL.FOTOTÉRMICA POLIDEPORTIVO LA TORRETA 3410 6331 172010. DR 2011 QUE COMPENSABA df- 2010

FEESL. FOTOTÉRMICA POLIDEPORTIVO JOSÉ CALSITA 3410 6331 182010. DR 2011 QUE COMPENSABA df- 2010

46.273,73

46.273,73

107.140,76

107.140,76

3.605,99

3.605,99

7.023,07

7.023,07

8.276,76

8.276,76

25.820,70

25.820,70

11.107,84

11.107,84

13.481,04

13.481,04

8.999,66

8.999,66

4.033,65

4.033,65

31.517,14

31.517,14

25.303,41

25.303,41

26.774,04

26.774,04

4.335,00

4.335,00

8.700,00

8.700,00

13.896,80

13.896,80

8.004,00

8.004,00

26.419,00

26.419,00

7.610,76

7.610,76

17.400,00

17.400,00

4.403,59

4.403,59

34.342,45

34.342,45

8.093,39

8.093,39

17.081,47

17.081,47

P O S I T I V A S

subtotal:	0,00
-----------	------

2 de 3

DESVIACIONES

ANEXO 2

2012

POSITIVAS

NEGATIVAS

NUEVAS DESVIACIONES DE FINANCIACIÓN POSITIVAS AL CERRAR EL EJERCICIO 2012

EXPEDIENTE ENAJENACIÓN EN 2011 VVDAS EN C/ CERVERA (IAD A 31/12/2011)

MODIFICACIÓN PRESUPUESTARIA N° 22/2012. GASTOS NO APLICADOS A 31/12/2011 A PPTO INCLUIDOS EN RDL 4/2012. CAPÍTULO 2

MODIFICACIÓN PRESUPUESTARIA N° 22/2012. GASTOS NO APLICADOS A 31/12/2011 A PPTO INCLUIDOS EN RDL 4/2012. CAPÍTULO 3

MODIFICACIÓN PRESUPUESTARIA N° 22/2012. GASTOS NO APLICADOS A 31/12/2011 A PPTO INCLUIDOS EN RDL 4/2012. CAPÍTULO 6

ENDEUDAMIENTO EXTRAORDINARIO RDL 4/2012 QUE FINANCIÓ GASTOS NO APLICADOS A PPTO A 31/12/2011 INCLUYÉNDOLOS EN MOD PPTO 22/2012 Y ÉSTOS TENIAN FINANCIACIÓN AFECTADA Y ÉSTA NO HA SIDO APLICADA A OTRO GASTO.

ENDEUDAMIENTO EXTRAORDINARIO RDL 4/2012 QUE FINANCIÓ GASTOS NO APLICADOS A PPTO A 31/12/2011 INCLUYÉNDOLOS EN MOD PPTO 1/2012 Y ÉSTOS TENIAN FINANCIACIÓN AFECTADA Y ÉSTA NO HA SIDO APLICADA A OTRO GASTO.

ENDEUDAMIENTO EXTRAORDINARIO RDL 4/2012 QUE FINANCIÓ GASTOS CON PRESUPUESTO A 31/12/2011 (dotados en mod ppto n° 23 y 28/2011) Y CON FINANCIACIÓN AFECTADA Y ÉSTA NO HA SIDO APLICADA A OTRO GASTO.

ENDEUDAMIENTO EXTRAORDINARIO RDL 4/2012 QUE FINANCIÓ GASTOS CON PRESUPUESTO A 31/12/2011 Y CON FINANCIACIÓN AFECTADA Y ÉSTA HA SIDO APLICADA A OTRO GASTO (VER MOD PPTO N° 6/2012. SENTENCIA 70/2012 CEMENTERIO (1640))

ENDEUDAMIENTO EXTRAORDINARIO RDL 4/2012 QUE FINANCIÓ PAGOS DUPLICADOS O EXCESIVOS A RECUPERAR, CONTABILIZADOS EXTRAPRESUPUESTARIAMENTE Y NO CONSIDERADOS EN MOD PPTO N° 22/2012

ENDEUDAMIENTO EXTRAORDINARIO RDL 4/2012 QUE FINANCIÓ GASTOS CON PRESUPUESTO A 31/12/2011 Y SIN FINANCIACIÓN AFECTADA.

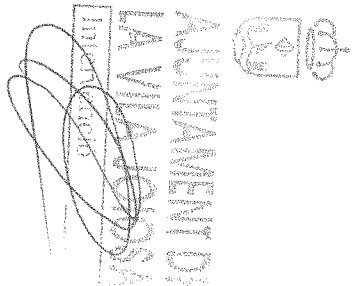
COMPENSABA df- anterior

ENDEUDAMIENTO
EXTRAORDINARIO RDL
8/2011 QUE FINANCIABA
OR DE EJERCICIOS
ANTERIORES A 2011ENDEUDAMIENTO
EXTRAORDINARIO RDL
4/2012 QUE FINANCIABA
GG DE EJERCICIOS
ANTERIORES A 2012

DR 2012	OR 2012	DEVOLUCIONES 2012	df - 2012	df - 2012	DF 2012
150.000,00	0,00		150.000,00		150.000,00
1.170.267,74	1.170.267,74	1.169.392,70	875,04		875,04
58,04	58,04	58,04	0,00		0,00
2.585.175,41	2.585.175,41	2.585.175,41	0,00		0,00
84.613,57	84.613,57	0,00	84.613,57		84.613,57
22.033,88	22.033,88	0,00	22.033,88		22.033,88
282.041,90	282.041,90	0,00	282.041,90		282.041,90
157.057,16	157.057,16	157.057,16	0,00		0,00
441,79	441,79	0,00	441,79		441,79
8.886.335,35	8.886.335,35	0,00	8.886.335,35		
13.188.024,84					

TOTALES 13.969.132,94

DEBERÍAN SER OBJETO DE EXPEDIENTE DE AMORTIZACIÓN ANTICIPADA ENDEUDAMIENTO RDL 4/2012 (ARTÍCULO 27 RDL 4/2013)



DESVIACIONES ANUALES

ANEXO 2

2012

NEGATIVAS POSITIVAS

Evolución Desviaciones de Financiación NEGATIVAS del ejercicio 2011

	COMPENSABA df+ anterior	DR 2012	OR 2012	DEVOLUCIONES 2012	df + 2012	DF 2012
DIF.METÁ.PERMUTA PATRIMONIAL MOD PPTO Nº 5/2010 PISCINA CUBIERTA. COMPENSABA df+ de 49.092,65						
EXPEDIENTE DE SUBVENCIÓN S66/09 FASE 1: TALLER EMPLEO AUX AYUDA DOMICILIO: PROFESORADO Y MATERIAL. COMPENSABA df + 2009. 4.385,94 devueltos en 2011	46.877,57	46.877,57				2.215,08
EXPEDIENTE DE SUBVENCIÓN S66/09 FASE 1: TALLER EMPLEO AUX AYUDA DOMICILIO: ALUMNADO. COMPENSABA df + 2009. 560,95 devueltos en 2011	4.385,94	4.385,94				
SUBVENCIÓN ESTATAL MURALLAS RENANCENTISTAS. EXPEDIENTE DE REINTEGRO DE LA SUBVENCIÓN. OPD EN 2011	560,95	560,95				
APORTACIONES CAMB / LIQUIDACIONES AQUAGEST 2011	370.764,74	370.764,74				
FEESL. ACTUALIZACIÓN PROGRAMAS DE GESTIÓN MUNICIPAL 2010 4910 641 122010. COMPENSABA df + 2010	97.408,89		154.595,42	0,00	154.595,42	57.186,73
FEESL. ESPACIO DEPORTIVO MARTA BALDÓ 3410 6323 142010. COMPENSABA df + 2010	97.845,71	97.845,71				
SUBVENCIÓN ESTATAL. PLAN AVANZA 2010. COMPENSABA df + 2010	459.784,54	459.784,54				
SUBVENCIÓN ESTATAL. PROY.EXPO.Y RESTAU.COLECC.MUSEO. COMPENSABA df + 2010	85.629,33	85.629,33				
	210.000,00	210.000,00				
2008 4320 601 102008 CAMI ALMUIXÓ. DISPOSICIÓN PTMO 45840003 BBVA (bde). COMPENSABA df + PTMO. 771-80 (799) . CAMBIO FIN.ON Y MOD PPTO 23/2011. COMPENSABA df +	54.812,75	54.812,75				
PTMO. 968-16 (NE) . CAMBIO FIN.ON Y MOD PPTO 23/2011. COMPENSABA df +	16.814,74	16.814,74				
DIF.METÁ.PERMUTA PATRIMONIAL CAMBIO FIN.ON Y MOD PPTO 23/2011. COMPENSABA df +	6.497,77	6.497,77				
ENAJ.FINCA 5 UE3 PP3. CAMBIO FIN.ON Y MOD PPTO 23/2011. COMPENSABA df +	39.489,68	39.489,68				
INDEMNIZACIÓN Y ERMITA Nº 8. CAMBIO FIN.ÓN Y MOD PPTO 23/2011. COMPENSABA df +	108.108,26	108.108,26				
PTMO 45840003. CAMBIO FIN.ÓN Y MOD PPTO 23/2011. COMPENSABA df +	2.282,52	2.282,52				
SUBVENCIÓN S05/11 . GENERALITAT VALENCIANA.GAB.PSICOPEDAGÓGICO. PARTE DE SUBV.PTE. DE INGRESO	190.677,19	190.677,19				
	1.921,00	1.921,00	0,00		1.921,00	
SUBVENCIÓN S08/11 . FVMP ATENCIÓN SITUACIÓN DEPENDENCIA. SUBV MINORADA PTE. DE INGRESO	25.690,79	15.414,48	0,00		15.414,48	
SUBVENCIÓN S16/11 . AVT.ENCOMIENDA MANTENIMIENTO INFRAESTRUCTURA DE PLAYAS. SUBVENCIÓN PTE. DE INGRESO	15.000,00	0,00	0,00		0,00	
SUBVENCIÓN S18/11. TEATRES DE LA GENERALITAT. FOMENTO PROGRAMACIÓN TEATRO CIAS VALENCIANAS. SUBV PTE DE INGRESO	7.500,00	0,00	0,00		0,00	
SUBVENCIÓN S27/11. FVMP. INSERCIÓN INMIGRANTE. SUBVENCIÓN PTE DE INGRESO	4.019,30	0,00	0,00		0,00	
SUBVENCIÓN S02/11. SERVEF.EMCORP/2011/558/03. OPTI.ÓN INSTAL.CULTU.SUBVENCIÓN PTE DE INGRESO	10.348,44	0,00	0,00		0,00	
SUBVENCIÓN S31/11. SERVEF.EMCORP/2011/1168/03. ASIS.PROCESOS NUEVAS LICENCIAS.SUBVENCIÓN PTE DE INGRESO	5.467,03	0,00	0,00		0,00	
SUBVENCIÓN S32/11. SERVEF.EMCORP/2011/1165/03. COLAB.PROY MUSEO Y URBA.MONTIBOLI.SUBVENCIÓN PTE DE INGRESO	30.800,99	0,00	0,00		0,00	
NUEVAS DESVIACIONES DE FINANCIACIÓN NEGATIVAS AL CERRAR EL EJERCICIO 2012						
SUBVENCIÓN P4/12 por 29.395,42. ATENCIÓN PERSONAS SITUACIÓN DEPENDENCIA. FVMP. PENDIENTE DE INGRESO. CUANTÍA FIJA. OR.SUPERIORES A SUBVENCIÓN (39.170,82)		0,00	29.395,42		-29.395,42	
SUBVENCIÓN S18/12 por 10.000,00.MANTEN. INFRAES. PLAYAS. AG.VALEN.TURISMO. PENDIENTE DE INGRESO. CUANTÍA FIJA. OR.SUPERIORES A SUBVENCIÓN (48.025,25)		0,00	10.000,00		-10.000,00	
SUBVENCIÓN S22/12 por 1.997,46. PROMOCIÓN USO VALENCIANO. GENERALITAT. PENDIENTE DE INGRESO. CUANTÍA FIJA. OR.SUPERIORES A SUBVENCIÓN (42.938,70)		0,00	1.997,46		-1.997,46	
SUBVENCIÓN S25/12 por 1.431,43. II SEMANA DEL ARROZ. PAT.PROVTURISMO. PENDIENTE DE INGRESO. CUANTÍA FIJA. OR.SUPERIORES A SUBVENCIÓN		0,00	1.431,43		-1.431,43	
SUBVENCIÓN S26/12 por 1.621,51. FEBRERETA. PAT.PROVTURISMO. PENDIENTE DE INGRESO. CUANTÍA FIJA. OR.SUPERIORES A SUBVENCIÓN (1.701,88)		0,00	1.621,51		-1.621,51	

ANEXO 2

DESVIACIONES

ANUALES

2012

NEGATIVAS

NEGATIVAS POSITIVAS

NUEVAS DESVIACIONES DE FINANCIACIÓN NEGATIVAS AL CERRAR EL EJERCICIO 2012	COMPENSABA df+ anterior	DR 2012	OR 2012	DEVOLUCIONES 2012	df + 2012	DF 2012
SUBVENCIÓN S27/12 por 3.000,00. XOCOLATISSIMA 2012. PAT.PROVTURISMO. PENDIENTE DE INGRESO. CUANTÍA FIJA. OR SUPERIORES A SUBVENCIÓN (3.464,85)		0,00	3.000,00		-3.000,00	
MODIFICACIÓN PPTARIA Nº 1/2012. GASTOS DE INVERSIÓN EN DEPORTES (3410). FINANCIACIÓN RT.ENAJENACIÓN SOBRANTE VÍA PÚBLICA DR EN 2011		0,00	24.027,24		-24.027,24	
MODIFICACIÓN PPTARIA Nº 6/2012. SENTENCIA 70/2012 CEMENTERIO (1640). FINANCIACIÓN RT FA 968-16 (61.479,06). INDIRECTAMENTE RDL 4/2012 (157.057,16) analizados en df+	61.479,06	0,00	61.479,06		-61.479,06	0,00
MODIFICACIÓN PPTARIA Nº 8/2012. SENTENCIA 251/12 I.D..CEMENTERIO (1640). FINANCIACIÓN RT FA 771-80 cedida por expte Pza.Iglesia nº 2	8.729,60	0,00	8.729,60		-8.729,60	0,00
MODIFICACIÓN PPTARIA Nº 8/2012. SENTENCIA 310/12 I.D..campo de fútbol (3410). FINANCIACIÓN RT FA 771-80 cedida por expte Pza.Iglesia nº 2	11.534,05	0,00	11.534,05		-11.534,05	0,00
MODIFICACIÓN PPTARIA Nº 8/2012. AMOR.ANTICIPADA OBLIGATORIA PTMOS ICO 2011 (0110)FINANCIACIÓN RT FA 771-80 cedida por expte Pza.Iglesia nº 2	2.526,94	0,00	2.526,94		-2.526,94	0,00
MODIFICACIÓN PPTARIA Nº 8/2012. CERTIFICACIÓN 22 MERCADO MUNICIPAL (4310). FINANCIACIÓN RT FA 771-80 cedida por expte Pza.Iglesia nº 2	37.650,44	0,00	37.650,44		-37.650,44	0,00
MODIFICACIÓN PPTARIA Nº 8/2012. CC UU LIQ. PROV. UE Nº 4 (1510). FINANCIACIÓN RT FA 771-80 cedida por expte Pza.Iglesia nº 2	172.286,40	0,00	172.286,40		-172.286,40	0,00
MODIFICACIÓN PPTARIA Nº 21/2012. HONORARIOS parciales DIR. OBRA Pl. Iglesia nº 2 . FINANCIACIÓN RT FA 771-80 cedida por Pza.Iglesia nº 2 DIRECCIÓN.	2.998,98	0,00	2.998,98		-2.998,98	0,00
MODIFICACIÓN PPTARIA Nº 21/2012. CC DE UU. INMOVILA 1998 PP23 M4P6 . FINANCIACIÓN RT FA DIF.MET.PERMUTA PAT. SOBRANTE EJEC. MOD 23/2011	1.433,15	0,00	1.433,15		-1.433,15	0,00
MODIFICACIÓN PPTARIA Nº 21/2012. CC DE UU. INMOVILA 1998 PP23 M4P6 . FINANCIACIÓN RT FA 771-80 cedida por Pza.Iglesia nº 2 OBRA (112.643,94); DIRECCIÓN (2.801,02)	115.444,96	0,00	115.444,96		-115.444,96	0,00
MODIFICACIÓN PPTARIA Nº 21/2012. CC DE UU: INMOVILA 1998 PP23 M4P6 POR 21.583,48: LA MARINA PP33 POR 37.621,46(DOC.ÓN EN MOD PPTO Nº 33) . FIN.ÓN RT FA 968-16 cedida por Pza.Iglesia nº 2 OBRA (63.121,82)	59.204,94	0,00	59.204,94		-59.204,94	3.916,88
SUBVENCIÓN S04/11 . GENERALITAT VALENCIANA. RENTA GARANTIZADA DE CIUDADANÍA. EXCESO DE INGRESO SB JUSTIFICACIÓN	56,94	0,00		56,94	-56,94	0,00
SUBVENCIÓN S13/11 . GENERALITAT VALENCIANA. ATEN ESPE A MENORES. EXCESO DE INGRESO SB JUSTIFICACIÓN	406,77	0,00		406,77	-406,77	0,00
SUBVENCIÓN S20/11 . GENERALITAT VALENCIANA. PEI ACOGIMIENTO FAMILIAR. EXCESO DE INGRESO SB JUSTIFICACIÓN	4.320,00	0,00		4.320,00	-4.320,00	0,00
PISCINA. ASIS. TÉCNICA VIG. Y CONTROL. CONVENIO CALES I ATALAIES	40.832,00	0,00	40.832,00		-40.832,00	0,00
UAU PP32. DESTINO AUDITORIO. HONOR ADIC.RECURSO CC AA Nº 772/06. RESTITUCIÓN PLURIANUAL PMS (194.475,99)	41.574,40	0,00	41.574,40		-41.574,40	152.901,59
EJECUCIÓN SUBSIDIARIA BIGUETA Nº 2 (2.208,17)	2.207,17	0,00	2.207,17		-2.207,17	0,00

A N E X O 3

OBLIGACIONES RECONOCIDAS Y FINANCIACIÓN SOBRE PRESUPUESTO INICIAL 2012 CAPÍTULOS 6 Y 7

FUNC	CAP	PROYECTO	IMPORTE PPTO INICIAL		FINANCIACIÓN	
					A. RECURSOS ORDINARIOS	B. PROO AFFECTADOS EJECUCION SENTENCIAS
9120	6	ÓRGANOS DE GOBIERNO VINCULACIÓN 6.9120	100,00	A	100,00	
				A	0,00	
OR						100,00
9200	6	SERVICIOS GENERALES VINCULACIÓN 6.9200	100,00	A	100,00	
				A	0,00	
OR						100,00
4910	6	SOCIEDAD DE LA INFORMACIÓN VINCULACIÓN 6.4910	100,00	A	100,00	
				A	0,00	
OR						100,00
9202	6	SECRETARÍA VINCULACIÓN 6.9202	100,00	A	100,00	
				A	0,00	
OR						100,00
9203	6	PERSONAL VINCULACIÓN 6.9203	100,00	A	100,00	
				A	100,00	
OR						0,00
9204	6	AREA LA CALA VINCULACIÓN 6.9204	100,00	A	100,00	MOD PPTO
				A	0,00	
OR						100,00
1310	6	SEGURIDAD Y MOVILIDAD CIUDADANA VINCULACIÓN 6.1310	100,00	A	100,00	
				A	100,00	
OR						0,00
1340	6	PROTECCIÓN CIVIL VINCULACIÓN 6.1340	100,00	A	100,00	
				A	0,00	
OR						100,00
2310	6	BIENESTAR SOCIAL VINCULACIÓN 6.2310	100,00	A	100,00	
				A	100,00	
OR						0,00
2320	6	MUJER VINCULACIÓN 6.2320	100,00	A	100,00	
				A	0,00	
OR						100,00
3130	6	SANIDAD VINCULACIÓN 6.3130	100,00	A	100,00	
				A	0,00	
OR						100,00
3290	6	ENSEÑANZAS VINCULACIÓN 6.3290	100,00	A	100,00	
				A	0,00	

REM



AYUNTAMIENTO DE
LA VILA JOIOSA
Intervención

ANEXO

3

OBLIGACIONES RECONOCIDAS Y FINANCIACIÓN SOBRE PRESUPUESTO INICIAL 2012 CAPÍTULOS 6 Y 7

OR	6	VIVIENDA	100,00	100,00	A	100,00	100,00	100,00
OR	6	VINCULACIÓN 6.1520			A			0,00
OR	6	URBANISMO	100,00	100,00	A	100,00	100,00	100,00
OR	6	VINCULACIÓN 6.1510			A			0,00
OR	6	PARQUES Y JARDINES	100,00	100,00	A	100,00	100,00	100,00
OR	6	VINCULACIÓN 6.1710			A			0,00
OR	6	AGUAS	100,00	100,00	A	100,00	100,00	100,00
OR	6	VINCULACIÓN 6.1610			A			0,00
OR	6	MEDIO AMBIENTE	100,00	100,00	A	100,00	100,00	100,00
OR	6	VINCULACIÓN 6.1720			A			0,00
OR	6	ASEO URBANO	100,00	100,00	A	100,00	100,00	100,00
OR	6	VINCULACIÓN 6.1620			A			0,00
OR	6	CEMENTERIO	100,00	100,00	A	100,00	100,00	100,00
OR	6	VINCULACIÓN 6.1640			A			0,00
OR	6	CULTURA	100,00	100,00	A	100,00	100,00	100,00
OR	6	VINCULACIÓN 6.3340			A			0,00
OR	6	CASA DE LA CULTURA	100,00	100,00	A	100,00	100,00	100,00
OR	6	VINCULACIÓN 6.3320			A			0,00
OR	6	TEATRO AUDITORIO	100,00	100,00	A	100,00	100,00	100,00
OR	6	VINCULACIÓN 6.3350			A			0,00
OR	6	DEPORTES	100,00	100,00	A	100,00	100,00	100,00
OR	6	VINCULACIÓN 6.3410			A			0,00
OR	6	JUVENTUD	100,00	100,00	A	100,00	100,00	100,00
OR	6	VINCULACIÓN 6.3370			A			0,00
OR	6	FESTAS	100,00	100,00	A	100,00	100,00	100,00
OR	6	VINCULACIÓN 6.3380			A			0,00
OR	6	ARGUEOLOGÍA Y PATRIMONIO	100,00	100,00	A	100,00	100,00	100,00
OR	6	3360			A			0,00

		VINCULACIÓN 6.9230				
OR			A	0,00		100,00
9240	6	PARTICIPACIÓN CIUDADANA VINCULACIÓN 6.9240	100,00	A	100,00	
OR			A	0,00		100,00
1551	6	SERVICIOS TÉCNICOS VINCULACIÓN 6.1551	100,00	A	100,00	
OR			A	100,00		0,00
9310	6	SERVICIOS ECONÓMICOS VINCULACIÓN 6.9310	100,00	A	100,00	
OR			A	0,00		100,00
4310	6	COMERCIO LOCAL VINCULACIÓN 6.4310	100,00	A	100,00	
OR			A	0,00		100,00
4120	6	AGRICULTURA VINCULACIÓN 6.4120	100,00	A	100,00	
OR			A	0,00		100,00
4150	6	PESCA VINCULACIÓN 6.4150	100,00	A	100,00	
OR			A	0,00		100,00
4220	6	INDUSTRIA VINCULACIÓN 6.4220	100,00	A	100,00	
OR			A	0,00		100,00
4320	6	TURISMO VINCULACIÓN 6.4320	100,00	A	100,00	
OR			A	0,00		100,00
4321	6	PLAYAS VINCULACIÓN 6.4321	100,00	A	100,00	
OR			A	0,00		100,00
4322	6	CASCO HISTÓRICO VINCULACIÓN 6.4322	100,00	A	100,00	
OR			A	0,00		100,00
1550	6	VÍAS PÚBLICAS URBANAS VINCULACIÓN 6.1550	100,00	A	100,00	
OR			A	0,00		100,00
9330	6	PATRIMONIO VINCULACIÓN 6.9330	179.223,23	A	179.223,23	
OR			A	0,00		179.223,23
9330	6	EJECUCIÓN DE SENTENCIA 174/2007 09PPS17407	286.319,55	B	286.319,55	PLAN DE AJUSTE
OR			B	0,00		286.319,55
9330	6	EJECUCIÓN DE SENTENCIA 263/2006 10PPS26306	189.455,61	B	189.455,61	PLAN DE AJUSTE
			B	0,00		189.455,61



AJUNTAMENT DE
 LA VILA JOIOSA
 Intervenció

OR					189,455.61
9330 6	EXPROPIACIÓN PARC.2 PLAYA ESTUDIANTES VINCUACIÓN 6.9222	26,685.42	A	26,685.42	
OR			A	26,685.42	0.00

TOTALES

685,483.81 OK

CREDITOS INICIALES

A 209,708.65
B 475,775.16

TOTALES:

685,483.81

O RECONOCIDAS:

A 27,585.42
B 0.00

TOTALES:

27,585.42

TOTAL OBLIGACIONES RECONOCIDAS CAP 6 Y 7 2012:	
sb ppto inicial:	27,585.42
sb modificaciones:	3,422,030.86
	3,449,616.27

A N E X O 4

OBLIGACIONES RECONOCIDAS Y FINANCIACIÓN MODIFICACIONES PRESUPUESTARIAS 2012 EN LA MEDIDA EN QUE AFECTAN A CAPÍTULOS 6,7 y 9 Y OTROS (CAP 2) SI LOS CRÉDITOS PRESENTAN FINANCIACIÓN AFECTADA

TIPO	FUNCIONAL QUE RECIBE CRÉDITO	DESDE CAPÍTULO	CAP/ART/CONC/SUBCONC EPT/OVCE	IMPORTE FINANCIACIÓN	OBLIGACIONES RECONOCIDAS	OBSERVACIONES	DR	DESVIACIONES ANUALES
rojo: negativa; negro positiva								
1	INCORPORACIÓN	3410	6231	24.027,24	RT FA. ENAJENACIÓN SOBRANTE VÍA PÚBLICA	24.027,24	22.033,88 incluidos en RDL 4/2012	0,00 -24.027,24
2	TRANSFERENCIA	1551	6233	3.108,30		2.150,03	OR EN B DE V	
2	TRANSFERENCIA	2310	6231	399,00		399,00		
2	TRANSFERENCIA	3410	6233	508,69		0,00		
2	TRANSFERENCIA	4910	6231	4.847,35		0,00		
2	TRANSFERENCIA	9204	6231	-100,00				
4	TRANSFERENCIA	2310	4	6231	3.857,86	1.500,00	GASTO JUSTIFICADO EN SUBV S23/12	
5	TRANSFERENCIA	1310	2	624	6.254,89	6.254,89	FORD MONDEO (4.900,00) Y OR EN B DE V	
6	EXT	1640	6223/012003	61.479,06	RT FA 968-16 (61.479,06); RTFA PTMO 45840003 FIN ON 'LIBERADA' POR RDL 4/2012 POR GASTOS ESTABILIZACIÓN INMUEBLE C/MAYOR 29 (157.057,16) // TOTAL:	61.479,06	OBRAS AMPLIACIÓN CEMENTERIO. SENTENCIA 70/2012	0,00 -61.479,06
6	EXT	1640	6223/012003	157.057,16	218.536,22	157.057,16	OBRAS AMPLIACIÓN CEMENTERIO. SENTENCIA 70/2012	0,00 -157.057,16
8	SUPEXT	1640	6223/012003	8.729,60	RT FA PTMO 771-80-64 PZA IGLESIA N° 2 OBRA	8.729,60	SENTENCIA 301/2012 111 CEMENTERIO ADPUERTA EN EL CANTONAMIENTO	0,00 -8.729,60
8	SUPEXT	3410	6223/132004	11.534,05	RT FA PTMO 771-80-64 PZA IGLESIA N° 2 OBRA	11.534,05	SENTENCIA 301/2012 111 D CAMPO FUTBOL PLÁ AD ACTA RECEPCION	0,00 -11.534,05
8	SUPEXT	0110	91318	2.526,94	RT FA PTMO 771-80-64 PZA IGLESIA N° 2 OBRA	2.526,94	AMORTIZACIONES ANTICIPADAS OBLIGATORIAS PTMOS CO 0911	0,00 -2.526,94
8	SUPEXT	4310	6222/02399	37.650,44	RT FA PTMO 771-80-64 PZA IGLESIA N° 2 OBRA	37.650,44	CERT. N° 22 MERCADO MUNICIPAL	0,00 -37.650,44
8	SUPEXT	1510	609	172.286,40	RT FA PTMO 771-80-64 PZA IGLESIA N° 2 OBRA	172.286,40	CC UU LIQ PROVISIONAL UE N° 4	0,00 -172.286,40
11	TRANSFERENCIA	3360	2	6233	5.000,00	4.551,14	TORRE SANT JOSEF (2.781,74) Y OR EN B DE V	
16	GENERACION	9202	22604	46.529,89	JNG DEL CONTRARIO POR CONDENA EN COSTAS SENTENCIA 371/2011	46.529,89	JNG DEL CONTRARIO POR CONDENA EN COSTAS SENTENCIA 371/2011	46.529,89 0,00
17	TRANSFERENCIA	4910	6233	-4.847,35	A CAPÍTULO 2			
21	SUPEXT	3380	6323	2.998,98	RT FA PTMO 771-80-64 PZA IGLESIA N° 2 DIRECCION DIF MET PERAL PAT. SOBRANTE ELEC MOD PPTO 23/2011	2.998,98	HONORARIOS LIQUIDADOS POR DIRECCION DE OBRA	0,00 -2.998,98
21	SUPEXT	1510	609	1.433,15		1.433,15		0,00 -1.433,15
21	SUPEXT	1510	609	115.444,96	RT FA PTMO 771-80-64 PZA IGLESIA N° 2 OBRA 1112-643-544 DIRECCION (2.801.02)	115.444,96		0,00 -115.444,96
21	SUPEXT	1510	609	63.121,82	RT FA PTMO 968-16-64 PZA IGLESIA N° 2 OBRA	59.204,94		0,00 -59.204,94
22	SUPEXT		cap2	1.170.267,74	1.170.267,74 RDL 4/2012	1.169.392,70	RDL 4/2012 SIN DOTACIÓN PRESUPUESTARIA	875,04
22	SUPEXT		cap3	58,04	58,04 RDL 4/2012	58,04	RDL 4/2012 SIN DOTACIÓN PRESUPUESTARIA	
22	SUPEXT		cap6		2.669.789,98 RDL 4/2012. Detalle:		RDL 4/2012 SIN DOTACIÓN PRESUPUESTARIA	
22	SUPEXT	1551	6233	258,66	RDL 4/2012	258,66		258,66 0,00
22	SUPEXT	3410	6223	2.535.882,37	RDL 4/2012	2.535.882,37	PERSONA: INCLUYE 40.832,00 ASISTENCIA TÉCNICA...CON FINANCIACIÓN AFECTADA	2.535.882,37 40.832,00
22	SUPEXT	3410	6231	18.765,79	RDL 4/2012	18.765,79		18.765,79 0,00

A N E X O 4

OBLIGACIONES RECONOCIDAS Y FINANCIACIÓN MODIFICACIONES PRESUPUESTARIAS 2012 EN LA MEDIDA EN QUE AFECTAN A CAPÍTULOS 6,7 y 9 Y OTROS (CAP 2) SI LOS CRÉDITOS PRESENTAN FINANCIACIÓN AFECTADA

TIPO	FUNCIONAL QUE RECIBE CRÉDITO	DESDE CAPÍTULO	A CAP/ART/CONC/SUBCONC EPT/OICE	IMPORTE	FINANCIACIÓN	OBLIGACIONES RECONOCIDAS	OBSERVACIONES	DR	DESVIACIONES ANUALES
rojo: negativa; negro positiva									
22	SUP/EXT	3410	6233	815,19	RDL 4/2012	815,19		815,19	0,00
22	SUP/EXT	4910	6231	4.355,50	RDL 4/2012	4.355,50		4.355,50	0,00
22	SUP/EXT	1310	6231	1.545,80	RDL 4/2012	1.545,80		1.545,80	0,00
22	SUP/EXT	1310	6233	715,77	RDL 4/2012	715,77		715,77	0,00
22	SUP/EXT	4310	6231	2.228,82	RDL 4/2012	2.228,82		2.228,82	0,00
22	SUP/EXT	1510	609	2.207,17	RDL 4/2012	2.207,17	ETIQUETA Nº 2. CON FINANCIACIÓN AFECTADA DD 2010... EJECUCIONES SUBSIDIARIAS	2.207,17	2.207,17
22	SUP/EXT	1510	68202 12011	28.724,63	RDL 4/2012	28.724,63	C/ MAYOR 29	28.724,63	0,00
22	SUP/EXT	1340	6231	1.836,24	RDL 4/2012	1.836,24		1.836,24	0,00
22	SUP/EXT	1340	6233	676,37	RDL 4/2012	676,37		676,37	0,00
22	SUP/EXT	1710	6231	1.223,66	RDL 4/2012	1.223,66		1.223,66	0,00
22	SUP/EXT	1720	6292	4.177,20	RDL 4/2012	4.177,20		4.177,20	0,00
22	SUP/EXT	3290	6231	167,76	RDL 4/2012	167,76		167,76	0,00
22	SUP/EXT	3320	6231	3.824,18	RDL 4/2012	3.824,18		3.824,18	0,00
22	SUP/EXT	3320	626	381,68	RDL 4/2012	381,68		381,68	0,00
22	SUP/EXT	3340	6223 22001	41.574,40	RDL 4/2012	41.574,40	MONITOREO AUDITORIO. CON FINANCIACIÓN AFECTADA	41.574,40	41.574,40
22	SUP/EXT	3350	6231	1.052,30	RDL 4/2012	1.052,30		1.052,30	0,00
22	SUP/EXT	4320	626	205,26	RDL 4/2012	205,26		205,26	0,00
22	SUP/EXT	4321	6231	1.126,86	RDL 4/2012	1.126,86		1.126,86	0,00
22	SUP/EXT	4321	6252	1.441,96	RDL 4/2012	1.441,96		1.441,96	0,00
22	SUP/EXT	4321	626	335,24	RDL 4/2012	335,24		335,24	0,00
22	SUP/EXT	9200	6251	245,45	RDL 4/2012	245,45		245,45	0,00
22	SUP/EXT	9330	6231	16.020,72	RDL 4/2012	16.020,72		16.020,72	0,00
24	TRANSFERENCIA	1640	1	6223/012003	5.556,01	5.556,01	IVA AL 21% EN MIMO PAGO EJE SENTENCIA 70/12 (CEMENTERIO)		
25	TRANSFERENCIA	1510	2	6231	213,88	213,88	FACTURACIÓN		
25	TRANSFERENCIA	1551	2	6233	81,00	81,00	FACTURACIÓN		
29	TRANSFERENCIA	9203	2	626	392,45	392,45	FACTURACIÓN		
33	TRANSFERENCIA	1310	CORRIENTES	6231	6.453,95	6.453,95	OR en B de V		
33	TRANSFERENCIA	1510	CORRIENTES	609	74.221,52	57.919,60	BOJAS DE URBANIZACIÓN LA MARINA PPS3		
33	TRANSFERENCIA	1710	CORRIENTES	6231	2.287,85	2.287,85			
33	TRANSFERENCIA	3350	CORRIENTES	6231	1.166,87	1.166,87			
33	TRANSFERENCIA	3360	CORRIENTES	6233	6.450,77	6.450,77	OR en B de V		


A N E X O 4

OBLIGACIONES RECONOCIDAS Y FINANCIACIÓN MODIFICACIONES PRESUPUESTARIAS 2012 EN LA MEDIDA EN QUE AFECTAN A CAPÍTULOS 6,7 y 9 Y OTROS (CAP 2) SI LOS CRÉDITOS PRESENTAN FINANCIACIÓN AFECTADA

TIPO	FUNCIONAL QUE RECIBE CRÉDITO	DESDE CAPÍTULO	A CAP/ART/CONC/SUBCONC EPTO/ICE	IMPORTE	FINANCIACIÓN	OBLIGACIONES RECONOCIDAS	OBSERVACIONES	DR	DESVIACIONES ANUALES
33	TRANSFERENCIA	3370	CORRIENTES	6231	1.013,33	1.013,33			
33	TRANSFERENCIA	9330	CORRIENTES	609	5.114,92	0,00			
35	GENERACIÓN	3410		6231	824,14	824,14	INDEM.SEGURO NO VIDA PAB.MAIS LLORET	824,14	0,00
36	TRANSFERENCIA	2310	2	6231	17.208,03	3.180,98	MOB.CENTRO ATEN.TEM.Y ESTI.PRECOZ EN LLAR.PENSIO.		
				R	E	S	U	M	E
					1.216.797,63	capítulo 2		1.215.922,59	
					58,04	capítulo 3		58,04	
					3.465.565,30	capítulo 6		3.422.030,85	
					2.526,94	capítulo 9		2.526,94	
							N	E	S

rojo: negativa; negro positiva

[Handwritten signature and stamp]



CUENTA ANUAL 2012 AYUNTAMIENTO DE VILLAJOYOSA

MEMORIA

20. Información presupuestaria

20.1 Ejercicio corriente

A) Presupuesto de gastos

A.4) Acreedores por operaciones pendientes de aplicar a Presupuesto



20. Información presupuestaria

20.1 Ejercicio corriente

A) Presupuesto de gastos

A.4) Acreedores por operaciones pendientes de aplicar a Presupuesto

DESCRIPCIÓN	CÓDIGO ORGÁNICO	DESCRIPCIÓN ORGÁNICA	CÓDIGO POR PROGRAMAS / FUNCIONAL	DESCRIPCIÓN POR PROGRAMAS / FUNCIONAL	CÓDIGO ECONÓMICO	DESCRIPCIÓN ECONÓMICA	IMPORTE	PAGADO
12012000029755/Sentencia 310/2012 resto principal intereses obra campo Fútbol Plá I (R145)	0		0110	Endeudamiento	352	Intereses de demora.	35.824,18	0,00
12012000029756/Sentencia 311/2012 principal intereses obra remodelación campo fútbol (R081)	0		0110	Endeudamiento	352	Intereses de demora.	33.538,54	0,00
12012000029757/Sentencia 308/2012 principal intereses obra campo fútbol PLA II (R080)	0		0110	Endeudamiento	352	Intereses de demora.	163.292,82	0,00
12012000029758/Sentencia 70/2012 resto intereses Obras Cementerio (R139)	0		0110	Endeudamiento	352	Intereses de demora.	40.684,99	0,00
12012000029759/Sentencia 258/2012 intereses legales mantenimiento jardines (R144)	0		0110	Endeudamiento	352	Intereses de demora.	1.395,09	0,00
12012000029760/Sentencia 593/2012 intereses legales devolución aval (R165)	0		0110	Endeudamiento	352	Intereses de demora.	7.134,44	0,00

12012000029761/Sentencia 760/2011 intereses cuantificados en sentencia (R30)	0		0110	Endeudamiento	352	Intereses de demora.	6.613,86	0,00
12012000029762/Sentencia 304/2012 intereses resp.patrimonial Parking San Fernando (R146)	0		0110	Endeudamiento	352	Intereses de demora.	113,86	0,00
12012000029763/Sentencia 167/2007 intereses legales (1/5 parte) hasta 31/12/12 UE 2 PP3 (R034)	0		0110	Endeudamiento	352	Intereses de demora.	3.874,82	0,00
12012000029764/Sentencia 167/2007 intereses legales (1/5 parte) hasta 31/12/12 UE 2 PP3 (R034)	0		0110	Endeudamiento	352	Intereses de demora.	3.874,82	0,00
12012000029765/Sentencia 167/2007 intereses legales (1/5 parte) hasta 31/12/12 UE 2 PP3 (R034)	0		0110	Endeudamiento	352	Intereses de demora.	3.874,82	0,00
12012000029766/Sentencia 167/2007 intereses legales (1/5 parte) hasta 31/12/12 UE 2 PP3 (R034)	0		0110	Endeudamiento	352	Intereses de demora.	3.874,82	0,00
12012000029767/Sentencia 167/2007 intereses legales (1/5 parte) hasta 31/12/12 UE 2 PP3 (R034)	0		0110	Endeudamiento	352	Intereses de demora.	3.874,82	0,00
Fac. 0182F110791A00092023 intereses demora contr. pick-ups	0		0110	Endeudamiento	352	Intereses de demora.	6,84	0,00
Fac. 0182F110791A00118467 intereses demora contr. pick up	0		0110	Endeudamiento	352	Intereses de demora.	4,56	0,00
Fac. 0182F110791A00180073 reclam. deudas 22/6, pick up	0		0110	Endeudamiento	352	Intereses de demora.	30,00	0,00
Fact.20100312010432005 intereses demora C/ Charquet	0		0110	Endeudamiento	352	Intereses de demora.	33,18	0,00

Fact.63/2010 intereses demora facturas 2007	0		0110	Endeudamiento	352	Intereses de demora.	1.075,00	0,00
Fac. 0182F110791A00118469 comis recl. deuda contr. pick up	0		0110	Endeudamiento	352	Intereses de demora.	30,00	0,00
Fac. 0182F110791A00118471 int. demora contr. plataf. elev.	0		0110	Endeudamiento	352	Intereses de demora.	6,57	0,00
Fac. 0182F110791A00092022 intereses demora contr. pick-ups	0		0110	Endeudamiento	352	Intereses de demora.	5,13	0,00
Fac. 0182F110791A00118468 intereses demora contr. pick up	0		0110	Endeudamiento	352	Intereses de demora.	5,13	0,00
Fac. 0182F110791A00024813 inter. demora contr. pick up ss.tt	0		0110	Endeudamiento	352	Intereses de demora.	2,85	0,00
Fac. 0182F110791A00180074 reclam. deudas 18/6, plat.elev.	0		0110	Endeudamiento	352	Intereses de demora.	30,00	0,00
Fac. 0182F110791A00118470 int. demora contr. plat.elev.	0		0110	Endeudamiento	352	Intereses de demora.	8,76	0,00
Fac. 0182F110791A00118472 com. recl.deu contr. plataf. elev.	0		0110	Endeudamiento	352	Intereses de demora.	30,00	0,00
Fac. 0182F110791A00092024 reclam. deudas contr. pick-ups	0		0110	Endeudamiento	352	Intereses de demora.	30,00	0,00
Fact.100356 liquidac.intereses demora 2009	0		0110	Endeudamiento	352	Intereses de demora.	2.435,45	0,00
Fact.101412 liq.intereses demora 1/09/09 a 15/06/10	0		0110	Endeudamiento	352	Intereses de demora.	852,07	0,00
Fac. 0182F100791A00120908 intereses demora arrend.financ.	0		0110	Endeudamiento	352	Intereses de demora.	3,65	0,00
Fac. 0182F100791A00146840 intereses demora leasing sstt	0		0110	Endeudamiento	352	Intereses de demora.	2,92	0,00
Fac. 0182F100791A00228566 intereses demora	0		0110	Endeudamiento	352	Intereses de demora.	3,42	0,00
Fac.0182F100791A00181816 intereses demora arrend.financ pick up	0		0110	Endeudamiento	352	Intereses de demora.	5,13	0,00

Fact.0182F100791A00181817 intereses demora arr.financ.pick up	0		0110	Endeudamiento	352	Intereses de demora.	3,42	0,00
Fact.0182F100791A00181819 arrend.finac.plat.elevadora	0		0110	Endeudamiento	352	Intereses de demora.	9,49	0,00
Fact.0182F100791A00181820 int.demora arre.finac.	0		0110	Endeudamiento	352	Intereses de demora.	4,38	0,00
Fact.0182F100791A00281335 intereses demora leasing pick up	0		0110	Endeudamiento	352	Intereses de demora.	3,99	0,00
12012000025936/Fac. 0182F120791A00232433 intereses demora contr. pick up	0		0110	Endeudamiento	352	Intereses de demora.	5,13	0,00
12012000025937/Fac. 0182F120791A00232434 intereses demora contr. pick up	0		0110	Endeudamiento	352	Intereses de demora.	15,39	0,00
12012000025939/Fac. 0182F120791A00232436 intereses demora contr. plataf. elevadora	0		0110	Endeudamiento	352	Intereses de demora.	9,49	0,00
12012000025940/Fac. 0182F120791A00232437 intereses demora contr. plataf. elevadora	0		0110	Endeudamiento	352	Intereses de demora.	19,71	0,00
12012000026199/Fac. 0182F120791A00661149 intereses demora contr. plataf.elevad. serv.técnicos	0		0110	Endeudamiento	352	Intereses de demora.	21,90	0,00
12012000026200/Fac. 0182F120791A00510557 int. demora leasing plataf. elev.. de ss.tt.	0		0110	Endeudamiento	352	Intereses de demora.	5,83	0,00
12012000026202/Fac. 0182F120791A00614577 intereses demora contr. pick up serv.téc.	0		0110	Endeudamiento	352	Intereses de demora.	6,84	0,00

12012000026203/Fac. 0182F120791A00614575 intereses demora contr. pick up serv.téc.	0		0110	Endeudamiento	352	Intereses de demora.	17,10	0,00
12012000026204/Fac. 0182F120791A00395284 inter.demora contr. arrend. pick up de ss.tt.	0		0110	Endeudamiento	352	Intereses de demora.	17,67	0,00
12012000026205/Fac. 0182F120791A00362067 inter.demora leasing plat.elev.	0		0110	Endeudamiento	352	Intereses de demora.	51,83	0,00
12012000026206/Fac. 0182F120791A00404242 inter.demora contr. arrend. plat.elev. de ss.tt.	0		0110	Endeudamiento	352	Intereses de demora.	45,99	0,00
12012000026211/Fac. 0182F120791A00661150 intereses demora contr. plataf.elevad. serv.técnicos	0		0110	Endeudamiento	352	Intereses de demora.	2,92	0,00
12012000026212/Fac. 0182F120791A00661143 intereses demora contr. pick up serv. técnicos	0		0110	Endeudamiento	352	Intereses de demora.	4,56	0,00
12012000026213/Fac. 0182F120791A00564812 int. demora contr. pick up, serv.téc, endeudam.	0		0110	Endeudamiento	352	Intereses de demora.	17,67	0,00
12012000026214/Fac. 0182F120791A00395285 inter.demora contr. arrend. pick up de ss.tt.	0		0110	Endeudamiento	352	Intereses de demora.	17,10	0,00
12012000026215/Fac. 0182F120791A00395287 inter.demora contr. arrend. plat.elev. de ss.tt.	0		0110	Endeudamiento	352	Intereses de demora.	0,82	0,00
12012000026216/Fac. 0182F120791A00582269 intereses demora contr. plat.elev. serv.téc.	0		0110	Endeudamiento	352	Intereses de demora.	48,91	0,00

12012000026217/Fac. 0182F120791A00519683 int. demora leasing pick up. de ss.tt.	0		0110	Endeudamiento	352	Intereses de demora.	17,67	0,00
12012000026218/Fac. 0182F120791A00519681 int. demora leasing pick up. de ss.tt.	0		0110	Endeudamiento	352	Intereses de demora.	4,56	0,00
12012000026219/Fac. 0182F120791A00661148 intereses demora contr. plataf.elevad. serv.técnicos	0		0110	Endeudamiento	352	Intereses de demora.	22,63	0,00
12012000026221/Fac. 0182F120791A00661145 intereses demora contr. pick up serv. técnicos	0		0110	Endeudamiento	352	Intereses de demora.	17,10	0,00
12012000026222/Fac. 0182F120791A00395288 inter.demora contr. arrend. plat.elev. de ss.tt.	0		0110	Endeudamiento	352	Intereses de demora.	6,97	0,00
12012000026223/Fac. 0182F120791A00549243 int. demora leasing plataf. elev. de ss.tt.	0		0110	Endeudamiento	352	Intereses de demora.	57,67	0,00
12012000026224/Fac. 0182F120791A00404243 int. demora leasing plat.elev. de ss.tt.	0		0110	Endeudamiento	352	Intereses de demora.	23,36	0,00
12012000026226/Fac. 0182F120791A00564815 int. demora contr. plat.elev, serv.téc, endeudam.	0		0110	Endeudamiento	352	Intereses de demora.	7,30	0,00
12012000026227/Fac. 0182F120791A00614576 intereses demora contr. pick up serv.téc.	0		0110	Endeudamiento	352	Intereses de demora.	17,67	0,00

12012000026228/Fac. 0182F120791A00564811 int. demora contr. pick up, serv.téc, endeudam.	0		0110	Endeudamiento	352	Intereses de demora.	5,13	0,00
12012000026229/Fac. 0182F120791A00519684 int. demora leasing pick up. de ss.tt.	0		0110	Endeudamiento	352	Intereses de demora.	11,40	0,00
12012000026231/Fac. 0182F120791A00661146 intereses demora contr. pick up serv. técnicos	0		0110	Endeudamiento	352	Intereses de demora.	2,28	0,00
12012000026232/Fac. 0182F120791A00510558 int. demora leasing plataf. elev.. de ss.tt.	0		0110	Endeudamiento	352	Intereses de demora.	16,43	0,00
12012000026233/Fac. 0182F120791A00661147 intereses demora contr. plataf.elevad. serv.técnicos	0		0110	Endeudamiento	352	Intereses de demora.	8,76	0,00
12012000026184/Fac. 0182F120791A00510559 int. demora leasing plataf. elev. de ss.tt.	0		0110	Endeudamiento	352	Intereses de demora.	9,01	0,00
12012000026185/Fac. 0182F120791A00519682 int. demora leasing pick up. de ss.tt.	0		0110	Endeudamiento	352	Intereses de demora.	17,67	0,00
12012000026187/Fac. 0182F120791A00564813 int. demora contr. pick up, serv.téc, endeudam.	0		0110	Endeudamiento	352	Intereses de demora.	17,10	0,00
12012000026188/Fac. 0182F120791A00564814 int. demora contr. pick up, serv.téc, endeudam.	0		0110	Endeudamiento	352	Intereses de demora.	8,55	0,00

12012000026189/Fac. 0182F120791A00395283 inter.demora contr. arrend. pick up de ss.tt.	0		0110	Endeudamiento	352	Intereses de demora.	4,56	0,00
12012000026190/Fac. 0182F120791A00404240 inter.demora contr. arrend. pick up de ss.tt.	0		0110	Endeudamiento	352	Intereses de demora.	33,63	0,00
12012000026194/Fac. 0182F120791A00614578 intereses demora contr. plataf.elevadora serv.téc.	0		0110	Endeudamiento	352	Intereses de demora.	5,11	0,00
12012000026195/Fac. 0182F120791A00614579 intereses demora contr. plataf.elevadora serv.téc.	0		0110	Endeudamiento	352	Intereses de demora.	8,76	0,00
12012000026193/Fac. 0182F120791A00614574 intereses demora contr. pick up serv.téc.	0		0110	Endeudamiento	352	Intereses de demora.	5,13	0,00
12012000026196/Fac. 0182F120791A00395286 inter.demora contr. arrend. pick up de ss.tt.	0		0110	Endeudamiento	352	Intereses de demora.	9,69	0,00
12012000026197/Fac. 0182F120791A00661144 intereses demora contr. pick up serv. técnicos	0		0110	Endeudamiento	352	Intereses de demora.	17,67	0,00
12012000026237/Fac. 11/17 intereses demora septiembre/12 por fact. venc. 31/10/2012	0		0110	Endeudamiento	352	Intereses de demora.	1.681,34	0,00
12012000026238/Fac. 06/7 intereses demora 1/1 a 30/4/2012 por fact. pdtes. 31/5/2012	0		0110	Endeudamiento	352	Intereses de demora.	9.344,29	0,00
12012000026239/Fac. 10/5 intereses demora agosto/12 por fact. venc. 30/9/2012	0		0110	Endeudamiento	352	Intereses de demora.	1.969,22	0,00

12012000026240/Fac. 08/7 intereses demora junio/12 por fact. venc. 31/7/2012	0		0110	Endeudamiento	352	Intereses de demora.	739,48	0,00
12012000026241/Fac. 07/6 intereses demora desde 1/5/2012 a 31/5/2012	0		0110	Endeudamiento	352	Intereses de demora.	739,48	0,00
12012000026242/Fac. 10/4 intereses demora julio/12 por fact. venc. 31/8/2012	0		0110	Endeudamiento	352	Intereses de demora.	1.292,00	0,00
12012000026243/Fac. 12/13 intereses demora octubre/12 por fac. no abon. 30/11/2012	0		0110	Endeudamiento	352	Intereses de demora.	887,27	0,00
12012000026244/Fac. 05/26 intereses demora hasta 31/12/2011 por cert. transp. urbano pdte. pago	0		0110	Endeudamiento	352	Intereses de demora.	35.754,24	0,00
Gtos. transferencias bancarias Promax Communication a Suiza	0		0110	Endeudamiento	359	Otros gastos financieros.	74,36	0,00
12012000026198/Fac. 0182F120791A00362068 com. reclam. pos. deud. leasing plat.elev. a 18/4/2012	0		0110	Endeudamiento	359	Otros gastos financieros.	30,00	0,00
Fact.0182F100791A00181821 comisión reclamac.posiciones deudoras vencidas	0		0110	Endeudamiento	359	Otros gastos financieros.	30,00	0,00
12012000025938/Fac. 0182F120791A00232438 comis. reclamac. posic. deudoras contr. plataf. elevadora	0		0110	Endeudamiento	359	Otros gastos financieros.	30,00	0,00
12012000025941/Fac. 0182F120791A00232435 comis. reclamac. posic. deudoras contr. pick up	0		0110	Endeudamiento	359	Otros gastos financieros.	30,00	0,00
12012000026201/Fac. 0182F120791A00362070 com. reclam. pos. deud. leasing plat.elev. a 18/6/2012	0		0110	Endeudamiento	359	Otros gastos financieros.	30,00	0,00

12012000026207/Fac. 0182F120791A00549242 com. reclam. pos. deud. leasing pick up a 22/9/2012	0		0110	Endeudamiento	359	Otros gastos financieros.	30,00	0,00
12012000026208/Fac. 0182F120791A00549245 com. reclam. pos. deud. leasing plat. elev. a 18/8/2012	0		0110	Endeudamiento	359	Otros gastos financieros.	30,00	0,00
12012000026209/Fac. 0182F120791A00549246 com. reclam. pos. deud. leasing plat. elev. a 18/9/2012	0		0110	Endeudamiento	359	Otros gastos financieros.	30,00	0,00
12012000026210/Fac. 0182F120791A00362066 com. reclam. pos. deud. leasing pick up a 22/5/2012	0		0110	Endeudamiento	359	Otros gastos financieros.	30,00	0,00
12012000026220/Fac. 0182F120791A00362069 com. reclam. pos. deud. leasing plat.elev. a 18/5/2012	0		0110	Endeudamiento	359	Otros gastos financieros.	30,00	0,00
12012000026225/Fac. 0182F120791A00404241 com. reclam. pos. deud. leasing pick up a 22/6/2012	0		0110	Endeudamiento	359	Otros gastos financieros.	30,00	0,00
12012000026230/Fac. 0182F120791A00362065 com. reclam. pos. deud. leasing pick up a 22/4/2012	0		0110	Endeudamiento	359	Otros gastos financieros.	30,00	0,00
12012000026186/Fac. 0182F120791A00549244 com. reclam. pos. deud. leasing plat. elev. a 18/7/2012	0		0110	Endeudamiento	359	Otros gastos financieros.	30,00	0,00
12012000026191/Fac. 0182F120791A00549241 com. reclam. pos. deud. leasing pick up a 22/8/2012	0		0110	Endeudamiento	359	Otros gastos financieros.	30,00	0,00

12012000026192/Fac. 0182F120791A00549240 com. reclam. pos. deud. leasing pick up a 22/7/2012	0		0110	Endeudamiento	359	Otros gastos financieros.	30,00	0,00
Fact.0182F1007901A00181818 recl.posiciones deudoras arr.financiero pick up	0		0110	Endeudamiento	359	Otros gastos financieros.	30,00	0,00
Fac. 58 formaliz. recurs. de i mpug. TSJ B. Ruiz Zarzuelo	0		1220	SECRETARÍA	226	Gastos diversos.	464,00	0,00
12012000025944/Fac. 12/03647 mant. semáforos cruces 18/21 noviembre 2012, seguridad	0		1310	Seguridad y movilidad ciudadana	213	Maquinaria, instalaciones técnicas y utillaje.	1.199,85	0,00
12012000025945/Fac. 12/03993 mant. diciembre semáforos cruces 18/21, seguridad	0		1310	Seguridad y movilidad ciudadana	213	Maquinaria, instalaciones técnicas y utillaje.	1.199,85	0,00
12012000025942/Fac. 12/00058 mant. semáforos cruces 18/21 diciembre 2011, seguridad	0		1310	Seguridad y movilidad ciudadana	213	Maquinaria, instalaciones técnicas y utillaje.	1.170,10	0,00
Fac. 306/616089 ITV veh. A7702DX, seguridad	0		1310	Seguridad y movilidad ciudadana	214	Elementos de transporte.	65,19	0,00
12012000026181/Fac. F120000581 combustible seguridad ciudadana	0		1310	Seguridad y movilidad ciudadana	22103	COMBUSTIBLES Y CARBURANTES	1.966,23	0,00
12012000025943/Fac. 91843244 botas policia local	0		1310	Seguridad y movilidad ciudadana	22104	VESTUARIO	106,20	0,00
Fac. 201001700 serv. grúa 31/7 a 5/8, seguridad	0		1310	Seguridad y movilidad ciudadana	226	Gastos diversos.	396,69	0,00
TRANSMISIÓN vehículo 9804CHB, seguridad	0		1310	Seguridad y movilidad ciudadana	226	Gastos diversos.	50,50	0,00

Tasa inserc.046590930575 convoc.to plaza intendente ppal.PADV nº 16507 de 17.06.10	0		1310	Seguridad y movilidad ciudadana	226	Gastos diversos.	42,72	0,00
Fac. 201001817 serv. grúa 17/7, 5-8/8, seguridad	0		1310	Seguridad y movilidad ciudadana	226	Gastos diversos.	366,18	0,00
Fac. 201001697 serv. grúa 27 a 29/7, seguridad	0		1310	Seguridad y movilidad ciudadana	226	Gastos diversos.	366,18	0,00
Fac. 201001229 serv. grúa 15/17 noviembre, seguridad	0		1310	Seguridad y movilidad ciudadana	226	Gastos diversos.	389,97	0,00
Fac. 201001228 serv. grúa 12 a 15 de junio, seguridad	0		1310	Seguridad y movilidad ciudadana	226	Gastos diversos.	389,97	0,00
Fac. 201001698 serv. grúa 29 a 31/7, seguridad	0		1310	Seguridad y movilidad ciudadana	226	Gastos diversos.	381,44	0,00
Fac. 201001699 serv. grúa 31/7 a 2/8, seguridad	0		1310	Seguridad y movilidad ciudadana	226	Gastos diversos.	396,70	0,00
Fac. 201001593 serv. grúa 26/28 julio, seguridad	0		1310	Seguridad y movilidad ciudadana	226	Gastos diversos.	396,69	0,00
12012000025946/Fac. 12/2012 serv. grúa policia local	0		1310	Seguridad y movilidad ciudadana	22699	OTROS GASTOS DIVERSOS	1.567,83	0,00
12012000025986/Fac. 17 alimentación detenidos y protecc. civil	0		1310	Seguridad y movilidad ciudadana	22699	OTROS GASTOS DIVERSOS	49,00	0,00
12012000025986/Fac. 17 alimentación detenidos y protecc. civil	0		1340	Protección Civil.	22699	OTROS GASTOS DIVERSOS	777,82	0,00
Fac. 111203220031 mant. diciembre 2011 ascensor urbanismo	0		1510	Urbanismo.	213	Maquinaria, instalaciones técnicas y utillaje.	336,30	0,00

Fac. A 4029 honorarios registro propiedad, urbanismo	0		1510	Urbanismo.	226	Gastos diversos.	1.291,83	0,00
Fac. A 4027 honorarios registro propiedad, urbanismo	0		1510	Urbanismo.	226	Gastos diversos.	920,60	0,00
Fac. A 4025 honorarios registro propiedad, urbanismo	0		1510	Urbanismo.	226	Gastos diversos.	79,98	0,00
Fac. A 4011 honorarios registro propiedad, urbanismo	0		1510	Urbanismo.	226	Gastos diversos.	257,29	0,00
Fac. A 4038 honorarios registro propiedad, urbanismo.	0		1510	Urbanismo.	226	Gastos diversos.	3.395,77	0,00
Fac. A 4024 honorarios registro propiedad, urbanismo	0		1510	Urbanismo.	226	Gastos diversos.	274,62	0,00
12012000026250/Fac. 0210147 cuotas urbanización parcela FF-18, PP33, urbanismo	0		1510	Urbanismo.	609	Otras inversiones nuevas en infraestructuras y bie	1.922,54	0,00
12012000026073/Fac. 0210105 cuotas urbanización parcela FF-24, PP33, urbanismo	0		1510	Urbanismo.	609	Otras inversiones nuevas en infraestructuras y bie	21.726,80	0,00
12012000026254/Fac. 0210115 cuotas urbanización parcela FF-28, PP33, urbanismo	0		1510	Urbanismo.	609	Otras inversiones nuevas en infraestructuras y bie	227,27	0,00
12012000026077/Fac. 0210098 cuotas urbanización parcela FF-18, PP33, urbanismo	0		1510	Urbanismo.	609	Otras inversiones nuevas en infraestructuras y bie	1.213,62	0,00
12012000026075/Fac. 0210099 cuotas urbanización parcela FF-19, PP33, urbanismo	0		1510	Urbanismo.	609	Otras inversiones nuevas en infraestructuras y bie	5.148,68	0,00
12012000026074/Fac. 0210106 cuotas urbanización parcela FF-26, PP33, urbanismo	0		1510	Urbanismo.	609	Otras inversiones nuevas en infraestructuras y bie	35.461,51	0,00

12012000026255/Fac. 0210154 cuotas urbanización parcela FF-26, PP33, urbanismo	0		1510	Urbanismo.	609	Otras inversiones nuevas en infraestructuras y bie	13.241,42	0,00
12012000026251/Fac. 0210153 cuotas urbanización parcela FF-24, PP33, urbanismo	0		1510	Urbanismo.	609	Otras inversiones nuevas en infraestructuras y bie	8.112,87	0,00
12012000026252/Fac. 0210163 cuotas urbanización parcela FF-28, PP33, urbanismo	0		1510	Urbanismo.	609	Otras inversiones nuevas en infraestructuras y bie	84,86	0,00
12012000026253/Fac. 0210146 cuotas urbanización parcela FF-18, PP33, urbanismo	0		1510	Urbanismo.	609	Otras inversiones nuevas en infraestructuras y bie	453,16	0,00
12012000026072/Fac. C/25 coste final PP25, urbanismo	0		1510	Urbanismo.	609	Otras inversiones nuevas en infraestructuras y bie	39.706,16	0,00
12012000026076/Fac. 212061 inst. eléctrica CP Ermita, urbanismo	0		1510	Urbanismo.	6231	Instalaciones técnicas.	1.070,61	0,00
12012000026182/Fac. F120000590 combustible servicios técnicos y parques y jardines	0		1551	Servicios Técnicos.	22103	COMBUSTIBLES Y CARBURANTES	897,42	0,00
Fac. 01162011A100078657 canon saneam. Pda.Barberes Sur 36	0		1610	Aguas.	225	Tributos.	7,92	0,00
Fac. 01162011A100085957 canon saneam. Pd. Montiboli 33 bj.1	0		1610	Aguas.	225	Tributos.	2,94	0,00
Fac. 01162011A100097311 canon saneam. Pd. Montiboli 33 bj.	0		1610	Aguas.	225	Tributos.	11,79	0,00
Fac. 01162011A100086676 canon saneam. Av.Mediterráneo 10 Club Tennis	0		1610	Aguas.	225	Tributos.	10,01	0,00

Fac. 01162011A100086735 canon saneam. Av.Puerto, duchas	0		1610	Aguas.	225	Tributos.	7,92	0,00
Fac. 01162011A100083387 canon saneam. Av.Rey Jaime I, colegio	0		1610	Aguas.	225	Tributos.	102,68	0,00
Fac. 01162011A100078804 canon saneam. Pianista G.Soriano policia	0		1610	Aguas.	225	Tributos.	53,22	0,00
Fac. 01162011A100083421 canon saneam. Pelayo s/n Ateneo	0		1610	Aguas.	225	Tributos.	8,81	0,00
Fac. 01162011A100082746 canon saneam. Mayor 14	0		1610	Aguas.	225	Tributos.	13,28	0,00
Fac. 01162011A100094796 canon saneam. Pd.Secanet 102	0		1610	Aguas.	225	Tributos.	9,71	0,00
Fac. 01162011A100082317 canon saneam. Pd.Chovaes s/n	0		1610	Aguas.	225	Tributos.	19,24	0,00
Fac. 01162011C100000180 canon saneam. Costereta 26 retén policia	0		1610	Aguas.	225	Tributos.	7,92	0,00
Fac. 01162011A100084129 canon saneam. Pz. La Luz, s/n	0		1610	Aguas.	225	Tributos.	7,92	0,00
Fac. 01162011A100096614 canon saneam. Ferrocarril s/n, campo fútbol	0		1610	Aguas.	225	Tributos.	598,46	0,00
Fac. 01162011A100096782 canon saneam. Pd.Secanet colegio.ed.esp.	0		1610	Aguas.	225	Tributos.	295,82	0,00
Fac. 01162011A100081601 canon saneam. Almirante Estrada 18	0		1610	Aguas.	225	Tributos.	15,07	0,00
Fac. 01162011A100085048 canon saneam. Dr.Fleming, campo fútbol	0		1610	Aguas.	225	Tributos.	61,56	0,00

Fac. 01162011A100086675 canon saneam. Cr.Puerto 22 Club Tenis	0		1610	Aguas.	225	Tributos.	278,21	0,00
Fac. 01162011A100087551 canon saneam. Av.Mariners Vila 10, turismo	0		1610	Aguas.	225	Tributos.	10,60	0,00
Fac. 01162011A100079325 canon saneam. J.Santaolalla s/n	0		1610	Aguas.	225	Tributos.	80,33	0,00
Fac. 01162011A100085301 canon saneam. Pd. Rodacucos 52 almacén	0		1610	Aguas.	225	Tributos.	15,07	0,00
Fac. 01162011A100086069 canon saneam. Dr.Fleming campo fútbol	0		1610	Aguas.	225	Tributos.	817,33	0,00
Fac. 01162011A100084821 canon saneam. Av. Marina Baixa colegio	0		1610	Aguas.	225	Tributos.	51,43	0,00
Fac. 01162011A100085942 canon saneam. San Isidro s/n bj.	0		1610	Aguas.	225	Tributos.	7,92	0,00
Fac. 01162011A100085916 canon saneam. Pd.Bordes colegio Ermita	0		1610	Aguas.	225	Tributos.	52,92	0,00
Fac. 01162011A100097772 canon saneam. Pd.Montiboli 33 bj.1	0		1610	Aguas.	225	Tributos.	2,64	0,00
Fac. 01162011A100080853 canon saneam. C.Aragones Auditorio	0		1610	Aguas.	225	Tributos.	51,13	0,00
Fac. 01162011A100083525 canon saneam. Pelayo s/n bj. bis	0		1610	Aguas.	225	Tributos.	8,81	0,00
Fac. 01162011A100085808 canon saneam. Pd.Ermita 2 prot.civil	0		1610	Aguas.	225	Tributos.	7,92	0,00

Fac. 01162011A100083079 canon saneam. Av.JM.Esquerdo s/n	0		1610	Aguas.	225	Tributos.	21,93	0,00
Fac. 01162011A100085742 canon saneam. Pd. Ermita 47	0		1610	Aguas.	225	Tributos.	17,16	0,00
Fac. 01162011A100085433 canon saneam. Pd. Alcocons s/n vestuarios	0		1610	Aguas.	225	Tributos.	10,90	0,00
Fac. 01162011A100082647 canon saneam. Costereta 19 retén policia	0		1610	Aguas.	225	Tributos.	8,22	0,00
Fac. 01162011A100084224 canon saneam. Alicante 30 bj. Club Poble Boy	0		1610	Aguas.	225	Tributos.	26,99	0,00
Fac. 01162011A100096786 canon saneam. Pd.Secanet CP Hispanidad	0		1610	Aguas.	225	Tributos.	323,50	0,00
Fac. 01162011A100079789 canon saneam. Canalejas, mercado	0		1610	Aguas.	225	Tributos.	108,35	0,00
Fac. 01162011A100096297 canon saneam. Pd.Plans, Punt Trobada Jove	0		1610	Aguas.	225	Tributos.	26,40	0,00
Fac. 01162011A100086871 canon saneam. Pd. Alcocons s/n	0		1610	Aguas.	225	Tributos.	13,88	0,00
Fac. 01162011A100093960 canon saneam. Pd.Torretes 1 colegio	0		1610	Aguas.	225	Tributos.	265,43	0,00
Fac. 01162011A100095887 canon saneam. Pd. Bon Nou 1 lavapiés	0		1610	Aguas.	225	Tributos.	83,02	0,00
Fac. 01162011A100082641 canon saneam. PZ. Iglesia, 2	0		1610	Aguas.	225	Tributos.	7,92	0,00
Fac. 01162011A100085743 canon saneam. Pd. Ermita 47	0		1610	Aguas.	225	Tributos.	8,22	0,00

Fac. 01162011A100097297 canon saneam. Pd. Paraiso s/n 3	0		1610	Aguas.	225	Tributos.	7,92	0,00
Fac. 01162011A100093965 canon saneam. CP Torreta	0		1610	Aguas.	225	Tributos.	41,59	0,00
Fac. 01162011A100080850 canon saneam. C.Aragones, colegio	0		1610	Aguas.	225	Tributos.	48,75	0,00
Fac. 01162011A100081828 canon saneam. Pz. generalitat 6 bj.	0		1610	Aguas.	225	Tributos.	25,50	0,00
Fac. 01162011A100085598 canon saneam. Pd. Alcocons, piscina	0		1610	Aguas.	225	Tributos.	7,92	0,00
Fac. 01162011A100097000 canon saneam. Pd.Paraiso 4 bis	0		1610	Aguas.	225	Tributos.	7,92	0,00
Fac. 01162011A100078658 canon saneam. Pd.Barberes Sur 36 bj	0		1610	Aguas.	225	Tributos.	7,92	0,00
Fac. 01162011A100094785 canon saneam. Pd.Setines ecoparque	0		1610	Aguas.	225	Tributos.	10,90	0,00
Fac. 01162011A100082021 canon saneam. Polop 6	0		1610	Aguas.	225	Tributos.	17,75	0,00
Fac. 01162011A100097298 canon saneam. Pd. Paraiso s/n	0		1610	Aguas.	225	Tributos.	11,20	0,00
Fac. 01162011A100085998 canon saneam. Pd.Torres s/n 1	0		1610	Aguas.	225	Tributos.	7,92	0,00
Fac. 01162011A100082743 canon saneam. Mayor 30, Casal	0		1610	Aguas.	225	Tributos.	25,50	0,00
Fac. 01162011A100093961 canon saneam. Pd. Torretes, polideportivo	0		1610	Aguas.	225	Tributos.	42,19	0,00
Fac.01162011a100096300	0		1610	Aguas.	225	Tributos.	27,59	0,00

Fac. 01162010A100053165 canon san. Capitán Segarra s/n	0		1610	Aguas.	225	Tributos.	9,71	0,00
Fac. 01162010A100060263 canon san. Pd.Rodacucos 52 bj. bis	0		1610	Aguas.	225	Tributos.	14,77	0,00
Fac. 01162010A100095320 canon saneam. Calvario 11 bj.	0		1610	Aguas.	225	Tributos.	57,09	0,00
Fac. 01162010A100073565 canon saneam. Ramón y Cajal 11 bj.	0		1610	Aguas.	225	Tributos.	10,01	0,00
Fac. 01162011A100082747 canon saneam. Mayor 14, bj.1	0		1610	Aguas.	225	Tributos.	56,49	0,00
Fac. 01162010A100047745 canon san. Pd. Paraiso s/n	0		1610	Aguas.	225	Tributos.	9,11	0,00
Fac. 01162010A100047758 canon san. Pd. Montiboli 33 bj.	0		1610	Aguas.	225	Tributos.	8,22	0,00
Fac. 01162010A100048160 canon san. Pd. Montiboli 33 bj. 1	0		1610	Aguas.	225	Tributos.	2,64	0,00
Fac. 01162010A100057722 canon san. Pz. Iglesia 2	0		1610	Aguas.	225	Tributos.	7,92	0,00
Fac. 01162010A100061106 canon san. Pd. Alcocons s/n vestuar.	0		1610	Aguas.	225	Tributos.	7,92	0,00
Fac. 01162010A100070573 canon san. Pd. Bon Nou s/n 1 lavapie	0		1610	Aguas.	225	Tributos.	15,07	0,00
Fac. 01162010A100054205 canon san. Canalejas s/n mercado	0		1610	Aguas.	225	Tributos.	86,59	0,00
Fac. 01162010A100057732 canon san. Costereta 19 Lc.1	0		1610	Aguas.	225	Tributos.	9,71	0,00
Fac. 01162010A100054917 canon san. Pianista G.Soriano s/n po	0		1610	Aguas.	225	Tributos.	27,59	0,00

Fac. 01162010A100061516 canon san. Pd. Ermita, 2, prot.civil	0		1610	Aguas.	225	Tributos.	7,92	0,00
Fac. 01162010A100057739 canon san. Costereta 26-1	0		1610	Aguas.	225	Tributos.	14,33	0,00
Fac. 01162010A100049309 canon san. Colón 40 Bj.	0		1610	Aguas.	225	Tributos.	17,16	0,00
Fac. 01162010A100049310 canon san. Colón 40	0		1610	Aguas.	225	Tributos.	25,80	0,00
Fac. 01162010A100069715 canon san. Pd. Setines s/n lava eco	0		1610	Aguas.	225	Tributos.	10,60	0,00
Fac. 01162010A100054979 canon san. C.Aragonés s/n, colegio	0		1610	Aguas.	225	Tributos.	164,97	0,00
Fac. 01162010A100058904 canon san. Alicante 30 Bj. bis	0		1610	Aguas.	225	Tributos.	22,52	0,00
Fac. 01162010A100054987 canon san. C.Aragonés s/n Audit.	0		1610	Aguas.	225	Tributos.	18,95	0,00
Fac. 01162010A100059738 canon san. Av.Marina Baixa colegio	0		1610	Aguas.	225	Tributos.	52,02	0,00
Fac. 01162010A100069726 canon san. Pd. Secanet 102	0		1610	Aguas.	225	Tributos.	9,71	0,00
Fac. 01162010A100062406 canon san. Cr. Puerto 22 bis	0		1610	Aguas.	225	Tributos.	282,97	0,00
Fac. 01162010A100062407 canon san. Av.Mediterráneo 10 bis	0		1610	Aguas.	225	Tributos.	7,92	0,00
Fac. 01162010A100061064 canon san. Av.Mariners Vila 10 lc.4	0		1610	Aguas.	225	Tributos.	10,60	0,00
Fac. 01162010A100061065 canon san. Av.Mariners Vila 10 lc.5	0		1610	Aguas.	225	Tributos.	8,81	0,00

Fac. 01162010A100051393 canon san. Palasiet 6	0		1610	Aguas.	225	Tributos.	9,71	0,00
Fac. 01162010A100050990 canon san. Colón 72/74, 6, 12	0		1610	Aguas.	225	Tributos.	7,92	0,00
Fac. 01162010A100054094 canon san. Jaime Santaolalla s/n	0		1610	Aguas.	225	Tributos.	74,08	0,00
Fac. 01162010A100069244 canon san. Pd. Torretes 1. C.P.Torre	0		1610	Aguas.	225	Tributos.	388,81	0,00
Fac. 01162010A100069644 canon san. Pd.Secanet C.E.Espec.	0		1610	Aguas.	225	Tributos.	305,92	0,00
Fac. 01162010A100061636 canon san. Pd. Bordes 51	0		1610	Aguas.	225	Tributos.	55,60	0,00
Fac. 01162010A100059916 canon san. Dr. Fleming s/n	0		1610	Aguas.	225	Tributos.	963,05	0,00
Fac. 01162010A100058693 canon san. Av. Rei Jaume I, 2	0		1610	Aguas.	225	Tributos.	141,42	0,00
Fac. 01162010A100061717 canon san. Pd. Torres s/n 1	0		1610	Aguas.	225	Tributos.	7,92	0,00
Fac. 01162010A100048479 canon san. Colón 57	0		1610	Aguas.	225	Tributos.	8,22	0,00
Fac. 01162010A100048896 canon san. 8 mayo, 2	0		1610	Aguas.	225	Tributos.	224,86	0,00
Fac. 01162010A100069245 canon san. Pd. Torretes s/n	0		1610	Aguas.	225	Tributos.	28,78	0,00
Fac. 01162010A100049224 canon san. Hernán Cortés 11	0		1610	Aguas.	225	Tributos.	7,92	0,00
Fac. 01162010A100062491 canon san. Av. Puerto s/n duchas	0		1610	Aguas.	225	Tributos.	56,49	0,00
Fac. 01162010A100057079 canon san. Polop 6	0		1610	Aguas.	225	Tributos.	37,42	0,00
Fac. 01162010A100057883 canon san. Fray P. Mayor 30	0		1610	Aguas.	225	Tributos.	25,20	0,00

Fac. 01162010A100048873 canon san. Barranquet 4	0		1610	Aguas.	225	Tributos.	56,49	0,00
Fac. 01162010A100051940 canon san. Pd. Barberes Sur 36	0		1610	Aguas.	225	Tributos.	18,35	0,00
Fac. 01162010A100051941 canon san. Pd. Barberes Sur 36 bj bi	0		1610	Aguas.	225	Tributos.	7,92	0,00
Fac. 01162010A100071033 canon san. Pd. Plans s/n	0		1610	Aguas.	225	Tributos.	10,60	0,00
Fac. 01162010A100057410 canon san. Pd. Chovaes s/n	0		1610	Aguas.	225	Tributos.	25,80	0,00
Fac. 01162010A100071943 canon san. Pd. Paraiso s/n 3 bj.	0		1610	Aguas.	225	Tributos.	7,92	0,00
Fac. 01162010A100071944 canon san. Pd. Paraiso s/n	0		1610	Aguas.	225	Tributos.	13,58	0,00
Fac. 01162010A100058124 canon san. Dr. A. Esquerdo s/n	0		1610	Aguas.	225	Tributos.	17,75	0,00
Fac. 01162010A100071037 canon san. Calvario 11 bj.	0		1610	Aguas.	225	Tributos.	19,84	0,00
Fac. 01162010A100056800 canon san. Almirante Estrada 18 bj.	0		1610	Aguas.	225	Tributos.	15,07	0,00
Fac. 01162010A100061451 canon san. Pd. Ermita 47 bj. 3	0		1610	Aguas.	225	Tributos.	20,44	0,00
Fac. 01162010A100061452 canon san. Pd. Ermita 47 bj.2	0		1610	Aguas.	225	Tributos.	7,92	0,00
Fac. 01162010A100057888 canon san. Mayor 14 bj.	0		1610	Aguas.	225	Tributos.	14,48	0,00
Fac. 01162010A100057889 canon san. Mayor 14 bj. 1	0		1610	Aguas.	225	Tributos.	24,31	0,00
Fac. 01162010A100071957 canon san. Pd. Montiboli 33 Bj.	0		1610	Aguas.	225	Tributos.	13,88	0,00
Fac. 01162010A100048191 canon san. Pd. Montiboli 33 Bj. 1	0		1610	Aguas.	225	Tributos.	3,53	0,00

Fac. 01162010A100059630 canon san. Pd. Montiboli 33 Bj. 1	0		1610	Aguas.	225	Tributos.	4,13	0,00
Fac. 01162010A100072359 canon san. Pd. Montiboli 33 Bj. 1	0		1610	Aguas.	225	Tributos.	5,32	0,00
Fac. 01162010A100071379 canon san. Ferrocarril s/n	0		1610	Aguas.	225	Tributos.	335,60	0,00
Fac. 01162010A100058728 canon san. Pelayo s/n 1 bj.	0		1610	Aguas.	225	Tributos.	8,81	0,00
Fac. 01162010A100052782 canon san. Pl. Triana s/n bj.	0		1610	Aguas.	225	Tributos.	7,92	0,00
Fac. 01162010A100069659 canon san. Pd. Secanet s/n C.P.Hisp.	0		1610	Aguas.	225	Tributos.	178,67	0,00
Fac. 01162010A100049520 canon san. Cm. Costera Mar, 1, bj. 1	0		1610	Aguas.	225	Tributos.	7,92	0,00
Fac. 01162010A100069249 canon san. Pd. Torres s/n bj.	0		1610	Aguas.	225	Tributos.	27,89	0,00
Fac. 01162010A100059998 canon san. Dr. Fleming s/n bis	0		1610	Aguas.	225	Tributos.	30,87	0,00
Fac. 01162010A100049948 canon san. 8 mayo 3	0		1610	Aguas.	225	Tributos.	7,92	0,00
Fac. 01162010A100049951 canon san. Ramón y Cajal 11 bj.	0		1610	Aguas.	225	Tributos.	9,71	0,00
Fac. 01162010A100052790 canon san. Cm. Viejo Valencia s/n	0		1610	Aguas.	225	Tributos.	7,92	0,00
Fac. 01162010A100048946 canon san. Constitución 38 lc.	0		1610	Aguas.	225	Tributos.	10,90	0,00
Fac. 01162010A100059564 canon san. Pz. Luz s/n	0		1610	Aguas.	225	Tributos.	7,92	0,00
Fac. 01162010A100050885 canon san. Av. Puerto 9 bis	0		1610	Aguas.	225	Tributos.	10,30	0,00

Fac. 01162010A100054488 canon san. Pz.Generalitat 6 bj. bis	0		1610	Aguas.	225	Tributos.	10,01	0,00
Fac. 01162010A100058834 canon san. Pelayo s/n Bj. bis	0		1610	Aguas.	225	Tributos.	11,50	0,00
Fac. 01162010A100061667 canon san. San Isidro s/n bj.	0		1610	Aguas.	225	Tributos.	7,92	0,00
Fac. 01162010A100071108 canon san. Pd. Piletes s/n bj. 1	0		1610	Aguas.	225	Tributos.	388,78	0,00
Fac. 01162010A100073190 canon saneam. Constitución 47	0		1610	Aguas.	225	Tributos.	8,52	0,00
Fac. 01162010A100081723 canon saneam. Pz.Iglesia 2	0		1610	Aguas.	225	Tributos.	7,92	0,00
Fac. 01162010A100084564 canon saneam. Pd.Alcocons	0		1610	Aguas.	225	Tributos.	7,92	0,00
Fac. 01162010A100094859 canon saneam. Pd. Bon Nou	0		1610	Aguas.	225	Tributos.	65,14	0,00
Fac. 01162010A100079229 canon saneam. Canalejas, mercado	0		1610	Aguas.	225	Tributos.	89,57	0,00
Fac. 01162010A100081733 canon saneam. Costereta 19 lc.1	0		1610	Aguas.	225	Tributos.	8,81	0,00
Fac. 01162010A100078411 canon saneam. P.G.Soriano, policia	0		1610	Aguas.	225	Tributos.	36,23	0,00
Fac. 01162010A100084977 canon saneam. Pd.Ermita 2 prot.civil	0		1610	Aguas.	225	Tributos.	7,92	0,00
Fac. 01162010A100081740 canon saneam. Costereta 26-1	0		1610	Aguas.	225	Tributos.	14,51	0,00
Fac. 01162010A100073952 canon saneam. Colón 40 bj.	0		1610	Aguas.	225	Tributos.	33,85	0,00
Fac. 01162010A100073954 canon saneam. Colón 40	0		1610	Aguas.	225	Tributos.	44,87	0,00

Fac. 01162010A100093746 canon saneam. Pd. Setines lava eco	0		1610	Aguas.	225	Tributos.	10,01	0,00
Fac. 01162010A100078473 canon saneam. C.P. C. Aragonés	0		1610	Aguas.	225	Tributos.	228,74	0,00
Fac. 01162010A100083153 canon saneam. Alicante 30 bj.	0		1610	Aguas.	225	Tributos.	22,82	0,00
Fac. 01162010A100078481 canon saneam. Auditorio C.Aragonés	0		1610	Aguas.	225	Tributos.	16,56	0,00
Fac. 01162010A100084157 canon saneam. Av.Marina Baixa colegi	0		1610	Aguas.	225	Tributos.	47,26	0,00
Fac. 01162010A100093757 canon saneam. Pd.Secanet 102	0		1610	Aguas.	225	Tributos.	10,01	0,00
Fac. 01162010A100085864 canon saneam. Cr. Puerto 22 bis	0		1610	Aguas.	225	Tributos.	151,85	0,00
Fac. 01162010A100085865 canon saneam. Av.Mediterráneo 10 bis	0		1610	Aguas.	225	Tributos.	7,92	0,00
Fac. 01162010A100086820 canon saneam. Av.Mariners 10 lc.4	0		1610	Aguas.	225	Tributos.	10,01	0,00
Fac. 01162010A100086821 canon saneam. Av.Mariners 10 lc.5	0		1610	Aguas.	225	Tributos.	8,52	0,00
Fac. 01162010A100075617 canon saneam. Palasiet 6	0		1610	Aguas.	225	Tributos.	12,99	0,00
Fac. 01162010A100075211 canon saneam. Colón 72-74	0		1610	Aguas.	225	Tributos.	7,92	0,00
Fac. 01162010A100078328 canon saneam. J. Santaolalla s/n	0		1610	Aguas.	225	Tributos.	57,09	0,00

Fac. 01162010A100093525 canon saneam. Pd.Torretes 1 CP	0		1610	Aguas.	225	Tributos.	587,53	0,00
Fac. 01162010A100094150 canon saneam. Pd.Secanet CEE	0		1610	Aguas.	225	Tributos.	205,49	0,00
Fac. 01162010A100085097 canon saneam. Pd.Bordes 51	0		1610	Aguas.	225	Tributos.	74,97	0,00
Fac. 01162010A100084333 canon saneam. Dr. Fleming s/n	0		1610	Aguas.	225	Tributos.	938,63	0,00
Fac. 01162010A100082939 canon saneam. Av.Rei Jaume I, 2	0		1610	Aguas.	225	Tributos.	141,72	0,00
Fac. 01162010A100085178 canon saneam. Pd.Torres s/n 1	0		1610	Aguas.	225	Tributos.	7,92	0,00
Fac. 01162010A100073080 canon saneam. Colón 57	0		1610	Aguas.	225	Tributos.	7,92	0,00
Fac. 01162010A100073510 canon saneam. 8 mayo 2	0		1610	Aguas.	225	Tributos.	199,24	0,00
Fac. 01162010A100093526 canon saneam. Pd.Torretes s/n 1	0		1610	Aguas.	225	Tributos.	38,61	0,00
Fac. 01162010A100071738 canon san. Pd. Paraiso 4 bis	0		1610	Aguas.	225	Tributos.	7,92	0,00
Fac. 01162010A100073869 canon saneam. Hernán Cortés 2	0		1610	Aguas.	225	Tributos.	17,46	0,00
Fac. 01162010A100085946 canon saneam. Av. Puerto duchas	0		1610	Aguas.	225	Tributos.	35,93	0,00
Fac. 01162010A100081328 canon saneam. Polop 6	0		1610	Aguas.	225	Tributos.	26,10	0,00
Fac. 01162010A100081883 canon saneam. Mayor 30	0		1610	Aguas.	225	Tributos.	21,63	0,00
Fac. 01162010A100072691 canon saneam. Barranquet 4	0		1610	Aguas.	225	Tributos.	38,02	0,00

Fac. 01162010A100076165 canon saneam. Barberes Sur 36 bj.	0		1610	Aguas.	225	Tributos.	7,92	0,00
Fac. 01162010A100076166 canon saneam. Barberes Sur 36 bj.b	0		1610	Aguas.	225	Tributos.	7,92	0,00
Fac. 01162010A100095316 canon saneam. Pd. Plans s/n	0		1610	Aguas.	225	Tributos.	9,71	0,00
Fac. 01162010A100081659 canon saneam. Pd. Chovaes s/n	0		1610	Aguas.	225	Tributos.	24,31	0,00
Fac. 01162010A100096232 canon saneam. Pd. Paraíso s/n 3 Bj.	0		1610	Aguas.	225	Tributos.	7,92	0,00
Fac. 01162010A100096233 canon saneam. Pd. Paraíso s/n 0	0		1610	Aguas.	225	Tributos.	10,01	0,00
Fac. 01162010A100082375 canon saneam. Av.J.M.Esquerdo s/n	0		1610	Aguas.	225	Tributos.	16,26	0,00
Fac. 01162010A100077395 canon saneam. Capitán Segarra s/n	0		1610	Aguas.	225	Tributos.	20,14	0,00
Fac. 01162010A100081044 canon saneam. Almirante Estrada 18 b	0		1610	Aguas.	225	Tributos.	16,26	0,00
Fac. 01162010A100084909 canon saneam. Pd. Ermita 47 bj.3	0		1610	Aguas.	225	Tributos.	20,44	0,00
Fac. 01162010A100084910 canon saneam. Pd. Ermita 47 bj.2	0		1610	Aguas.	225	Tributos.	11,50	0,00
Fac. 01162010A100081888 canon saneam. Mayor 14 bj.	0		1610	Aguas.	225	Tributos.	16,26	0,00
Fac. 01162010A100081889 canon saneam. Mayor 14 bj. 1	0		1610	Aguas.	225	Tributos.	25,50	0,00

Fac. 01162010A100096246 canon saneam. Pd.Montiboli 33 bj	0		1610	Aguas.	225	Tributos.	9,71	0,00
Fac. 01162010A100073634 canon saneam. Pd.Montiboli 33 bj 1	0		1610	Aguas.	225	Tributos.	2,94	0,00
Fac. 01162010A100083493 canon saneam. Pd.Montiboli 33 bj 1	0		1610	Aguas.	225	Tributos.	2,94	0,00
Fac. 01162010A100096648 canon saneam. Pd.Montiboli 33 bj 1	0		1610	Aguas.	225	Tributos.	2,64	0,00
Fac. 01162010A100095666 canon saneam. Ferrocarril s/n 0	0		1610	Aguas.	225	Tributos.	556,26	0,00
Fac. 01162010A100084030 canon saneam. Pd.Rodacucos 52 Bj. b	0		1610	Aguas.	225	Tributos.	29,38	0,00
Fac. 01162010A100082974 canon saneam. Pelayo s/n 1 bj.	0		1610	Aguas.	225	Tributos.	8,22	0,00
Fac. 01162010A100077010 canon saneam. Pl.Triana s/n bj.	0		1610	Aguas.	225	Tributos.	8,22	0,00
Fac. 01162010A100094165 canon saneam. Pd.Secanet CP Hispanid	0		1610	Aguas.	225	Tributos.	235,89	0,00
Fac. 01162010A100074164 canon saneam. Cm.Costera Mar 1 Bj.1	0		1610	Aguas.	225	Tributos.	7,92	0,00
Fac. 01162010A100093530 canon saneam. Pd.Torretes s/n bj.	0		1610	Aguas.	225	Tributos.	35,63	0,00
Fac. 01162010A100084415 canon saneam. Dr.Fleming s/n bis	0		1610	Aguas.	225	Tributos.	41,89	0,00
Fac. 01162010A100073562 canon saneam. 8 mayo, 3	0		1610	Aguas.	225	Tributos.	7,92	0,00

Fac. 01162010A100096026 canon saneam. Pd.Paraiso 4 bis	0		1610	Aguas.	225	Tributos.	9,11	0,00
Fac. 01162010A100077018 canon saneam. Cm.Viejo Valencia s/n	0		1610	Aguas.	225	Tributos.	7,92	0,00
Fac. 01162010A100072764 canon saneam. Constitución 38 lc.	0		1610	Aguas.	225	Tributos.	10,90	0,00
Fac. 01162010A100083819 canon saneam. Pz.Luz s/n	0		1610	Aguas.	225	Tributos.	7,92	0,00
Fac. 01162010A100075106 canon saneam. Av.Puerto 9 bis	0		1610	Aguas.	225	Tributos.	8,81	0,00
Fac. 01162010A100079512 canon saneam. Pz.Generalitat 6 bj.bi	0		1610	Aguas.	225	Tributos.	10,30	0,00
Fac. 01162010A100083080 canon saneam. Pelayo s/n bj. bis	0		1610	Aguas.	225	Tributos.	12,99	0,00
Fac. 01162010A100049576 canon san. Constitución 47	0		1610	Aguas.	225	Tributos.	9,71	0,00
Fac. 01162010A100049223 canon san. Hernán Cortés 2	0		1610	Aguas.	225	Tributos.	17,16	0,00
Fac. 01162010A100088128 canon saneam. San Isidro s/n bj.	0		1610	Aguas.	225	Tributos.	7,92	0,00
Fac. 01162010A100095391 canon saneam. Pd.Piletas s/n bj.1	0		1610	Aguas.	225	Tributos.	326,27	0,00
Fac. 01162010A100073870 canon saneam. Hernán Cortés 11	0		1610	Aguas.	225	Tributos.	7,92	0,00
Fac. 01162011A100087552 canon saneam. Av. mariners 10 ext.adm	0		1610	Aguas.	225	Tributos.	8,81	0,00

Fac. 01162011A100096355 canon saneam. Pd. Piletas s/n bj. 1	0		1610	Aguas.	225	Tributos.	191,19	0,00
Fac. 01162010A100024101 canon san. Pd. Montiboli 33, Bj. 1	0		1610	Aguas.	225	Tributos.	2,64	0,00
Fac. 01162010A100024388 canon san. Colón 57	0		1610	Aguas.	225	Tributos.	7,92	0,00
Fac. 01162010A100024780 canon san. Barranquet 4	0		1610	Aguas.	225	Tributos.	54,11	0,00
Fac. 01162010A100024853 canon san. Constitución 38	0		1610	Aguas.	225	Tributos.	10,30	0,00
Fac. 01162010A100025121 canon san. Hernán Cortés 2	0		1610	Aguas.	225	Tributos.	22,52	0,00
Fac. 01162010A100025122 canon san. Hernán Cortés 11	0		1610	Aguas.	225	Tributos.	11,20	0,00
Fac. 01162010A100025180 canon san. Constitución 47	0		1610	Aguas.	225	Tributos.	10,30	0,00
Fac. 01162010A100025504 canon san. 8 mayo 2	0		1610	Aguas.	225	Tributos.	228,44	0,00
Fac. 01162010A100025556 canon san. 8 mayo, 3	0		1610	Aguas.	225	Tributos.	7,92	0,00
Fac. 01162010A100025559 canon san. Ramón y Cajal 11 bj.	0		1610	Aguas.	225	Tributos.	9,71	0,00
Fac. 01162010A100025635 canon san. Colón 40 bj.	0		1610	Aguas.	225	Tributos.	18,35	0,00
Fac. 01162010A100025636 canon san. Colón 40	0		1610	Aguas.	225	Tributos.	23,12	0,00
Fac. 01162010A100025848 canon san. Cm Costera La Mar, 1, bj.	0		1610	Aguas.	225	Tributos.	9,41	0,00
Fac. 01162010A100026783 canon san. Av. Puerto, 9 bis	0		1610	Aguas.	225	Tributos.	14,77	0,00
Fac. 01162010A100027286 canon san. Palasiet 6	0		1610	Aguas.	225	Tributos.	8,22	0,00

Fac. 01162010A100027843 canon san. Pda. Barberes Sur, 36	0		1610	Aguas.	225	Tributos.	39,51	0,00
Fac. 01162010A100027844 canon san. Pda. Barberes Sur, 36 bj	0		1610	Aguas.	225	Tributos.	15,67	0,00
Fac. 01162010A100028685 canon san. Pl. Triana s/n bj.	0		1610	Aguas.	225	Tributos.	7,92	0,00
Fac. 01162010A100028693 canon san. Cm Viejo Valencia s/n	0		1610	Aguas.	225	Tributos.	7,92	0,00
Fac. 01162010A100029073 canon san. Capitán Segarra s/n	0		1610	Aguas.	225	Tributos.	11,20	0,00
Fac. 01162010A100030000 canon san. Jaime Santaolalla s/n	0		1610	Aguas.	225	Tributos.	86,00	0,00
Fac. 01162010A100030083 canon san. Pian.G.Soriano, policia	0		1610	Aguas.	225	Tributos.	52,32	0,00
Fac. 01162010A100030146 canon san. C.Aragonés colegio	0		1610	Aguas.	225	Tributos.	194,17	0,00
Fac. 01162010A100030154 canon san. C.Aragonés, Auditorio	0		1610	Aguas.	225	Tributos.	27,59	0,00
Fac. 01162010A100030886 canon san. Canalejas s/n mercado	0		1610	Aguas.	225	Tributos.	99,70	0,00
Fac. 01162010A100031171 canon san. Pz.Generalitat 6,bj.bis	0		1610	Aguas.	225	Tributos.	10,30	0,00
Fac. 01162010A100032694 canon san. Almirante Estrada 18 bj	0		1610	Aguas.	225	Tributos.	16,56	0,00
Fac. 01162010A100032970 canon san. Polop 6	0		1610	Aguas.	225	Tributos.	32,36	0,00
Fac. 01162010A100033300 canon san. Pd Chovaes s/n	0		1610	Aguas.	225	Tributos.	28,48	0,00

Fac. 01162010A100033621 canon san. Pl. Iglesia 2	0		1610	Aguas.	225	Tributos.	7,92	0,00
Fac. 01162010A100033631 canon san. Costereta 19, lc 1	0		1610	Aguas.	225	Tributos.	8,81	0,00
Fac. 01162010A100033638 canon san. Costereta 26, 1	0		1610	Aguas.	225	Tributos.	7,92	0,00
Fac. 01162010A100033782 canon san. Mayor 30	0		1610	Aguas.	225	Tributos.	27,89	0,00
Fac. 01162010A100033787 canon san. Mayor 14	0		1610	Aguas.	225	Tributos.	14,18	0,00
Fac. 01162010A100033788 canon san. Mayor 14 bj. 1	0		1610	Aguas.	225	Tributos.	41,89	0,00
Fac. 01162010A100034022 canon san. Dr. Esquerdo s/n	0		1610	Aguas.	225	Tributos.	18,05	0,00
Fac. 01162010A100034596 canon san. Av. Rei Jaume I, 2	0		1610	Aguas.	225	Tributos.	149,17	0,00
Fac. 01162010A100034631 canon san. Pelayo s/n 1 bj.	0		1610	Aguas.	225	Tributos.	8,81	0,00
Fac. 01162010A100034737 canon san. Pelayo s/n bj. bis	0		1610	Aguas.	225	Tributos.	10,01	0,00
Fac. 01162010A100034804 canon san. Alicante 30 bj. bis	0		1610	Aguas.	225	Tributos.	24,91	0,00
Fac. 01162010A100035463 canon san. Pz. La Luz s/n	0		1610	Aguas.	225	Tributos.	7,92	0,00
Fac. 01162010A100035625 canon san. Av. Marina Baixa, colegio	0		1610	Aguas.	225	Tributos.	97,02	0,00
Fac. 01162010A100035803 canon san. Dr.Fleming s/n	0		1610	Aguas.	225	Tributos.	840,92	0,00
Fac. 01162010A100035886 canon san. Dr.Fleming s/n bis	0		1610	Aguas.	225	Tributos.	33,25	0,00
Fac. 01162010A100036149 canon san. Pd. Rodacucos 52 bj bis	0		1610	Aguas.	225	Tributos.	22,22	0,00

Fac. 01162010A100036179 canon san. Pd. Montiboli 33 bj. 1	0		1610	Aguas.	225	Tributos.	2,64	0,00
Fac. 01162010A100036210 canon san. Pd. Alcocons s/n vestuar.	0		1610	Aguas.	225	Tributos.	7,92	0,00
Fac. 01162010A100036556 canon san. Pd. Ermita 47 bj. 3	0		1610	Aguas.	225	Tributos.	23,42	0,00
Fac. 01162010A100036557 canon san. Pd. Ermita 47 bj. 2	0		1610	Aguas.	225	Tributos.	9,41	0,00
Fac. 01162010A100036624 canon san. Pd. Ermita 2, prot.civil	0		1610	Aguas.	225	Tributos.	7,92	0,00
Fac. 01162010A100037605 canon san. Av. Puerto s/n duchas	0		1610	Aguas.	225	Tributos.	38,32	0,00
Fac. 01162010A100036744 canon san. Pd. Bordes 51	0		1610	Aguas.	225	Tributos.	69,31	0,00
Fac. 01162010A100036775 canon san. San Isidro s/n bj	0		1610	Aguas.	225	Tributos.	7,92	0,00
Fac. 01162010A100036826 canon san. Pd. Torres s/n 1	0		1610	Aguas.	225	Tributos.	7,92	0,00
Fac. 01162010A100037519 canon san. Cr. Puerto 22 bis	0		1610	Aguas.	225	Tributos.	17,46	0,00
Fac. 01162010A100037520 canon san. Av. Mediterráneo 10 bis	0		1610	Aguas.	225	Tributos.	7,92	0,00
Fac. 01162010A100038478 canon san. Av. Meriners Vila 10 lc.4	0		1610	Aguas.	225	Tributos.	12,09	0,00
Fac. 01162010A100038479 canon san. Av. Meriners Vila 10 lc.5	0		1610	Aguas.	225	Tributos.	8,81	0,00
Fac. 01162010A100045077 canon san. Pd.Torretes, colegio	0		1610	Aguas.	225	Tributos.	491,06	0,00

Fac. 01162010A100045078 canon san. Pd.Torretes, s/n 1	0		1610	Aguas.	225	Tributos.	33,85	0,00
Fac. 01162010A100045082 canon san. Pd.Torretes, s/n bj.	0		1610	Aguas.	225	Tributos.	51,43	0,00
Fac. 01162010A100045267 canon san. Pd.Setines s/n lava. eco.	0		1610	Aguas.	225	Tributos.	10,90	0,00
Fac. 01162010A100046239 canon san. Pd.Secanet Educ.Esp.	0		1610	Aguas.	225	Tributos.	368,50	0,00
Fac. 01162010A100046254 canon san. Pd.Secanet CP Hispanidad	0		1610	Aguas.	225	Tributos.	237,38	0,00
Fac. 01162010A100046379 canon san. Pd. Bon Nou. Lavapies	0		1610	Aguas.	225	Tributos.	10,30	0,00
Fac. 01162010A100046841 canon san. Pd. Plans. Matadero	0		1610	Aguas.	225	Tributos.	9,71	0,00
Fac. 01162010A100046845 canon san. Calvario 11 bj.	0		1610	Aguas.	225	Tributos.	35,63	0,00
Fac. 01162010A100046916 canon san. Pd. Piletes s/n bj. 1	0		1610	Aguas.	225	Tributos.	164,39	0,00
Fac. 01162010A100047183 canon san. Ferrocarril s/n	0		1610	Aguas.	225	Tributos.	414,67	0,00
Fac. 01162010A100047536 canon san. Pd. Paraiso 4 bis	0		1610	Aguas.	225	Tributos.	7,92	0,00
Fac. 01162010A100047744 canon san. Pd. Paraiso 3 bj	0		1610	Aguas.	225	Tributos.	7,92	0,00
Aportación Estación Depuradora	0		1610	Aguas.	75000	A la Admón. Gral de la Cdad Autónoma Valenciana	74.750,03	0,00
Fac. 1100000153 08 2ª aportación 2011 cons. resid. urb., RESTO	0		1620	Aseo Urbano.	467	A Consorcios.	5.978,23	0,00

Fac. 0120357 rep. veh. A7805EC, parques y jardines	0		1710	Parques y jardines	214	Elementos de transporte.	501,62	0,00
12012000026178/Fac. F120000584 combustible parques y jardines	0		1710	Parques y jardines	22103	COMBUSTIBLES Y CARBURANTES	171,92	0,00
12012000026179/Fac. F120000533 combustible noviembre 2012, parques y jardines	0		1710	Parques y jardines	22103	COMBUSTIBLES Y CARBURANTES	110,65	0,00
12012000026182/Fac. F120000590 combustible servicios técnicos y parques y jardines	0		1710	Parques y jardines	22103	COMBUSTIBLES Y CARBURANTES	91,78	0,00
Fac. 2011/274 cuota mant. serv. recog. CD-DVD 1/10/2011 a 30/9/2012, medio ambiente	0		1720	Medio Ambiente.	212	Edificios y otras construcciones.	100,30	0,00
12012000026278/Fac. RMB/12-0220 cuotas biodiversidad 2012, medio ambiente	0		1720	Medio Ambiente.	22699	OTROS GASTOS DIVERSOS	150,00	0,00
Fact.999 expendedoras de bolsas, medio ambiente	0		1720	Medio Ambiente.	6292	Mobiliario Urbano.	4.106,40	0,00
Fac. 20097200581125 renting 49 veh. DSJ0514, 22/11 a 21/12	0		2220	SEGURIDAD CIUDADANA	204	Arrendamientos de material de transporte.	627,55	0,00
Fac. 200902400 serv. grúa 2/5-diciembre, seguridad	0		2220	SEGURIDAD CIUDADANA	226	Gastos diversos.	359,97	0,00
Fac. 200902404 serv. grúa 8/9-diciembre, seguridad	0		2220	SEGURIDAD CIUDADANA	226	Gastos diversos.	359,97	0,00
Fac. 200902328 serv. grúa 28/11-31/12	0		2220	SEGURIDAD CIUDADANA	226	Gastos diversos.	389,97	0,00
Fac. 200902325 serv. grúa 24/noviembre	0		2220	SEGURIDAD CIUDADANA	226	Gastos diversos.	359,97	0,00
Fac. 200902324 serv. grúa 21/24 noviembre	0		2220	SEGURIDAD CIUDADANA	226	Gastos diversos.	359,97	0,00
Fac. 200902323 serv. grúa 15/20 noviembre	0		2220	SEGURIDAD CIUDADANA	226	Gastos diversos.	389,97	0,00

Fac. 200902403 serv. grúa 5/8-diciembre, seguridad	0		2220	SEGURIDAD CIUDADANA	226	Gastos diversos.	389,97	0,00
Fac. 200902322 serv. grúa 11/1 5 noviembre	0		2220	SEGURIDAD CIUDADANA	226	Gastos diversos.	389,97	0,00
Fac. 200902327 serv. grúa 27 y 28 noviembre, seguridad	0		2220	SEGURIDAD CIUDADANA	226	Gastos diversos.	359,97	0,00
Fac. 200902326 serv. grúa 24-2 7 noviembre, seguridad	0		2220	SEGURIDAD CIUDADANA	226	Gastos diversos.	359,97	0,00
Fac. 200902218 serv. grúa 4 a 7/11/09, seguridad	0		2220	SEGURIDAD CIUDADANA	226	Gastos diversos.	389,97	0,00
12012000025987/Fac. 12 mant. 4TR/2011 colegios, Llar y Maisa Lloret	0		2310	Bienestar Social	213	Maquinaria, instalaciones técnicas y utillaje.	127,97	0,00
12012000025950/Fac. T1/11 4927 rep. veh. 1835FXJ, ambulancia, b.social	0		2310	Bienestar Social	214	Elementos de transporte.	806,75	0,00
12012000025949/Fac. T1/11 3911 repar. veh. 1835FXJ, ambulancia, b.social	0		2310	Bienestar Social	214	Elementos de transporte.	208,59	0,00
12012000025951/Fac. Q000103/2011 prods. farmaceuticos, bienestar social	0		2310	Bienestar Social	22106	PRODUCTOS FARMACÉUTICOS Y MATERIAL SANITARIO	124,88	0,00
Fac. 8009000233 viaje centro menores Alfaz Pi, b.social	0		2310	Bienestar Social	223	Transportes.	62,10	0,00
12012000025988/Fac. 538 material oficina museo y mujer	0		2320	Mujer.	22000	ORDINARIO NO INVENTARIABLE	15,00	0,00
Fac. 93266160 der. repr. 7/3/0 3 A tientes de novio	0		2320	Mujer.	226	Gastos diversos.	203,00	0,00
Fac. 13625 serv. hotel Sandra Alcalde González, mujer	0		2320	Mujer.	226	Gastos diversos.	35,00	0,00
12012000025952/Fac. 1104496 serv. hotel Young Hee Such, conc. mujer	0		2320	Mujer.	22699	OTROS GASTOS DIVERSOS	32,40	0,00
12012000025953/Fac. A0800394 reparac. puerta UCA, sanidad	0		3130	Sanidad.	213	Maquinaria, instalaciones técnicas y utillaje.	92,80	0,00

Fac. 233/2009 campaña prevenc. Ceguera, mayo 2009	0		3130	Sanidad.	226	Gastos diversos.	5.000,00	0,00
12012000025958/Fac. A0900583 cambio abrepuertas C.P. Poble Nou, educación	0		3290	Enseñanzas.	212	Edificios y otras construcciones.	75,40	0,00
12012000025959/Fac. B 842 trabajos C.P. Torreta, educación	0		3290	Enseñanzas.	212	Edificios y otras construcciones.	110,20	0,00
12012000025957/Fac. 23 anclaje sillas CEE Secanet, educación	0		3290	Enseñanzas.	212	Edificios y otras construcciones.	111,63	0,00
12012000025956/Fac. B 843 trabajos C.P. Torreta, educación	0		3290	Enseñanzas.	212	Edificios y otras construcciones.	446,59	0,00
12012000025955/Fac. 857 trabajos educación	0		3290	Enseñanzas.	212	Edificios y otras construcciones.	88,37	0,00
12012000025960/Fac. 22 reparac. puerta C.P. Mare Nostrum, educación	0		3290	Enseñanzas.	212	Edificios y otras construcciones.	44,36	0,00
12012000025961/Fac. A0800064 reparac. puerta C.P. Mare Nostrum, educación	0		3290	Enseñanzas.	212	Edificios y otras construcciones.	57,54	0,00
12012000025962/Fac. 90273751 mant. inst. gas 15/2 a 14/3/2011 CP Mare Nostrum, educación	0		3290	Enseñanzas.	213	Maquinaria, instalaciones técnicas y utillaje.	57,05	0,00
12012000025987/Fac. 12 mant. 4TR/2011 colegios, Llar y Maisa Lloret	0		3290	Enseñanzas.	213	Maquinaria, instalaciones técnicas y utillaje.	1.023,79	0,00
Fact.95579593 dchos.autor rpt. "aprendiendo a convivir" 30.05.06	0		3290	Enseñanzas.	226	Gastos diversos.	190,24	0,00
Fact.95503258 dchos.autor "Pinocho" 13.03.06	0		3290	Enseñanzas.	226	Gastos diversos.	232,00	0,00
Fact.97721141 dchos.autor "el corazón de las maravillas" 09.11.06	0		3290	Enseñanzas.	226	Gastos diversos.	464,00	0,00

Fac. 146 cuota 2010 ciudades educadoras	0		3290	Enseñanzas.	226	Gastos diversos.	220,00	0,00
12012000026366/Fac. C21679 material ferretería fiestas y cultura	0		3340	Cultura.	212	Edificios y otras construcciones.	19,43	0,00
12012000026258/Fac. 60-001569 prods. pintura cultura	0		3340	Cultura.	212	Edificios y otras construcciones.	23,79	0,00
Fact.98100140 dchos.autor sinfónicos 26.09.09	0		3340	Cultura.	226	Gastos diversos.	81,90	0,00
Fact.98590183 dchos.autor rpt.30/05, Mowli	0		3340	Cultura.	226	Gastos diversos.	232,00	0,00
12012000026259/Fac. 25149599 der.aut.repr. 30/3/2012 Als Bous Castelló, Llar, cultura	0		3340	Cultura.	22699	OTROS GASTOS DIVERSOS	112,10	0,00
12012000026277/Fac. A 30085 mat. inform. Auditorio	0		3350	Teatre Auditori.	22002	MATERIAL INFORMÁTICO NO INVENTARIABLE	16,52	0,00
Fac. 1741 com. venta entradas Auditorio mes junio	0		3350	Teatre Auditori.	226	Gastos diversos.	41,47	0,00
Fact.9653 venta entradas auditorio octubre	0		3350	Teatre Auditori.	226	Gastos diversos.	257,11	0,00
Fact.10078 entradas taquilla auditorio noviembre	0		3350	Teatre Auditori.	226	Gastos diversos.	136,53	0,00
Fac. 1000055 entradas taquilla Auditorio julio 2011	0		3350	Teatre Auditori.	226	Gastos diversos.	10,03	0,00
Fac. 1401 comisión venta entradas Auditorio, abril	0		3350	Teatre Auditori.	226	Gastos diversos.	146,33	0,00
Fac. 1577 comisión venta entradas Auditorio, mayo 2011	0		3350	Teatre Auditori.	226	Gastos diversos.	50,39	0,00
Fact.11979 comisión venta entrada auditorio diciembre	0		3350	Teatre Auditori.	226	Gastos diversos.	52,45	0,00
Fac. 1000882 comisión venta	0		3350	Teatre Auditori.	226	Gastos diversos.	23,78	0,00
Fac. 1000468 comisión venta entradas octubre 2011, Auditorio	0		3350	Teatre Auditori.	226	Gastos diversos.	115,81	0,00

Fac. 1000693 comis. venta entradas Auditorio noviembre 2011	0		3350	Teatre Auditori.	226	Gastos diversos.	118,53	0,00
Fact.A/2009271 repres. "Desafiando a la dignidad..." 28.12.09	0		3350	Teatre Auditori.	226	Gastos diversos.	1.740,00	0,00
Fact.8655 venta entradas auditorio septiembre	0		3350	Teatre Auditori.	226	Gastos diversos.	324,62	0,00
Fact.98771933 dchos autor "Pinocho" 24.01.10	0		3350	Teatre Auditori.	226	Gastos diversos.	857,86	0,00
Fac. 1202 comisión venta entradas Auditorio, marzo	0		3350	Teatre Auditori.	226	Gastos diversos.	89,98	0,00
12012000026260/Fac. 25589868 der.aut. act. 1/5/2012 Els Valerios, Auditorio	0		3350	Teatre Auditori.	22699	OTROS GASTOS DIVERSOS	90,81	0,00
12012000026276/Fac. 2010269 serv. azafatas Auditorio noviembre 2010	0		3350	Teatre Auditori.	22699	OTROS GASTOS DIVERSOS	875,56	0,00
12012000026275/Fac. 1038 comisión venta entradas Auditorio mayo 2012	0		3350	Teatre Auditori.	22699	OTROS GASTOS DIVERSOS	1,30	0,00
12012000026271/Fac. 25417215 der.aut. concierto banda sinf. Aten. 25/3/12, auditorio	0		3350	Teatre Auditori.	22699	OTROS GASTOS DIVERSOS	88,56	0,00
12012000026270/Fac. 25417229 der.aut. sinf. Ateneu Musical 25/3/12, auditorio	0		3350	Teatre Auditori.	22699	OTROS GASTOS DIVERSOS	88,56	0,00
12012000026264/Fac. 25458529 der.aut. ateneo musical 25/3, Auditorio	0		3350	Teatre Auditori.	22699	OTROS GASTOS DIVERSOS	90,81	0,00
12012000026265/Fac. 25458530 der.aut. ateneo musical 9/6, Auditorio	0		3350	Teatre Auditori.	22699	OTROS GASTOS DIVERSOS	90,81	0,00
12012000025966/Fac. 4697/12 bateria veh. 0816COG arqueología	0		3360	Arqueología y Patrimonio Histórico.	214	Elementos de transporte.	181,50	0,00

12012000025988/Fac. 538 material oficina museo y mujer	0		3360	Arqueología y Patrimonio Histórico.	22000	ORDINARIO NO INVENTARIABLE	2,40	0,00
12012000026180/Fac. F120000589 combustible arqueología	0		3360	Arqueología y Patrimonio Histórico.	22103	COMBUSTIBLES Y CARBURANTES	50,10	0,00
12012000025967/Fac. 049291 serv. rte. arqueología	0		3360	Arqueología y Patrimonio Histórico.	22601	ATENCIONES PROTOCOLARIAS Y REPRESENTATIVAS	185,00	0,00
Fact.97791293 dchos.autor mecánica 21.04.07	0		3370	Juventud	226	Gastos diversos.	77,51	0,00
Fact.93643652 dchos.autor "tempestades" 13.03.2003	0		3370	Juventud	226	Gastos diversos.	203,00	0,00
Fact.95048200 dchos.autor cine Baraka 07.08.05	0		3370	Juventud	226	Gastos diversos.	14,70	0,00
Fact.97793595 dchos.autor Festival Playa Paradis	0		3370	Juventud	226	Gastos diversos.	336,40	0,00
12012000025969/Fac. B 2011050 servicios técnicos juventud	0		3370	Juventud	22699	OTROS GASTOS DIVERSOS	678,50	0,00
12012000026366/Fac. C21679 material ferretería fiestas y cultura	0		3380	Fiestas.	212	Edificios y otras construcciones.	1,85	0,00
Fact.93268390 dchos.autor "Zarabanda" 26.07.1998	0		3380	Fiestas.	226	Gastos diversos.	73,21	0,00
Fac. 4 part. toros cabalgata reyes 2010, fiestas	0		3380	Fiestas.	226	Gastos diversos.	812,00	0,00
Fac. B-118055 espec. moros y cristianos, comunicación	0		3380	Fiestas.	226	Gastos diversos.	354,00	0,00
Fac. 89/11 act. musicales Cofradía Vg. Tiscar, fiestas 2010	0		3380	Fiestas.	226	Gastos diversos.	3.540,00	0,00
Fac. FA110066 fuegos artificiales fiestas San Miguel 2011	0		3380	Fiestas.	226	Gastos diversos.	3.000,00	0,00

Fact.93268382 dchos.autor "Zarabanda- 26.07.99	0		3380	Fiestas.	226	Gastos diversos.	73,21	0,00
12012000025971/Fac. 17/2011 vino honor cargos festeros	0		3380	Fiestas.	22601	ATENCIONES PROTOCOLARIAS Y REPRESENTATIVAS	750,00	0,00
12012000025973/Fac. B 526 trabajos pabellón Maisa Lloret, deportes	0		3410	Deportes.	212	Edificios y otras construcciones.	37,76	0,00
12012000025987/Fac. 12 mant. 4TR/2011 colegios, Llar y Maisa Lloret	0		3410	Deportes.	213	Maquinaria, instalaciones técnicas y utillaje.	127,97	0,00
Fact.ALIA10100004 protecc.pasiva fuego estructura metálica, Piscina cubierta	0		3410	Deportes.	6223	Edificios y otras construcciones. Otras.	44.250,00	0,00
Fact.ALIA10100003 protecc.pasiva fuego estructura metálica, Piscina cubierta	0		3410	Deportes.	6223	Edificios y otras construcciones. Otras.	35.901,50	0,00
Rec. 15/2011 cuota socio 2011	0		4150	Pesca	226	Gastos diversos.	1.500,00	0,00
12012000026281/Fac. 20121204010413150 alumbrado navidad C/Pizarro 3, comercio	0		4310	Comercio Local.	22100	ENERGIA ELECTRICA	485,61	0,00
12012000026279/Fac. 20121204010413138 alumbrado navidad Av.Pais Valencià 26, comercio	0		4310	Comercio Local.	22100	ENERGIA ELECTRICA	160,97	0,00
12012000026280/Fac. 20121204010413142 alumbrado navidad C/Barranquet 3, comercio	0		4310	Comercio Local.	22100	ENERGIA ELECTRICA	369,68	0,00
12012000025975/Fac. 20111128010468644 cons. eléctr. alumbrado Navidad, Av.Pais Valencià, comercio	0		4310	Comercio Local.	22100	ENERGIA ELECTRICA	93,93	0,00
12012000025976/Fac. 20111128010468645 cons. eléctr. alumbrado Navidad, Av.Pais Valencià, comercio	0		4310	Comercio Local.	22100	ENERGIA ELECTRICA	93,93	0,00

12012000025983/Fac. C21691 material ferretería turismo	0		4320	Turismo.	212	Edificios y otras construcciones.	0,85	0,00
12012000025979/Fac. 11S2-07388 serv. conex. oficina turismo diciembre 2011	0		4320	Turismo.	213	Maquinaria, instalaciones técnicas y utillaje.	29,50	0,00
12012000025981/Fac. 26-11 DU decoración Auditorio acto turismo	0		4320	Turismo.	22699	OTROS GASTOS DIVERSOS	413,00	0,00
12012000025980/Fac. A 1 ventanales y soporte armario turismo	0		4320	Turismo.	6323	Edificios y otras construcciones. Otras.	3.461,44	0,00
Fact.09/0491/000027 pago parc. PP23, Gasparot 2, P05/M1-P8	0		4320	Turismo.	68002	Terrenos Patrimonio Público del Suelo	2.506,05	0,00
Fact.09/0491/000025 pago parc.PP23, Gasparot 2, P05/M1-P8	0		4320	Turismo.	68002	Terrenos Patrimonio Público del Suelo	9.320,03	0,00
Fact.09/0491/000021 pago parc. PP23, Gasparot 2, P05/M1-P8	0		4320	Turismo.	68002	Terrenos Patrimonio Público del Suelo	6.876,11	0,00
Fact.09/0491/000019 pago parc. PP23, Gasparot 2, P05/M1-P8	0		4320	Turismo.	68002	Terrenos Patrimonio Público del Suelo	5.923,39	0,00
Fact.09/0491/000017 pago parc.PP23, Gasparot 2, P05/M1-P8	0		4320	Turismo.	68002	Terrenos Patrimonio Público del Suelo	7.124,65	0,00
Fact.09/0491/000013 pago parc. PP23, Gasparot 2, P05/M1-P8	0		4320	Turismo.	68002	Terrenos Patrimonio Público del Suelo	6.171,93	0,00
Fact.09/0491/000011 pago parc. PP23, Gasparot 2, P05/M1-P8	0		4320	Turismo.	68002	Terrenos Patrimonio Público del Suelo	25.619,73	0,00
Fact.09/0491/000009 pago parc.PP23, Gasparot 2, P05/M1-P8.	0		4320	Turismo.	68002	Terrenos Patrimonio Público del Suelo	14.622,08	0,00

Fact.09/0491/00005 pago parc.PP23, Gasparot 2, P05/M1-P8	0		4320	Turismo.	68002	Terrenos Patrimonio Público del Suelo	18.785,03	0,00
Fact.09/0491/000003 pago parcial,PP23, Gasparot 2, P05/M1-P8	0		4320	Turismo.	68002	Terrenos Patrimonio Público del Suelo	16.879,60	0,00
Fact.09/0491/000001 dif.liquid. PP23, Gasparot 2, P05/M1-P8	0		4320	Turismo.	68002	Terrenos Patrimonio Público del Suelo	2.991,12	0,00
Fact.09/0491/000023 pago parc. PP23, Gasparot 2, P05/M1-P8	0		4320	Turismo.	68002	Terrenos Patrimonio Público del Suelo	1.656,91	0,00
Fcat.09/0491/000015 pago parc. PP23, Gasparot 2, P05/M1-P8	0		4320	Turismo.	68002	Terrenos Patrimonio Público del Suelo	5.612,73	0,00
Fact.09/0491/000007 pago parc.PP23, Gasparot 2, P05/M1-P8	0		4320	Turismo.	68002	Terrenos Patrimonio Público del Suelo	11.971,06	0,00
Fact.09/0000/00003 dif.indemniz. PP23, Gasparot 2, P05/M1-P8	0		4320	Turismo.	68002	Terrenos Patrimonio Público del Suelo	9.476,99	0,00
12012000025984/Fac. T1/11 3680 reparac. veh. A7468DX, playas	0		4321	Playas.	214	Elementos de transporte.	154,57	0,00
Liquidac.9900665963264 tasa acta de replanteo temporada 2010	0		4321	Playas.	225	Tributos.	87,19	0,00
Gastos comunidad Plazoleta Tri ana I, 2008	0		4321	Playas.	226	Gastos diversos.	150,00	0,00
Ticket 45414 invitac. Auditorio, playas	0		4321	Playas.	226	Gastos diversos.	10,40	0,00
Fac. 50 Inspecc.Téc. Edif. C/Costereta 27 y Sta.Marta 6, casco histórico	0		4322	Casco Histórico.	226	Gastos diversos.	272,80	0,00
Fac. 9.081 materiales ferreter ia. Deportes y Par. Jardines	0		4323	PARQUES Y JARDINES	211	REPA, MANTE Y CONSER DE BS EN GRAL	15,91	0,00

Fac. 0116500900000313 canon sa neam. Alvaro Esq. s/n	0		4410	Transporte Urbano	225	Tributos.	20,14	0,00
Fac. 0116500900000308 canon sa neam. Almirante Estrada 18-bjo	0		4410	Transporte Urbano	225	Tributos.	14,48	0,00
Fac. 0116500900000306 canon sa neam. C/ Polop, 6	0		4410	Transporte Urbano	225	Tributos.	55,30	0,00
Fac. 0116500900000307 canon sa neam. Pda. Chovaes, s/n	0		4410	Transporte Urbano	225	Tributos.	33,85	0,00
Fac. 0116500900000228 canon sa neam. C/Alicante, 30-bjo	0		4410	Transporte Urbano	225	Tributos.	24,91	0,00
Fac. 0116500900000229 canon sa neam. Av. M. Baixa s/n Coleg.	0		4410	Transporte Urbano	225	Tributos.	49,34	0,00
Fac. 0116500900000232 canon sa neam. C/Pelayo s/n-bjo	0		4410	Transporte Urbano	225	Tributos.	8,52	0,00
Fac. 0116500900000231 canon sa neam. Av. Jaume I, CPúblic.	0		4410	Transporte Urbano	225	Tributos.	136,06	0,00
Fac. 0116500900000234 canon sa neam. Pz La Luz s/n	0		4410	Transporte Urbano	225	Tributos.	7,92	0,00
Fac. 0116500900000230 canon sa neam. Dr. Fleming s/n	0		4410	Transporte Urbano	225	Tributos.	971,33	0,00
Fac. 0116500900000233 canon sa neam. Dr. Fleming s/n bis	0		4410	Transporte Urbano	225	Tributos.	38,32	0,00
Fac. 01162009A100000495 canon saneam. C/Alicante 30,bj-bis	0		4410	Transporte Urbano	225	Tributos.	33,55	0,00
Fac. 0116500900000297 canon sa neam. C/Canalejas, Mercado	0		4410	Transporte Urbano	225	Tributos.	107,75	0,00
Fac. 0116500900000298 canon sa neam. Av. P. Gonz. Soriano, CE SPOL	0		4410	Transporte Urbano	225	Tributos.	29,97	0,00
Fac. 0116500900000301 canon sa neam. C/Concep. Arag. Colegio	0		4410	Transporte Urbano	225	Tributos.	91,96	0,00

Fac. 0116500900000302 canon sa ne. C/Conc. Arag., Auditorio	0		4410	Transporte Urbano	225	Tributos.	9,41	0,00
Fac. 0116500900000305 canon sa ne. P. Generalt., 6,bjo, bis	0		4410	Transporte Urbano	225	Tributos.	11,79	0,00
Fac. 01162009A100000837 canon saneam. Pda Montib 33-bjo-1	0		4410	Transporte Urbano	225	Tributos.	2,64	0,00
Fac. 01162009A100001165 canon saneam. Pz La Luz s/n	0		4410	Transporte Urbano	225	Tributos.	7,92	0,00
Fac. 01162009A100001591 canon saneam. Dr. Fleming, s/n bis	0		4410	Transporte Urbano	225	Tributos.	27,29	0,00
Fac. 01162009A100001509 canon san. Dr. Fleming s/n	0		4410	Transporte Urbano	225	Tributos.	892,67	0,00
Fac. 01162009A100002306 canon san. Ermita 2, Prot. civil	0		4410	Transporte Urbano	225	Tributos.	7,92	0,00
Fac. 01162009A100002459 canon san. S. Isidro s/n-bjo	0		4410	Transporte Urbano	225	Tributos.	7,92	0,00
Fac. 01162009A100002428 canon san. Pd. Bordes 51	0		4410	Transporte Urbano	225	Tributos.	40,40	0,00
Fac. 01162009A100002505 canon san. Pd. Torres s/n	0		4410	Transporte Urbano	225	Tributos.	7,92	0,00
Fac. 01162009A100002240 canon san. Pd. Ermita, 47-bj-3	0		4410	Transporte Urbano	225	Tributos.	15,97	0,00
Fac. 01162009A100003294 canon saneam Av. Puerto, duchas	0		4410	Transporte Urbano	225	Tributos.	12,99	0,00
Fac. 01162009A100003212 canon san. Cr. puerto 22-bis	0		4410	Transporte Urbano	225	Tributos.	141,37	0,00
Fac. 01162009A100003213 canon sane. Av. Medit., 10-bis	0		4410	Transporte Urbano	225	Tributos.	7,92	0,00
Fac. 01162009A100008976 canon saneam Pd. Torretes, 1	0		4410	Transporte Urbano	225	Tributos.	366,12	0,00
Fac. 01162009A100008977 canon sanea. Pda Torretes s/n 1	0		4410	Transporte Urbano	225	Tributos.	30,57	0,00

Fac. 01162009A100012497 canon sane. Calvario 11-bjo	0		4410	Transporte Urbano	225	Tributos.	37,12	0,00
Fac. 01162009A100012032 canon sane. Pd Bon Nou s/n lavapies	0		4410	Transporte Urbano	225	Tributos.	67,22	0,00
Fac. 01162009A100011320 canon saneam. CP Secanet, educ. espc	0		4410	Transporte Urbano	225	Tributos.	288,34	0,00
Fac. 01162009A100012566 canon sane. Pda. Piletes, s/n- bj-1	0		4410	Transporte Urbano	225	Tributos.	415,29	0,00
Fac. 01162009A100011335 canon sane. Pd Secanet s/n CP Hisp.	0		4410	Transporte Urbano	225	Tributos.	149,77	0,00
Fac. 01162009A100010928 canon sane. Pd Secanet 102.	0		4410	Transporte Urbano	225	Tributos.	9,41	0,00
Fac. 01162009A100010917 canon sane. Pd Setines Lava Eco	0		4410	Transporte Urbano	225	Tributos.	9,71	0,00
Fac. 01162009A100012834 canon sanea. Ferrocarril s/n	0		4410	Transporte Urbano	225	Tributos.	489,19	0,00
Fac. 01162009A100004284 canon sanea. Ext. Adva. Cala	0		4410	Transporte Urbano	225	Tributos.	8,52	0,00
Fac. 01162009A100004283 canon sanea. Ofic. Turismo Cala	0		4410	Transporte Urbano	225	Tributos.	11,50	0,00
Fac. 01162009A100001891 canon sanea. Pd. Alcocons, vestuario	0		4410	Transporte Urbano	225	Tributos.	8,52	0,00
Fac. 01162009A100001843 canon sanea. Pd Rodacucos, 52-bj-bis	0		4410	Transporte Urbano	225	Tributos.	16,86	0,00
Fac. 01162009A100013184 canon saneam. Paraiso, 4-bis	0		4410	Transporte Urbano	225	Tributos.	7,92	0,00
Fac. 01162009A100013405 canon saneam. Pda Montiboli, 33-bj	0		4410	Transporte Urbano	225	Tributos.	10,30	0,00

Fac. 01162009A100013392 canon saneam. Pda Paraiso s/n	0		4410	Transporte Urbano	225	Tributos.	10,90	0,00
Fac. 01162009A100013391 canon saneam. P. Paraiso s/n 3-bj	0		4410	Transporte Urbano	225	Tributos.	7,92	0,00
Fac. 01162009A100013812 canon saneam. Pda. Montiboli, 33, b	0		4410	Transporte Urbano	225	Tributos.	2,94	0,00
Fac. 01162009A100008981 canon sane. Pd.Torretes	0		4410	Transporte Urbano	225	Tributos.	67,22	0,00
Fac. 0116500900000286 canon sa neam. C/ J. Santaolalla s/n	0		4410	Transporte Urbano	225	Tributos.	74,67	0,00
Fac. 01162009A100002241 canon san. Pd Ermita 47 bj-2	0		4410	Transporte Urbano	225	Tributos.	8,22	0,00
Fac. 01162009A100012493 canon sane. Pd Plans s/n, matadero	0		4410	Transporte Urbano	225	Tributos.	14,18	0,00
Fac. 0116500900000283 canon sa neam. C/ Colon, 40	0		4410	Transporte Urbano	225	Tributos.	47,26	0,00
Fac. 01162009A100000423 canon saneam. Pelayo s/n-bj- bis	0		4410	Transporte Urbano	225	Tributos.	24,31	0,00
Fac. 0116500900000235 canon sa neam. C/Pelayo s/n bjo. bis	0		4410	Transporte Urbano	225	Tributos.	10,30	0,00
Fac. 01162009A100001333 canon san. Av. M. Baixa, s/n, Coleg.	0		4410	Transporte Urbano	225	Tributos.	60,07	0,00
Fac. 0116500900000284 canon sa neam. C/ Palasiet, 6	0		4410	Transporte Urbano	225	Tributos.	28,60	0,00
Fac. 0116500900000282 canon sa neam. C/ Colon, 40 bjo	0		4410	Transporte Urbano	225	Tributos.	34,74	0,00
Fac. 0116500900000289 canon sa neam. C/ Hernán Cortes, 11	0		4410	Transporte Urbano	225	Tributos.	10,90	0,00
Fac. 0116500900000288 canon sa neam. C/ Hernán Cortes, 2	0		4410	Transporte Urbano	225	Tributos.	15,97	0,00

Fac. 0116500900000294 canon sa neam. Costera La Mar, l bjo-01	0		4410	Transporte Urbano	225	Tributos.	7,92	0,00
Fac. 0116500900000285 canon sa neam. Av. P. Valencia 10-bj	0		4410	Transporte Urbano	225	Tributos.	9,11	0,00
Fac. 0116500900000296 canon sa neam. Av. Puerto, 9-bis	0		4410	Transporte Urbano	225	Tributos.	7,92	0,00
Fac. 0116500900000287 canon sa neam. Pd. Barb. Sur, s/n	0		4410	Transporte Urbano	225	Tributos.	7,92	0,00
Fac. 0116500900000290 canon sa neam. Pd. Barb. Sur, 36-bjo	0		4410	Transporte Urbano	225	Tributos.	7,92	0,00
Fac. 0116500900000291 canon sa neam. Pd. Barb.Sur, 36-bjo-bis	0		4410	Transporte Urbano	225	Tributos.	7,92	0,00
Fac. 0116500900000293 canon sa neam. Pz. Triana s/n-bjo	0		4410	Transporte Urbano	225	Tributos.	7,92	0,00
Fac. 0116500900000295 canon sa neam. Cno. Viejo Valencia s/n	0		4410	Transporte Urbano	225	Tributos.	7,92	0,00
Fac. 0116500900000292 canon sa neam. Capitan Segarra, s/n	0		4410	Transporte Urbano	225	Tributos.	8,81	0,00
Fac. 01162009A100000316 canon saneam. Pelayo s/n 1 bj	0		4410	Transporte Urbano	225	Tributos.	8,52	0,00
Fac. 01162009A100000281 canon saneam. Rei Jaume I, 2	0		4410	Transporte Urbano	225	Tributos.	116,99	0,00
Fac. 0116500900000309 canon sa neam. Pza Iglesia, 2 obras	0		4410	Transporte Urbano	225	Tributos.	7,92	0,00
Fac. 0116500900000310 canon sa neam. C/Costereta 19 local I	0		4410	Transporte Urbano	225	Tributos.	8,81	0,00
Fac. 0116500900000311 canon sa neam. C/Costereta 26-01	0		4410	Transporte Urbano	225	Tributos.	10,90	0,00
Fac. 0116500900000315 canon sa neam. C/Mayor 14-bjo-01	0		4410	Transporte Urbano	225	Tributos.	98,21	0,00
Fac. 0116500900000314 canon sa neam. C/ Mayor 14-bjo	0		4410	Transporte Urbano	225	Tributos.	15,37	0,00

Fac. 0116500900000312 canon sa neam. Fray P. Mayor, 30	0		4410	Transporte Urbano	225	Tributos.	26,69	0,00
Fac. 2573/2008 castración gato , medio ambiente	0		4411	MEDIO AMBIENTE	226	Gastos diversos.	64,20	0,00
Fac. RMB/08-0056 cuota 08 biod iversidad	0		4411	MEDIO AMBIENTE	226	Gastos diversos.	150,00	0,00
12012000026002/Fac. 12010503 copias, Sdad.Información	0		4910	Sociedad de la Información	213	Maquinaria, instalaciones técnicas y utillaje.	82,80	0,00
12012000025993/Fac. 208001681 trabajos sala servidor, nuevas tecnologías	0		4910	Sociedad de la Información	213	Maquinaria, instalaciones técnicas y utillaje.	118,58	0,00
12012000025999/Fac. C21682 material ferreteria Sdad. Información	0		4910	Sociedad de la Información	216	Equipos para procesos de información.	2,12	0,00
Fac.DGT11000331084 bonifi.puntos móviles	0		4910	Sociedad de la Información	220	Material de oficina.	278,40	0,00
Fact.CS241104 suscripción 15-06-2010 a 14-06-11	0		4910	Sociedad de la Información	220	Material de oficina.	834,26	0,00
Fac. 60-L098-125801 plana empresas fija diciembre	0		4910	Sociedad de la Información	222	Comunicaciones.	10.719,12	0,00
12012000026001/Fac. 60-L298-119819 plana empresas fija diciembre 2012, Sdad.Informac.	0		4910	Sociedad de la Información	22200	SERVICIOS DE TELECOMUNICACIONES	9.776,80	0,00
12012000026000/Fac. TD-L2TG-101825 VPN IP y Datainternet noviembrebre 2012, Sdad. Información	0		4910	Sociedad de la Información	22200	SERVICIOS DE TELECOMUNICACIONES	328,12	0,00
12012000025997/Fac. 28-L2U1-008809 extensiones móviles 18/10 a 17/11/2012, Sdad.Inform.	0		4910	Sociedad de la Información	22200	SERVICIOS DE TELECOMUNICACIONES	1.959,01	0,00
12012000025996/Fac. 28-L2M0-324415 líneas internet 18/10 a 17/11/12, Sdad. Información	0		4910	Sociedad de la Información	22200	SERVICIOS DE TELECOMUNICACIONES	583,94	0,00

12012000025995/Fac. 60-K298-120246 plana empresas fija noviembre 2012, Sdad. Información	0		4910	Sociedad de la Información	22200	SERVICIOS DE TELECOMUNICACIONES	9.776,80	0,00
12012000025994/Fac. 60-K298-120247 plana empresas variable noviembre 2012, Sdad. Información	0		4910	Sociedad de la Información	22200	SERVICIOS DE TELECOMUNICACIONES	94,69	0,00
12012000025992/Fac. 28-L2M0-323846 INTERNET móvil 682048218 18/10 a 17/11/2012, Sdad.Inform.	0		4910	Sociedad de la Información	22200	SERVICIOS DE TELECOMUNICACIONES	22,99	0,00
12012000025991/Fac. 60-L2TD-000139 serv. macrolan noviembre 2012, Sdad. Información	0		4910	Sociedad de la Información	22200	SERVICIOS DE TELECOMUNICACIONES	1.089,00	0,00
12012000025990/Fac. 60-L298-119820 plana empresas variable diciembre 2012, Sdad.Informac.	0		4910	Sociedad de la Información	22200	SERVICIOS DE TELECOMUNICACIONES	298,64	0,00
12012000025998/Fac. 28-L2U1-026549 extensiones fijas 18/10 a 17/11/2012, Sdad.Inform.	0		4910	Sociedad de la Información	22200	SERVICIOS DE TELECOMUNICACIONES	326,52	0,00
Fact.B918187 cuota publicidad	0		4910	Sociedad de la Información	226	Gastos diversos.	1.500,01	0,00
Fact.B372 cuñas fiestas La Vila	0		4910	Sociedad de la Información	226	Gastos diversos.	708,00	0,00
Fact.B10881 publi.especial Moros y Cristianos	0		4910	Sociedad de la Información	226	Gastos diversos.	4.720,00	0,00
Fact.B918159 cuota publicidad	0		4910	Sociedad de la Información	226	Gastos diversos.	1.500,01	0,00
Fact.07-0652 pav.camino Alto Robella	0		5110	VIAS PÚBLICAS Y CAMINOS RURALES	601	Otras	23.872,80	0,00

fact.61 trabajos vía pecuaria camino Robella	0		5110	VIAS PÚBLICAS Y CAMINOS RURALES	601	Otras	11.946,55	0,00
Fact.60 trabajos camino Molí de dalt	0		5110	VIAS PÚBLICAS Y CAMINOS RURALES	601	Otras	3.732,30	0,00
Fact.98/2007 acondicionam.camino Galandú	0		5110	VIAS PÚBLICAS Y CAMINOS RURALES	601	Otras	29.116,00	0,00
Fac. 306/551797 ITV veh. 5494C XR playas	0		7511	PLAYAS	214	Elementos de transporte.	64,11	0,00
12012000026008/Fac. 120004 serv. diciembre estrat. posic. y com. online, sdad.inform.	0		9120	Órganos de gobierno.	216	Equipos para procesos de información.	826,00	0,00
12012000026007/Fac. 523 prensa Alcaldía noviembre 2012	0		9120	Órganos de gobierno.	22001	PRENSA, REVITAS, LIBROS Y OTRAS PUBLICACIONES	112,70	0,00
12012000026006/Fac. 528 prensa Alcaldía diciembre 2012	0		9120	Órganos de gobierno.	22001	PRENSA, REVITAS, LIBROS Y OTRAS PUBLICACIONES	128,40	0,00
12012000026005/Fac. 2111031608 cuñas agenda festera, alcaldía	0		9120	Órganos de gobierno.	22602	PUBLICIDAD Y PROPAGANDA	2.430,80	0,00
12012000026004/Fac. 2111000941 cuñas fitur 07, alcaldía	0		9120	Órganos de gobierno.	22602	PUBLICIDAD Y PROPAGANDA	2.017,80	0,00
12012000026282/Fac. 2121327112 cuñas agenda cultural diciembre 2012, alcaldía	0		9120	Órganos de gobierno.	22602	PUBLICIDAD Y PROPAGANDA	1.025,48	0,00
12012000026247/Fac. 9370196146 regulariz. precios al 31/12/2011	0		9200	Servicios Generales	216	Equipos para procesos de información.	137,21	0,00

12012000026014/Fac. F1100769 mat. oficinas, servicios generales	0		9200	Servicios Generales	22000	ORDINARIO NO INVENTARIABLE	936,80	0,00
12012000026010/Fac. 91829350 vestuario servicios generales	0		9200	Servicios Generales	22104	VESTUARIO	406,75	0,00
Fac. 60-L198-123162 plana empresas fija diciembre	0		9200	Servicios Generales	222	Comunicaciones.	9.912,00	0,00
Fac. 60-L198-123162 plana empresas variable	0		9200	Servicios Generales	222	Comunicaciones.	46,62	0,00
Fact.TD-L1TG-102424	0		9200	Servicios Generales	222	Comunicaciones.	277,50	0,00
Fac. 60-K198-123115 plana empresas fija noviembre	0		9200	Servicios Generales	222	Comunicaciones.	9.912,00	0,00
Fac. 60-K198-123116 plana empresas variable noviembre	0		9200	Servicios Generales	222	Comunicaciones.	102,49	0,00
Fact. TD-L1TG-102797 datainternet noviembre	0		9200	Servicios Generales	222	Comunicaciones.	284,27	0,00
Fac. ED 428/2010 ley jurisdicción cont. adm. Secretaría	0		9202	Secretaría	220	Material de oficina.	122,55	0,00
Fac. 2011-42267 suscr. contratación adm. prác. secretaría	0		9202	Secretaría	220	Material de oficina.	230,29	0,00
12012000026020/Fac. 118382 papel timbrado secretaría	0		9202	Secretaría	22000	ORDINARIO NO INVENTARIABLE	348,58	0,00
Fac. 01-10-001472 poder a pleitos, secretaría	0		9202	Secretaría	226	Gastos diversos.	40,52	0,00
Fac. 1643 toallas secretaría	0		9202	Secretaría	226	Gastos diversos.	9,28	0,00
12012000026019/Fac. P2115 hon.procurador Autos 5/07 c/Antonia Fernández Moreno, secretaría	0		9202	Secretaría	22604	JURÍDICOS, CONTENCIOSOS	53,58	0,00
12012000026018/Fac. C21693 ruedas gir. silla, secretaría	0		9202	Secretaría	22699	OTROS GASTOS DIVERSOS	7,44	0,00

Fac. 36/2011-A utiliz. aulas opos. Auxil. 22/10	0		9203	Personal	202	Arrendamientos de edificios y otras construcciones	2.519,30	0,00
Fact.13 atrasos oct.-dic., IPC 2010 alquiler solar Hospital	0		9330	Patrimonio.	200	Arrendamientos de terrenos y bienes naturales.	56,55	0,00
Fact.13 atrasos oct.-dic., IPC 2010 alq.solar Hospital	0		9330	Patrimonio.	200	Arrendamientos de terrenos y bienes naturales.	23,10	0,00
12012000026038/Fac. 1110470031 mant. ascensor urbanismo octubre 2011 PATRIMONIO	0		9330	Patrimonio.	213	Maquinaria, instalaciones técnicas y utillaje.	336,30	0,00
12012000026032/Fac. 7747255 mant. escaleras censal junio 2011, patrimonio	0		9330	Patrimonio.	213	Maquinaria, instalaciones técnicas y utillaje.	3.843,41	0,00
12012000025985/Fac. 12 132 mant. extintores y alarmas turismo, parking	0		9330	Patrimonio.	213	Maquinaria, instalaciones técnicas y utillaje.	662,44	0,00
12012000026039/Fac. 1107470034 mant. ascensor urbanismo julio 2011, PATRIMONIO	0		9330	Patrimonio.	213	Maquinaria, instalaciones técnicas y utillaje.	336,30	0,00
12012000026029/Fac. 1109470031 mant. ascensor urbanismo septiembre 2011 PATRIMONIO	0		9330	Patrimonio.	213	Maquinaria, instalaciones técnicas y utillaje.	336,30	0,00
12012000026028/Fac. 1106470035 mant. ascensor urbanismo junio 2011, PATRIMONIO	0		9330	Patrimonio.	213	Maquinaria, instalaciones técnicas y utillaje.	336,30	0,00
12012000026034/Fac. 111103220031 mant. ascensor urbanismo noviembre 2011 PATRIMONIO	0		9330	Patrimonio.	213	Maquinaria, instalaciones técnicas y utillaje.	336,30	0,00
12012000026025/Fac. 7798432 mant. escaleras censal julio 2011, patrimonio	0		9330	Patrimonio.	213	Maquinaria, instalaciones técnicas y utillaje.	3.843,41	0,00

12012000026035/Fac. 7843604 mant. escaleras censal agosto 2011, patrimonio	0		9330	Patrimonio.	213	Maquinaria, instalaciones técnicas y utillaje.	3.843,41	0,00
12012000026036/Fac. 1108470033 mant. ascensor urbanismo agosto 2011 PATRIMONIO	0		9330	Patrimonio.	213	Maquinaria, instalaciones técnicas y utillaje.	336,30	0,00
12012000026040/Fac. 2520009432 trabajos escaleras censal noviembre 2011, patrimonio	0		9330	Patrimonio.	213	Maquinaria, instalaciones técnicas y utillaje.	656,95	0,00
12012000026497/Remesa nº 98425/12. Fac. 20120329100001541 rectificativa al alza de fact.20111229030418722 (remesa 32006/11) Mayor importe 6,14 €	0		9330	Patrimonio.	22100	ENERGIA ELECTRICA	6,14	0,00
Cuota 4, 1/2/11 a 31/1/12, cdad. local 1, patrimonio	0		9330	Patrimonio.	226	Gastos diversos.	22,28	0,00
Ref. 010/014 cuota cdad. 20/3 y 15/7, patrimonio	0		9330	Patrimonio.	226	Gastos diversos.	1.287,51	0,00
12012000026026/Fac. 37-12 proyecto rep. edif. Pº Dr.Esquerdo 18, urbanismo	0		9330	Patrimonio.	68203	Edificios. Otros	403,78	0,00
12012000026031/Fac. 17/2012 hon. direcc. obras rep. edif. Pº Dr.Esquerdo 18, urbanismo	0		9330	Patrimonio.	68203	Edificios. Otros	110,92	0,00
12012000026033/Fac. 44 obras edif. Pº Dr.Esquerdo 18, urbanismo	0		9330	Patrimonio.	68203	Edificios. Otros	2.151,25	0,00
12012000026037/Fac. 43 obras ref. voladizo edif. Pº Dr.Esquerdo 18, urbanismo	0		9330	Patrimonio.	68203	Edificios. Otros	2.448,97	0,00
TOTAL							1.054.050,48	0,00



AJUNTAMENT DE LA VILA JOIOSA

CUENTA ANUAL 2012 AYUNTAMIENTO DE VILLAJOSYOSA


MEMORIA

20. Información presupuestaria

20.1 Ejercicio corriente

B) Presupuesto de ingresos





AJUNTAMENT DE LA VILA JOIOSA

CUENTA ANUAL 2012

AYUNTAMIENTO DE VILLAJOYOSA

MEMORIA

20. Información presupuestaria

20.1 Ejercicio corriente

B) Presupuesto de ingresos

B.1) Proceso de gestión



20. Información presupuestaria

20.1 Ejercicio corriente

B) Presupuesto de ingresos

B.1) Proceso de gestión

B.1.1) Derechos anulados

CÓDIGO ORGÁNICO	DESCRIPCIÓN ORGÁNICA	CÓDIGO ECONÓMICO	DESCRIPCIÓN ECONÓMICA	ANULACIÓN DE LIQUIDACIONES	APLAZAMIENTO Y FRACCIONAMIENTO	DEVOLUCIÓN DE INGRESOS	TOTAL DERECHOS ANULADOS
		11200	IBI. Bienes Inmuebles de Naturaleza Rústica (P)	2.307,67	0,00	0,00	2.307,67
		11201	IBI. Bienes Inmuebles de Naturaleza Rústica (ID)	527,00	0,00	234,46	761,46
		11300	IBI. Bienes inmuebles de Naturaleza Urbana (P)	2.168.091,39	0,00	0,00	2.168.091,39
		11301	IBI. Bienes inmuebles de Naturaleza Urbana (ID)	163.225,20	0,00	250.591,36	413.816,56
		11400	IBI.Bienes Inmuebles de características especiales	0,00	0,00	791.158,90	791.158,90
		11500	Impuesto sobre Vehículos de Tracción Mecánica (P).	17.687,25	0,00	0,00	17.687,25
		11501	Impuesto sb Vehículos de Tracción Mecánica (ID).	536,99	0,00	4.872,18	5.409,17
		11600	Impuesto sb Incre. Valor Terrenos Nat.Urbana (ID)	105.372,69	0,00	3.461,44	108.834,13
		13000	Impuesto sobre Actividades Económicas (P).	10.527,19	0,00	24.916,40	35.443,59
		13001	Impuesto sobre Actividades Económicas (ID).	11.389,97	0,00	9.380,79	20.770,76

		18100	Impuestos directos extinguidos.	0,00	0,00	0,00	0,00
		29000	Impuesto sobre construcciones, instalaciones y obr	17.831,22	0,00	11.357,52	29.188,74
		30000	Efectos Inútiles Residuos	0,00	0,00	0,00	0,00
		30200	Tasa por Servicio de recogida de basuras.	50.089,10	0,00	8.103,37	58.192,47
		30500	Tasa del Cementerio Municipal	0,00	0,00	0,00	0,00
		30600	Tasa por Recogida y acogi.de animales abandonados.	0,00	0,00	0,00	0,00
		31200	Tasa Enseñanzas Especiales en estableci. municipa	0,00	0,00	0,00	0,00
		31300	Tasa por utilización de Servicios deportivos.	0,00	0,00	2.541,20	2.541,20
		31400	Tasa por Visitas de interés histórico-cultural	0,00	0,00	0,00	0,00
		32100	Tasa por Licencias Urbanísticas.	0,00	0,00	0,00	0,00
		32500	Tasa por expedición de documentos administrativos.	0,00	0,00	434,50	434,50
		32600	Tasa por retirada de vehículos de la vía pública.	0,00	0,00	0,00	0,00
		32700	Tasa Licencias de apertura de establecimientos.	0,00	0,00	0,00	0,00
		32800	Tasa Licencias autotaxis y vehículos de alquiler	0,00	0,00	0,00	0,00
		32900	Tasa por servicio de celebración de bodas civiles.	0,00	0,00	150,00	150,00
		32901	Tasa por Voz Pública.	0,00	0,00	0,00	0,00
		33100	Tasa por entrada de carruajes (P).	557,67	0,00	0,00	557,67
		33101	Tasa por entrada de carruajes (ID).	0,00	0,00	61,12	61,12
		33200	Tasa uti.priva/apro.espe.EMP.EXPLO.SS SUMINISTROS	0,00	0,00	0,00	0,00

		33300	Tasa uti.priva/apro.espe.EMP.EXPLO.SS TELECOMUNICA	0,00	0,00	0,00	0,00
		33400	Tasa por Obras y acometidas en dominio público	0,00	0,00	0,00	0,00
		33500	Tasa por Terrazas de veladores y toldos (P)	0,00	0,00	0,00	0,00
		33501	Tasa por Terrazas de veladores y toldos (ID)	1.108,95	0,00	0,00	1.108,95
		33700	Tasa Ocupa.vuelo con carteles, anun.o carteleras	0,00	0,00	0,00	0,00
		33800	Compensación de Telefónica de España S.A.	0,00	0,00	0,00	0,00
		33900	Otras tasas por utilización privativa del dominio	0,00	0,00	0,00	0,00
		33901	Tasa por Quioscos y otras instalaciones fijas.	0,00	0,00	0,00	0,00
		33902	Tasa por Ejerci. activi. comercia. en vía pública	21.697,11	0,00	1.451,53	23.148,64
		33903	Tasa por Uso de columnas, carteles. y farolas munic	0,00	0,00	0,00	0,00
		33904	Tasa Vallas,puntales,asnilas,andamios,grúas y mat	0,00	0,00	0,00	0,00
		33905	Cajeros Automáticos con acceso desde vía pública	0,00	0,00	0,00	0,00
		34300	Servicios deportivos.	0,00	0,00	0,00	0,00
		34400	Taquillas del Auditorio Municipal	0,00	0,00	0,00	0,00
		34900	Otros precios públicos. Cursos,Semi.,Talle.,Activ.Cul.y simi	0,00	0,00	0,00	0,00
		34901	Cesión Espacios Municipales	0,00	0,00	0,00	0,00
		34999	Otros Precios Públicos	0,00	0,00	0,00	0,00
		36000	Efectos inútiles.	0,00	0,00	0,00	0,00

		36001	Publicaciones: Culturales, Turísticas o análogas	0,00	0,00	0,00	0,00
		38001	Reintegro de avales bancarios	0,00	0,00	0,00	0,00
		38900	Reintegros de ope. corrientes en ejer. cerrados.	0,00	0,00	0,00	0,00
		39000	Reintegros por Ejecuciones subsidiarias.	0,00	0,00	0,00	0,00
		39100	Multas por infracciones urbanísticas.	2.500,51	0,00	0,00	2.500,51
		39110	Multas por infracciones tributarias y análogas.	0,00	0,00	0,00	0,00
		39120	Multas por infracciones de la Ordenanza de circula	70,00	0,00	845,00	915,00
		39130	Penalidades en materia de contratación	0,00	0,00	0,00	0,00
		39190	Otras multas y sanciones.	0,00	0,00	31.389,65	31.389,65
		39210	Recargo ejecutivo.	0,00	0,00	4.124,54	4.124,54
		39211	Recargo de apremio.	0,00	0,00	429,11	429,11
		39300	Intereses de demora.	0,00	0,00	5.807,36	5.807,36
		39600	Canon de urbanización.	0,00	0,00	0,00	0,00
		39600	Canon de urbanización.	0,00	0,00	0,00	0,00
		39610	Cuotas de urbanización.	0,00	0,00	0,00	0,00
		39610	Cuotas de urbanización.	0,00	0,00	0,00	0,00
		39610	Cuotas de urbanización.	0,00	0,00	0,00	0,00
		39710	Otros ingresos por aprovechamientos urbanísticos.	0,00	0,00	0,00	0,00
		39800	Indemnizaciones de seguros de no vida.	0,00	0,00	0,00	0,00
		39900	Otros Ingresos Diversos	0,00	0,00	0,00	0,00
		39901	Recursos eventuales.	0,00	0,00	0,00	0,00
		39902	Imprevistos.	0,00	0,00	0,00	0,00
		39904	Elecciones.	0,00	0,00	0,00	0,00
		39905	Gastos de detenidos.	0,00	0,00	0,00	0,00

		39906	Importe de anuncios a cargo de particulares.	0,00	0,00	0,00	0,00
		39907	GASTOS A RECUPERAR DE PARTICULARES	0,00	0,00	0,00	0,00
		39908	Derechos de examen.	0,00	0,00	32,00	32,00
		39909	Canon Ecológico.	0,00	0,00	0,00	0,00
		39911	Recogida selectiva.	0,00	0,00	0,00	0,00
		42000	Participación en los Tributos del Estado.	0,00	0,00	356.306,39	356.306,39
		42090	Otras transferencias corrientes de la Admón.Gral.E	0,00	0,00	0,00	0,00
		42090	Otras transferencias corrientes de la Admón.Gral.E	0,00	0,00	0,00	0,00
		42090	Otras transferencias corrientes de la Admón.Gral.E	0,00	0,00	0,00	0,00
		42190	De otros Organismos Autónomos y Agencias.	0,00	0,00	0,00	0,00
		45002	Transfe.corr.Convenios CCAA mate.SS Soc.e Igualdad	0,00	0,00	0,00	0,00
		45080	Otras subvenciones corrientes de la Admón.Gral.CA.	0,00	0,00	1.428,47	1.428,47
		45180	Oo subven.corri. Agencias y OO AA de C.Valenciana	0,00	0,00	34.238,80	34.238,80
		45380	Subven d SocMer, EntiPúEmpre y OO Públi depen CCAA	0,00	0,00	0,00	0,00
		46100	De la Diputación Provincial de Alicante	0,00	0,00	0,00	0,00
		46600	De Entidades que agrupan Municipios.	0,00	0,00	0,00	0,00
		46900	Otras transferencias de Entidades Locales	0,00	0,00	0,00	0,00
		47000	Otras transferencias de Empresas privadas.	0,00	0,00	0,00	0,00
		47001	Aportaciones al CAMB (Consor. Aguas Marina Baixa)	116.329,93	0,00	0,00	116.329,93
		48000	Otras transfe.familias e institu.sin fin de lucro.	0,00	0,00	0,00	0,00

		52000	Intereses de depósitos.	0,00	0,00	0,00	0,00
		54100	Arrendamientos de fincas urbanas.	0,00	0,00	0,00	0,00
		55000	De concesiones administrativas con contraprestació	0,00	0,00	174,31	174,31
		55500	Aprovechamientos especiales con contraprestación.	0,00	0,00	0,00	0,00
		59900	Otros ingresos patrimoniales.	0,00	0,00	0,00	0,00
		600	Venta de solares.	0,00	0,00	0,00	0,00
		600	Venta de solares.	0,00	0,00	0,00	0,00
		601	Venta de fincas rústicas.	0,00	0,00	0,00	0,00
		60200	Parcelas sobrantes de la vía pública.	0,00	0,00	0,00	0,00
		60301	Solares en Suelo Urbanizable Industrial	0,00	0,00	152.691,10	152.691,10
		619	De otras inversiones reales.	0,00	0,00	0,00	0,00
		61900	De otras inversiones reales.	0,00	0,00	0,00	0,00
		72000	De la Administración General del Estado.	0,00	0,00	370.764,74	370.764,74
		72000	De la Administración General del Estado.	0,00	0,00	0,00	0,00
		72000	De la Administración General del Estado.	0,00	0,00	0,00	0,00
		72000	De la Administración General del Estado.	0,00	0,00	0,00	0,00
		72000	De la Administración General del Estado.	0,00	0,00	0,00	0,00
		72000	De la Administración General del Estado.	0,00	0,00	0,00	0,00
		72000	De la Administración General del Estado.	0,00	0,00	0,00	0,00
		72000	De la Administración General del Estado.	0,00	0,00	0,00	0,00
		72000	De la Administración General del Estado.	0,00	0,00	0,00	0,00

		72000	De la Administración General del Estado.	0,00	0,00	0,00	0,00
		72000	De la Administración General del Estado.	0,00	0,00	0,00	0,00
		72000	De la Administración General del Estado.	0,00	0,00	0,00	0,00
		72000	De la Administración General del Estado.	0,00	0,00	0,00	0,00
		72000	De la Administración General del Estado.	0,00	0,00	0,00	0,00
		72000	De la Administración General del Estado.	0,00	0,00	0,00	0,00
		72000	De la Administración General del Estado.	0,00	0,00	0,00	0,00
		72000	De la Administración General del Estado.	0,00	0,00	0,00	0,00
		72000	De la Administración General del Estado.	0,00	0,00	0,00	0,00
		72000	De la Administración General del Estado.	0,00	0,00	0,00	0,00
		72000	De la Administración General del Estado.	0,00	0,00	0,00	0,00
		72000	De la Administración General del Estado.	0,00	0,00	0,00	0,00
		72000	De la Administración General del Estado.	0,00	0,00	0,00	0,00
		72000	De la Administración General del Estado.	0,00	0,00	0,00	0,00
		72000	De la Administración General del Estado.	0,00	0,00	0,00	0,00
		72000	De la Administración General del Estado.	0,00	0,00	0,00	0,00
		72000	De la Administración General del Estado.	0,00	0,00	0,00	0,00
		72000	De la Administración General del Estado.	0,00	0,00	0,00	0,00
		72000	De la Administración General del Estado.	0,00	0,00	0,00	0,00
		72000	De la Administración General del Estado.	0,00	0,00	0,00	0,00
		72000	De la Administración General del Estado.	0,00	0,00	0,00	0,00

		87010	Para gastos con financiación afectada.	0,00	0,00	0,00	0,00
		87010	Para gastos con financiación afectada.	0,00	0,00	0,00	0,00
		87010	Para gastos con financiación afectada.	0,00	0,00	0,00	0,00
		87010	Para gastos con financiación afectada.	0,00	0,00	0,00	0,00
		87010	Para gastos con financiación afectada.	0,00	0,00	0,00	0,00
		87010	Para gastos con financiación afectada.	0,00	0,00	0,00	0,00
		87010	Para gastos con financiación afectada.	0,00	0,00	0,00	0,00
		87010	Para gastos con financiación afectada.	0,00	0,00	0,00	0,00
		87010	Para gastos con financiación afectada.	0,00	0,00	0,00	0,00
		87010	Para gastos con financiación afectada.	0,00	0,00	0,00	0,00
		87010	Para gastos con financiación afectada.	0,00	0,00	0,00	0,00
		87010	Para gastos con financiación afectada.	0,00	0,00	0,00	0,00
		87010	Para gastos con financiación afectada.	0,00	0,00	0,00	0,00
		87010	Para gastos con financiación afectada.	0,00	0,00	0,00	0,00
		87010	Para gastos con financiación afectada.	0,00	0,00	0,00	0,00
		87010	Para gastos con financiación afectada.	0,00	0,00	0,00	0,00
		87010	Para gastos con financiación afectada.	0,00	0,00	0,00	0,00
		87010	Para gastos con financiación afectada.	0,00	0,00	0,00	0,00
		87010	Para gastos con financiación afectada.	0,00	0,00	0,00	0,00
		87010	Para gastos con financiación afectada.	0,00	0,00	0,00	0,00
		91002	Préstamos recibidos a corto plazo OOAA comerciales	0,00	0,00	0,00	0,00
		91100	A l.p. de entes sector público. RDL 4/2012 LA CAIXA	0,00	0,00	0,00	0,00
		91101	A l.p. de entes sector público. RDL 4/2012 NOVAGALICIA BANCO	0,00	0,00	0,00	0,00
		91102	A l.p. de entes sector público. RDL 4/2012 BANCO POPULAR	0,00	0,00	0,00	0,00
		91103	A l.p. de entes sector público. RDL 4/2012 BANKINTER	0,00	0,00	0,00	0,00
		91104	A l.p. de entes del sector público. RDL 4/2012 BBVA 1 Y 2	0,00	0,00	0,00	0,00
		91105	A l.p. de entes del sector público. BANCO CAM	0,00	0,00	0,00	0,00
		91106	A l.p. de entes del sector público. BANESTO	0,00	0,00	0,00	0,00

		91107	A l.p. de entes del sector público. SABADELL	0,00	0,00	0,00	0,00
		91108	A l.p. de entes del sector público. SANTANDER	0,00	0,00	0,00	0,00
		91109	A l.p. de entes del sector público. BANKIA	0,00	0,00	0,00	0,00
		91110	A l.p. de entes del sector público. CAIXA RURAL ALTEA	0,00	0,00	0,00	0,00
		912	Préstamos recibidos a corto plazo de entes de fuer	0,00	0,00	0,00	0,00
		91300	Préstamos recibidos a largo plazo de entes de fuer	0,00	0,00	0,00	0,00
		91300	Préstamos recibidos a largo plazo de entes de fuer	0,00	0,00	0,00	0,00
TOTAL				2.689.849,84	0,00	2.066.946,24	4.756.796,08

B.1.2) Derechos cancelados

CÓDIGO ORGÁNICO	DESCRIPCIÓN ORGÁNICA	CÓDIGO ECONÓMICO	DESCRIPCIÓN ECONÓMICA	COBROS EN ESPECIE	INSOLVENCIAS	OTRAS CAUSAS	TOTAL DERECHOS CANCELADOS
		11200	IBI. Bienes Inmuebles de Naturaleza Rústica (P)	0,00	0,00	0,00	0,00
		11201	IBI. Bienes Inmuebles de Naturaleza Rústica (ID)	0,00	0,00	0,00	0,00
		11300	IBI. Bienes inmuebles de Naturaleza Urbana (P)	0,00	824,70	0,00	824,70
		11301	IBI. Bienes inmuebles de Naturaleza Urbana (ID)	0,00	,00	0,00	0,00
		11400	IBI.Bienes Inmuebles de características especiales	0,00	0,00	0,00	0,00
		11500	Impuesto sobre Vehículos de Tracción Mecánica (P).	0,00	5.576,43	0,00	5.576,43

		11501	Impuesto sb Vehículos de Tracción Mecánica (ID).	0,00	0,00	0,00	0,00
		11600	Impuesto sb Incre. Valor Terrenos Nat.Urbana (ID)	0,00	0,00	0,00	0,00
		13000	Impuesto sobre Actividades Económicas (P).	0,00	0,00	0,00	0,00
		13001	Impuesto sobre Actividades Económicas (ID).	0,00	0,00	0,00	0,00
		18100	Impuestos directos extinguidos.	0,00	0,00	0,00	0,00
		29000	Impuesto sobre construcciones, instalaciones y obr	0,00	0,00	0,00	0,00
		30000	Efectos Inútiles Residuos	0,00	0,00	0,00	0,00
		30200	Tasa por Servicio de recogida de basuras.	0,00	788,25	121,71	909,96
		30500	Tasa del Cementerio Municipal	0,00	0,00	0,00	0,00
		30600	Tasa por Recogida y acogi.de animales abandonados.	0,00	0,00	0,00	0,00
		31200	Tasa Enseñanzas Especiales en estableci. municipa	0,00	0,00	0,00	0,00
		31300	Tasa por utilización de Servicios deportivos.	0,00	0,00	0,00	0,00
		31400	Tasa por Visitas de interés histórico-cultural	0,00	0,00	0,00	0,00
		32100	Tasa por Licencias Urbanísticas.	0,00	0,00	0,00	0,00
		32500	Tasa por expedición de documentos administrativos.	0,00	0,00	0,00	0,00
		32600	Tasa por retirada de vehículos de la vía pública.	0,00	0,00	0,00	0,00
		32700	Tasa Licencias de apertura de establecimientos.	0,00	0,00	0,00	0,00
		32800	Tasa Licencias autotaxis y vehículos de alquiler	0,00	0,00	0,00	0,00
		32900	Tasa por servicio de celebración de bodas civiles.	0,00	0,00	0,00	0,00

		32901	Tasa por Voz Pública.	0,00	0,00	0,00	0,00
		33100	Tasa por entrada de carruajes (P).	0,00	0,00	3,18	3,18
		33101	Tasa por entrada de carruajes (ID).	0,00	0,00	0,00	0,00
		33200	Tasa uti.priva/apro.espe.EMP.EXPLO.SS SUMINISTROS	0,00	0,00	0,00	0,00
		33300	Tasa uti.priva/apro.espe.EMP.EXPLO.SS TELECOMUNICA	0,00	0,00	0,00	0,00
		33400	Tasa por Obras y acometidas en dominio público	0,00	0,00	0,00	0,00
		33500	Tasa por Terrazas de veladores y toldos (P)	0,00	0,00	0,00	0,00
		33501	Tasa por Terrazas de veladores y toldos (ID)	0,00	0,00	0,00	0,00
		33700	Tasa Ocupa.vuelo con carteles, anun.o carteleras	0,00	0,00	0,00	0,00
		33800	Compensación de Telefónica de España S.A.	0,00	0,00	0,00	0,00
		33900	Otras tasas por utilización privativa del dominio	0,00	0,00	0,00	0,00
		33901	Tasa por Quioscos y otras instalaciones fijas.	0,00	0,00	0,00	0,00
		33902	Tasa por Ejerci. activi. comercia. en vía pública	0,00	0,00	0,00	0,00
		33903	Tasa por Uso de columnas, carteles. y farolas munic	0,00	0,00	0,00	0,00
		33904	Tasa Vallas,puntales,asnilas,andamios,grúas y mat	0,00	0,00	0,00	0,00
		33905	Cajeros Automáticos con acceso desde vía pública	0,00	0,00	0,00	0,00
		34300	Servicios deportivos.	0,00	0,00	0,00	0,00
		34400	Taquillas del Auditorio Municipal	0,00	0,00	0,00	0,00

		34900	Otros precios públicos. Cursos,Semi.,Talle.,Activ.Cul.y simi	0,00	0,00	0,00	0,00
		34901	Cesión Espacios Municipales	0,00	0,00	0,00	0,00
		34999	Otros Precios Públicos	0,00	0,00	0,00	0,00
		36000	Efectos inútiles.	0,00	0,00	0,00	0,00
		36001	Publicaciones: Culturales, Turísticas o análogas	0,00	0,00	0,00	0,00
		38001	Reintegro de avales bancarios	0,00	0,00	0,00	0,00
		38900	Reintegros de ope. corrientes en ejer. cerrados.	0,00	0,00	0,00	0,00
		39000	Reintegros por Ejecuciones subsidiarias.	0,00	0,00	0,00	0,00
		39100	Multas por infracciones urbanísticas.	0,00	0,00	0,00	0,00
		39110	Multas por infracciones tributarias y análogas.	0,00	0,00	0,00	0,00
		39120	Multas por infracciones de la Ordenanza de circula	0,00	955,77	0,00	955,77
		39130	Penalidades en materia de contratación	0,00	0,00	0,00	0,00
		39190	Otras multas y sanciones.	0,00	658,53	0,00	658,53
		39210	Recargo ejecutivo.	0,00	0,00	0,00	0,00
		39211	Recargo de apremio.	9.339,62	0,00	0,00	9.339,62
		39300	Intereses de demora.	9.025,64	0,00	0,00	9.025,64
		39600	Canon de urbanización.	0,00	0,00	0,00	0,00
		39600	Canon de urbanización.	0,00	0,00	0,00	0,00
		39610	Cuotas de urbanización.	0,00	0,00	0,00	0,00
		39610	Cuotas de urbanización.	0,00	0,00	0,00	0,00
		39610	Cuotas de urbanización.	0,00	0,00	0,00	0,00
		39710	Otros ingresos por aprovechamientos urbanísticos.	0,00	0,00	0,00	0,00
		39800	Indemnizaciones de seguros de no vida.	0,00	0,00	0,00	0,00
		39900	Otros Ingresos Diversos	0,00	0,00	0,00	0,00

		39901	Recursos eventuales.	0,00	0,00	0,00	0,00
		39902	Imprevistos.	0,00	0,00	0,00	0,00
		39904	Elecciones.	0,00	0,00	0,00	0,00
		39905	Gastos de detenidos.	0,00	0,00	0,00	0,00
		39906	Importe de anuncios a cargo de particulares.	0,00	0,00	0,00	0,00
		39907	GASTOS A RECUPERAR DE PARTICULARES	0,00	0,00	0,00	0,00
		39908	Derechos de examen.	0,00	0,00	0,00	0,00
		39909	Canon Ecológico.	0,00	0,00	0,00	0,00
		39911	Recogida selectiva.	0,00	0,00	0,00	0,00
		42000	Participación en los Tributos del Estado.	0,00	0,00	0,00	0,00
		42090	Otras transferencias corrientes de la Admón.Gral.E	0,00	0,00	0,00	0,00
		42090	Otras transferencias corrientes de la Admón.Gral.E	0,00	0,00	0,00	0,00
		42090	Otras transferencias corrientes de la Admón.Gral.E	0,00	0,00	0,00	0,00
		42190	De otros Organismos Autónomos y Agencias.	0,00	0,00	0,00	0,00
		45002	Transfe.corr.Convenios CCAA mate.SS Soc.e Igualdad	0,00	0,00	0,00	0,00
		45080	Otras subvenciones corrientes de la Admón.Gral.CA.	0,00	0,00	0,00	0,00
		45180	Oo subven.corri. Agencias y OO AA de C.Valenciana	0,00	0,00	0,00	0,00
		45380	Subven d SocMer, EntiPúEmpre y OO Públi depen CCAA	0,00	0,00	0,00	0,00
		46100	De la Diputación Provincial de Alicante	0,00	0,00	0,00	0,00
		46600	De Entidades que agrupan Municipios.	0,00	0,00	0,00	0,00
		46900	Otras transferencias de Entidades Locales	0,00	0,00	0,00	0,00

		47000	Otras transferencias de Empresas privadas.	0,00	0,00	0,00	0,00
		47001	Aportaciones al CAMB (Conсор. Aguas Marina Baixa)	0,00	0,00	0,00	0,00
		48000	Otras transfe.familias e institu.sin fin de lucro.	0,00	0,00	0,00	0,00
		52000	Intereses de depósitos.	0,00	0,00	0,00	0,00
		54100	Arrendamientos de fincas urbanas.	0,00	0,00	0,00	0,00
		55000	De concesiones administrativas con contraprestació	0,00	0,00	0,00	0,00
		55500	Aprovechamientos especiales con contraprestación.	0,00	0,00	0,00	0,00
		59900	Otros ingresos patrimoniales.	0,00	0,00	0,00	0,00
		600	Venta de solares.	0,00	0,00	0,00	0,00
		600	Venta de solares.	0,00	0,00	0,00	0,00
		601	Venta de fincas rústicas.	0,00	0,00	0,00	0,00
		60200	Parcelas sobrantes de la vía pública.	0,00	0,00	0,00	0,00
		60301	Solares en Suelo Urbanizable Industrial	0,00	0,00	0,00	0,00
		619	De otras inversiones reales.	0,00	0,00	0,00	0,00
		61900	De otras inversiones reales.	0,00	0,00	0,00	0,00
		72000	De la Administración General del Estado.	0,00	0,00	0,00	0,00
		72000	De la Administración General del Estado.	0,00	0,00	0,00	0,00
		72000	De la Administración General del Estado.	0,00	0,00	0,00	0,00
		72000	De la Administración General del Estado.	0,00	0,00	0,00	0,00
		72000	De la Administración General del Estado.	0,00	0,00	0,00	0,00
		72000	De la Administración General del Estado.	0,00	0,00	0,00	0,00

		72000	De la Administración General del Estado.	0,00	0,00	0,00	0,00
		72000	De la Administración General del Estado.	0,00	0,00	0,00	0,00
		72000	De la Administración General del Estado.	0,00	0,00	0,00	0,00
		72000	De la Administración General del Estado.	0,00	0,00	0,00	0,00
		72000	De la Administración General del Estado.	0,00	0,00	0,00	0,00
		72000	De la Administración General del Estado.	0,00	0,00	0,00	0,00
		72000	De la Administración General del Estado.	0,00	0,00	0,00	0,00
		72000	De la Administración General del Estado.	0,00	0,00	0,00	0,00
		72000	De la Administración General del Estado.	0,00	0,00	0,00	0,00
		72000	De la Administración General del Estado.	0,00	0,00	0,00	0,00
		72000	De la Administración General del Estado.	0,00	0,00	0,00	0,00
		72000	De la Administración General del Estado.	0,00	0,00	0,00	0,00
		72000	De la Administración General del Estado.	0,00	0,00	0,00	0,00
		72000	De la Administración General del Estado.	0,00	0,00	0,00	0,00
		72000	De la Administración General del Estado.	0,00	0,00	0,00	0,00
		72000	De la Administración General del Estado.	0,00	0,00	0,00	0,00
		72000	De la Administración General del Estado.	0,00	0,00	0,00	0,00
		72000	De la Administración General del Estado.	0,00	0,00	0,00	0,00

		72000	De la Administración General del Estado.	0,00	0,00	0,00	0,00
		72000	De la Administración General del Estado.	0,00	0,00	0,00	0,00
		72000	De la Administración General del Estado.	0,00	0,00	0,00	0,00
		72000	De la Administración General del Estado.	0,00	0,00	0,00	0,00
		75060	Otras transferencias de capital en cumplimiento de	0,00	0,00	0,00	0,00
		75080	Otras transferencias capital de la Admón.Gral.CA.	0,00	0,00	0,00	0,00
		75080	Otras transferencias capital de la Admón.Gral.CA.	0,00	0,00	0,00	0,00
		76100	De la Diputación Provincial de Alicante	0,00	0,00	0,00	0,00
		77000	Transferencias de capital de empresas privadas.	0,00	0,00	0,00	0,00
		78000	Transfe.de familias e institucio.sin fin de lucro.	0,00	0,00	0,00	0,00
		83100	Reintegros de anticipos al personal	0,00	0,00	0,00	0,00
		87000	Para gastos generales.	0,00	0,00	0,00	0,00
		87010	Para gastos con financiación afectada.	0,00	0,00	0,00	0,00
		87010	Para gastos con financiación afectada.	0,00	0,00	0,00	0,00
		87010	Para gastos con financiación afectada.	0,00	0,00	0,00	0,00
		87010	Para gastos con financiación afectada.	0,00	0,00	0,00	0,00
		87010	Para gastos con financiación afectada.	0,00	0,00	0,00	0,00
		87010	Para gastos con financiación afectada.	0,00	0,00	0,00	0,00
		87010	Para gastos con financiación afectada.	0,00	0,00	0,00	0,00
		87010	Para gastos con financiación afectada.	0,00	0,00	0,00	0,00
		87010	Para gastos con financiación afectada.	0,00	0,00	0,00	0,00
		87010	Para gastos con financiación afectada.	0,00	0,00	0,00	0,00
		87010	Para gastos con financiación afectada.	0,00	0,00	0,00	0,00

		91104	A l.p. de entes del sector público. RDL 4/2012 BBVA 1 Y 2	0,00	0,00	0,00	0,00
		91105	A l.p. de entes del sector público. BANCO CAM	0,00	0,00	0,00	0,00
		91106	A l.p. de entes del sector público. BANESTO	0,00	0,00	0,00	0,00
		91107	A l.p. de entes del sector público. SABADELL	0,00	0,00	0,00	0,00
		91108	A l.p. de entes del sector público. SANTANDER	0,00	0,00	0,00	0,00
		91109	A l.p. de entes del sector público. BANKIA	0,00	0,00	0,00	0,00
		91110	A l.p. de entes del sector público. CAIXA RURAL ALTEA	0,00	0,00	0,00	0,00
		912	Préstamos recibidos a corto plazo de entes de fuer	0,00	0,00	0,00	0,00
		91300	Préstamos recibidos a largo plazo de entes de fuer	0,00	0,00	0,00	0,00
		91300	Préstamos recibidos a largo plazo de entes de fuer	0,00	0,00	0,00	0,00
TOTAL				18.365,26	8.803,68	124,89	27.293,83

B.1.3) Recaudación neta

CÓDIGO ORGÁNICO	DESCRIPCIÓN ORGÁNICA	CÓDIGO ECONÓMICO	DESCRIPCIÓN ECONÓMICA	RECAUDACIÓN TOTAL	DEVOLUCIONES DE INGRESO	RECAUDACIÓN NETA
		11200		33.197,89	0,00	33.197,89
		11201		432,47	234,46	198,01
		11300		10.828.056,66	0,00	10.828.056,66
		11301		264.139,72	250.591,36	13.548,36
		11400		1.201.882,56	791.158,90	410.723,66
		11500		1.013.009,28	0,00	1.013.009,28
		11501		30.458,46	4.872,18	25.586,28

		11600		1.453.259,21	3.461,44	1.449.797,77
		13000		180.509,86	24.916,40	155.593,46
		13001		164.445,18	9.380,79	155.064,39
		18100		0,00	0,00	0,00
		29000		175.454,48	11.357,52	164.096,96
		30000		0,00	0,00	0,00
		30200		1.940.452,72	8.103,37	1.932.349,35
		30500		80.227,92	0,00	80.227,92
		30600		2.355,00	0,00	2.355,00
		31200		12,00	0,00	12,00
		31300		41.067,20	2.541,20	38.526,00
		31400		410,48	0,00	410,48
		32100		316.584,81	0,00	316.584,81
		32500		35.033,51	434,50	34.599,01
		32600		27.911,75	0,00	27.911,75
		32700		21.065,21	0,00	21.065,21
		32800		1.652,77	0,00	1.652,77
		32900		3.120,00	150,00	2.970,00
		32901		78,13	0,00	78,13
		33100		59.137,16	0,00	59.137,16
		33101		1.672,85	61,12	1.611,73
		33200		173.206,21	0,00	173.206,21
		33300		5.982,80	0,00	5.982,80
		33400		40.190,56	0,00	40.190,56
		33500		1.318,50	0,00	1.318,50
		33501		21.913,85	0,00	21.913,85
		33700		0,00	0,00	0,00
		33800		66.790,52	0,00	66.790,52
		33900		0,00	0,00	0,00

		33901		685,17	0,00	685,17
		33902		122.827,19	1.451,53	121.375,66
		33903		699,37	0,00	699,37
		33904		2.052,63	0,00	2.052,63
		33905		0,00	0,00	0,00
		34300		24.265,00	0,00	24.265,00
		34400		1.176,25	0,00	1.176,25
		34900		6.776,42	0,00	6.776,42
		34901		3.929,25	0,00	3.929,25
		34999		5,00	0,00	5,00
		36000		4.725,00	0,00	4.725,00
		36001		0,00	0,00	0,00
		38001		0,00	0,00	0,00
		38900		22.573,27	0,00	22.573,27
		39000		4.021,48	0,00	4.021,48
		39100		13.235,50	0,00	13.235,50
		39110		0,00	0,00	0,00
		39120		89.769,23	845,00	88.924,23
		39130		0,00	0,00	0,00
		39190		4.130,13	31.389,65	-27.259,52
		39210		7.558,22	4.124,54	3.433,68
		39211		294.938,06	429,11	294.508,95
		39300		103.070,17	5.807,36	97.262,81
		39600		40.517,28	0,00	40.517,28
		39600		0,00	0,00	0,00
		39610		0,00	0,00	0,00
		39610		0,00	0,00	0,00
		39610		0,00	0,00	0,00
		39710		0,00	0,00	0,00

		39800		14.068,63	0,00	14.068,63
		39900		0,00	0,00	0,00
		39901		48.064,02	0,00	48.064,02
		39902		10.296,39	0,00	10.296,39
		39904		0,00	0,00	0,00
		39905		1.134,28	0,00	1.134,28
		39906		0,00	0,00	0,00
		39907		12.868,02	0,00	12.868,02
		39908		0,00	32,00	-32,00
		39909		32.007,48	0,00	32.007,48
		39911		56.038,98	0,00	56.038,98
		42000		5.346.104,44	356.306,39	4.989.798,05
		42090		737,12	0,00	737,12
		42090		0,00	0,00	0,00
		42090		0,00	0,00	0,00
		42190		0,00	0,00	0,00
		45002		0,00	0,00	0,00
		45080		100.191,00	1.428,47	98.762,53
		45180		0,00	34.238,80	-34.238,80
		45380		0,00	0,00	0,00
		46100		9.176,55	0,00	9.176,55
		46600		0,00	0,00	0,00
		46900		0,00	0,00	0,00
		47000		0,00	0,00	0,00
		47001		718.623,68	0,00	718.623,68
		48000		0,00	0,00	0,00
		52000		24.165,78	0,00	24.165,78
		54100		0,00	0,00	0,00
		55000		376.610,86	174,31	376.436,55

		87010		0,00	0,00	0,00
		87010		0,00	0,00	0,00
		87010		0,00	0,00	0,00
		87010		0,00	0,00	0,00
		87010		0,00	0,00	0,00
		87010		0,00	0,00	0,00
		87010		0,00	0,00	0,00
		87010		0,00	0,00	0,00
		87010		0,00	0,00	0,00
		87010		0,00	0,00	0,00
		87010		0,00	0,00	0,00
		87010		0,00	0,00	0,00
		87010		0,00	0,00	0,00
		87010		0,00	0,00	0,00
		87010		0,00	0,00	0,00
		87010		0,00	0,00	0,00
		87010		0,00	0,00	0,00
		87010		0,00	0,00	0,00
		87010		0,00	0,00	0,00
		87010		0,00	0,00	0,00
		91002		0,00	0,00	0,00
		91100		2.494.216,40	0,00	2.494.216,40
		91101		750.788,45	0,00	750.788,45
		91102		677.956,72	0,00	677.956,72
		91103		296.606,42	0,00	296.606,42
		91104		912.465,32	0,00	912.465,32
		91105		290.438,20	0,00	290.438,20
		91106		375.980,84	0,00	375.980,84
		91107		318.322,50	0,00	318.322,50
		91108		5.986.341,76	0,00	5.986.341,76
		91109		798.819,44	0,00	798.819,44

		91110		286.088,79	0,00	286.088,79
		912		0,00	0,00	0,00
		91300		0,00	0,00	0,00
		91300		0,00	0,00	0,00
TOTAL				39.061.256,09	2.066.946,24	36.994.309,85



CUENTA ANUAL 2012 AYUNTAMIENTO DE VILLAJOSYOSA

MEMORIA

20. Información presupuestaria

20.1 Ejercicio corriente

B) Presupuesto de ingresos

B.2) Devoluciones de ingresos



20. Información presupuestaria


20.1 Ejercicio corriente

B) Presupuesto de ingresos

B.2) Devoluciones de ingresos

CÓDIGO ORGÁNICO	DESCRIPCIÓN ORGÁNICA	CÓDIGO ECONÓMICO	DESCRIPCIÓN ECONÓMICA	PENDIENTES DE PAGO A 1 DE ENERO	MODIFICACIONES AL SALDO INICIAL Y ANULACIONES	RECONOCIDAS EN EL EJERCICIO	TOTAL DEVOLUCIONES RECONOCIDAS	PRESCRIPCIONES	PAGADAS EN EL EJERCICIO	PENDIENTES DE PAGO A 31 DE DICIEMBRE
		11201	IBI. Bienes Inmuebles de Naturaleza Rústica (ID)	309,96	0,00	0,00	309,96	0,00	234,46	75,50
		11301	IBI. Bienes inmuebles de Naturaleza Urbana (ID)	-2.766,19	0,00	250.591,36	247.825,17	0,00	250.591,36	-2.766,19
		11400	IBI.Bienes Inmuebles de características especiales	0,00	0,00	791.158,90	791.158,90	0,00	791.158,90	0,00
		11500	Impuesto sobre Vehículos de Tracción Mecánica.	0,00	0,00	35,74	35,74	0,00	0,00	35,74
		11501	Impuesto sb Vehículos de Tracción Mecánica (ID).	8.046,96	0,00	2.874,14	10.921,10	0,00	4.872,18	6.048,92
		11600	Impuesto sobre Incremento del Valor de los Terreno	7.069,95	0,00	5.982,44	13.052,39	0,00	3.461,44	9.590,95
		13000	Impuesto sobre Actividades Económicas (P).	0,00	0,00	24.916,40	24.916,40	0,00	24.916,40	0,00
		13001	Impuesto sobre Actividades Económicas (ID).	0,00	0,00	9.380,79	9.380,79	0,00	9.380,79	0,00
		29000	Impuesto sobre construcciones, instalaciones y obr	18.771,96	0,00	73,20	18.845,16	0,00	11.357,52	7.487,64
		30200	Tasa por Servicio de recogida de basuras.	9.178,12	0,00	6.117,97	15.296,09	0,00	8.103,37	7.192,72
		31300	Tasa por utilización de Servicios deportivos.	3.507,26	0,00	0,00	3.507,26	0,00	2.541,20	966,06
		32100	Tasa por Licencias Urbanísticas.	217,13	0,00	109,80	326,93	0,00	0,00	326,93
		32500	Tasa por expedición de documentos administrativos.	1.169,38	0,00	557,11	1.726,49	0,00	434,50	1.291,99

		32600	Tasa por retirada de vehículos.	52,25	0,00	0,00	52,25	0,00	0,00	52,25
		32700	Tasa Licencias de apertura de establecimientos.	120,20	0,00	0,00	120,20	0,00	0,00	120,20
		32900	Tasa por servicio de celebración de bodas civiles.	150,00	0,00	30,00	180,00	0,00	150,00	30,00
		33101	Tasa por entrada de carruajes (ID).	301,67	0,00	0,00	301,67	0,00	61,12	240,55
		33501	Tasa por Terrazas de veladores y toldos (ID)	366,70	0,00	48,08	414,78	0,00	0,00	414,78
		33902	Tasa por Ejerci. activi. comercia. en vía pública	1.332,34	0,00	315,55	1.647,89	0,00	1.451,53	196,36
		34900	Otros precios públicos. Cursos, Semi., Talle., Activ. Cul. y simi	100,00	0,00	0,00	100,00	0,00	0,00	100,00
		39120	Multas por infracciones de la Ordenanza de circula	300,00	0,00	695,00	995,00	0,00	845,00	150,00
		39190	Otras multas y sanciones.	0,00	0,00	31.389,65	31.389,65	0,00	31.389,65	0,00
		39210	Recargo ejecutivo.	150,47	0,00	4.466,82	4.617,29	0,00	4.124,54	492,75
		39211	Recargo de apremio.	532,39	0,00	0,00	532,39	0,00	429,11	103,28
		39300	Intereses de demora.	70,58	0,00	5.832,38	5.902,96	0,00	5.807,36	95,60
		39900	Otros Ingresos Diversos	0,00	0,00	201,55	201,55	0,00	0,00	201,55
		39908	Derechos de examen.	44,00	0,00	0,00	44,00	0,00	32,00	12,00
		39909	Canon Ecológico.	69,93	0,00	0,00	69,93	0,00	0,00	69,93
		42000	Participación en los Tributos del Estado.	0,00	0,00	356.306,39	356.306,39	0,00	356.306,39	0,00
		45002	Transfe.corr.Convenios CCAA mate.SS Soc.e Igualdad	0,00	0,00	4.376,94	4.376,94	0,00	0,00	4.376,94
		45080	Otras subvenciones corrientes de la Admón.Gral.CA.	1.428,47	0,00	406,77	1.835,24	0,00	1.428,47	406,77
		45180	Oo subven.corri. Agencias y OO AA de C.Valenciana	34.238,80	0,00	0,00	34.238,80	0,00	34.238,80	0,00
		55000	De concesiones administrativas con contraprestaciý	61,17	0,00	174,31	235,48	0,00	174,31	61,17
		60301	Solares en Suelo Urbanizable Industrial	86.206,89	0,00	152.691,10	238.897,99	0,00	152.691,10	86.206,89
		72000	De la Administración General del Estado.	370.764,74	0,00	0,00	370.764,74	0,00	370.764,74	0,00
TOTAL				541.795,13	0,00	1.648.732,39	2.190.527,52	0,00	2.066.946,24	123.581,28



AJUNTAMENT DE LA VILA JOIOSA

CUENTA ANUAL 2012

AYUNTAMIENTO DE VILLAJOYOSA


MEMORIA

20. Información presupuestaria

20.1 Ejercicio corriente

B) Presupuesto de ingresos

B.3) Compromisos de ingreso



20. Información presupuestaria

20.1 Ejercicio corriente

B) Presupuesto de ingresos

B.3) Compromisos de ingreso

CÓDIGO ORGÁNICO	DESCRIPCIÓN ORGÁNICA	CÓDIGO ECONÓMICO	DESCRIPCIÓN ECONÓMICA	COMPROMISOS CONCERTADOS INCORPORADOS DE PRESUPUESTOS CERRADOS	COMPROMISOS CONCERTADOS EN EL EJERCICIO	COMPROMISOS CONCERTADOS TOTAL	COMPROMISOS REALIZADOS	COMPROMISOS PENDIENTES DE REALIZAR A 31 DE DICIEMBRE
		11200	IBI. Bienes Inmuebles de Naturaleza Rústica (P)	0,00	0,00	0,00	0,00	0,00
		11201	IBI. Bienes Inmuebles de Naturaleza Rústica (ID)	0,00	0,00	0,00	0,00	0,00
		11300	IBI. Bienes inmuebles de Naturaleza Urbana (P)	0,00	0,00	0,00	0,00	0,00
		11301	IBI. Bienes inmuebles de Naturaleza Urbana (ID)	0,00	0,00	0,00	0,00	0,00
		11400	IBI.Bienes Inmuebles de características especiales	0,00	0,00	0,00	0,00	0,00
		11500	Impuesto sobre Vehículos de Tracción Mecánica (P).	0,00	0,00	0,00	0,00	0,00
		11501	Impuesto sb Vehículos de Tracción Mecánica (ID).	0,00	0,00	0,00	0,00	0,00
		11600	Impuesto sb Incre. Valor Terrenos Nat.Urbana (ID)	0,00	0,00	0,00	0,00	0,00
		13000	Impuesto sobre Actividades Económicas (P).	0,00	0,00	0,00	0,00	0,00
		13001	Impuesto sobre Actividades Económicas (ID).	0,00	0,00	0,00	0,00	0,00
		18100	Impuestos directos extinguidos.	0,00	0,00	0,00	0,00	0,00
		29000	Impuesto sobre construcciones, instalaciones y obr	0,00	0,00	0,00	0,00	0,00
		30000	Efectos Inútiles Residuos	0,00	0,00	0,00	0,00	0,00
		30200	Tasa por Servicio de recogida de basuras.	0,00	0,00	0,00	0,00	0,00

		30500	Tasa del Cementerio Municipal	0,00	0,00	0,00	0,00	0,00
		30600	Tasa por Recogida y acogi.de animales abandonados.	0,00	0,00	0,00	0,00	0,00
		31200	Tasa Enseñanzas Especiales en estableci. municipa	0,00	0,00	0,00	0,00	0,00
		31300	Tasa por utilización de Servicios deportivos.	0,00	0,00	0,00	0,00	0,00
		31400	Tasa por Visitas de interés histórico-cultural	0,00	0,00	0,00	0,00	0,00
		32100	Tasa por Licencias Urbanísticas.	0,00	0,00	0,00	0,00	0,00
		32500	Tasa por expedición de documentos administrativos.	0,00	0,00	0,00	0,00	0,00
		32600	Tasa por retirada de vehículos de la vía pública.	0,00	0,00	0,00	0,00	0,00
		32700	Tasa Licencias de apertura de establecimientos.	0,00	0,00	0,00	0,00	0,00
		32800	Tasa Licencias autotaxis y vehículos de alquiler	0,00	0,00	0,00	0,00	0,00
		32900	Tasa por servicio de celebración de bodas civiles.	0,00	0,00	0,00	0,00	0,00
		32901	Tasa por Voz Pública.	0,00	0,00	0,00	0,00	0,00
		33100	Tasa por entrada de carruajes (P).	0,00	0,00	0,00	0,00	0,00
		33101	Tasa por entrada de carruajes (ID).	0,00	0,00	0,00	0,00	0,00
		33200	Tasa uti.priva/apro.espe.EMP.EXPLO.SS SUMINISTROS	0,00	0,00	0,00	0,00	0,00
		33300	Tasa uti.priva/apro.espe.EMP.EXPLO.SS TELECOMUNICA	0,00	0,00	0,00	0,00	0,00
		33400	Tasa por Obras y acometidas en dominio público	0,00	0,00	0,00	0,00	0,00
		33500	Tasa por Terrazas de veladores y toldos (P)	0,00	0,00	0,00	0,00	0,00
		33501	Tasa por Terrazas de veladores y toldos (ID)	0,00	0,00	0,00	0,00	0,00
		33700	Tasa Ocupa.vuelo con carteles, anun.o carteleras	0,00	0,00	0,00	0,00	0,00
		33800	Compensación de Telefónica de España S.A.	0,00	0,00	0,00	0,00	0,00
		33900	Otras tasas por utilización privativa del dominio	0,00	0,00	0,00	0,00	0,00


		33901	Tasa por Quioscos y otras instalaciones fijas.	0,00	0,00	0,00	0,00	0,00
		33902	Tasa por Ejerci. activi. comercia. en vía pública	0,00	0,00	0,00	0,00	0,00
		33903	Tasa por Uso de columnas, carteles. y farolas munic	0,00	0,00	0,00	0,00	0,00
		33904	Tasa Vallas, puntales, asnillas, andamios, grúas y mat	0,00	0,00	0,00	0,00	0,00
		33905	Cajeros Automáticos con acceso desde vía pública	0,00	0,00	0,00	0,00	0,00
		34300	Servicios deportivos.	0,00	0,00	0,00	0,00	0,00
		34400	Taquillas del Auditorio Municipal	0,00	0,00	0,00	0,00	0,00
		34900	Otros precios públicos. Cursos, Semi., Talle., Activ. Cul. y simi	0,00	0,00	0,00	0,00	0,00
		34901	Cesión Espacios Municipales	0,00	0,00	0,00	0,00	0,00
		34999	Otros Precios Públicos	0,00	0,00	0,00	0,00	0,00
		36000	Efectos inútiles.	0,00	0,00	0,00	0,00	0,00
		36001	Publicaciones: Culturales, Turísticas o análogas	0,00	0,00	0,00	0,00	0,00
		38001	Reintegro de avales bancarios	0,00	0,00	0,00	0,00	0,00
		38900	Reintegros de ope. corrientes en ejer. cerrados.	0,00	0,00	0,00	0,00	0,00
		39000	Reintegros por Ejecuciones subsidiarias.	0,00	0,00	0,00	0,00	0,00
		39100	Multas por infracciones urbanísticas.	0,00	0,00	0,00	0,00	0,00
		39110	Multas por infracciones tributarias y análogas.	0,00	0,00	0,00	0,00	0,00
		39120	Multas por infracciones de la Ordenanza de circula	0,00	0,00	0,00	0,00	0,00
		39130	Penalizaciones en materia de contratación	0,00	0,00	0,00	0,00	0,00
		39190	Otras multas y sanciones.	0,00	0,00	0,00	0,00	0,00
		39210	Recargo ejecutivo.	0,00	0,00	0,00	0,00	0,00
		39211	Recargo de apremio.	0,00	0,00	0,00	0,00	0,00
		39300	Intereses de demora.	0,00	0,00	0,00	0,00	0,00
		39600	Canon de urbanización.	0,00	0,00	0,00	0,00	0,00
		39600	Canon de urbanización.	0,00	0,00	0,00	0,00	0,00
		39610	Cuotas de urbanización.	0,00	0,00	0,00	0,00	0,00
		39610	Cuotas de urbanización.	0,00	0,00	0,00	0,00	0,00

		39610	Cuotas de urbanización.	0,00	0,00	0,00	0,00	0,00
		39710	Otros ingresos por aprovechamientos urbanísticos.	0,00	0,00	0,00	0,00	0,00
		39800	Indemnizaciones de seguros de no vida.	0,00	0,00	0,00	0,00	0,00
		39900	Otros Ingresos Diversos	0,00	0,00	0,00	0,00	0,00
		39901	Recursos eventuales.	0,00	0,00	0,00	0,00	0,00
		39902	Imprevistos.	0,00	0,00	0,00	0,00	0,00
		39904	Elecciones.	0,00	0,00	0,00	0,00	0,00
		39905	Gastos de detenidos.	0,00	0,00	0,00	0,00	0,00
		39906	Importe de anuncios a cargo de particulares.	0,00	0,00	0,00	0,00	0,00
		39907	GASTOS A RECUPERAR DE PARTICULARES	0,00	0,00	0,00	0,00	0,00
		39908	Derechos de examen.	0,00	0,00	0,00	0,00	0,00
		39909	Canon Ecológico.	0,00	0,00	0,00	0,00	0,00
		39911	Recogida selectiva.	0,00	0,00	0,00	0,00	0,00
		42000	Participación en los Tributos del Estado.	0,00	0,00	0,00	0,00	0,00
		42090	Otras transferencias corrientes de la Admón.Gral.E	0,00	0,00	0,00	0,00	0,00
		42090	Otras transferencias corrientes de la Admón.Gral.E	0,00	0,00	0,00	0,00	0,00
		42090	Otras transferencias corrientes de la Admón.Gral.E	0,00	0,00	0,00	0,00	0,00
		42190	De otros Organismos Autónomos y Agencias.	0,00	0,00	0,00	0,00	0,00
		45002	Transfe.corr.Convenios CCAA mate.SS Soc.e Igualdad	0,00	0,00	0,00	0,00	0,00
		45080	Otras subvenciones corrientes de la Admón.Gral.CA.	0,00	0,00	0,00	0,00	0,00
		45180	Oo subven.corri. Agencias y OO AA de C.Valenciana	0,00	0,00	0,00	0,00	0,00
		45380	Subven d SocMer, EntiPúEmpre y OO Públi depen CCAA	0,00	0,00	0,00	0,00	0,00
		46100	De la Diputación Provincial de Alicante	0,00	0,00	0,00	0,00	0,00
		46600	De Entidades que agrupan Municipios.	0,00	0,00	0,00	0,00	0,00
		46900	Otras transferencias de Entidades Locales	0,00	0,00	0,00	0,00	0,00
		47000	Otras transferencias de Empresas privadas.	0,00	0,00	0,00	0,00	0,00

		47001	Aportaciones al CAMB (Conсор. Aguas Marina Baixa)	0,00	0,00	0,00	0,00	0,00
		48000	Otras transfe.familias e institu.sin fin de lucro.	0,00	0,00	0,00	0,00	0,00
		52000	Intereses de depósitos.	0,00	0,00	0,00	0,00	0,00
		54100	Arrendamientos de fincas urbanas.	0,00	0,00	0,00	0,00	0,00
		55000	De concesiones administrativas con contraprestació	0,00	0,00	0,00	0,00	0,00
		55500	Aprovechamientos especiales con contraprestación.	0,00	0,00	0,00	0,00	0,00
		59900	Otros ingresos patrimoniales.	0,00	0,00	0,00	0,00	0,00
		600	Venta de solares.	0,00	0,00	0,00	0,00	0,00
		600	Venta de solares.	0,00	0,00	0,00	0,00	0,00
		601	Venta de fincas rústicas.	0,00	0,00	0,00	0,00	0,00
		60200	Parcelas sobrantes de la vía pública.	0,00	0,00	0,00	0,00	0,00
		60301	Solares en Suelo Urbanizable Industrial	0,00	0,00	0,00	0,00	0,00
		619	De otras inversiones reales.	0,00	0,00	0,00	0,00	0,00
		61900	De otras inversiones reales.	0,00	0,00	0,00	0,00	0,00
		72000	De la Administración General del Estado.	0,00	0,00	0,00	0,00	0,00
		72000	De la Administración General del Estado.	0,00	0,00	0,00	0,00	0,00
		72000	De la Administración General del Estado.	0,00	0,00	0,00	0,00	0,00
		72000	De la Administración General del Estado.	0,00	0,00	0,00	0,00	0,00
		72000	De la Administración General del Estado.	0,00	0,00	0,00	0,00	0,00
		72000	De la Administración General del Estado.	0,00	0,00	0,00	0,00	0,00
		72000	De la Administración General del Estado.	0,00	0,00	0,00	0,00	0,00
		72000	De la Administración General del Estado.	0,00	0,00	0,00	0,00	0,00
		72000	De la Administración General del Estado.	0,00	0,00	0,00	0,00	0,00
		72000	De la Administración General del Estado.	0,00	0,00	0,00	0,00	0,00

		72000	De la Administración General del Estado.	0,00	0,00	0,00	0,00	0,00
		72000	De la Administración General del Estado.	0,00	0,00	0,00	0,00	0,00
		72000	De la Administración General del Estado.	0,00	0,00	0,00	0,00	0,00
		72000	De la Administración General del Estado.	0,00	0,00	0,00	0,00	0,00
		72000	De la Administración General del Estado.	0,00	0,00	0,00	0,00	0,00
		72000	De la Administración General del Estado.	0,00	0,00	0,00	0,00	0,00
		72000	De la Administración General del Estado.	0,00	0,00	0,00	0,00	0,00
		72000	De la Administración General del Estado.	0,00	0,00	0,00	0,00	0,00
		72000	De la Administración General del Estado.	0,00	0,00	0,00	0,00	0,00
		72000	De la Administración General del Estado.	0,00	0,00	0,00	0,00	0,00
		72000	De la Administración General del Estado.	0,00	0,00	0,00	0,00	0,00
		72000	De la Administración General del Estado.	0,00	0,00	0,00	0,00	0,00
		72000	De la Administración General del Estado.	0,00	0,00	0,00	0,00	0,00
		72000	De la Administración General del Estado.	0,00	0,00	0,00	0,00	0,00
		72000	De la Administración General del Estado.	0,00	0,00	0,00	0,00	0,00
		72000	De la Administración General del Estado.	0,00	0,00	0,00	0,00	0,00
		72000	De la Administración General del Estado.	0,00	0,00	0,00	0,00	0,00
		72000	De la Administración General del Estado.	0,00	0,00	0,00	0,00	0,00
		72000	De la Administración General del Estado.	0,00	0,00	0,00	0,00	0,00
		75060	Otras transferencias de capital en cumplimiento de	0,00	0,00	0,00	0,00	0,00
		75080	Otras transferencias capital de la Admón.Gral.CA.	0,00	0,00	0,00	0,00	0,00
		75080	Otras transferencias capital de la Admón.Gral.CA.	0,00	0,00	0,00	0,00	0,00
		76100	De la Diputación Provincial de Alicante	0,00	0,00	0,00	0,00	0,00
		77000	Transferencias de capital de empresas privadas.	0,00	0,00	0,00	0,00	0,00

		87010	Para gastos con financiación afectada.	0,00	0,00	0,00	0,00	0,00
		91002	Préstamos recibidos a corto plazo OOAA comerciales	0,00	0,00	0,00	0,00	0,00
		91100	A l.p. de entes sector público. RDL 4/2012 LA CAIXA	0,00	0,00	0,00	0,00	0,00
		91101	A l.p. de entes sector público. RDL 4/2012 NOVAGALICIA BANCO	0,00	0,00	0,00	0,00	0,00
		91102	A l.p. de entes sector público. RDL 4/2012 BANCO POPULAR	0,00	0,00	0,00	0,00	0,00
		91103	A l.p. de entes sector público. RDL 4/2012 BANKINTER	0,00	0,00	0,00	0,00	0,00
		91104	A l.p. de entes del sector público. RDL 4/2012 BBVA 1 Y 2	0,00	0,00	0,00	0,00	0,00
		91105	A l.p. de entes del sector público. BANCO CAM	0,00	0,00	0,00	0,00	0,00
		91106	A l.p. de entes del sector público. BANESTO	0,00	0,00	0,00	0,00	0,00
		91107	A l.p. de entes del sector público. SABADELL	0,00	0,00	0,00	0,00	0,00
		91108	A l.p. de entes del sector público. SANTANDER	0,00	0,00	0,00	0,00	0,00
		91109	A l.p. de entes del sector público. BANKIA	0,00	0,00	0,00	0,00	0,00
		91110	A l.p. de entes del sector público. CAIXA RURAL ALTEA	0,00	0,00	0,00	0,00	0,00
		912	Préstamos recibidos a corto plazo de entes de fuer	0,00	0,00	0,00	0,00	0,00
		91300	Préstamos recibidos a largo plazo de entes de fuer	0,00	0,00	0,00	0,00	0,00
		91300	Préstamos recibidos a largo plazo de entes de fuer	0,00	0,00	0,00	0,00	0,00
TOTAL				0,00	0,00	0,00	0,00	0,00



AJUNTAMENT DE LA VILA JOIOSA

CUENTA ANUAL 2012


AYUNTAMIENTO DE VILLAJOYOSA

MEMORIA

20. Información presupuestaria

20.2 Ejercicios cerrados





AJUNTAMENT DE LA VILA JOIOSA

CUENTA ANUAL 2012 AYUNTAMIENTO DE VILLAJOSYOSA

MEMORIA

20. Información presupuestaria

20.2 Ejercicios cerrados

A) Obligaciones de presupuestos cerrados



20. Información presupuestaria

20.2 Ejercicios cerrados

A) Obligaciones de presupuestos cerrados

AÑO DEL PRESUPUESTO	CÓDIGO ORGÁNICO	DESCRIPCIÓN ORGÁNICA	CÓDIGO POR PROGRAMAS / FUNCIONAL	DESCRIPCIÓN POR PROGRAMAS / FUNCIONAL	CÓDIGO ECONÓMICO	DESCRIPCIÓN ECONÓMICA	OBLIGACIONES PENDIENTES DE PAGO A 1 DE ENERO	MODIFICACIONES SALDO INICIAL Y ANULACIONES	TOTAL OBLIGACIONES	PRESCRIPCIONES	PAGOS REALIZADOS	OBLIGACIONES PENDIENTES DE PAGO A 31 DE DICIEMBRE
1990	0		1510	Urbanismo.	226	Gastos diversos.	6.418,97	0,00	6.418,97	0,00	0,00	6.418,97
1991	0		2310	Bienestar Social	227	Trabajos realizados por otras empresas y profesion	1.495,85	0,00	1.495,85	0,00	0,00	1.495,85
1991	0		9202	Secretaria	227	Trabajos realizados por otras empresas y profesion	955,61	0,00	955,61	0,00	0,00	955,61
1991	0		9330	Patrimonio.	221	Suministros.	581,40	0,00	581,40	0,00	0,00	581,40
1992	0		1340	Protección Civil.	226	Gastos diversos.	1.348,47	0,00	1.348,47	0,00	0,00	1.348,47
1992	0		1551	Servicios Técnicos.	210	Infraestructuras y bienes naturales.	50,86	0,00	50,86	0,00	0,00	50,86
1992	0		1650	Alumbrado público.	210	Infraestructuras y bienes naturales.	348,14	0,00	348,14	0,00	0,00	348,14
1992	0		2310	Bienestar Social	226	Gastos diversos.	191,25	0,00	191,25	0,00	0,00	191,25
1992	0		2310	Bienestar Social	227	Trabajos realizados por otras empresas y profesion	1.335,58	0,00	1.335,58	0,00	0,00	1.335,58
1992	0		2310	Bienestar Social	48000	Programas de Atenciones bené. y transfe.a familias	1.584,26	0,00	1.584,26	0,00	0,00	1.584,26
1992	0		3130	Acción y Reinserción Social	226	Gastos diversos.	81,98	0,00	81,98	0,00	0,00	81,98
1992	0		3290	Enseñanzas.	48100	Premios	4,95	0,00	4,95	0,00	0,00	4,95
1992	0		3340	Cultura.	220	Material de oficina.	976,44	0,00	976,44	0,00	0,00	976,44
1992	0		3380	Fiestas.	226	Gastos diversos.	450,76	0,00	450,76	0,00	0,00	450,76
1992	0		3410	Deportes.	48900	Subvenciones con destino afectado	450,76	0,00	450,76	0,00	0,00	450,76
1992	0		4320	Urbanismo y Oficina Técnica municipal	221	Suministros.	210,35	0,00	210,35	0,00	0,00	210,35
1992	0		4910	Sociedad de la Información	226	Gastos diversos.	85,81	0,00	85,81	0,00	0,00	85,81

1992	0		9200	Servicios Generales	226	Gastos diversos.	583,09	0,00	583,09	0,00	0,00	583,09
1992	0		9202	Secretaría	220	Material de oficina.	134,85	0,00	134,85	0,00	0,00	134,85
1992	0		9202	Secretaría	226	Gastos diversos.	5.014,84	0,00	5.014,84	0,00	0,00	5.014,84
1992	0		9202	Secretaría	227	Trabajos realizados por otras empresas y profesion	300,51	0,00	300,51	0,00	0,00	300,51
1992	0		9310	Servicios Económicos	226	Gastos diversos.	3.675,99	0,00	3.675,99	0,00	0,00	3.675,99
1992	0		9330	Patrimonio.	212	Edificios y otras construcciones.	217,33	0,00	217,33	0,00	0,00	217,33
1992	0		9330	Patrimonio.	213	Maquinaria, instalaciones técnicas y utillaje.	458,96	0,00	458,96	0,00	0,00	458,96
1993	10	PERS. PATRI. SERV. GENER. SECRET. HACI. Y DEPO.	9120	Órganos de gobierno.	226	Gastos diversos.	994,59	0,00	994,59	0,00	0,00	994,59
1993	11	JUVENTUD, PART. CIUDADANA Y AREA LA CALA	9200	Servicios Generales	220	Material de oficina.	265,58	0,00	265,58	0,00	0,00	265,58
1993	11	JUVENTUD, PART. CIUDADANA Y AREA LA CALA	9200	Servicios Generales	226	Gastos diversos.	3.989,29	0,00	3.989,29	0,00	0,00	3.989,29
1993	11	JUVENTUD, PART. CIUDADANA Y AREA LA CALA	9200	Servicios Generales	466	A otras Entidades que agrupen municipios.	2.105,56	0,00	2.105,56	0,00	0,00	2.105,56
1993	11	JUVENTUD, PART. CIUDADANA Y AREA LA CALA	9202	Secretaría	220	Material de oficina.	166,33	0,00	166,33	0,00	0,00	166,33
1993	11	JUVENTUD, PART. CIUDADANA Y AREA LA CALA	9202	Secretaría	226	Gastos diversos.	37,86	0,00	37,86	0,00	0,00	37,86
1993	12	MEDIO AMBIENTE, CEMENTERIO Y AYUDA DESEMPLEO	1310	Seguridad y movilidad ciudadana	232	DIETAS, LOCOMOCIÓN Y TRASLADOS	24,04	0,00	24,04	0,00	0,00	24,04
1993	13	Sanidad y Mujer	3130	Acción y Reinserción Social	226	Gastos diversos.	61,30	0,00	61,30	0,00	0,00	61,30
1993	14	Servicios Sociales y Tercera Edad	2310	Bienestar Social	48900	Subvenciones con destino afectado	300,51	0,00	300,51	0,00	0,00	300,51
1993	15	Urbanismo, Obras y Servicios	1510	Urbanismo.	226	Gastos diversos.	47,76	0,00	47,76	0,00	0,00	47,76
1993	16	Medio Ambiente y Aguas	3130	Acción y Reinserción Social	226	Gastos diversos.	30,27	0,00	30,27	0,00	0,00	30,27
1993	17	Juventud y Deportes	3410	Deportes.	211	REPA, MANTE Y CONSER DE BS EN GRAL	44,34	0,00	44,34	0,00	0,00	44,34
1993	17	Juventud y Deportes	3410	Deportes.	226	Gastos diversos.	709,19	0,00	709,19	0,00	0,00	709,19

1993	17	Juventud y Deportes	3410	Deportes.	48900	Subvenciones con destino afectado	751,27	0,00	751,27	0,00	0,00	751,27
1993	21	Cultura	3340	Cultura.	220	Material de oficina.	900,42	0,00	900,42	0,00	0,00	900,42
1993	21	Cultura	3340	Cultura.	48900	Subvenciones con destino afectado	210,35	0,00	210,35	0,00	0,00	210,35
1993	21	Cultura	9240	Participación ciudadana.	226	Gastos diversos.	231,39	0,00	231,39	0,00	0,00	231,39
1994	11	JUVENTUD, PART. CIUDADANA Y AREA LA CALA	9200	Servicios Generales	226	Gastos diversos.	2.318,96	0,00	2.318,96	0,00	0,00	2.318,96
1994	11	JUVENTUD, PART. CIUDADANA Y AREA LA CALA	9202	Secretaría	226	Gastos diversos.	34,50	0,00	34,50	0,00	0,00	34,50
1994	12	MEDIO AMBIENTE, CEMENTERIO Y AYUDA DESEMPLEO	1310	Seguridad y movilidad ciudadana	211	REPA, MANTE Y CONSER DE BS EN GRAL	420,46	0,00	420,46	0,00	0,00	420,46
1994	12	MEDIO AMBIENTE, CEMENTERIO Y AYUDA DESEMPLEO	1310	Seguridad y movilidad ciudadana	226	Gastos diversos.	16,83	0,00	16,83	0,00	0,00	16,83
1994	13	Sanidad y Mujer	3130	Acción y Reinserción Social	226	Gastos diversos.	765,81	0,00	765,81	0,00	0,00	765,81
1994	14	Servicios Sociales y Tercera Edad	2310	Bienestar Social	226	Gastos diversos.	240,28	0,00	240,28	0,00	0,00	240,28
1994	14	Servicios Sociales y Tercera Edad	2310	Bienestar Social	48900	Subvenciones con destino afectado	2.554,31	0,00	2.554,31	0,00	0,00	2.554,31
1994	15	Urbanismo, Obras y Servicios	1510	Urbanismo.	162	Gastos sociales del personal.	380,14	0,00	380,14	0,00	0,00	380,14
1994	15	Urbanismo, Obras y Servicios	1510	Urbanismo.	226	Gastos diversos.	1.343,64	0,00	1.343,64	0,00	0,00	1.343,64
1994	17	Juventud y Deportes	3410	Deportes.	211	REPA, MANTE Y CONSER DE BS EN GRAL	1.067,01	0,00	1.067,01	0,00	0,00	1.067,01
1994	17	Juventud y Deportes	3410	Deportes.	48900	Subvenciones con destino afectado	721,20	0,00	721,20	0,00	0,00	721,20
1994	18	Fiestas	3380	Fiestas.	48900	Subvenciones con destino afectado	901,52	0,00	901,52	0,00	0,00	901,52
1994	19	Educación	3290	Enseñanzas.	226	Gastos diversos.	1.051,77	0,00	1.051,77	0,00	0,00	1.051,77
1994	20	Aseo Urbano	1551	Servicios Técnicos.	221	Suministros.	66,56	0,00	66,56	0,00	0,00	66,56
1994	21	Cultura	3340	Cultura.	226	Gastos diversos.	66,11	0,00	66,11	0,00	0,00	66,11
1994	22	Comunicación Social y Procesos Electorales	4910	Sociedad de la Información	226	Gastos diversos.	216,36	0,00	216,36	0,00	0,00	216,36
1994	24	Caminos Vecinales, Agricultura, Matadero y Mercado	4310	Comercio Local.	226	Gastos diversos.	167,81	0,00	167,81	0,00	0,00	167,81

1994	25	Hacienda	9310	Servicios Económicos	226	Gastos diversos.	110,23	0,00	110,23	0,00	0,00	110,23
1994	27	Deuda y Gastos Centralizados	9330	Patrimonio.	211	REPA, MANTE Y CONSER DE BS EN GRAL	289,95	0,00	289,95	0,00	0,00	289,95
1994	27	Deuda y Gastos Centralizados	9330	Patrimonio.	226	Gastos diversos.	602,69	0,00	602,69	0,00	0,00	602,69
1995	10	PERS. PATRI. SERV. GENER. SECRET. HACI. Y DEPO.	9120	Órganos de gobierno.	232	DIETAS, LOCOMOCIÓN Y TRASLADOS	61,20	0,00	61,20	0,00	0,00	61,20
1995	11	JUVENTUD, PART. CIUDADANA Y AREA LA CALA	9200	Servicios Generales	220	Material de oficina.	52,29	0,00	52,29	0,00	0,00	52,29
1995	11	JUVENTUD, PART. CIUDADANA Y AREA LA CALA	9200	Servicios Generales	226	Gastos diversos.	663,76	0,00	663,76	0,00	0,00	663,76
1995	11	JUVENTUD, PART. CIUDADANA Y AREA LA CALA	9200	Servicios Generales	226	Gastos diversos.	174,29	0,00	174,29	0,00	0,00	174,29
1995	11	JUVENTUD, PART. CIUDADANA Y AREA LA CALA	9202	Secretaría	220	Material de oficina.	24,04	0,00	24,04	0,00	0,00	24,04
1995	11	JUVENTUD, PART. CIUDADANA Y AREA LA CALA	9202	Secretaría	226	Gastos diversos.	915,56	0,00	915,56	0,00	0,00	915,56
1995	12	MEDIO AMBIENTE, CEMENTERIO Y AYUDA DESEMPLEO	1310	Seguridad y movilidad ciudadana	226	Gastos diversos.	180,30	0,00	180,30	0,00	0,00	180,30
1995	14	Servicios Sociales y Tercera Edad	2310	Bienestar Social	48900	Subvenciones con destino afectado	1.947,28	0,00	1.947,28	0,00	0,00	1.947,28
1995	17	Juventud y Deportes	3410	Deportes.	226	Gastos diversos.	96,79	0,00	96,79	0,00	0,00	96,79
1995	17	Juventud y Deportes	3410	Deportes.	48900	Subvenciones con destino afectado	1.803,04	0,00	1.803,04	0,00	0,00	1.803,04
1995	19	Educación	3290	Enseñanzas.	221	Suministros.	438,22	0,00	438,22	0,00	0,00	438,22
1995	19	Educación	3290	Enseñanzas.	48900	Subvenciones con destino afectado	901,52	0,00	901,52	0,00	0,00	901,52
1995	21	Cultura	3340	Cultura.	220	Material de oficina.	794,02	0,00	794,02	0,00	0,00	794,02
1995	22	Comunicación Social y Procesos Electorales	4910	Sociedad de la Información	226	Gastos diversos.	2.685,15	0,00	2.685,15	0,00	0,00	2.685,15
1995	26	Hogar del Pensionista	9200	Servicios Generales	226	Gastos diversos.	56,35	0,00	56,35	0,00	0,00	56,35
1996	11	JUVENTUD, PART. CIUDADANA Y AREA LA CALA	9200	Servicios Generales	226	Gastos diversos.	2.404,05	0,00	2.404,05	0,00	0,00	2.404,05
1996	11	JUVENTUD, PART. CIUDADANA Y AREA LA CALA	9200	Servicios Generales	226	Gastos diversos.	96,21	0,00	96,21	0,00	0,00	96,21

1996	11	JUVENTUD, PART. CIUDADANA Y AREA LA CALA	9200	Servicios Generales	467	A Consorcios.	216.676,85	0,00	216.676,85	0,00	0,00	216.676,85
1996	11	JUVENTUD, PART. CIUDADANA Y AREA LA CALA	9202	Secretaría	226	Gastos diversos.	61,52	0,00	61,52	0,00	0,00	61,52
1996	14	Servicios Sociales y Tercera Edad	2310	Bienestar Social	48900	Subvenciones con destino afectado	541,37	0,00	541,37	0,00	0,00	541,37
1996	15	Urbanismo, Obras y Servicios	1550	Vías Públicas Urbanas	226	Gastos diversos.	371,43	0,00	371,43	0,00	0,00	371,43
1996	16	Medio Ambiente y Aguas	1610	Aguas.	75000	A la Admón. Gral de la Cdad Autónoma Valenciana	12.252,80	0,00	12.252,80	0,00	0,00	12.252,80
1996	21	Cultura	3340	Cultura.	220	Material de oficina.	72,12	0,00	72,12	0,00	0,00	72,12
1996	21	Cultura	3340	Cultura.	226	Gastos diversos.	33,08	0,00	33,08	0,00	0,00	33,08
1996	27	Deuda y Gastos Centralizados	9330	Patrimonio.	226	Gastos diversos.	21,64	0,00	21,64	0,00	0,00	21,64
1997	15	Urbanismo, Obras y Servicios	1550	Vías Públicas Urbanas	211	REPA, MANTE Y CONSER DE BS EN GRAL	99,77	0,00	99,77	0,00	0,00	99,77
1997	15	Urbanismo, Obras y Servicios	1650	Alumbrado público.	211	REPA, MANTE Y CONSER DE BS EN GRAL	76,20	0,00	76,20	0,00	0,00	76,20
1997	16	Medio Ambiente y Aguas	1610	Aguas.	467	A Consorcios.	112.030,74	0,00	112.030,74	0,00	0,00	112.030,74
1997	17	Juventud y Deportes	3410	Deportes.	151	Gratificaciones.	33,66	0,00	33,66	0,00	0,00	33,66
1997	27	Deuda y Gastos Centralizados	9330	Patrimonio.	227	Trabajos realizados por otras empresas y profesion	229,24	0,00	229,24	0,00	0,00	229,24
1998	11	JUVENTUD, PART. CIUDADANA Y AREA LA CALA	9202	Secretaría	226	Gastos diversos.	114,34	0,00	114,34	0,00	0,00	114,34
1998	14	Servicios Sociales y Tercera Edad	2310	Bienestar Social	47901	Otras Subvenciones al Comercio Local	3.005,06	0,00	3.005,06	0,00	0,00	3.005,06
1998	15	Urbanismo, Obras y Servicios	1510	Urbanismo.	226	Gastos diversos.	16,23	0,00	16,23	0,00	0,00	16,23
1998	17	Juventud y Deportes	3370	Juventud	48000	Programas de Atenciones bené. y transfe.a familias	1.202,02	0,00	1.202,02	0,00	0,00	1.202,02
1998	18	Fiestas	3380	Fiestas.	48000	Programas de Atenciones bené. y transfe.a familias	300,51	0,00	300,51	0,00	0,00	300,51
1998	18	Fiestas	3380	Fiestas.	48000	Programas de Atenciones bené. y transfe.a familias	3.606,07	0,00	3.606,07	0,00	0,00	3.606,07

1998	19	Educación	3290	Enseñanzas.	48000	Programas de Atenciones bené. y transfe.a familias	661,11	0,00	661,11	0,00	0,00	661,11
1998	21	Cultura	3340	Cultura.	226	Gastos diversos.	132,22	0,00	132,22	0,00	0,00	132,22
1998	21	Cultura	3340	Cultura.	48000	Programas de Atenciones bené. y transfe.a familias	375,63	0,00	375,63	0,00	0,00	375,63
1998	23	Turismo, Playas y Pesca	4320	Turismo.	226	Gastos diversos.	48,80	0,00	48,80	0,00	0,00	48,80
1999	10	PERS. PATRI. SERV. GENER. SECRET. HACI. Y DEPO.	9120	Órganos de gobierno.	220	Material de oficina.	16,83	0,00	16,83	0,00	0,00	16,83
1999	10	PERS. PATRI. SERV. GENER. SECRET. HACI. Y DEPO.	9120	Órganos de gobierno.	48001	Ayudas Siniestro Fiestas Santa Marta 2001	4.207,08	0,00	4.207,08	0,00	0,00	4.207,08
1999	11	JUVENTUD, PART. CIUDADANA Y AREA LA CALA	9200	Servicios Generales	220	Material de oficina.	71,18	0,00	71,18	0,00	0,00	71,18
1999	11	JUVENTUD, PART. CIUDADANA Y AREA LA CALA	9200	Servicios Generales	232	DIETAS, LOCOMOCIÓN Y TRASLADOS	30,60	0,00	30,60	0,00	0,00	30,60
1999	12	MEDIO AMBIENTE, CEMENTERIO Y AYUDA DESEMPLEO	1310	Seguridad y movilidad ciudadana	226	Gastos diversos.	30,05	0,00	30,05	0,00	0,00	30,05
1999	14	Servicios Sociales y Tercera Edad	2310	Bienestar Social	48000	Programas de Atenciones bené. y transfe.a familias	60,10	0,00	60,10	0,00	0,00	60,10
1999	15	Urbanismo, Obras y Servicios	1550	Vías Públicas Urbanas	211	REPA, MANTE Y CONSER DE BS EN GRAL	194,42	0,00	194,42	0,00	0,00	194,42
1999	18	Fiestas	3380	Fiestas.	48000	Programas de Atenciones bené. y transfe.a familias	841,42	0,00	841,42	0,00	0,00	841,42
1999	20	Aseo Urbano	1620	Aseo Urbano.	227	Trabajos realizados por otras empresas y profesion	27.477,80	0,00	27.477,80	0,00	0,00	27.477,80
1999	21	Cultura	3340	Cultura.	226	Gastos diversos.	7,21	0,00	7,21	0,00	0,00	7,21
1999	23	Turismo, Playas y Pesca	4320	Turismo.	211	REPA, MANTE Y CONSER DE BS EN GRAL	62,75	0,00	62,75	0,00	0,00	62,75
2000	01	ÓRGANOS DE GOBIERNO	9120	Órganos de gobierno.	222	Comunicaciones.	35,70	0,00	35,70	0,00	0,00	35,70
2000	03	SEG.CIUDA., TRAFICO, VV PUB.,AGUAS, AGRI.Y PESCA.	9202	Secretaría	220	Material de oficina.	44,80	0,00	44,80	0,00	0,00	44,80
2000	03	SEG.CIUDA., TRAFICO, VV PUB.,AGUAS, AGRI.Y PESCA.	9202	Secretaría	226	Gastos diversos.	411,68	0,00	411,68	0,00	0,00	411,68

2000	03	SEG.CIUDA., TRAFICO, VV PUB.,AGUAS, AGRI.Y PESCA.	9310	Servicios Económicos	220	Material de oficina.	89,60	0,00	89,60	0,00	0,00	89,60
2000	03	SEG.CIUDA., TRAFICO, VV PUB.,AGUAS, AGRI.Y PESCA.	9310	Servicios Económicos	226	Gastos diversos.	1,47	0,00	1,47	0,00	0,00	1,47
2000	04	URBANISMO Y CASCO HISTÓRICO	1310	Seguridad y movilidad ciudadana	221	Suministros.	152,63	0,00	152,63	0,00	0,00	152,63
2000	05	BIENESTAR SOCIAL	3340	Cultura.	226	Gastos diversos.	2.440,11	0,00	2.440,11	0,00	0,00	2.440,11
2000	05	BIENESTAR SOCIAL	3340	Cultura.	48900	Subvenciones con destino afectado	1.352,28	0,00	1.352,28	0,00	0,00	1.352,28
2000	07	TURISMO, PLAYAS, COMERCIO E INDUSTRIA	3380	Fiestas.	48000	Programas de Atenciones bené. y transfe.a familias	450,76	0,00	450,76	0,00	0,00	450,76
2000	08	SERVICIOS TÉCNICOS Y ASEO URBANO	1550	Vías Públicas Urbanas	221	Suministros.	29,17	0,00	29,17	0,00	0,00	29,17
2000	11	JUVENTUD, PART. CIUDADANA Y AREA LA CALA	1520	Vivienda	48900	Subvenciones con destino afectado	14.995,38	0,00	14.995,38	0,00	0,00	14.995,38
2000	11	JUVENTUD, PART. CIUDADANA Y AREA LA CALA	3410	Deportes.	226	Gastos diversos.	27,05	0,00	27,05	0,00	0,00	27,05
2000	11	JUVENTUD, PART. CIUDADANA Y AREA LA CALA	3410	Deportes.	48000	Programas de Atenciones bené. y transfe.a familias	300,51	0,00	300,51	0,00	0,00	300,51
2000	12	MEDIO AMBIENTE, CEMENTERIO Y AYUDA DESEMPLEO	4320	Turismo.	221	Suministros.	21,64	0,00	21,64	0,00	0,00	21,64
2000	12	MEDIO AMBIENTE, CEMENTERIO Y AYUDA DESEMPLEO	4320	Turismo.	227	Trabajos realizados por otras empresas y profesion	1.093,84	0,00	1.093,84	0,00	0,00	1.093,84
2001	01	ÓRGANOS DE GOBIERNO	9120	Órganos de gobierno.	160	Cuotas sociales.	4.607,49	0,00	4.607,49	0,00	0,00	4.607,49
2001	01	ÓRGANOS DE GOBIERNO	9120	Órganos de gobierno.	220	Material de oficina.	31,19	0,00	31,19	0,00	0,00	31,19
2001	02	EDUCACIÓN	1510	Urbanismo.	160	Cuotas sociales.	5.778,67	0,00	5.778,67	0,00	0,00	5.778,67
2001	03	SEG.CIUDA., TRAFICO, VV PUB.,AGUAS, AGRI.Y PESCA.	9200	Servicios Generales	160	Cuotas sociales.	663,82	0,00	663,82	0,00	0,00	663,82
2001	03	SEG.CIUDA., TRAFICO, VV PUB.,AGUAS, AGRI.Y PESCA.	9202	Secretaría	160	Cuotas sociales.	6.533,28	0,00	6.533,28	0,00	0,00	6.533,28
2001	03	SEG.CIUDA., TRAFICO, VV PUB.,AGUAS, AGRI.Y PESCA.	9202	Secretaría	226	Gastos diversos.	244,10	0,00	244,10	0,00	0,00	244,10
2001	03	SEG.CIUDA., TRAFICO, VV PUB.,AGUAS, AGRI.Y PESCA.	9202	Secretaría	226	Gastos diversos.	54,32	0,00	54,32	0,00	0,00	54,32

2001	03	SEG.CIUDA., TRAFICO, VV PUB.,AGUAS, AGRI.Y PESCA.	9310	Servicios Económicos	160	Cuotas sociales.	10.275,50	0,00	10.275,50	0,00	0,00	10.275,50
2001	03	SEG.CIUDA., TRAFICO, VV PUB.,AGUAS, AGRI.Y PESCA.	9310	Servicios Económicos	226	Gastos diversos.	1,56	0,00	1,56	0,00	0,00	1,56
2001	03	SEG.CIUDA., TRAFICO, VV PUB.,AGUAS, AGRI.Y PESCA.	9330	Patrimonio.	160	Cuotas sociales.	868,65	0,00	868,65	0,00	0,00	868,65
2001	04	URBANISMO Y CASCO HISTÓRICO	1310	Seguridad y movilidad ciudadana	160	Cuotas sociales.	36.839,15	0,00	36.839,15	0,00	0,00	36.839,15
2001	04	URBANISMO Y CASCO HISTÓRICO	1340	Protección Civil.	224	Primas de seguros.	1.262,13	0,00	1.262,13	0,00	0,00	1.262,13
2001	05	BIENESTAR SOCIAL	3290	Enseñanzas.	160	Cuotas sociales.	1.437,39	0,00	1.437,39	0,00	0,00	1.437,39
2001	05	BIENESTAR SOCIAL	3340	Cultura.	160	Cuotas sociales.	2.595,47	0,00	2.595,47	0,00	0,00	2.595,47
2001	05	BIENESTAR SOCIAL	3340	Cultura.	48900	Subvenciones con destino afectado	901,52	0,00	901,52	0,00	0,00	901,52
2001	06	CULTURA,COMUNICACIÓN Y FIESTAS	2310	Bienestar Social	160	Cuotas sociales.	732,87	0,00	732,87	0,00	0,00	732,87
2001	06	CULTURA,COMUNICACIÓN Y FIESTAS	2310	Bienestar Social	223	Transportes.	300,51	0,00	300,51	0,00	0,00	300,51
2001	06	CULTURA,COMUNICACIÓN Y FIESTAS	2310	Bienestar Social	225	Tributos.	49,75	0,00	49,75	0,00	0,00	49,75
2001	06	CULTURA,COMUNICACIÓN Y FIESTAS	2310	Bienestar Social	48000	Programas de Atenciones bené. y transfe.a familias	163,11	0,00	163,11	0,00	0,00	163,11
2001	06	CULTURA,COMUNICACIÓN Y FIESTAS	2310	Bienestar Social	48900	Subvenciones con destino afectado	3.342,91	0,00	3.342,91	0,00	0,00	3.342,91
2001	07	TURISMO, PLAYAS, COMERCIO E INDUSTRIA	3380	Fiestas.	48900	Subvenciones con destino afectado	601,02	0,00	601,02	0,00	0,00	601,02
2001	08	SERVICIOS TÉCNICOS Y ASEO URBANO	1550	Vías Públicas Urbanas	160	Cuotas sociales.	6.114,80	0,00	6.114,80	0,00	0,00	6.114,80
2001	08	SERVICIOS TÉCNICOS Y ASEO URBANO	1650	Alumbrado público.	160	Cuotas sociales.	1.358,94	0,00	1.358,94	0,00	0,00	1.358,94
2001	08	SERVICIOS TÉCNICOS Y ASEO URBANO	1720	Medio Ambiente.	211	REPA, MANTE Y CONSER DE BS EN GRAL	425,15	0,00	425,15	0,00	0,00	425,15
2001	10	PERS. PATRI. SERV. GENER. SECRET. HACI. Y DEPO.	1640	Cementerio.	160	Cuotas sociales.	466,62	0,00	466,62	0,00	0,00	466,62
2001	10	PERS. PATRI. SERV. GENER. SECRET. HACI. Y DEPO.	1640	Cementerio.	211	REPA, MANTE Y CONSER DE BS EN GRAL	14,91	0,00	14,91	0,00	0,00	14,91
2001	11	JUVENTUD, PART. CIUDADANA Y AREA LA CALA	3410	Deportes.	48900	Subvenciones con destino afectado	300,50	0,00	300,50	0,00	0,00	300,50

2002	03	SEG.CIUDA., TRAFICO, VV PUB.,AGUAS, AGRI.Y PESCA.	9202	Secretaría	226	Gastos diversos.	955,56	0,00	955,56	0,00	0,00	955,56
2002	04	URBANISMO Y CASCO HISTÓRICO	1340	Protección Civil.	226	Gastos diversos.	0,65	0,00	0,65	0,00	0,00	0,65
2002	05	BIENESTAR SOCIAL	3290	Enseñanzas.	221	Suministros.	0,01	0,00	0,01	0,00	0,00	0,01
2002	05	BIENESTAR SOCIAL	3340	Cultura.	48900	Subvenciones con destino afectado	1.803,04	0,00	1.803,04	0,00	0,00	1.803,04
2002	06	CULTURA, COMUNICACIÓN Y FIESTAS	2310	Bienestar Social	48900	Subvenciones con destino afectado	1.664,20	0,00	1.664,20	0,00	0,00	1.664,20
2002	06	CULTURA, COMUNICACIÓN Y FIESTAS	2321	Tercera Edad.	226	Gastos diversos.	600,00	0,00	600,00	0,00	0,00	600,00
2002	08	SERVICIOS TÉCNICOS Y ASEO URBANO	1550	Vías Públicas Urbanas	203	Arrendamientos de maquinaria, instalaciones y util	608,62	0,00	608,62	0,00	0,00	608,62
2002	08	SERVICIOS TÉCNICOS Y ASEO URBANO	1610	Aguas.	225	Tributos.	3.207,64	0,00	3.207,64	0,00	0,00	3.207,64
2002	08	SERVICIOS TÉCNICOS Y ASEO URBANO	1720	Medio Ambiente.	48101	Becas	1.202,02	0,00	1.202,02	0,00	0,00	1.202,02
2002	09	SANIDAD Y MUJER	9240	Participación ciudadana.	48900	Subvenciones con destino afectado	492,00	0,00	492,00	0,00	0,00	492,00
2002	11	JUVENTUD, PART. CIUDADANA Y AREA LA CALA	3410	Deportes.	211	REPA, MANTE Y CONSER DE BS EN GRAL	0,01	0,00	0,01	0,00	0,00	0,01
2002	11	JUVENTUD, PART. CIUDADANA Y AREA LA CALA	3410	Deportes.	224	Primas de seguros.	224,72	0,00	224,72	0,00	0,00	224,72
2002	12	MEDIO AMBIENTE, CEMENTERIO Y AYUDA DESEMPLEO	4310	Comercio Local.	226	Gastos diversos.	6,72	0,00	6,72	0,00	0,00	6,72
2002	12	MEDIO AMBIENTE, CEMENTERIO Y AYUDA DESEMPLEO	4310	Comercio Local.	77000	A empresas privadas.	674,09	0,00	674,09	0,00	0,00	674,09
2003	02	EDUCACIÓN	1510	Urbanismo.	226	Gastos diversos.	48,32	0,00	48,32	0,00	0,00	48,32
2003	02	EDUCACIÓN	1510	Urbanismo.	609	Otras inversiones nuevas en infraestructuras y bie	6.597,14	0,00	6.597,14	0,00	0,00	6.597,14
2003	03	SEG.CIUDA., TRAFICO, VV PUB.,AGUAS, AGRI.Y PESCA.	0110	Endeudamiento	352	Intereses de demora.	0,01	0,00	0,01	0,00	0,00	0,01
2003	03	SEG.CIUDA., TRAFICO, VV PUB.,AGUAS, AGRI.Y PESCA.	9202	Secretaría	226	Gastos diversos.	4,39	0,00	4,39	0,00	0,00	4,39
2003	05	BIENESTAR SOCIAL	3340	Cultura.	48900	Subvenciones con destino afectado	400,00	0,00	400,00	0,00	0,00	400,00

2003	06	CULTURA, COMUNICACIÓN Y FIESTAS	2310	Bienestar Social	48000	Programas de Atenciones bené. y transfe. a familias	527,50	0,00	527,50	0,00	0,00	527,50
2003	06	CULTURA, COMUNICACIÓN Y FIESTAS	2310	Bienestar Social	78900	Subvenciones con destino afectado	250,00	0,00	250,00	0,00	0,00	250,00
2003	07	TURISMO, PLAYAS, COMERCIO E INDUSTRIA	3380	Fiestas.	226	Gastos diversos.	2.400,00	0,00	2.400,00	0,00	0,00	2.400,00
2003	08	SERVICIOS TÉCNICOS Y ASEO URBANO	1550	Vías Públicas Urbanas	211	REPA, MANTE Y CONSER DE BS EN GRAL	18,37	0,00	18,37	0,00	0,00	18,37
2003	11	JUVENTUD, PART. CIUDADANA Y AREA LA CALA	1520	Vivienda	48900	Subvenciones con destino afectado	631,09	0,00	631,09	0,00	0,00	631,09
2003	11	JUVENTUD, PART. CIUDADANA Y AREA LA CALA	3370	Juventud	48900	Subvenciones con destino afectado	564,68	0,00	564,68	0,00	0,00	564,68
2003	11	JUVENTUD, PART. CIUDADANA Y AREA LA CALA	3410	Deportes.	48900	Subvenciones con destino afectado	1.206,07	0,00	1.206,07	0,00	0,00	1.206,07
2003	12	MEDIO AMBIENTE, CEMENTERIO Y AYUDA DESEMPLEO	4310	Comercio Local.	77000	A empresas privadas.	10.105,55	0,00	10.105,55	0,00	0,00	10.105,55
2004	02	EDUCACIÓN	9203	Personal	232	DIETAS, LOCOMOCIÓN Y TRASLADOS	79,49	0,00	79,49	0,00	0,00	79,49
2004	03	SEG.CIUDA., TRAFICO, VV PUB., AGUAS, AGRI.Y PESCA.	3320	Casa de la Cultura.	222	Comunicaciones.	1.304,04	0,00	1.304,04	0,00	0,00	1.304,04
2004	03	SEG.CIUDA., TRAFICO, VV PUB., AGUAS, AGRI.Y PESCA.	3340	Cultura.	222	Comunicaciones.	1.257,47	0,00	1.257,47	0,00	0,00	1.257,47
2004	03	SEG.CIUDA., TRAFICO, VV PUB., AGUAS, AGRI.Y PESCA.	3340	Cultura.	232	DIETAS, LOCOMOCIÓN Y TRASLADOS	16,80	0,00	16,80	0,00	0,00	16,80
2004	03	SEG.CIUDA., TRAFICO, VV PUB., AGUAS, AGRI.Y PESCA.	3340	Cultura.	48900	Subvenciones con destino afectado	2.850,00	0,00	2.850,00	0,00	0,00	2.850,00
2004	03	SEG.CIUDA., TRAFICO, VV PUB., AGUAS, AGRI.Y PESCA.	3340	Cultura.	78900	Subvenciones con destino afectado	1.000,00	0,00	1.000,00	0,00	0,00	1.000,00
2004	04	URBANISMO Y CASCO HISTÓRICO	1310	Seguridad y movilidad ciudadana	6221	Edificios y otras construcciones. Administrativos.	2.163,64	0,00	2.163,64	0,00	0,00	2.163,64
2004	06	CULTURA, COMUNICACIÓN Y FIESTAS	1720	Medio Ambiente.	222	Comunicaciones.	3,43	0,00	3,43	0,00	0,00	3,43
2004	06	CULTURA, COMUNICACIÓN Y FIESTAS	3290	Enseñanzas.	48900	Subvenciones con destino afectado	170,00	0,00	170,00	0,00	0,00	170,00
2004	06	CULTURA, COMUNICACIÓN Y FIESTAS	3291	Enseñanzas Universitarias.	48101	Becas	3.000,00	0,00	3.000,00	0,00	0,00	3.000,00
2004	08	SERVICIOS TÉCNICOS Y ASEO URBANO	4310	Comercio Local.	77000	A empresas privadas.	947,43	0,00	947,43	0,00	0,00	947,43

2004	08	SERVICIOS TÉCNICOS Y ASEO URBANO	4320	Turismo.	226	Gastos diversos.	2.000,00	0,00	2.000,00	0,00	0,00	2.000,00
2004	08	SERVICIOS TÉCNICOS Y ASEO URBANO	4320	Turismo.	226	Gastos diversos.	68,50	0,00	68,50	0,00	0,00	68,50
2004	10	PERS. PATRI. SERV. GENER. SECRET. HACI. Y DEPO.	3130	Sanidad.	48900	Subvenciones con destino afectado	512,00	0,00	512,00	0,00	0,00	512,00
2004	11	JUVENTUD, PART. CIUDADANA Y AREA LA CALA	3410	Deportes.	48900	Subvenciones con destino afectado	300,00	0,00	300,00	0,00	0,00	300,00
2004	11	JUVENTUD, PART. CIUDADANA Y AREA LA CALA	9310	Servicios Económicos	226	Gastos diversos.	5,70	0,00	5,70	0,00	0,00	5,70
2004	12	MEDIO AMBIENTE, CEMENTERIO Y AYUDA DESEMPLEO	1520	Vivienda	48900	Subvenciones con destino afectado	2.334,13	0,00	2.334,13	0,00	0,00	2.334,13
2004	12	MEDIO AMBIENTE, CEMENTERIO Y AYUDA DESEMPLEO	3370	Juventud	48900	Subvenciones con destino afectado	252,00	0,00	252,00	0,00	0,00	252,00
2005	01	ÓRGANOS DE GOBIERNO	9120	Órganos de gobierno.	100	Retribuciones básicas y otras remuneraciones de lo	14,93	0,00	14,93	0,00	0,00	14,93
2005	01	ÓRGANOS DE GOBIERNO	9120	Órganos de gobierno.	233	Otras indemnizaciones.	29,96	0,00	29,96	0,00	0,00	29,96
2005	02	EDUCACIÓN	2310	Bienestar Social	48000	Programas de Atenciones bené. y transfe.a familias	1.722,40	0,00	1.722,40	0,00	0,00	1.722,40
2005	02	EDUCACIÓN	2310	Bienestar Social	48900	Subvenciones con destino afectado	4.750,00	0,00	4.750,00	0,00	0,00	4.750,00
2005	02	EDUCACIÓN	9200	Servicios Generales	220	Material de oficina.	472,32	0,00	472,32	0,00	0,00	472,32
2005	03	SEG.CIUDA., TRAFICO, VV PUB.,AGUAS, AGRI.Y PESCA.	2310	Bienestar Social	48900	Subvenciones con destino afectado	2.900,00	0,00	2.900,00	0,00	0,00	2.900,00
2005	03	SEG.CIUDA., TRAFICO, VV PUB.,AGUAS, AGRI.Y PESCA.	3340	Cultura.	48900	Subvenciones con destino afectado	6.309,75	0,00	6.309,75	0,00	0,00	6.309,75
2005	03	SEG.CIUDA., TRAFICO, VV PUB.,AGUAS, AGRI.Y PESCA.	4150	Pesca	48000	Programas de Atenciones bené. y transfe.a familias	2.100,00	0,00	2.100,00	0,00	0,00	2.100,00
2005	05	BIENESTAR SOCIAL	1510	Urbanismo.	232	DIETAS, LOCOMOCIÓN Y TRASLADOS	368,92	0,00	368,92	0,00	0,00	368,92
2005	06	CULTURA, COMUNICACIÓN Y FIESTAS	3290	Enseñanzas.	120	Retribuciones básicas.	3.959,31	0,00	3.959,31	0,00	0,00	3.959,31
2005	06	CULTURA, COMUNICACIÓN Y FIESTAS	3290	Enseñanzas.	48900	Subvenciones con destino afectado	210,00	0,00	210,00	0,00	0,00	210,00
2005	07	TURISMO, PLAYAS, COMERCIO E INDUSTRIA	4310	Comercio Local.	131	Laboral temporal.	87,00	0,00	87,00	0,00	0,00	87,00

2005	07	TURISMO, PLAYAS, COMERCIO E INDUSTRIA	4310	Comercio Local.	208	Arrendamientos de otro inmovilizado material.	824,27	0,00	824,27	0,00	0,00	824,27
2005	07	TURISMO, PLAYAS, COMERCIO E INDUSTRIA	4310	Comercio Local.	77000	A empresas privadas.	1.240,25	0,00	1.240,25	0,00	0,00	1.240,25
2005	07	TURISMO, PLAYAS, COMERCIO E INDUSTRIA	4310	Comercio Local.	77000	A empresas privadas.	2.754,60	0,00	2.754,60	0,00	0,00	2.754,60
2005	08	SERVICIOS TÉCNICOS Y ASEO URBANO	4320	Turismo.	211	REPA, MANTE Y CONSER DE BS EN GRAL	165,88	0,00	165,88	0,00	0,00	165,88
2005	09	SANIDAD Y MUJER	1551	Servicios Técnicos.	211	REPA, MANTE Y CONSER DE BS EN GRAL	156,33	0,00	156,33	0,00	0,00	156,33
2005	10	PERS. PATRI. SERV. GENER. SECRET. HACI. Y DEPO.	9200	Servicios Generales	220	Material de oficina.	89,78	0,00	89,78	0,00	0,00	89,78
2005	10	PERS. PATRI. SERV. GENER. SECRET. HACI. Y DEPO.	9203	Personal	151	Gratificaciones.	57,87	0,00	57,87	0,00	0,00	57,87
2005	10	PERS. PATRI. SERV. GENER. SECRET. HACI. Y DEPO.	9310	Servicios Económicos	226	Gastos diversos.	9,79	0,00	9,79	0,00	0,00	9,79
2005	12	MEDIO AMBIENTE, CEMENTERIO Y AYUDA DESEMPLEO	1520	Vivienda	48900	Subvenciones con destino afectado	1.131,47	0,00	1.131,47	0,00	0,00	1.131,47
2005	12	MEDIO AMBIENTE, CEMENTERIO Y AYUDA DESEMPLEO	9240	Participación ciudadana.	48900	Subvenciones con destino afectado	1.809,06	0,00	1.809,06	0,00	0,00	1.809,06
2006	02	EDUCACIÓN	2310	Bienestar Social	48900	Subvenciones con destino afectado	3.000,00	0,00	3.000,00	0,00	0,00	3.000,00
2006	02	EDUCACIÓN	3340	Cultura.	48900	Subvenciones con destino afectado	1.800,00	0,00	1.800,00	0,00	0,00	1.800,00
2006	05	BIENESTAR SOCIAL	3290	Enseñanzas.	48101	Becas	855,40	0,00	855,40	0,00	0,00	855,40
2006	05	BIENESTAR SOCIAL	3290	Enseñanzas.	48900	Subvenciones con destino afectado	640,00	0,00	640,00	0,00	0,00	640,00
2006	07	TURISMO, PLAYAS, COMERCIO E INDUSTRIA	4320	Turismo.	211	REPA, MANTE Y CONSER DE BS EN GRAL	11,44	0,00	11,44	0,00	0,00	11,44
2006	09	SANIDAD Y MUJER	3130	Sanidad.	226	Gastos diversos.	114,86	0,00	114,86	0,00	0,00	114,86
2006	10	PERS. PATRI. SERV. GENER. SECRET. HACI. Y DEPO.	3410	Deportes.	48900	Subvenciones con destino afectado	1.265,00	0,00	1.265,00	0,00	0,00	1.265,00
2006	11	JUVENTUD, PART. CIUDADANA Y AREA LA CALA	1520	Vivienda	48900	Subvenciones con destino afectado	4.481,39	0,00	4.481,39	0,00	0,00	4.481,39
2006	11	JUVENTUD, PART. CIUDADANA Y AREA LA CALA	3370	Juventud	48900	Subvenciones con destino afectado	600,00	0,00	600,00	0,00	0,00	600,00

2006	11	JUVENTUD, PART. CIUDADANA Y AREA LA CALA	9240	Participación ciudadana.	48900	Subvenciones con destino afectado	1.682,70	0,00	1.682,70	0,00	0,00	1.682,70
2007	02	EDUCACIÓN	2310	Bienestar Social	48900	Subvenciones con destino afectado	2.818,70	0,00	2.818,70	0,00	0,00	2.818,70
2007	02	EDUCACIÓN	3290	Enseñanzas.	226	Gastos diversos.	1.090,40	0,00	1.090,40	0,00	0,00	1.090,40
2007	02	EDUCACIÓN	3340	Cultura.	48900	Subvenciones con destino afectado	41,72	0,00	41,72	0,00	0,00	41,72
2007	05	BIENESTAR SOCIAL	2310	Bienestar Social	225	Tributos.	49,75	0,00	49,75	0,00	0,00	49,75
2007	05	BIENESTAR SOCIAL	2310	Bienestar Social	48900	Subvenciones con destino afectado	6.780,74	0,00	6.780,74	0,00	0,00	6.780,74
2007	05	BIENESTAR SOCIAL	3290	Enseñanzas.	48900	Subvenciones con destino afectado	1.925,00	0,00	1.925,00	0,00	0,00	1.925,00
2007	07	TURISMO, PLAYAS, COMERCIO E INDUSTRIA	4310	Comercio Local.	208	Arrendamientos de otro inmovilizado material.	600,01	0,00	600,01	0,00	0,00	600,01
2007	09	SANIDAD Y MUJER	2320	Mujer.	48900	Subvenciones con destino afectado	397,25	0,00	397,25	0,00	0,00	397,25
2007	10	PERS. PATRI. SERV. GENER. SECRET. HACI. Y DEPO.	9202	Secretaría	226	Gastos diversos.	1.063,00	0,00	1.063,00	0,00	0,00	1.063,00
2007	10	PERS. PATRI. SERV. GENER. SECRET. HACI. Y DEPO.	9330	Patrimonio.	221	Suministros.	850,32	0,00	850,32	0,00	0,00	850,32
2007	11	JUVENTUD, PART. CIUDADANA Y AREA LA CALA	1520	Vivienda	48900	Subvenciones con destino afectado	609,00	0,00	609,00	0,00	0,00	609,00
2007	11	JUVENTUD, PART. CIUDADANA Y AREA LA CALA	9240	Participación ciudadana.	48900	Subvenciones con destino afectado	730,02	0,00	730,02	0,00	0,00	730,02
2008	03	SEG. CIUDA., TRAFICO, VV PUB., AGUAS, AGRI. Y PESCA.	1310	Seguridad y movilidad ciudadana	121	Retribuciones complementarias.	0,10	0,00	0,10	0,00	0,00	0,10
2008	06	CULTURA, COMUNICACIÓN Y FIESTAS	3340	Cultura.	120	Retribuciones básicas	8.774,97	0,00	8.774,97	0,00	0,00	8.774,97
2008	06	CULTURA, COMUNICACIÓN Y FIESTAS	3340	Cultura.	121	Retribuciones complementarias.	11.721,92	0,00	11.721,92	0,00	0,00	11.721,92
2008	10	PERS. PATRI. SERV. GENER. SECRET. HACI. Y DEPO.	9200	Servicios Generales	226	Gastos diversos.	365,40	0,00	365,40	0,00	255,20	110,20
2008	11	JUVENTUD, PART. CIUDADANA Y AREA LA CALA	1520	Vivienda	48900	Subvenciones con destino afectado	20.503,00	0,00	20.503,00	0,00	0,00	20.503,00
2008	0		2310	Bienestar Social	225	Tributos.	57,00	0,00	57,00	0,00	0,00	57,00

2008	0		2310	Bienestar Social	48900	Subvenciones con destino afectado	9.275,00	0,00	9.275,00	0,00	0,00	9.275,00
2008	0		3290	Enseñanzas.	48101	Becas	2.400,00	0,00	2.400,00	0,00	0,00	2.400,00
2008	0		3290	Enseñanzas.	48900	Subvenciones con destino afectado	2.600,00	0,00	2.600,00	0,00	0,00	2.600,00
2008	0		3291	Enseñanzas Universitarias.	48900	Subvenciones con destino afectado	3.359,66	0,00	3.359,66	0,00	0,00	3.359,66
2008	0		3340	Cultura.	232	DIETAS, LOCOMOCIÓN Y TRASLADOS	900,00	0,00	900,00	0,00	0,00	900,00
2008	0		3340	Cultura.	48900	Subvenciones con destino afectado	1.000,00	0,00	1.000,00	0,00	0,00	1.000,00
2008	0		4150	Pesca	226	Gastos diversos.	720,00	0,00	720,00	0,00	720,00	0,00
2008	0		4310	Comercio Local.	226	Gastos diversos.	600,00	0,00	600,00	0,00	600,00	0,00
2008	0		4910	Sociedad de la Información	226	Gastos diversos.	150,01	0,00	150,01	0,00	150,01	0,00
2008	0		9203	Personal	120	Retribuciones básicas	141,70	0,00	141,70	0,00	0,00	141,70
2008	0		9240	Participación ciudadana.	48900	Subvenciones con destino afectado	900,00	0,00	900,00	0,00	0,00	900,00
2009	0		1551	Servicios Técnicos.	204	Arrendamientos de material de transporte.	1.283,33	0,00	1.283,33	0,00	1.283,33	0,00
2009	0		2310	Bienestar Social	48900	Subvenciones con destino afectado	3.500,00	0,00	3.500,00	0,00	1.500,00	2.000,00
2009	0		3340	Cultura.	205	Arrendamientos de mobiliario y enseres.	295,80	0,00	295,80	0,00	0,00	295,80
2009	0		3350	Teatre Auditori.	223	Transportes.	308,58	0,00	308,58	0,00	308,58	0,00
2009	0		3360	Arqueología y Patrimonio Histórico.	226	Gastos diversos.	27,49	0,00	27,49	0,00	0,00	27,49
2009	0		3370	Juventud	48900	Subvenciones con destino afectado	1.200,00	0,00	1.200,00	0,00	1.200,00	0,00
2009	0		3410	Deportes.	221	Suministros.	0,02	0,00	0,02	0,00	0,00	0,02
2009	0		3410	Deportes.	226	Gastos diversos.	220,00	0,00	220,00	0,00	0,00	220,00
2009	0		4150	Pesca	48900	Subvenciones con destino afectado	12.000,00	0,00	12.000,00	0,00	0,00	12.000,00
2009	0		4320	Turismo.	221	Suministros.	1.010,12	0,00	1.010,12	0,00	0,00	1.010,12
2009	0		4320	Turismo.	226	Gastos diversos.	110,06	0,00	110,06	0,00	0,00	110,06
2009	0		4910	Sociedad de la Información	226	Gastos diversos.	852,60	0,00	852,60	0,00	0,00	852,60

2009	0		9120	Órganos de gobierno.	226	Gastos diversos.	660,00	0,00	660,00	0,00	660,00	0,00
2009	0		9202	Secretaría	226	Gastos diversos.	1.549,45	0,00	1.549,45	0,00	0,00	1.549,45
2009	0		9204	Servicios Municipales Área La Cala	609	Otras inversiones nuevas en infraestructuras y bie	7.205,32	0,00	7.205,32	0,00	0,00	7.205,32
2009	0		9330	Patrimonio.	221	Suministros.	33.894,20	0,00	33.894,20	0,00	33.894,20	0,00
2010	0		1310	Seguridad y movilidad ciudadana	210	Infraestructuras y bienes naturales.	275,45	0,00	275,45	0,00	275,45	0,00
2010	0		1310	Seguridad y movilidad ciudadana	212	Edificios y otras construcciones.	1.647,69	0,00	1.647,69	0,00	1.647,69	0,00
2010	0		1310	Seguridad y movilidad ciudadana	213	Maquinaria, instalaciones técnicas y utillaje.	12.080,52	-166,52	11.914,00	0,00	11.914,00	0,00
2010	0		1310	Seguridad y movilidad ciudadana	214	Elementos de transporte.	1.077,52	0,00	1.077,52	0,00	1.077,52	0,00
2010	0		1310	Seguridad y movilidad ciudadana	220	Material de oficina.	684,18	0,00	684,18	0,00	483,58	200,60
2010	0		1310	Seguridad y movilidad ciudadana	221	Suministros.	16.501,21	0,00	16.501,21	0,00	16.501,21	0,00
2010	0		1310	Seguridad y movilidad ciudadana	221	Suministros.	1.997,32	0,00	1.997,32	0,00	1.997,32	0,00
2010	0		1310	Seguridad y movilidad ciudadana	221	Suministros.	66,31	0,00	66,31	0,00	66,31	0,00
2010	0		1310	Seguridad y movilidad ciudadana	226	Gastos diversos.	1.562,83	0,00	1.562,83	0,00	1.562,83	0,00
2010	0		1310	Seguridad y movilidad ciudadana	624	Elementos de transporte.	464,92	0,00	464,92	0,00	464,92	0,00
2010	0		1340	Protección Civil.	212	Edificios y otras construcciones.	2.635,09	0,00	2.635,09	0,00	2.635,09	0,00
2010	0		1340	Protección Civil.	221	Suministros.	83,01	0,00	83,01	0,00	83,01	0,00
2010	0		1340	Protección Civil.	221	Suministros.	758,98	0,00	758,98	0,00	758,98	0,00
2010	0		1340	Protección Civil.	224	Primas de seguros.	857,55	0,00	857,55	0,00	857,55	0,00
2010	0		1510	Urbanismo.	212	Edificios y otras construcciones.	52,96	0,00	52,96	0,00	52,96	0,00
2010	0		1510	Urbanismo.	213	Maquinaria, instalaciones técnicas y utillaje.	6.491,91	0,00	6.491,91	0,00	6.491,91	0,00
2010	0		1510	Urbanismo.	220	Material de oficina.	115,50	0,00	115,50	0,00	115,50	0,00

2010	0		1510	Urbanismo.	226	Gastos diversos.	448,64	0,00	448,64	0,00	448,64	0,00
2010	0		1510	Urbanismo.	226	Gastos diversos.	2.612,34	0,00	2.612,34	0,00	2.612,34	0,00
2010	0		1510	Urbanismo.	600	Inversiones en terrenos.	142,91	0,00	142,91	0,00	142,91	0,00
2010	0		1510	Urbanismo.	68101	Terrenos. Patrimonio Público del Suelo.	24.955,53	0,00	24.955,53	0,00	0,00	24.955,53
2010	0		1510	Urbanismo.	68101	Terrenos. Patrimonio Público del Suelo.	24.334,89	0,00	24.334,89	0,00	6.952,82	17.382,07
2010	0		1551	Servicios Técnicos.	210	Infraestructuras y bienes naturales.	1.354,16	0,00	1.354,16	0,00	1.354,16	0,00
2010	0		1551	Servicios Técnicos.	212	Edificios y otras construcciones.	8.674,71	0,00	8.674,71	0,00	8.674,71	0,00
2010	0		1551	Servicios Técnicos.	214	Elementos de transporte.	594,84	0,00	594,84	0,00	594,84	0,00
2010	0		1551	Servicios Técnicos.	219	Otro inmovilizado material.	427,28	0,00	427,28	0,00	427,28	0,00
2010	0		1551	Servicios Técnicos.	221	Suministros.	89,54	0,00	89,54	0,00	89,54	0,00
2010	0		1551	Servicios Técnicos.	221	Suministros.	41,42	0,00	41,42	0,00	41,42	0,00
2010	0		1610	Aguas.	225	Tributos.	12,09	0,00	12,09	0,00	12,09	0,00
2010	0		1610	Aguas.	467	A Consorcios.	656.102,94	0,00	656.102,94	0,00	437.401,96	218.700,98
2010	0		1620	Aseo Urbano.	227	Trabajos realizados por otras empresas y profesion	2.406.959,07	0,00	2.406.959,07	0,00	2.406.959,07	0,00
2010	0		1620	Aseo Urbano.	467	A Consorcios.	12.468,53	0,00	12.468,53	0,00	0,00	12.468,53
2010	0		1640	Cementerio.	212	Edificios y otras construcciones.	1.468,98	0,00	1.468,98	0,00	1.468,98	0,00
2010	0		1710	Parques y jardines	210	Infraestructuras y bienes naturales.	1.595,12	0,00	1.595,12	0,00	1.595,12	0,00
2010	0		1710	Parques y jardines	212	Edificios y otras construcciones.	11,60	0,00	11,60	0,00	11,60	0,00
2010	0		1720	Medio Ambiente.	226	Gastos diversos.	197.498,22	0,00	197.498,22	0,00	196.498,22	1.000,00
2010	0		1720	Medio Ambiente.	466	A otras Entidades que agrupen municipios.	500,00	0,00	500,00	0,00	500,00	0,00
2010	0		2310	Bienestar Social	212	Edificios y otras construcciones.	548,14	0,00	548,14	0,00	548,14	0,00
2010	0		2310	Bienestar Social	213	Maquinaria, instalaciones técnicas y utillaje.	6.326,69	0,00	6.326,69	0,00	6.326,69	0,00
2010	0		2310	Bienestar Social	220	Material de oficina.	227,92	0,00	227,92	0,00	227,92	0,00
2010	0		2310	Bienestar Social	221	Suministros.	2.157,97	0,00	2.157,97	0,00	2.157,97	0,00

2010	0		2310	Bienestar Social	221	Suministros.	102,89	0,00	102,89	0,00	102,89	0,00
2010	0		2310	Bienestar Social	221	Suministros.	2.441,21	0,00	2.441,21	0,00	2.441,21	0,00
2010	0		2310	Bienestar Social	221	Suministros.	33,98	0,00	33,98	0,00	33,98	0,00
2010	0		2310	Bienestar Social	223	Transportes.	418,65	0,00	418,65	0,00	418,65	0,00
2010	0		2310	Bienestar Social	226	Gastos diversos.	1.331,64	0,00	1.331,64	0,00	1.331,64	0,00
2010	0		2310	Bienestar Social	226	Gastos diversos.	43.044,86	0,00	43.044,86	0,00	43.044,86	0,00
2010	0		2310	Bienestar Social	260	TRABAJOS REALIZADOS POR INSTIT. SIN FINES DE LUCRO	6.503,72	0,00	6.503,72	0,00	6.503,72	0,00
2010	0		2310	Bienestar Social	48900	Subvenciones con destino afectado	26.500,00	-27,03	26.472,97	0,00	19.125,00	7.347,97
2010	0		2320	Mujer.	202	Arrendamientos de edificios y otras construcciones	1.640,74	0,00	1.640,74	0,00	1.640,74	0,00
2010	0		2320	Mujer.	226	Gastos diversos.	45,90	0,00	45,90	0,00	45,90	0,00
2010	0		3130	Sanidad.	226	Gastos diversos.	56.635,60	0,00	56.635,60	0,00	56.635,60	0,00
2010	0		3130	Sanidad.	48900	Subvenciones con destino afectado	2.500,00	0,00	2.500,00	0,00	2.500,00	0,00
2010	0		3290	Enseñanzas.	200	Arrendamientos de terrenos y bienes naturales.	26.285,58	0,00	26.285,58	0,00	26.285,58	0,00
2010	0		3290	Enseñanzas.	212	Edificios y otras construcciones.	2.357,33	0,00	2.357,33	0,00	2.357,33	0,00
2010	0		3290	Enseñanzas.	213	Maquinaria, instalaciones técnicas y utillaje.	1.913,80	0,00	1.913,80	0,00	1.913,80	0,00
2010	0		3290	Enseñanzas.	221	Suministros.	8,24	0,00	8,24	0,00	8,24	0,00
2010	0		3290	Enseñanzas.	221	Suministros.	10.176,26	0,00	10.176,26	0,00	10.176,26	0,00
2010	0		3290	Enseñanzas.	223	Transportes.	635,04	0,00	635,04	0,00	635,04	0,00
2010	0		3290	Enseñanzas.	226	Gastos diversos.	22,34	0,00	22,34	0,00	22,34	0,00
2010	0		3290	Enseñanzas.	227	Trabajos realizados por otras empresas y profesion	99.558,76	0,00	99.558,76	0,00	99.558,76	0,00
2010	0		3290	Enseñanzas.	48100	Premios	1.116,00	0,00	1.116,00	0,00	1.116,00	0,00
2010	0		3290	Enseñanzas.	48101	Becas	60,00	0,00	60,00	0,00	0,00	60,00
2010	0		3290	Enseñanzas.	48900	Subvenciones con destino afectado	17.500,00	0,00	17.500,00	0,00	2.000,00	15.500,00
2010	0		3290	Enseñanzas.	6252	MOBILIARIO URBANO	3.412,84	0,00	3.412,84	0,00	3.412,84	0,00

2010	0		3291	Enseñanzas Universitarias.	48900	Subvenciones con destino afectado	3.500,00	0,00	3.500,00	0,00	0,00	3.500,00
2010	0		3320	Casa de la Cultura.	212	Edificios y otras construcciones.	131,93	0,00	131,93	0,00	131,93	0,00
2010	0		3320	Casa de la Cultura.	220	Material de oficina.	2.236,87	0,00	2.236,87	0,00	2.236,87	0,00
2010	0		3340	Cultura.	212	Edificios y otras construcciones.	459,73	0,00	459,73	0,00	459,73	0,00
2010	0		3340	Cultura.	213	Maquinaria, instalaciones técnicas y utillaje.	162,30	0,00	162,30	0,00	162,30	0,00
2010	0		3340	Cultura.	226	Gastos diversos.	18,00	0,00	18,00	0,00	18,00	0,00
2010	0		3340	Cultura.	226	Gastos diversos.	3.540,00	0,00	3.540,00	0,00	3.540,00	0,00
2010	0		3340	Cultura.	226	Gastos diversos.	7.500,00	0,00	7.500,00	0,00	0,00	7.500,00
2010	0		3340	Cultura.	226	Gastos diversos.	5.351,00	0,00	5.351,00	0,00	5.351,00	0,00
2010	0		3340	Cultura.	48100	Premios	7.500,00	0,00	7.500,00	0,00	7.500,00	0,00
2010	0		3340	Cultura.	48900	Subvenciones con destino afectado	1.822,00	0,00	1.822,00	0,00	1.250,00	572,00
2010	0		3350	Teatre Auditori.	212	Edificios y otras construcciones.	211,13	0,00	211,13	0,00	211,13	0,00
2010	0		3350	Teatre Auditori.	223	Transportes.	681,00	0,00	681,00	0,00	681,00	0,00
2010	0		3360	Arqueología y Patrimonio Histórico.	208	Arrendamientos de otro inmovilizado material.	212,40	0,00	212,40	0,00	212,40	0,00
2010	0		3360	Arqueología y Patrimonio Histórico.	212	Edificios y otras construcciones.	432,41	0,00	432,41	0,00	432,41	0,00
2010	0		3360	Arqueología y Patrimonio Histórico.	213	Maquinaria, instalaciones técnicas y utillaje.	1.311,48	0,00	1.311,48	0,00	1.311,48	0,00
2010	0		3360	Arqueología y Patrimonio Histórico.	220	Material de oficina.	101,20	0,00	101,20	0,00	101,20	0,00
2010	0		3360	Arqueología y Patrimonio Histórico.	224	Primas de seguros.	65,19	0,00	65,19	0,00	65,19	0,00
2010	0		3360	Arqueología y Patrimonio Histórico.	226	Gastos diversos.	29,50	0,00	29,50	0,00	29,50	0,00
2010	0		3360	Arqueología y Patrimonio Histórico.	226	Gastos diversos.	124,80	0,00	124,80	0,00	124,80	0,00
2010	0		3370	Juventud	212	Edificios y otras construcciones.	6,40	0,00	6,40	0,00	6,40	0,00
2010	0		3370	Juventud	213	Maquinaria, instalaciones técnicas y utillaje.	1.701,30	0,00	1.701,30	0,00	1.701,30	0,00
2010	0		3370	Juventud	226	Gastos diversos.	1.368,50	0,00	1.368,50	0,00	1.368,50	0,00
2010	0		3370	Juventud	48100	Premios	600,00	0,00	600,00	0,00	600,00	0,00

2010	0		3370	Juventud	48900	Subvenciones con destino afectado	1.200,00	-194,24	1.005,76	0,00	1.005,76	0,00
2010	0		3380	Fiestas.	205	Arrendamientos de mobiliario y enseres.	417,60	0,00	417,60	0,00	417,60	0,00
2010	0		3380	Fiestas.	212	Edificios y otras construcciones.	640,46	0,00	640,46	0,00	640,46	0,00
2010	0		3380	Fiestas.	226	Gastos diversos.	180.151,46	0,00	180.151,46	0,00	180.151,46	0,00
2010	0		3380	Fiestas.	226	Gastos diversos.	295,00	0,00	295,00	0,00	295,00	0,00
2010	0		3380	Fiestas.	48100	Premios	600,00	0,00	600,00	0,00	600,00	0,00
2010	0		3380	Fiestas.	48900	Subvenciones con destino afectado	5.479,19	0,00	5.479,19	0,00	0,00	5.479,19
2010	0		3410	Deportes.	212	Edificios y otras construcciones.	3.568,02	0,00	3.568,02	0,00	3.568,02	0,00
2010	0		3410	Deportes.	213	Maquinaria, instalaciones técnicas y utillaje.	280,84	0,00	280,84	0,00	280,84	0,00
2010	0		3410	Deportes.	221	Suministros.	65,08	0,00	65,08	0,00	65,08	0,00
2010	0		3410	Deportes.	221	Suministros.	32,53	0,00	32,53	0,00	32,53	0,00
2010	0		3410	Deportes.	223	Transportes.	5.671,35	0,00	5.671,35	0,00	5.671,35	0,00
2010	0		3410	Deportes.	226	Gastos diversos.	2.327,42	0,00	2.327,42	0,00	2.327,42	0,00
2010	0		3410	Deportes.	226	Gastos diversos.	1.298,00	0,00	1.298,00	0,00	1.298,00	0,00
2010	0		3410	Deportes.	227	Trabajos realizados por otras empresas y profesion	98.676,16	0,00	98.676,16	0,00	98.676,16	0,00
2010	0		3410	Deportes.	48900	Subvenciones con destino afectado	300,00	0,00	300,00	0,00	0,00	300,00
2010	0		4150	Pesca	48900	Subvenciones con destino afectado	12.000,00	0,00	12.000,00	0,00	0,00	12.000,00
2010	0		4310	Comercio Local.	205	Arrendamientos de mobiliario y enseres.	1.905,92	0,00	1.905,92	0,00	1.905,92	0,00
2010	0		4310	Comercio Local.	212	Edificios y otras construcciones.	118,87	0,00	118,87	0,00	118,87	0,00
2010	0		4310	Comercio Local.	213	Maquinaria, instalaciones técnicas y utillaje.	341,60	0,00	341,60	0,00	341,60	0,00
2010	0		4310	Comercio Local.	220	Material de oficina.	95,96	0,00	95,96	0,00	95,96	0,00
2010	0		4310	Comercio Local.	226	Gastos diversos.	638,00	0,00	638,00	0,00	638,00	0,00
2010	0		4310	Comercio Local.	226	Gastos diversos.	541,08	0,00	541,08	0,00	541,08	0,00
2010	0		4310	Comercio Local.	48100	Premios	2.000,00	0,00	2.000,00	0,00	1.500,00	500,00

2010	0		4320	Turismo.	205	Arrendamientos de mobiliario y enseres.	420,50	0,00	420,50	0,00	420,50	0,00
2010	0		4320	Turismo.	212	Edificios y otras construcciones.	13,23	0,00	13,23	0,00	13,23	0,00
2010	0		4320	Turismo.	213	Maquinaria, instalaciones técnicas y utillaje.	10.686,24	0,00	10.686,24	0,00	10.685,19	1,05
2010	0		4320	Turismo.	221	Suministros.	47,84	0,00	47,84	0,00	47,84	0,00
2010	0		4320	Turismo.	226	Gastos diversos.	1.818,00	0,00	1.818,00	0,00	638,00	1.180,00
2010	0		4321	Playas.	210	Infraestructuras y bienes naturales.	976,88	0,00	976,88	0,00	976,88	0,00
2010	0		4321	Playas.	212	Edificios y otras construcciones.	295,76	0,00	295,76	0,00	295,76	0,00
2010	0		4321	Playas.	213	Maquinaria, instalaciones técnicas y utillaje.	167,17	0,00	167,17	0,00	167,17	0,00
2010	0		4321	Playas.	214	Elementos de transporte.	20,83	0,00	20,83	0,00	20,83	0,00
2010	0		4321	Playas.	221	Suministros.	41,91	0,00	41,91	0,00	41,91	0,00
2010	0		4321	Playas.	221	Suministros.	826,01	0,00	826,01	0,00	826,01	0,00
2010	0		4321	Playas.	223	Transportes.	139,20	0,00	139,20	0,00	139,20	0,00
2010	0		4321	Playas.	226	Gastos diversos.	1.300,66	0,00	1.300,66	0,00	1.300,66	0,00
2010	0		4321	Playas.	260	TRABAJOS REALIZADOS POR INSTIT. SIN FINES DE LUCRO	85.303,52	0,00	85.303,52	0,00	85.303,52	0,00
2010	0		4322	Casco Histórico.	619	Otras inversiones de reposición en infraestructura	4.946,02	0,00	4.946,02	0,00	4.946,02	0,00
2010	0		4410	Transporte Urbano	227	Trabajos realizados por otras empresas y profesion	118.247,55	0,00	118.247,55	0,00	118.247,55	0,00
2010	0		4910	Sociedad de la Información	212	Edificios y otras construcciones.	769,89	0,00	769,89	0,00	769,89	0,00
2010	0		4910	Sociedad de la Información	216	Equipos para procesos de información.	487,20	0,00	487,20	0,00	487,20	0,00
2010	0		4910	Sociedad de la Información	220	Material de oficina.	741,82	0,00	741,82	0,00	741,82	0,00
2010	0		4910	Sociedad de la Información	222	Comunicaciones.	28.335,27	0,00	28.335,27	0,00	28.335,27	0,00
2010	0		4910	Sociedad de la Información	226	Gastos diversos.	3.976,00	0,00	3.976,00	0,00	3.976,00	0,00
2010	0		9120	Órganos de gobierno.	226	Gastos diversos.	413,00	0,00	413,00	0,00	413,00	0,00
2010	0		9200	Servicios Generales	212	Edificios y otras construcciones.	218,20	0,00	218,20	0,00	218,20	0,00

2010	0		9200	Servicios Generales	213	Maquinaria, instalaciones técnicas y utillaje.	1.587,79	0,00	1.587,79	0,00	1.587,79	0,00
2010	0		9200	Servicios Generales	214	Elementos de transporte.	228,22	0,00	228,22	0,00	228,22	0,00
2010	0		9200	Servicios Generales	216	Equipos para procesos de información.	19.801,59	0,00	19.801,59	0,00	19.801,59	0,00
2010	0		9200	Servicios Generales	220	Material de oficina.	7.341,06	0,00	7.341,06	0,00	7.341,06	0,00
2010	0		9200	Servicios Generales	220	Material de oficina.	154,30	0,00	154,30	0,00	154,30	0,00
2010	0		9200	Servicios Generales	221	Suministros.	61,90	0,00	61,90	0,00	61,90	0,00
2010	0		9200	Servicios Generales	221	Suministros.	3.678,15	0,00	3.678,15	0,00	3.678,15	0,00
2010	0		9200	Servicios Generales	221	Suministros.	6.707,53	0,00	6.707,53	0,00	6.707,53	0,00
2010	0		9200	Servicios Generales	222	Comunicaciones.	36.763,44	0,00	36.763,44	0,00	36.763,44	0,00
2010	0		9200	Servicios Generales	226	Gastos diversos.	255,19	0,00	255,19	0,00	255,19	0,00
2010	0		9203	Personal	226	Gastos diversos.	9.542,28	0,00	9.542,28	0,00	9.542,28	0,00
2010	0		9203	Personal	231	Locomoción.	36,72	0,00	36,72	0,00	36,72	0,00
2010	0		9204	Servicios Municipales Área La Cala	202	Arrendamientos de edificios y otras construcciones	33.435,89	0,00	33.435,89	0,00	0,00	33.435,89
2010	0		9204	Servicios Municipales Área La Cala	212	Edificios y otras construcciones.	5,99	0,00	5,99	0,00	5,99	0,00
2010	0		9240	Participación ciudadana.	226	Gastos diversos.	354,00	0,00	354,00	0,00	354,00	0,00
2010	0		9310	Servicios Económicos	162	Gastos sociales del personal.	3.120,80	0,00	3.120,80	0,00	3.120,80	0,00
2010	0		9310	Servicios Económicos	212	Edificios y otras construcciones.	98,47	0,00	98,47	0,00	98,47	0,00
2010	0		9310	Servicios Económicos	213	Maquinaria, instalaciones técnicas y utillaje.	434,37	0,00	434,37	0,00	434,37	0,00
2010	0		9310	Servicios Económicos	216	Equipos para procesos de información.	2.623,29	0,00	2.623,29	0,00	2.623,29	0,00
2010	0		9310	Servicios Económicos	220	Material de oficina.	148,00	-85,00	63,00	0,00	63,00	0,00
2010	0		9310	Servicios Económicos	226	Gastos diversos.	7,00	0,00	7,00	0,00	3,47	3,53
2010	0		9310	Servicios Económicos	226	Gastos diversos.	499,84	0,00	499,84	0,00	499,84	0,00
2010	0		9330	Patrimonio.	212	Edificios y otras construcciones.	41,38	0,00	41,38	0,00	41,38	0,00

2010	0		9330	Patrimonio.	213	Maquinaria, instalaciones técnicas y utillaje.	1.452,54	0,00	1.452,54	0,00	1.452,40	0,14
2010	0		9330	Patrimonio.	221	Suministros.	947,11	0,00	947,11	0,00	947,11	0,00
2010	0		9330	Patrimonio.	224	Primas de seguros.	937,45	0,00	937,45	0,00	937,45	0,00
2010	0		9330	Patrimonio.	226	Gastos diversos.	5.816,72	0,00	5.816,72	0,00	5.816,72	0,00
2010	0		9330	Patrimonio.	226	Gastos diversos.	12.917,00	0,00	12.917,00	0,00	11.741,53	1.175,47
2010	0		9430	Transferencias a otras Entidades Locales	467	A Consorcios.	217.099,38	0,00	217.099,38	0,00	217.099,38	0,00
2011	0		0110	Endeudamiento	310	Intereses.	8.997,75	0,00	8.997,75	0,00	8.997,75	0,00
2011	0		0110	Endeudamiento	352	Intereses de demora.	74.820,04	0,00	74.820,04	0,00	73.893,19	926,85
2011	0		0110	Endeudamiento	913	Amortización de préstamos a largo plazo de entes d	45.000,00	0,00	45.000,00	0,00	45.000,00	0,00
2011	0		1310	Seguridad y movilidad ciudadana	160	Cuotas sociales.	218.536,50	0,00	218.536,50	0,00	51.084,55	167.451,95
2011	0		1310	Seguridad y movilidad ciudadana	202	Arrendamientos de edificios y otras construcciones	4.908,80	0,00	4.908,80	0,00	4.908,80	0,00
2011	0		1310	Seguridad y movilidad ciudadana	204	Arrendamientos de material de transporte.	8.138,95	0,00	8.138,95	0,00	8.138,95	0,00
2011	0		1310	Seguridad y movilidad ciudadana	210	Infraestructuras y bienes naturales.	6.171,78	0,00	6.171,78	0,00	6.171,78	0,00
2011	0		1310	Seguridad y movilidad ciudadana	212	Edificios y otras construcciones.	2.471,43	0,00	2.471,43	0,00	2.471,43	0,00
2011	0		1310	Seguridad y movilidad ciudadana	213	Maquinaria, instalaciones técnicas y utillaje.	31.629,22	0,00	31.629,22	0,00	31.629,22	0,00
2011	0		1310	Seguridad y movilidad ciudadana	214	Elementos de transporte.	5.556,29	0,00	5.556,29	0,00	5.556,29	0,00
2011	0		1310	Seguridad y movilidad ciudadana	220	Material de oficina.	1.270,79	0,00	1.270,79	0,00	1.270,79	0,00
2011	0		1310	Seguridad y movilidad ciudadana	220	Material de oficina.	1.247,04	0,00	1.247,04	0,00	1.247,04	0,00
2011	0		1310	Seguridad y movilidad ciudadana	221	Suministros.	1.986,53	0,00	1.986,53	0,00	1.986,53	0,00
2011	0		1310	Seguridad y movilidad ciudadana	221	Suministros.	3.341,06	0,00	3.341,06	0,00	3.341,06	0,00

2011	0		1310	Seguridad y movilidad ciudadana	221	Suministros.	762,77	0,00	762,77	0,00	762,77	0,00
2011	0		1310	Seguridad y movilidad ciudadana	221	Suministros.	11.073,44	0,00	11.073,44	0,00	11.073,44	0,00
2011	0		1310	Seguridad y movilidad ciudadana	226	Gastos diversos.	25.488,98	0,00	25.488,98	0,00	25.488,98	0,00
2011	0		1340	Protección Civil.	212	Edificios y otras construcciones.	2.059,20	0,00	2.059,20	0,00	2.059,20	0,00
2011	0		1340	Protección Civil.	213	Maquinaria, instalaciones técnicas y utillaje.	343,09	0,00	343,09	0,00	343,09	0,00
2011	0		1340	Protección Civil.	214	Elementos de transporte.	21,83	0,00	21,83	0,00	21,83	0,00
2011	0		1340	Protección Civil.	220	Material de oficina.	38,94	0,00	38,94	0,00	38,94	0,00
2011	0		1340	Protección Civil.	221	Suministros.	93,34	0,00	93,34	0,00	93,34	0,00
2011	0		1340	Protección Civil.	221	Suministros.	1.196,84	0,00	1.196,84	0,00	1.196,84	0,00
2011	0		1340	Protección Civil.	226	Gastos diversos.	1.020,11	0,00	1.020,11	0,00	1.020,11	0,00
2011	0		1340	Protección Civil.	6231	Instalaciones técnicas.	299,85	0,00	299,85	0,00	299,85	0,00
2011	0		1510	Urbanismo.	160	Cuotas sociales.	47.650,23	0,00	47.650,23	0,00	21.159,32	26.490,91
2011	0		1510	Urbanismo.	210	Infraestructuras y bienes naturales.	1.831,60	0,00	1.831,60	0,00	1.831,60	0,00
2011	0		1510	Urbanismo.	212	Edificios y otras construcciones.	426,34	0,00	426,34	0,00	426,34	0,00
2011	0		1510	Urbanismo.	213	Maquinaria, instalaciones técnicas y utillaje.	4.747,12	0,00	4.747,12	0,00	4.747,12	0,00
2011	0		1510	Urbanismo.	214	Elementos de transporte.	359,09	0,00	359,09	0,00	359,09	0,00
2011	0		1510	Urbanismo.	220	Material de oficina.	402,79	0,00	402,79	0,00	402,79	0,00
2011	0		1510	Urbanismo.	220	Material de oficina.	314,92	0,00	314,92	0,00	314,92	0,00
2011	0		1510	Urbanismo.	220	Material de oficina.	800,04	0,00	800,04	0,00	800,04	0,00
2011	0		1510	Urbanismo.	221	Suministros.	555,48	0,00	555,48	0,00	555,48	0,00
2011	0		1510	Urbanismo.	226	Gastos diversos.	2.005,31	0,00	2.005,31	0,00	2.005,31	0,00
2011	0		1510	Urbanismo.	226	Gastos diversos.	418,90	0,00	418,90	0,00	418,90	0,00
2011	0		1510	Urbanismo.	6231	Instalaciones técnicas.	832,78	0,00	832,78	0,00	832,78	0,00
2011	0		1510	Urbanismo.	6250	Mobiliario de oficina.	3.207,40	0,00	3.207,40	0,00	3.207,40	0,00
2011	0		1510	Urbanismo.	627	Proyectos complejos.	6.378,99	0,00	6.378,99	0,00	6.155,37	223,62

2011	0		1510	Urbanismo.	6292	Mobiliario Urbano.	2.322,41	0,00	2.322,41	0,00	2.322,41	0,00
2011	0		1510	Urbanismo.	68202	Edificios. Patrimonio Htco., Artístico y Cultural	202.914,12	0,00	202.914,12	0,00	202.914,12	0,00
2011	0		1550	Vías Públicas Urbanas	210	Infraestructuras y bienes naturales.	1.156,78	0,00	1.156,78	0,00	1.156,78	0,00
2011	0		1550	Vías Públicas Urbanas	619	Otras inversiones de reposición en infraestructura	1.572,57	0,00	1.572,57	0,00	1.572,57	0,00
2011	0		1550	Vías Públicas Urbanas	619	Otras inversiones de reposición en infraestructura	1.542,93	0,00	1.542,93	0,00	1.542,93	0,00
2011	0		1551	Servicios Técnicos.	160	Cuotas sociales.	64.524,45	0,00	64.524,45	0,00	26.792,56	37.731,89
2011	0		1551	Servicios Técnicos.	204	Arrendamientos de material de transporte.	9.345,70	0,00	9.345,70	0,00	9.345,70	0,00
2011	0		1551	Servicios Técnicos.	210	Infraestructuras y bienes naturales.	2.038,27	0,00	2.038,27	0,00	2.038,27	0,00
2011	0		1551	Servicios Técnicos.	212	Edificios y otras construcciones.	13.154,76	0,00	13.154,76	0,00	13.154,76	0,00
2011	0		1551	Servicios Técnicos.	213	Maquinaria, instalaciones técnicas y utillaje.	6.686,42	0,00	6.686,42	0,00	6.686,42	0,00
2011	0		1551	Servicios Técnicos.	214	Elementos de transporte.	4.811,64	0,00	4.811,64	0,00	4.811,64	0,00
2011	0		1551	Servicios Técnicos.	221	Suministros.	9.424,28	0,00	9.424,28	0,00	9.424,28	0,00
2011	0		1551	Servicios Técnicos.	221	Suministros.	499,58	0,00	499,58	0,00	499,58	0,00
2011	0		1610	Aguas.	160	Cuotas sociales.	3.679,26	0,00	3.679,26	0,00	2.217,59	1.461,67
2011	0		1610	Aguas.	225	Tributos.	13.848,21	0,00	13.848,21	0,00	13.848,21	0,00
2011	0		1610	Aguas.	467	A Consorcios.	935.786,80	0,00	935.786,80	0,00	0,00	935.786,80
2011	0		1620	Aseo Urbano.	210	Infraestructuras y bienes naturales.	49,25	0,00	49,25	0,00	49,25	0,00
2011	0		1620	Aseo Urbano.	227	Trabajos realizados por otras empresas y profesion	3.123.277,21	0,00	3.123.277,21	0,00	3.123.277,21	0,00
2011	0		1620	Aseo Urbano.	467	A Consorcios.	12.772,75	0,00	12.772,75	0,00	0,00	12.772,75
2011	0		1640	Cementerio.	160	Cuotas sociales.	11.933,44	0,00	11.933,44	0,00	10.680,54	1.252,90
2011	0		1640	Cementerio.	212	Edificios y otras construcciones.	3.248,37	0,00	3.248,37	0,00	3.248,37	0,00
2011	0		1640	Cementerio.	213	Maquinaria, instalaciones técnicas y utillaje.	373,01	0,00	373,01	0,00	373,01	0,00
2011	0		1640	Cementerio.	214	Elementos de transporte.	47,20	0,00	47,20	0,00	47,20	0,00
2011	0		1640	Cementerio.	220	Material de oficina.	62,42	0,00	62,42	0,00	62,42	0,00

2011	0		1640	Cementerio.	221	Suministros.	78,89	0,00	78,89	0,00	78,89	0,00
2011	0		1640	Cementerio.	221	Suministros.	184,14	0,00	184,14	0,00	184,14	0,00
2011	0		1640	Cementerio.	226	Gastos diversos.	213,00	0,00	213,00	0,00	213,00	0,00
2011	0		1710	Parques y jardines	160	Cuotas sociales.	8.037,66	0,00	8.037,66	0,00	5.819,20	2.218,46
2011	0		1710	Parques y jardines	210	Infraestructuras y bienes naturales.	217.432,92	0,00	217.432,92	0,00	217.432,92	0,00
2011	0		1710	Parques y jardines	212	Edificios y otras construcciones.	504,51	0,00	504,51	0,00	504,51	0,00
2011	0		1710	Parques y jardines	213	Maquinaria, instalaciones técnicas y utillaje.	1.572,51	0,00	1.572,51	0,00	1.572,51	0,00
2011	0		1710	Parques y jardines	214	Elementos de transporte.	297,99	0,00	297,99	0,00	297,99	0,00
2011	0		1710	Parques y jardines	221	Suministros.	31,86	0,00	31,86	0,00	31,86	0,00
2011	0		1710	Parques y jardines	6231	Instalaciones técnicas.	419,80	0,00	419,80	0,00	419,80	0,00
2011	0		1720	Medio Ambiente.	160	Cuotas sociales.	6.206,60	0,00	6.206,60	0,00	4.931,21	1.275,39
2011	0		1720	Medio Ambiente.	212	Edificios y otras construcciones.	785,81	0,00	785,81	0,00	785,81	0,00
2011	0		1720	Medio Ambiente.	213	Maquinaria, instalaciones técnicas y utillaje.	297,93	0,00	297,93	0,00	297,93	0,00
2011	0		1720	Medio Ambiente.	221	Suministros.	13,25	0,00	13,25	0,00	13,25	0,00
2011	0		1720	Medio Ambiente.	226	Gastos diversos.	187.661,51	0,00	187.661,51	0,00	187.661,51	0,00
2011	0		1720	Medio Ambiente.	466	A otras Entidades que agrupen municipios.	500,00	0,00	500,00	0,00	500,00	0,00
2011	0		1720	Medio Ambiente.	48900	Subvenciones con destino afectado	3.000,00	0,00	3.000,00	0,00	3.000,00	0,00
2011	0		2310	Bienestar Social	160	Cuotas sociales.	26.404,00	0,00	26.404,00	0,00	20.502,94	5.901,06
2011	0		2310	Bienestar Social	202	Arrendamientos de edificios y otras construcciones	12.696,11	0,00	12.696,11	0,00	11.949,28	746,83
2011	0		2310	Bienestar Social	208	Arrendamientos de otro inmovilizado material.	1.912,22	0,00	1.912,22	0,00	1.912,22	0,00
2011	0		2310	Bienestar Social	212	Edificios y otras construcciones.	985,33	0,00	985,33	0,00	985,33	0,00
2011	0		2310	Bienestar Social	213	Maquinaria, instalaciones técnicas y utillaje.	11.356,76	0,00	11.356,76	0,00	11.356,76	0,00
2011	0		2310	Bienestar Social	214	Elementos de transporte.	2.430,50	0,00	2.430,50	0,00	2.430,50	0,00

2011	0		2310	Bienestar Social	220	Material de oficina.	525,42	0,00	525,42	0,00	525,42	0,00
2011	0		2310	Bienestar Social	220	Material de oficina.	89,96	0,00	89,96	0,00	89,96	0,00
2011	0		2310	Bienestar Social	221	Suministros.	23,36	0,00	23,36	0,00	23,36	0,00
2011	0		2310	Bienestar Social	221	Suministros.	12.134,37	0,00	12.134,37	0,00	12.134,37	0,00
2011	0		2310	Bienestar Social	223	Transportes.	869,39	0,00	869,39	0,00	869,39	0,00
2011	0		2310	Bienestar Social	224	Primas de seguros.	680,98	0,00	680,98	0,00	680,98	0,00
2011	0		2310	Bienestar Social	225	Tributos.	57,00	0,00	57,00	0,00	57,00	0,00
2011	0		2310	Bienestar Social	226	Gastos diversos.	29,07	0,00	29,07	0,00	29,07	0,00
2011	0		2310	Bienestar Social	226	Gastos diversos.	720,00	0,00	720,00	0,00	720,00	0,00
2011	0		2310	Bienestar Social	226	Gastos diversos.	186.422,55	0,00	186.422,55	0,00	186.422,55	0,00
2011	0		2310	Bienestar Social	260	TRABAJOS REALIZADOS POR INSTIT. SIN FINES DE LUCRO	20.647,27	0,00	20.647,27	0,00	20.647,27	0,00
2011	0		2310	Bienestar Social	41000	A OO AA Administrativos de la Entidad Local	470.000,00	0,00	470.000,00	0,00	209.628,00	260.172,00
2011	0		2310	Bienestar Social	48000	Programas de Atenciones bené. y transfe.a familias	21.274,23	0,00	21.274,23	0,00	21.274,23	0,00
2011	0		2310	Bienestar Social	48900	Subvenciones con destino afectado	241.257,07	-86,37	241.170,70	0,00	219.157,07	22.013,63
2011	0		2310	Bienestar Social	6223	Edificios y otras construcciones. Otras.	1.241,20	0,00	1.241,20	0,00	1.241,20	0,00
2011	0		2320	Mujer.	202	Arrendamientos de edificios y otras construcciones	11.837,46	0,00	11.837,46	0,00	11.837,46	0,00
2011	0		2320	Mujer.	212	Edificios y otras construcciones.	38,23	0,00	38,23	0,00	38,23	0,00
2011	0		2320	Mujer.	213	Maquinaria, instalaciones técnicas y utillaje.	55,24	0,00	55,24	0,00	55,24	0,00
2011	0		2320	Mujer.	220	Material de oficina.	96,63	0,00	96,63	0,00	96,63	0,00
2011	0		2320	Mujer.	221	Suministros.	108,00	0,00	108,00	0,00	108,00	0,00
2011	0		2320	Mujer.	226	Gastos diversos.	1.296,05	0,00	1.296,05	0,00	1.296,05	0,00
2011	0		2320	Mujer.	226	Gastos diversos.	3.398,40	0,00	3.398,40	0,00	3.398,40	0,00

2011	0		2320	Mujer.	226	Gastos diversos.	63,00	0,00	63,00	0,00	63,00	0,00
2011	0		2320	Mujer.	48900	Subvenciones con destino afectado	2.500,00	0,00	2.500,00	0,00	0,00	2.500,00
2011	0		3130	Sanidad.	202	Arrendamientos de edificios y otras construcciones	11.026,24	0,00	11.026,24	0,00	11.026,24	0,00
2011	0		3130	Sanidad.	210	Infraestructuras y bienes naturales.	249,32	0,00	249,32	0,00	249,32	0,00
2011	0		3130	Sanidad.	213	Maquinaria, instalaciones técnicas y utillaje.	58,60	0,00	58,60	0,00	58,60	0,00
2011	0		3130	Sanidad.	221	Suministros.	53,27	0,00	53,27	0,00	53,27	0,00
2011	0		3130	Sanidad.	226	Gastos diversos.	98.958,14	0,00	98.958,14	0,00	98.958,14	0,00
2011	0		3130	Sanidad.	260	TRABAJOS REALIZADOS POR INSTIT. SIN FINES DE LUCRO	114.943,50	0,00	114.943,50	0,00	114.943,50	0,00
2011	0		3130	Sanidad.	48900	Subvenciones con destino afectado	2.500,00	0,00	2.500,00	0,00	2.500,00	0,00
2011	0		3290	Enseñanzas.	160	Cuotas sociales.	28.520,19	0,00	28.520,19	0,00	23.108,93	5.411,26
2011	0		3290	Enseñanzas.	200	Arrendamientos de terrenos y bienes naturales.	39.858,60	0,00	39.858,60	0,00	39.858,60	0,00
2011	0		3290	Enseñanzas.	205	Arrendamientos de mobiliario y enseres.	206,50	0,00	206,50	0,00	206,50	0,00
2011	0		3290	Enseñanzas.	212	Edificios y otras construcciones.	9.713,56	0,00	9.713,56	0,00	9.713,56	0,00
2011	0		3290	Enseñanzas.	213	Maquinaria, instalaciones técnicas y utillaje.	17.395,39	0,00	17.395,39	0,00	17.395,39	0,00
2011	0		3290	Enseñanzas.	220	Material de oficina.	263,31	0,00	263,31	0,00	263,31	0,00
2011	0		3290	Enseñanzas.	220	Material de oficina.	38,80	0,00	38,80	0,00	38,80	0,00
2011	0		3290	Enseñanzas.	221	Suministros.	16.256,40	0,00	16.256,40	0,00	16.256,40	0,00
2011	0		3290	Enseñanzas.	221	Suministros.	3.367,09	0,00	3.367,09	0,00	3.367,09	0,00
2011	0		3290	Enseñanzas.	221	Suministros.	4.941,40	0,00	4.941,40	0,00	4.941,40	0,00
2011	0		3290	Enseñanzas.	223	Transportes.	3.489,48	0,00	3.489,48	0,00	3.437,64	51,84
2011	0		3290	Enseñanzas.	226	Gastos diversos.	2.941,34	0,00	2.941,34	0,00	2.941,34	0,00
2011	0		3290	Enseñanzas.	226	Gastos diversos.	2.568,78	0,00	2.568,78	0,00	2.568,78	0,00
2011	0		3290	Enseñanzas.	226	Gastos diversos.	1.132,01	0,00	1.132,01	0,00	1.132,01	0,00
2011	0		3290	Enseñanzas.	227	Trabajos realizados por otras empresas y profesion	253.310,35	0,00	253.310,35	0,00	253.310,35	0,00

2011	0		3290	Enseñanzas.	45390	Otras subvenciones a sociedades mercantiles, entid	2.000,00	0,00	2.000,00	0,00	2.000,00	0,00
2011	0		3290	Enseñanzas.	48100	Premios	1.206,00	0,00	1.206,00	0,00	1.206,00	0,00
2011	0		3290	Enseñanzas.	48101	Becas	34.540,00	0,00	34.540,00	0,00	31.516,70	3.023,30
2011	0		3290	Enseñanzas.	48900	Subvenciones con destino afectado	9.000,00	0,00	9.000,00	0,00	9.000,00	0,00
2011	0		3290	Enseñanzas.	6223	Edificios y otras construcciones. Otras.	1.333,19	0,00	1.333,19	0,00	1.333,19	0,00
2011	0		3290	Enseñanzas.	6231	Instalaciones técnicas.	1.643,78	0,00	1.643,78	0,00	1.643,78	0,00
2011	0		3291	Enseñanzas Universitarias.	48900	Subvenciones con destino afectado	7.000,00	0,00	7.000,00	0,00	7.000,00	0,00
2011	0		3320	Casa de la Cultura.	212	Edificios y otras construcciones.	5.531,64	0,00	5.531,64	0,00	5.531,64	0,00
2011	0		3320	Casa de la Cultura.	213	Maquinaria, instalaciones técnicas y utillaje.	481,33	0,00	481,33	0,00	481,33	0,00
2011	0		3320	Casa de la Cultura.	220	Material de oficina.	113,08	0,00	113,08	0,00	113,08	0,00
2011	0		3320	Casa de la Cultura.	220	Material de oficina.	613,72	0,00	613,72	0,00	613,72	0,00
2011	0		3320	Casa de la Cultura.	226	Gastos diversos.	121,53	0,00	121,53	0,00	121,53	0,00
2011	0		3320	Casa de la Cultura.	226	Gastos diversos.	6.016,16	0,00	6.016,16	0,00	6.016,16	0,00
2011	0		3320	Casa de la Cultura.	6231	Instalaciones técnicas.	702,05	0,00	702,05	0,00	702,05	0,00
2011	0		3340	Cultura.	160	Cuotas sociales.	37.875,27	0,00	37.875,27	0,00	26.366,57	11.508,70
2011	0		3340	Cultura.	205	Arrendamientos de mobiliario y enseres.	61,36	0,00	61,36	0,00	61,36	0,00
2011	0		3340	Cultura.	212	Edificios y otras construcciones.	1.786,84	0,00	1.786,84	0,00	1.786,84	0,00
2011	0		3340	Cultura.	213	Maquinaria, instalaciones técnicas y utillaje.	915,57	0,00	915,57	0,00	915,57	0,00
2011	0		3340	Cultura.	220	Material de oficina.	96,77	0,00	96,77	0,00	96,77	0,00
2011	0		3340	Cultura.	220	Material de oficina.	44,00	0,00	44,00	0,00	44,00	0,00
2011	0		3340	Cultura.	220	Material de oficina.	1.412,11	0,00	1.412,11	0,00	1.412,11	0,00
2011	0		3340	Cultura.	221	Suministros.	99,14	0,00	99,14	0,00	99,14	0,00
2011	0		3340	Cultura.	226	Gastos diversos.	11.490,40	0,00	11.490,40	0,00	11.490,40	0,00
2011	0		3340	Cultura.	226	Gastos diversos.	7.800,00	0,00	7.800,00	0,00	0,00	7.800,00
2011	0		3340	Cultura.	226	Gastos diversos.	16.256,22	0,00	16.256,22	0,00	16.256,22	0,00

2011	0		3340	Cultura.	48100	Premios	5.900,00	0,00	5.900,00	0,00	5.900,00	0,00
2011	0		3340	Cultura.	48900	Subvenciones con destino afectado	96.750,00	0,00	96.750,00	0,00	90.575,00	6.175,00
2011	0		3350	Teatre Auditori.	211	REPA, MANTE Y CONSER DE BS EN GRAL	35,40	0,00	35,40	0,00	35,40	0,00
2011	0		3350	Teatre Auditori.	212	Edificios y otras construcciones.	281,91	0,00	281,91	0,00	281,91	0,00
2011	0		3350	Teatre Auditori.	213	Maquinaria, instalaciones técnicas y utillaje.	16.705,10	0,00	16.705,10	0,00	16.705,10	0,00
2011	0		3350	Teatre Auditori.	221	Suministros.	356,92	0,00	356,92	0,00	356,92	0,00
2011	0		3350	Teatre Auditori.	224	Primas de seguros.	649,64	0,00	649,64	0,00	649,64	0,00
2011	0		3350	Teatre Auditori.	226	Gastos diversos.	924,12	0,00	924,12	0,00	924,12	0,00
2011	0		3350	Teatre Auditori.	226	Gastos diversos.	14.127,54	0,00	14.127,54	0,00	14.127,54	0,00
2011	0		3350	Teatre Auditori.	226	Gastos diversos.	10.620,00	0,00	10.620,00	0,00	10.620,00	0,00
2011	0		3350	Teatre Auditori.	6223	Edificios y otras construcciones. Otras.	8.260,00	0,00	8.260,00	0,00	8.260,00	0,00
2011	0		3360	Arqueología y Patrimonio Histórico.	160	Cuotas sociales.	17.389,53	0,00	17.389,53	0,00	13.729,63	3.659,90
2011	0		3360	Arqueología y Patrimonio Histórico.	212	Edificios y otras construcciones.	959,53	0,00	959,53	0,00	959,53	0,00
2011	0		3360	Arqueología y Patrimonio Histórico.	213	Maquinaria, instalaciones técnicas y utillaje.	690,80	0,00	690,80	0,00	690,80	0,00
2011	0		3360	Arqueología y Patrimonio Histórico.	214	Elementos de transporte.	29,50	0,00	29,50	0,00	29,50	0,00
2011	0		3360	Arqueología y Patrimonio Histórico.	220	Material de oficina.	108,28	0,00	108,28	0,00	108,28	0,00
2011	0		3360	Arqueología y Patrimonio Histórico.	220	Material de oficina.	29,55	0,00	29,55	0,00	29,55	0,00
2011	0		3360	Arqueología y Patrimonio Histórico.	224	Primas de seguros.	97,74	0,00	97,74	0,00	97,74	0,00
2011	0		3360	Arqueología y Patrimonio Histórico.	226	Gastos diversos.	4.720,00	0,00	4.720,00	0,00	4.720,00	0,00
2011	0		3360	Arqueología y Patrimonio Histórico.	226	Gastos diversos.	2.088,50	0,00	2.088,50	0,00	2.088,50	0,00
2011	0		3360	Arqueología y Patrimonio Histórico.	226	Gastos diversos.	9.558,00	0,00	9.558,00	0,00	9.558,00	0,00
2011	0		3370	Juventud	160	Cuotas sociales.	10.254,73	0,00	10.254,73	0,00	7.045,73	3.209,00

2011	0		3370	Juventud	212	Edificios y otras construcciones.	320,08	0,00	320,08	0,00	320,08	0,00
2011	0		3370	Juventud	213	Maquinaria, instalaciones técnicas y utillaje.	4.480,69	0,00	4.480,69	0,00	4.480,69	0,00
2011	0		3370	Juventud	220	Material de oficina.	589,39	0,00	589,39	0,00	589,39	0,00
2011	0		3370	Juventud	220	Material de oficina.	402,06	0,00	402,06	0,00	402,06	0,00
2011	0		3370	Juventud	220	Material de oficina.	585,45	0,00	585,45	0,00	585,45	0,00
2011	0		3370	Juventud	221	Suministros.	132,13	0,00	132,13	0,00	132,13	0,00
2011	0		3370	Juventud	226	Gastos diversos.	415,04	0,00	415,04	0,00	415,04	0,00
2011	0		3370	Juventud	226	Gastos diversos.	10.117,56	0,00	10.117,56	0,00	10.117,56	0,00
2011	0		3380	Fiestas.	205	Arrendamientos de mobiliario y enseres.	3.360,05	0,00	3.360,05	0,00	3.360,05	0,00
2011	0		3380	Fiestas.	208	Arrendamientos de otro inmovilizado material.	221,84	0,00	221,84	0,00	221,84	0,00
2011	0		3380	Fiestas.	212	Edificios y otras construcciones.	1.944,08	0,00	1.944,08	0,00	1.944,08	0,00
2011	0		3380	Fiestas.	221	Suministros.	543,84	0,00	543,84	0,00	543,84	0,00
2011	0		3380	Fiestas.	221	Suministros.	880,20	0,00	880,20	0,00	880,20	0,00
2011	0		3380	Fiestas.	226	Gastos diversos.	144.419,16	0,00	144.419,16	0,00	144.419,16	0,00
2011	0		3380	Fiestas.	226	Gastos diversos.	6.667,43	0,00	6.667,43	0,00	6.667,43	0,00
2011	0		3380	Fiestas.	226	Gastos diversos.	413,00	0,00	413,00	0,00	413,00	0,00
2011	0		3380	Fiestas.	48100	Premios	600,00	0,00	600,00	0,00	600,00	0,00
2011	0		3380	Fiestas.	48900	Subvenciones con destino afectado	50.817,16	0,00	50.817,16	0,00	46.318,40	4.498,76
2011	0		3410	Deportes.	160	Cuotas sociales.	14.521,67	0,00	14.521,67	0,00	7.920,45	6.601,22
2011	0		3410	Deportes.	205	Arrendamientos de mobiliario y enseres.	247,80	0,00	247,80	0,00	247,80	0,00
2011	0		3410	Deportes.	212	Edificios y otras construcciones.	12.231,11	0,00	12.231,11	0,00	12.231,11	0,00
2011	0		3410	Deportes.	213	Maquinaria, instalaciones técnicas y utillaje.	13.671,74	0,00	13.671,74	0,00	13.671,74	0,00
2011	0		3410	Deportes.	220	Material de oficina.	315,42	0,00	315,42	0,00	315,42	0,00
2011	0		3410	Deportes.	220	Material de oficina.	151,51	0,00	151,51	0,00	151,51	0,00
2011	0		3410	Deportes.	221	Suministros.	916,98	0,00	916,98	0,00	916,98	0,00
2011	0		3410	Deportes.	221	Suministros.	87,96	0,00	87,96	0,00	87,96	0,00
2011	0		3410	Deportes.	221	Suministros.	5.154,00	0,00	5.154,00	0,00	5.154,00	0,00
2011	0		3410	Deportes.	223	Transportes.	4.518,00	0,00	4.518,00	0,00	4.518,00	0,00

2011	0		3410	Deportes.	226	Gastos diversos.	5.463,40	0,00	5.463,40	0,00	5.463,40	0,00
2011	0		3410	Deportes.	226	Gastos diversos.	48.181,01	0,00	48.181,01	0,00	48.181,01	0,00
2011	0		3410	Deportes.	226	Gastos diversos.	719,80	0,00	719,80	0,00	719,80	0,00
2011	0		3410	Deportes.	45390	Otras subvenciones a sociedades mercantiles, entid	11.500,00	0,00	11.500,00	0,00	11.500,00	0,00
2011	0		3410	Deportes.	48900	Subvenciones con destino afectado	356.390,95	0,00	356.390,95	0,00	340.490,95	15.900,00
2011	0		3410	Deportes.	6223	Edificios y otras construcciones. Otras.	1.377,57	0,00	1.377,57	0,00	1.377,57	0,00
2011	0		3410	Deportes.	6250	Mobiliario de oficina.	580,00	0,00	580,00	0,00	580,00	0,00
2011	0		4310	Comercio Local.	160	Cuotas sociales.	10.022,27	0,00	10.022,27	0,00	3.054,78	6.967,49
2011	0		4310	Comercio Local.	203	Arrendamientos de maquinaria, instalaciones y utilil	589,21	0,00	589,21	0,00	589,21	0,00
2011	0		4310	Comercio Local.	205	Arrendamientos de mobiliario y enseres.	778,80	0,00	778,80	0,00	778,80	0,00
2011	0		4310	Comercio Local.	212	Edificios y otras construcciones.	252,06	0,00	252,06	0,00	252,06	0,00
2011	0		4310	Comercio Local.	213	Maquinaria, instalaciones técnicas y utillaje.	2.402,03	0,00	2.402,03	0,00	2.402,03	0,00
2011	0		4310	Comercio Local.	220	Material de oficina.	11,21	0,00	11,21	0,00	11,21	0,00
2011	0		4310	Comercio Local.	220	Material de oficina.	17,94	0,00	17,94	0,00	8,97	8,97
2011	0		4310	Comercio Local.	221	Suministros.	508,51	0,00	508,51	0,00	508,51	0,00
2011	0		4310	Comercio Local.	226	Gastos diversos.	4.052,42	0,00	4.052,42	0,00	4.052,42	0,00
2011	0		4310	Comercio Local.	226	Gastos diversos.	14.718,07	0,00	14.718,07	0,00	14.718,07	0,00
2011	0		4310	Comercio Local.	48900	Subvenciones con destino afectado	16.306,53	0,00	16.306,53	0,00	16.306,53	0,00
2011	0		4310	Comercio Local.	6231	Instalaciones técnicas.	832,79	0,00	832,79	0,00	832,79	0,00
2011	0		4320	Turismo.	160	Cuotas sociales.	8.684,78	0,00	8.684,78	0,00	7.708,31	976,47
2011	0		4320	Turismo.	213	Maquinaria, instalaciones técnicas y utillaje.	8.457,32	0,00	8.457,32	0,00	8.456,49	0,83
2011	0		4320	Turismo.	220	Material de oficina.	1.401,36	0,00	1.401,36	0,00	1.401,36	0,00
2011	0		4320	Turismo.	226	Gastos diversos.	1.003,00	0,00	1.003,00	0,00	1.003,00	0,00

2011	0		4320	Turismo.	6231	Instalaciones técnicas.	34.068,62	0,00	34.068,62	0,00	34.068,62	0,00
2011	0		4320	Turismo.	6250	Mobiliario de oficina.	757,83	0,00	757,83	0,00	757,83	0,00
2011	0		4320	Turismo.	6250	Mobiliario de oficina.	1.154,84	0,00	1.154,84	0,00	1.154,84	0,00
2011	0		4321	Playas.	160	Cuotas sociales.	18.458,15	0,00	18.458,15	0,00	10.192,99	8.265,16
2011	0		4321	Playas.	205	Arrendamientos de mobiliario y enseres.	9.799,53	0,00	9.799,53	0,00	9.799,53	0,00
2011	0		4321	Playas.	210	Infraestructuras y bienes naturales.	4.127,24	0,00	4.127,24	0,00	4.127,24	0,00
2011	0		4321	Playas.	212	Edificios y otras construcciones.	1.198,87	0,00	1.198,87	0,00	1.198,87	0,00
2011	0		4321	Playas.	213	Maquinaria, instalaciones técnicas y utillaje.	6.943,11	0,00	6.943,11	0,00	6.943,11	0,00
2011	0		4321	Playas.	214	Elementos de transporte.	4.513,74	0,00	4.513,74	0,00	4.513,74	0,00
2011	0		4321	Playas.	220	Material de oficina.	73,16	0,00	73,16	0,00	73,16	0,00
2011	0		4321	Playas.	221	Suministros.	18,00	0,00	18,00	0,00	18,00	0,00
2011	0		4321	Playas.	221	Suministros.	566,00	0,00	566,00	0,00	566,00	0,00
2011	0		4321	Playas.	223	Transportes.	354,00	0,00	354,00	0,00	354,00	0,00
2011	0		4321	Playas.	226	Gastos diversos.	678,50	0,00	678,50	0,00	678,50	0,00
2011	0		4321	Playas.	226	Gastos diversos.	53.097,40	0,00	53.097,40	0,00	53.097,40	0,00
2011	0		4321	Playas.	6231	Instalaciones técnicas.	9.284,34	0,00	9.284,34	0,00	9.284,34	0,00
2011	0		4321	Playas.	624	Elementos de transporte.	321,32	0,00	321,32	0,00	321,32	0,00
2011	0		4322	Casco Histórico.	160	Cuotas sociales.	2.446,12	0,00	2.446,12	0,00	1.632,14	813,98
2011	0		4322	Casco Histórico.	212	Edificios y otras construcciones.	151,52	0,00	151,52	0,00	151,52	0,00
2011	0		4322	Casco Histórico.	250	Ejecuciones subsidiarias	139.869,43	0,00	139.869,43	0,00	139.869,43	0,00
2011	0		4410	Transporte Urbano	227	Trabajos realizados por otras empresas y profesion	277.694,72	0,00	277.694,72	0,00	277.694,72	0,00
2011	0		4910	Sociedad de la Información	160	Cuotas sociales.	7.812,60	0,00	7.812,60	0,00	5.635,47	2.177,13
2011	0		4910	Sociedad de la Información	212	Edificios y otras construcciones.	64,61	0,00	64,61	0,00	64,61	0,00
2011	0		4910	Sociedad de la Información	213	Maquinaria, instalaciones técnicas y utillaje.	24.679,10	0,00	24.679,10	0,00	24.679,10	0,00
2011	0		4910	Sociedad de la Información	216	Equipos para procesos de información.	11.358,94	0,00	11.358,94	0,00	11.358,94	0,00

2011	0		4910	Sociedad de la Información	220	Material de oficina.	95,49	0,00	95,49	0,00	95,49	0,00
2011	0		4910	Sociedad de la Información	220	Material de oficina.	4.908,38	0,00	4.908,38	0,00	4.908,38	0,00
2011	0		4910	Sociedad de la Información	226	Gastos diversos.	8.378,00	0,00	8.378,00	0,00	8.378,00	0,00
2011	0		4910	Sociedad de la Información	226	Gastos diversos.	8.372,00	0,00	8.372,00	0,00	8.372,00	0,00
2011	0		4910	Sociedad de la Información	6231	Instalaciones técnicas.	34.149,49	0,00	34.149,49	0,00	34.149,49	0,00
2011	0		4910	Sociedad de la Información	6251	Equipos de oficina.	382,05	0,00	382,05	0,00	382,05	0,00
2011	0		4910	Sociedad de la Información	626	Equipos para procesos de información.	3.642,26	0,00	3.642,26	0,00	3.642,26	0,00
2011	0		4910	Sociedad de la Información	641	Gastos en aplicaciones informáticas.	85.629,33	0,00	85.629,33	0,00	85.629,33	0,00
2011	0		4910	Sociedad de la Información	641	Gastos en aplicaciones informáticas.	6.722,11	0,00	6.722,11	0,00	6.722,11	0,00
2011	0		9120	Órganos de gobierno.	160	Cuotas sociales.	211,40	0,00	211,40	0,00	211,40	0,00
2011	0		9120	Órganos de gobierno.	160	Cuotas sociales.	54.606,77	0,00	54.606,77	0,00	16.186,13	36.420,64
2011	0		9120	Órganos de gobierno.	220	Material de oficina.	1.681,39	0,00	1.681,39	0,00	1.681,39	0,00
2011	0		9120	Órganos de gobierno.	220	Material de oficina.	327,46	0,00	327,46	0,00	327,46	0,00
2011	0		9120	Órganos de gobierno.	221	Suministros.	411,28	0,00	411,28	0,00	411,28	0,00
2011	0		9120	Órganos de gobierno.	226	Gastos diversos.	2.289,20	0,00	2.289,20	0,00	2.289,20	0,00
2011	0		9120	Órganos de gobierno.	226	Gastos diversos.	3.431,80	0,00	3.431,80	0,00	3.431,80	0,00
2011	0		9120	Órganos de gobierno.	226	Gastos diversos.	236,00	0,00	236,00	0,00	236,00	0,00
2011	0		9120	Órganos de gobierno.	48200	Dotación Económica Grupos Políticos	35.533,32	0,00	35.533,32	0,00	35.533,32	0,00
2011	0		9121	Presidencia.	221	Suministros.	587,63	0,00	587,63	0,00	587,63	0,00
2011	0		9200	Servicios Generales	212	Edificios y otras construcciones.	627,94	0,00	627,94	0,00	627,94	0,00
2011	0		9200	Servicios Generales	213	Maquinaria, instalaciones técnicas y utillaje.	2.728,98	0,00	2.728,98	0,00	2.728,98	0,00
2011	0		9200	Servicios Generales	214	Elementos de transporte.	36,58	0,00	36,58	0,00	36,58	0,00
2011	0		9200	Servicios Generales	216	Equipos para procesos de información.	26.946,60	0,00	26.946,60	0,00	26.946,60	0,00

2011	0		9200	Servicios Generales	220	Material de oficina.	498,86	0,00	498,86	0,00	498,86	0,00
2011	0		9200	Servicios Generales	220	Material de oficina.	23.342,09	0,00	23.342,09	0,00	23.342,09	0,00
2011	0		9200	Servicios Generales	221	Suministros.	5.812,49	0,00	5.812,49	0,00	5.812,49	0,00
2011	0		9200	Servicios Generales	221	Suministros.	454,69	0,00	454,69	0,00	454,69	0,00
2011	0		9200	Servicios Generales	222	Comunicaciones.	57.125,35	0,00	57.125,35	0,00	57.125,35	0,00
2011	0		9200	Servicios Generales	222	Comunicaciones.	51.115,30	0,00	51.115,30	0,00	51.115,30	0,00
2011	0		9200	Servicios Generales	226	Gastos diversos.	16.449,86	0,00	16.449,86	0,00	16.449,86	0,00
2011	0		9202	Secretaría	160	Cuotas sociales.	41.373,23	0,00	41.373,23	0,00	11.391,06	29.982,17
2011	0		9202	Secretaría	212	Edificios y otras construcciones.	47,99	0,00	47,99	0,00	47,99	0,00
2011	0		9202	Secretaría	213	Maquinaria, instalaciones técnicas y utillaje.	277,30	0,00	277,30	0,00	277,30	0,00
2011	0		9202	Secretaría	220	Material de oficina.	2,95	0,00	2,95	0,00	2,95	0,00
2011	0		9202	Secretaría	220	Material de oficina.	682,20	0,00	682,20	0,00	661,73	20,47
2011	0		9202	Secretaría	226	Gastos diversos.	64.356,94	0,00	64.356,94	0,00	64.356,94	0,00
2011	0		9203	Personal	143	Otro personal.	94,38	0,00	94,38	0,00	94,38	0,00
2011	0		9203	Personal	150	Productividad.	1.254,00	0,00	1.254,00	0,00	1.254,00	0,00
2011	0		9203	Personal	151	Gratificaciones.	437,22	0,00	437,22	0,00	437,22	0,00
2011	0		9203	Personal	160	Cuotas sociales.	49.148,68	0,00	49.148,68	0,00	38.193,20	10.955,48
2011	0		9203	Personal	162	Gastos sociales del personal.	2.439,69	0,00	2.439,69	0,00	2.439,69	0,00
2011	0		9203	Personal	216	Equipos para procesos de información.	2.421,66	0,00	2.421,66	0,00	2.421,66	0,00
2011	0		9203	Personal	226	Gastos diversos.	17.012,71	0,00	17.012,71	0,00	17.012,71	0,00
2011	0		9203	Personal	231	Locomoción.	159,12	0,00	159,12	0,00	0,00	159,12
2011	0		9203	Personal	233	Otras indemnizaciones.	76,50	0,00	76,50	0,00	0,00	76,50
2011	0		9203	Personal	48300	Dotación Económica Secciones Sindicales	601,01	0,00	601,01	0,00	601,01	0,00
2011	0		9204	Servicios Municipales Área La Cala	202	Arrendamientos de edificios y otras construcciones	41.972,72	0,00	41.972,72	0,00	0,00	41.972,72
2011	0		9204	Servicios Municipales Área La Cala	205	Arrendamientos de mobiliario y enseres.	1.055,25	0,00	1.055,25	0,00	1.055,25	0,00

2011	0		9204	Servicios Municipales Área La Cala	210	Infraestructuras y bienes naturales.	133,74	0,00	133,74	0,00	133,74	0,00
2011	0		9204	Servicios Municipales Área La Cala	212	Edificios y otras construcciones.	3,92	0,00	3,92	0,00	3,92	0,00
2011	0		9204	Servicios Municipales Área La Cala	213	Maquinaria, instalaciones técnicas y utillaje.	135,34	0,00	135,34	0,00	135,34	0,00
2011	0		9204	Servicios Municipales Área La Cala	220	Material de oficina.	422,90	0,00	422,90	0,00	422,90	0,00
2011	0		9230	Procesos Electorales.	212	Edificios y otras construcciones.	91,10	0,00	91,10	0,00	91,10	0,00
2011	0		9240	Participación ciudadana.	48900	Subvenciones con destino afectado	1.799,48	0,00	1.799,48	0,00	1.199,48	600,00
2011	0		9310	Servicios Económicos	160	Cuotas sociales.	47.242,12	0,00	47.242,12	0,00	6.836,78	40.405,34
2011	0		9310	Servicios Económicos	212	Edificios y otras construcciones.	131,23	0,00	131,23	0,00	131,23	0,00
2011	0		9310	Servicios Económicos	213	Maquinaria, instalaciones técnicas y utillaje.	1.361,29	0,00	1.361,29	0,00	1.361,29	0,00
2011	0		9310	Servicios Económicos	220	Material de oficina.	2.012,14	0,00	2.012,14	0,00	2.012,14	0,00
2011	0		9310	Servicios Económicos	226	Gastos diversos.	3,53	0,00	3,53	0,00	0,00	3,53
2011	0		9310	Servicios Económicos	626	Equipos para procesos de información.	1.174,50	0,00	1.174,50	0,00	1.174,50	0,00
2011	0		9330	Patrimonio.	160	Cuotas sociales.	40.747,57	0,00	40.747,57	0,00	16.827,53	23.920,04
2011	0		9330	Patrimonio.	200	Arrendamientos de terrenos y bienes naturales.	11.503,89	0,00	11.503,89	0,00	11.503,89	0,00
2011	0		9330	Patrimonio.	202	Arrendamientos de edificios y otras construcciones	7.609,60	0,00	7.609,60	0,00	7.609,60	0,00
2011	0		9330	Patrimonio.	213	Maquinaria, instalaciones técnicas y utillaje.	1.658,17	0,00	1.658,17	0,00	1.658,03	0,14
2011	0		9330	Patrimonio.	221	Suministros.	596.909,20	0,00	596.909,20	0,00	596.909,20	0,00
2011	0		9330	Patrimonio.	224	Primas de seguros.	45.002,53	0,00	45.002,53	0,00	45.002,53	0,00
2011	0		9330	Patrimonio.	226	Gastos diversos.	103.962,25	0,00	103.962,25	0,00	94.770,87	9.191,38
2011	0		9330	Patrimonio.	227	Trabajos realizados por otras empresas y profesion	397.134,22	0,00	397.134,22	0,00	397.133,44	0,78
2011	0		9330	Patrimonio.	6231	Instalaciones técnicas.	4.229,93	0,00	4.229,93	0,00	4.229,51	0,42

2011	0		9430	Transferencias a otras Entidades Locales	466	A otras Entidades que agrupen municipios.	7.177,90	0,00	7.177,90	0,00	6.868,80	309,10
2011	0		9430	Transferencias a otras Entidades Locales	467	A Consorcios.	188.939,29	0,00	188.939,29	0,00	188.939,29	0,00
TOTAL							16.356.934,41	-559,16	16.356.375,25	0,00	13.474.245,65	2.882.129,60



AJUNTAMENT DE LA VILA JOIOSA

CUENTA ANUAL 2012 AYUNTAMIENTO DE VILLAJOYOSA

MEMORIA

20. Información presupuestaria

20.2 Ejercicios cerrados

B) Derechos a cobrar de presupuestos cerrados



20. Información presupuestaria

20.2 Ejercicios cerrados

B) Derechos a cobrar de presupuestos cerrados

B.1) Derechos anulados

AÑO DEL PRESUPUESTO	CÓDIGO ORGÁNICO	DESCRIPCIÓN ORGÁNICA	CÓDIGO ECONÓMICO	DESCRIPCIÓN ECONÓMICA	PENDIENTES DE COBRO A 1 DE ENERO	MODIFICACIONES SALDO INICIAL	DERECHOS ANULADOS ANULACIÓN DE LIQUIDACIONES	DERECHOS ANULADOS APLAZAMIENTO Y FRACCIONAMIENTO	TOTAL DERECHOS ANULADOS
1986			35000	CCEE Para la ejecución de obras	108.891,99	0,00	0,00	0,00	0,00
1986			71000	De Organismos Autónomos de la Entidad Local.	32.540,78	0,00	0,00	0,00	0,00
1989			35000	CCEE Para la ejecución de obras	15.137,11	0,00	0,00	0,00	0,00
1989			35000	CCEE Para la ejecución de obras	58.772,22	0,00	0,00	0,00	0,00
1993			34900	Otros precios públicos	3.356,20	0,00	0,00	0,00	0,00
1994			34900	Otros precios públicos	1.881,11	0,00	0,00	0,00	0,00
1995			35000	CCEE Para la ejecución de obras	3.901,24	0,00	0,00	0,00	0,00
1995			35102	CCEE Alcantarillado Montiboli	12,02	0,00	0,00	0,00	0,00
1995			39610	Cuotas de urbanización.	19.279,73	0,00	0,00	0,00	0,00
1998			35003	CCEE Partida Atalaies	1.796,03	0,00	0,00	0,00	0,00
2001			11501	Impuesto sb Vehículos de Tracción Mecánica (ID).	0,00	0,00	0,00	0,00	0,00
2001			30200	Tasa por Servicio de recogida de basuras.	0,00	0,00	0,00	0,00	0,00
2001			39210	Recargo ejecutivo.	0,00	0,00	0,00	0,00	0,00
2001			39300	Intereses de demora.	0,00	0,00	0,00	0,00	0,00
2002			11501	Impuesto sb Vehículos de Tracción Mecánica (ID).	0,00	0,00	0,00	0,00	0,00
2002			31300	Tasa por utilización de Servicios deportivos.	130,80	0,00	0,00	0,00	0,00
2002			75080	Otras transferencias capital de la Admón.Gral.CA.	36.060,72	0,00	0,00	0,00	0,00
2003			11600	Impuesto sb Ince. Valor Terrenos Nat.Urbana (ID)	48,30	0,00	0,00	0,00	0,00
2003			32500	Tasa por expedición de documentos administrativos.	966,15	0,00	0,00	0,00	0,00
2003			55000	De concesiones administrativas con contraprestació	29.247,00	0,00	0,00	0,00	0,00
2003			75080	Otras transferencias capital de la Admón.Gral.CA.	13.258,12	0,00	0,00	0,00	0,00
2003			76100	De la Diputación Provincial de Alicante	1.237,88	0,00	0,00	0,00	0,00
2004			11600	Impuesto sb Ince. Valor Terrenos Nat.Urbana (ID)	33,62	0,00	0,00	0,00	0,00

2005			31300	Tasa por utilización de Servicios deportivos.	0,00	0,00	0,00	0,00	0,00
2005			39100	Multas por infracciones urbanísticas.	12.020.242,09	0,00	0,00	0,00	0,00
2005			39120	Multas por infracciones de la Ordenanza de circula	120,00	0,00	0,00	0,00	0,00
2006			32500	Tasa por expedición de documentos administrativos.	0,00	0,00	0,00	0,00	0,00
2006			39120	Multas por infracciones de la Ordenanza de circula	466,50	0,00	0,00	0,00	0,00
2006			39190	Otras multas y sanciones.	42.671,00	0,00	0,00	0,00	0,00
2006			39210	Recargo ejecutivo.	0,00	0,00	0,00	0,00	0,00
2006			39300	Intereses de demora.	0,00	0,00	0,00	0,00	0,00
2006			55000	De concesiones administrativas con contraprestació	9.749,00	0,00	0,00	0,00	0,00
2007			11200	IBI. Bienes Inmuebles de Naturaleza Rústica (P)	6.666,52	-6.666,52	0,00	0,00	0,00
2007			11300	IBI. Bienes inmuebles de Naturaleza Urbana (P)	165.059,22	-165.059,22	0,00	0,00	0,00
2007			11301	IBI. Bienes inmuebles de Naturaleza Urbana (ID)	55.567,88	-55.567,88	0,00	0,00	0,00
2007			11500	Impuesto sobre Vehículos de Tracción Mecánica (P).	27.795,39	-27.795,39	0,00	0,00	0,00
2007			11501	Impuesto sb Vehículos de Tracción Mecánica (ID).	1.109,35	-1.109,35	0,00	0,00	0,00
2007			11600	Impuesto sb Incre. Valor Terrenos Nat.Urbana (ID)	80.238,27	-80.238,27	0,00	0,00	0,00
2007			13000	Impuesto sobre Actividades Económicas (P).	1.826,23	-1.826,23	0,00	0,00	0,00
2007			13001	Impuesto sobre Actividades Económicas (ID).	535,38	-535,38	0,00	0,00	0,00
2007			30200	Tasa por Servicio de recogida de basuras.	34.703,89	-34.703,89	0,00	0,00	0,00
2007			32700	Tasa Licencias de apertura de establecimientos.	1.803,06	-1.803,06	0,00	0,00	0,00
2007			32800	Tasa Licencias autotaxis y vehículos de alquiler	90,15	-90,15	0,00	0,00	0,00
2007			33100	Tasa por entrada de carruajes (P).	29,24	-29,24	0,00	0,00	0,00
2007			33902	Tasa por Ejerci. activi. comercia. en vía pública	4.300,37	-4.300,37	0,00	0,00	0,00
2007			33904	Tasa Vallas,puntales,asnilas,andamios,grúas y mat	81.124,80	-81.124,80	0,00	0,00	0,00
2007			39100	Multas por infracciones urbanísticas.	66.140,85	-66.140,85	0,00	0,00	0,00
2007			39120	Multas por infracciones de la Ordenanza de circula	30.315,00	-30.315,00	0,00	0,00	0,00
2007			39190	Otras multas y sanciones.	5.159,06	-5.159,06	0,00	0,00	0,00
2007			54100	Arrendamientos de fincas urbanas.	10.818,18	-10.818,18	0,00	0,00	0,00
2007			55000	De concesiones administrativas con contraprestació	19.614,17	-19.614,17	0,00	0,00	0,00

2008			11200	IBI. Bienes Inmuebles de Naturaleza Rústica (P)	2.293,24	6.666,52	0,00	0,00	0,00
2008			11300	IBI. Bienes inmuebles de Naturaleza Urbana (P)	153.590,13	165.059,22	12.420,04	0,00	12.420,04
2008			11301	IBI. Bienes inmuebles de Naturaleza Urbana (ID)	98.207,86	56.125,56	2.818,89	0,00	2.818,89
2008			11500	Impuesto sobre Vehículos de Tracción Mecánica (P).	37.314,90	27.795,39	1.955,43	0,00	1.955,43
2008			11501	Impuesto sb Vehículos de Tracción Mecánica (ID).	588,03	1.109,35	0,00	0,00	0,00
2008			11600	Impuesto sb Incre. Valor Terrenos Nat.Urbana (ID)	223.807,48	80.238,27	1.566,89	0,00	1.566,89
2008			13000	Impuesto sobre Actividades Económicas (P).	2.787,21	1.826,23	0,00	0,00	0,00
2008			13001	Impuesto sobre Actividades Económicas (ID).	2.955,99	535,38	0,00	0,00	0,00
2008			29000	Impuesto sobre construcciones, instalaciones y obr	23.627,12	0,00	0,00	0,00	0,00
2008			30200	Tasa por Servicio de recogida de basuras.	46.757,90	34.744,46	567,98	0,00	567,98
2008			32100	Tasa por Licencias Urbanísticas.	35.440,68	0,00	0,00	0,00	0,00
2008			32700	Tasa Licencias de apertura de establecimientos.	0,00	1.803,06	0,00	0,00	0,00
2008			32800	Tasa Licencias autotaxis y vehículos de alquiler	60,10	90,15	0,00	0,00	0,00
2008			33100	Tasa por entrada de carruajes (P).	291,44	29,24	0,00	0,00	0,00
2008			33500	Tasa por Terrazas de veladores y toldos (P)	28,80	0,00	0,00	0,00	0,00
2008			33901	Tasa por Quioscos y otras instalaciones fijas.	1.262,60	0,00	0,00	0,00	0,00
2008			33902	Tasa por Ejerci. activi. comercia. en vía pública	8.138,45	4.300,37	0,00	0,00	0,00
2008			33904	Tasa Vallas,puntales,asnilas,andamios,grúas y mat	46.878,00	81.124,80	0,00	0,00	0,00
2008			38900	Reintegros de ope. corrientes en ejer. cerrados.	6,99	0,00	0,00	0,00	0,00
2008			39100	Multas por infracciones urbanísticas.	121.500,00	66.140,85	0,00	0,00	0,00
2008			39120	Multas por infracciones de la Ordenanza de circula	57.271,00	30.315,00	0,00	0,00	0,00
2008			39190	Otras multas y sanciones.	136.791,65	5.159,06	0,00	0,00	0,00
2008			45080	Otras subvenciones corrientes de la Admón.Gral.CA.	18.000,00	0,00	0,00	0,00	0,00
2008			54100	Arrendamientos de fincas urbanas.	0,00	10.818,18	0,00	0,00	0,00
2008			55000	De concesiones administrativas con contraprestació	0,00	19.614,17	0,00	0,00	0,00
2009			11200	Impuesto sobre Bienes Inmuebles. Bienes Inmuebles	2.927,76	0,00	0,00	0,00	0,00
2009			11201	IBI. Bienes Inmuebles de Naturaleza Rústica (ID)	10,39	0,00	0,00	0,00	0,00

LA VIVIENDA
COMUNIDAD DE
VIVIENDAS

2009			11300	Impuesto sobre Bienes Inmuebles. Bienes inmuebles	338.578,29	0,00	8.262,20	0,00	8.262,20
2009			11301	IBI. Bienes inmuebles de Naturaleza Urbana (ID)	51.477,38	0,00	0,00	0,00	0,00
2009			11500	Impuesto sobre Vehículos de Tracción Mecánica.	61.117,13	0,00	317,94	0,00	317,94
2009			11501	Impuesto sb Vehículos de Tracción Mecánica (ID).	786,67	0,00	0,00	0,00	0,00
2009			11600	Impuesto sobre Incremento del Valor de los Terrenos	150.975,75	0,00	1.443,51	0,00	1.443,51
2009			13000	Impuesto sobre Actividades Económicas (P).	6.365,40	0,00	0,00	0,00	0,00
2009			13001	Impuesto sobre Actividades Económicas (ID).	66.796,98	0,00	0,00	0,00	0,00
2009			29000	Impuesto sobre construcciones, instalaciones y obr	58.537,44	0,00	0,00	0,00	0,00
2009			30200	Servicio de recogida de basuras.	74.600,16	0,00	1.419,95	0,00	1.419,95
2009			30600	Tasa por Recogida y acogi.de animales abandonados.	375,00	0,00	0,00	0,00	0,00
2009			32100	Licencias urbanísticas.	254.869,75	0,00	0,00	0,00	0,00
2009			32600	Tasa por retirada de vehículos.	607,50	0,00	0,00	0,00	0,00
2009			32700	Tasa Licencias de apertura de establecimientos.	1.202,04	0,00	0,00	0,00	0,00
2009			32800	Tasa Licencias autotaxis y vehículos de alquiler	60,10	0,00	0,00	0,00	0,00
2009			33100	Tasa por entrada de vehículos.	870,40	0,00	0,00	0,00	0,00
2009			33500	Tasa por ocupación de la vía pública con terrazas.	28,80	0,00	0,00	0,00	0,00
2009			33902	Otras tasas por utilización privativa del dominio	14.702,82	0,00	0,00	0,00	0,00
2009			33904	Otras tasas por utilización privativa del dominio	23.823,64	0,00	0,00	0,00	0,00
2009			39100	Multas por infracciones urbanísticas.	122.300,00	0,00	1.500,00	0,00	1.500,00
2009			39120	Multas por infracciones de la Ordenanza de circulación	82.395,00	0,00	0,00	0,00	0,00
2009			39190	Otras multas y sanciones.	33.767,44	0,00	0,00	0,00	0,00
2009			39210	Recargo ejecutivo.	0,00	0,00	0,00	0,00	0,00
2009			39300	Intereses de demora.	0,00	0,00	0,00	0,00	0,00
2009			45080	Otras subvenciones corrientes de la Administración	169.359,34	0,00	0,00	0,00	0,00
2009			55000	De concesiones administrativas con contraprestación	3.000,00	0,00	0,00	0,00	0,00
2010			11200	IBI. Bienes inmuebles de Naturaleza Rústica (P)	3.409,47	0,00	0,00	0,00	0,00
2010			11300	IBI. Bienes inmuebles de Naturaleza Urbana (P)	596.464,79	0,00	21.580,24	0,00	21.580,24
2010			11301	IBI. Bienes inmuebles de Naturaleza Urbana (ID)	207.748,95	0,00	30.256,98	0,00	30.256,98

2010			11500	Impuesto sobre Vehículos de Tracción Mecánica (P).	116.364,93	0,00	217,27	0,00	217,27
2010			11501	Impuesto sb Vehiculos de Tracción Mecánica (ID).	1.122,99	0,00	0,00	0,00	0,00
2010			11600	Impuesto sb Incre. Valor Terrenos Nat.Urbana (ID)	186.117,64	78.311,61	80.638,23	0,00	80.638,23
2010			13000	Impuesto sobre Actividades Económicas (P).	5.131,76	0,00	0,00	0,00	0,00
2010			13001	Impuesto sobre Actividades Económicas (ID).	1.039,49	0,00	0,00	0,00	0,00
2010			29000	Impuesto sobre construcciones, instalaciones y obr	205.623,41	0,00	0,00	0,00	0,00
2010			30200	Tasa por Servicio de recogida de basuras.	121.831,18	40,57	4.639,09	0,00	4.639,09
2010			30600	Tasa por Recogida y acogi.de animales abandonados.	225,00	0,00	0,00	0,00	0,00
2010			31300	Tasa por utilización de Servicios deportivos.	0,00	0,00	0,00	0,00	0,00
2010			32100	Tasa por Licencias Urbanísticas.	180.176,21	0,00	0,00	0,00	0,00
2010			32500	Tasa por expedición de documentos administrativos.	0,00	0,00	0,00	0,00	0,00
2010			32700	Tasa Licencias de apertura de establecimientos.	2.554,32	0,00	0,00	0,00	0,00
2010			32800	Tasa Licencias autotaxis y vehículos de alquiler	60,10	0,00	0,00	0,00	0,00
2010			32900	Tasa por servicio de celebración de bodas civiles.	0,00	0,00	0,00	0,00	0,00
2010			33100	Tasa por entrada de carruajes (P).	1.755,73	0,00	90,15	0,00	90,15
2010			33101	Tasa por entrada de carruajes (ID).	6,48	0,00	0,00	0,00	0,00
2010			33200	Tasa uti.priva/apro.espe.EMP.EXPLO.SS SUMINISTROS	1,22	0,00	0,00	0,00	0,00
2010			33500	Tasa por Terrazas de veladores y toldos (P)	280,80	0,00	0,00	0,00	0,00
2010			33501	Tasa por Terrazas de veladores y toldos (ID)	210,40	0,00	210,40	0,00	210,40
2010			33902	Tasa por Ejerci. activi. comercia. en vía pública	20.829,30	0,00	0,00	0,00	0,00
2010			39100	Multas por infracciones urbanísticas.	2.210.416,90	0,00	0,00	0,00	0,00
2010			39120	Multas por infracciones de la Ordenanza de circula	51.323,00	0,00	146,00	0,00	146,00
2010			39190	Otras multas y sanciones.	41.020,00	0,00	9.000,00	0,00	9.000,00
2010			39210	Recargo ejecutivo.	0,00	0,00	0,00	0,00	0,00
2010			39211	Recargo de apremio.	0,00	0,00	0,00	0,00	0,00
2010			39300	Intereses de demora.	0,00	0,00	0,00	0,00	0,00
2010			39908	Derechos de examen.	0,00	0,00	0,00	0,00	0,00
2010			45002	Transfe.corr.Convenios CCAA mate.SS Soc.e Igualdad	5.475,00	0,00	0,00	0,00	0,00

2010			45080	Otras subvenciones corrientes de la Admón.Gral.CA.	72.415,38	0,00	2.256,53	0,00	2.256,53
2010			45160	Oo trans.corri. Convenios Agen.y OO AA Cdad Valen.	67.206,72	0,00	0,00	0,00	0,00
2010			48000	Otras transfe.familias e institu.sin fin de lucro.	4.769,40	0,00	0,00	0,00	0,00
2010			55000	De concesiones administrativas con contraprestació	5.335,89	0,00	0,00	0,00	0,00
2011			11200	IBI. Bienes Inmuebles de Naturaleza Rústica (P)	4.542,46	0,00	0,00	0,00	0,00
2011			11201	IBI. Bienes Inmuebles de Naturaleza Rústica (ID)	596,78	0,00	0,00	0,00	0,00
2011			11300	IBI. Bienes inmuebles de Naturaleza Urbana (P)	1.620.619,58	0,00	322.190,28	0,00	322.190,28
2011			11301	IBI. Bienes inmuebles de Naturaleza Urbana (ID)	1.156.012,66	0,00	112.270,40	0,00	112.270,40
2011			11500	Impuesto sobre Vehículos de Tracción Mecánica (P).	161.359,41	94,54	747,91	0,00	747,91
2011			11501	Impuesto sb Vehículos de Tracción Mecánica (ID).	1.690,29	6,13	0,00	0,00	0,00
2011			11600	Impuesto sb Incre. Valor Terrenos Nat.Urbana (ID)	975.891,64	6.322,84	126.763,91	0,00	126.763,91
2011			13000	Impuesto sobre Actividades Económicas (P).	14.102,13	0,00	404,77	0,00	404,77
2011			13001	Impuesto sobre Actividades Económicas (ID).	22.254,17	0,00	0,00	0,00	0,00
2011			29000	Impuesto sobre construcciones, instalaciones y obr	183.972,92	0,00	2.411,62	0,00	2.411,62
2011			30200	Tasa por Servicio de recogida de basuras.	222.698,13	0,00	12.427,16	0,00	12.427,16
2011			31300	Tasa por utilización de Servicios deportivos.	0,00	0,00	0,00	0,00	0,00
2011			32100	Tasa por Licencias Urbanísticas.	9.326,67	0,00	0,00	0,00	0,00
2011			32500	Tasa por expedición de documentos administrativos.	187,81	0,00	0,00	0,00	0,00
2011			32600	Tasa por retirada de vehículos de la vía pública.	1.482,75	0,00	0,00	0,00	0,00
2011			32700	Tasa Licencias de apertura de establecimientos.	9.015,30	0,00	0,00	0,00	0,00
2011			32800	Tasa Licencias autotaxis y vehículos de alquiler	120,20	0,00	0,00	0,00	0,00
2011			33100	Tasa por entrada de carruajes (P).	2.970,47	0,00	93,16	0,00	93,16
2011			33101	Tasa por entrada de carruajes (ID).	70,83	0,00	0,00	0,00	0,00
2011			33200	Tasa utí.priva/apro.espe.EMP.EXPLO.SS SUMINISTROS	84.396,65	0,00	0,00	0,00	0,00
2011			33300	Tasa utí.priva/apro.espe.EMP.EXPLO.SS TELECOMUNICA	8.966,72	0,00	0,00	0,00	0,00
2011			33500	Tasa por Terrazas de veladores y toldos (P)	837,90	0,00	0,00	0,00	0,00

2011			33501	Tasa por Terrazas de veladores y toldos (ID)	30.739,26	0,00	1.364,38	0,00	1.364,38
2011			33902	Tasa por Ejerci. activi. comercia. en vía pública	53.781,59	0,00	4.859,47	0,00	4.859,47
2011			34900	Otros precios públicos	0,00	0,00	0,00	0,00	0,00
2011			36000	Efectos inútiles.	1.455,00	0,00	0,00	0,00	0,00
2011			39000	Reintegros por Ejecuciones subsidiarias.	264.964,95	0,00	8.555,00	0,00	8.555,00
2011			39100	Multas por infracciones urbanísticas.	44.549,35	0,00	2.201,53	0,00	2.201,53
2011			39110	Multas por infracciones tributarias y análogas.	4.125,00	0,00	0,00	0,00	0,00
2011			39120	Multas por infracciones de la Ordenanza de circula	95.117,00	0,00	1.170,00	0,00	1.170,00
2011			39190	Otras multas y sanciones.	143.283,05	0,00	0,00	0,00	0,00
2011			39210	Recargo ejecutivo.	30,91	0,00	0,00	0,00	0,00
2011			39211	Recargo de apremio.	0,00	0,00	0,00	0,00	0,00
2011			39300	Intereses de demora.	66,23	82,07	0,00	0,00	0,00
2011			39902	Imprevistos.	53,15	0,00	0,00	0,00	0,00
2011			39908	Derechos de examen.	0,00	0,00	0,00	0,00	0,00
2011			39909	Canon Ecológico.	27.733,20	0,00	0,00	0,00	0,00
2011			39911	Recogida selectiva.	19.625,72	0,00	0,00	0,00	0,00
2011			45002	Transfe.corr.Convenios CCAA mate.SS Soc.e Igualdad	12.469,40	0,00	0,00	0,00	0,00
2011			45080	Otras subvenciones corrientes de la Admón.Gral.CA.	427.254,36	0,00	0,00	0,00	0,00
2011			45180	Oo subven.corri. Agencias y OO AA de C.Valenciana	52.846,81	0,00	0,00	0,00	0,00
2011			46100	De la Diputación Provincial de Alicante	12.386,00	0,00	0,00	0,00	0,00
2011			47001	Aportaciones al CAMB (Conсор. Aguas Marina Baixa)	276.957,49	0,00	0,00	0,00	0,00
2011			52000	Intereses de depósitos.	68,48	0,00	0,00	0,00	0,00
2011			55000	De concesiones administrativas con contraprestació	23.384,88	0,00	0,00	0,00	0,00
2011			60301	Solares en Suelo Urbanizable Industrial	0,00	0,00	0,00	0,00	0,00
2011			72000	De la Administración General del Estado.	0,00	0,00	0,00	0,00	0,00
2011			72000	De la Administración General del Estado.	17.266,89	0,00	0,00	0,00	0,00
TOTAL					25.628.022,02	85.456,01	776.767,31	0,00	776.767,31

B)2) Derechos extinguidos

AÑO DEL PRESUPUESTO	CÓDIGO ORGÁNICO	DESCRIPCIÓN ORGÁNICA	CÓDIGO ECONÓMICO	DESCRIPCIÓN ECONÓMICA	DERECHOS CANCELADOS COBROS EN ESPECIE	DERECHOS CANCELADOS INSOLVENCIAS	DERECHOS CANCELADOS PRESCRIPCIONES	DERECHOS CANCELADOS OTRAS CAUSAS	TOTAL DERECHOS CANCELADOS	RECAUDACIÓN	PENDIENTES DE COBRO A 31 DE DICIEMBRE
1986			35000	CCEE Para la ejecución de obras	0,00	0,00	0,00	0,00	0,00	0,00	108.891,99

1986			71000	De Organismos Autónomos de la Entidad Local.	0,00	0,00	0,00	0,00	0,00	0,00	32.540,78
1989			35000	CCEE Para la ejecución de obras	0,00	0,00	0,00	0,00	0,00	0,00	15.137,11
1989			35000	CCEE Para la ejecución de obras	0,00	0,00	0,00	0,00	0,00	0,00	58.772,22
1993			34900	Otros precios públicos	0,00	0,00	0,00	0,00	0,00	0,00	3.356,20
1994			34900	Otros precios públicos	0,00	0,00	0,00	0,00	0,00	0,00	1.881,11
1995			35000	CCEE Para la ejecución de obras	0,00	0,00	0,00	0,00	0,00	0,00	3.901,24
1995			35102	CCEE Alcantarillado Montiboli	0,00	0,00	0,00	0,00	0,00	0,00	12,02
1995			39610	Cuotas de urbanización.	0,00	0,00	0,00	0,00	0,00	0,00	19.279,73
1998			35003	CCEE Partida Atalaies	0,00	0,00	0,00	0,00	0,00	0,00	1.796,03
2001			11501	Impuesto sb Vehículos de Tracción Mecánica (ID).	0,00	0,00	0,00	0,00	0,00	0,00	0,00
2001			30200	Tasa por Servicio de recogida de basuras.	0,00	0,00	0,00	0,00	0,00	0,00	0,00
2001			39210	Recargo ejecutivo.	0,00	0,00	0,00	0,00	0,00	0,00	0,00
2001			39300	Intereses de demora.	0,00	0,00	0,00	0,00	0,00	0,00	0,00
2002			11501	Impuesto sb Vehículos de Tracción Mecánica (ID).	0,00	0,00	0,00	0,00	0,00	0,00	0,00
2002			31300	Tasa por utilización de Servicios deportivos.	0,00	0,00	0,00	0,00	0,00	0,00	130,80
2002			75080	Otras transferencias capital de la Admón.Gral.CA.	0,00	0,00	0,00	0,00	0,00	0,00	36.060,72
2003			11600	Impuesto sb Incre. Valor Terrenos Nat.Urbana (ID)	0,00	0,00	0,00	0,00	0,00	0,00	48,30
2003			32500	Tasa por expedición de documentos administrativos.	0,00	0,00	0,00	0,00	0,00	0,00	966,15
2003			55000	De concesiones administrativas con contraprestació	0,00	0,00	0,00	0,00	0,00	0,00	29.247,00
2003			75080	Otras transferencias capital de la Admón.Gral.CA.	0,00	0,00	0,00	0,00	0,00	1.237,88	12.020,24
2003			76100	De la Diputación Provincial de Alicante	0,00	0,00	0,00	0,00	0,00	1.237,88	0,00
2004			11600	Impuesto sb Incre. Valor Terrenos Nat.Urbana (ID)	0,00	0,00	0,00	0,00	0,00	0,00	33,62
2005			31300	Tasa por utilización de Servicios deportivos.	0,00	0,00	0,00	0,00	0,00	0,00	0,00
2005			39100	Multas por infracciones urbanísticas.	0,00	0,00	0,00	0,00	0,00	0,00	12.020.242,09
2005			39120	Multas por infracciones de la Ordenanza de circula	0,00	0,00	0,00	0,00	0,00	0,00	120,00
2006			32500	Tasa por expedición de documentos administrativos.	0,00	0,00	0,00	0,00	0,00	0,00	0,00
2006			39120	Multas por infracciones de la Ordenanza de circula	0,00	0,00	0,00	0,00	0,00	0,00	466,50
2006			39190	Otras multas y sanciones.	0,00	0,00	0,00	0,00	0,00	0,00	42.671,00
2006			39210	Recargo ejecutivo.	0,00	0,00	0,00	0,00	0,00	0,00	0,00
2006			39300	Intereses de demora.	0,00	0,00	0,00	0,00	0,00	0,00	0,00
2006			55000	De concesiones administrativas con contraprestació	0,00	0,00	0,00	0,00	0,00	0,00	9.749,00

2007			11200	IBI. Bienes Inmuebles de Naturaleza Rústica (P)	0,00	0,00	0,00	0,00	0,00	0,00	0,00
2007			11300	IBI. Bienes inmuebles de Naturaleza Urbana (P)	0,00	0,00	0,00	0,00	0,00	0,00	0,00
2007			11301	IBI. Bienes inmuebles de Naturaleza Urbana (ID)	0,00	0,00	0,00	0,00	0,00	0,00	0,00
2007			11500	Impuesto sobre Vehículos de Tracción Mecánica (P).	0,00	0,00	0,00	0,00	0,00	0,00	0,00
2007			11501	Impuesto sb Vehículos de Tracción Mecánica (ID).	0,00	0,00	0,00	0,00	0,00	0,00	0,00
2007			11600	Impuesto sb Incre. Valor Terrenos Nat.Urbana (ID)	0,00	0,00	0,00	0,00	0,00	0,00	0,00
2007			13000	Impuesto sobre Actividades Económicas (P).	0,00	0,00	0,00	0,00	0,00	0,00	0,00
2007			13001	Impuesto sobre Actividades Económicas (ID).	0,00	0,00	0,00	0,00	0,00	0,00	0,00
2007			30200	Tasa por Servicio de recogida de basuras.	0,00	0,00	0,00	0,00	0,00	0,00	0,00
2007			32700	Tasa Licencias de apertura de establecimientos.	0,00	0,00	0,00	0,00	0,00	0,00	0,00
2007			32800	Tasa Licencias autotaxis y vehículos de alquiler	0,00	0,00	0,00	0,00	0,00	0,00	0,00
2007			33100	Tasa por entrada de carruajes (P).	0,00	0,00	0,00	0,00	0,00	0,00	0,00
2007			33902	Tasa por Ejerci. activi. comercia. en vía pública	0,00	0,00	0,00	0,00	0,00	0,00	0,00
2007			33904	Tasa Vallas,puntales,asnilas,andamios,grúas y mat	0,00	0,00	0,00	0,00	0,00	0,00	0,00
2007			39100	Multas por infracciones urbanísticas.	0,00	0,00	0,00	0,00	0,00	0,00	0,00
2007			39120	Multas por infracciones de la Ordenanza de circula	0,00	0,00	0,00	0,00	0,00	0,00	0,00
2007			39190	Otras multas y sanciones.	0,00	0,00	0,00	0,00	0,00	0,00	0,00
2007			54100	Arrendamientos de fincas urbanas.	0,00	0,00	0,00	0,00	0,00	0,00	0,00
2007			55000	De concesiones administrativas con contraprestació	0,00	0,00	0,00	0,00	0,00	0,00	0,00
2008			11200	IBI. Bienes Inmuebles de Naturaleza Rústica (P)	0,00	45,09	0,00	773,43	818,52	123,40	8.017,84
2008			11300	IBI. Bienes inmuebles de Naturaleza Urbana (P)	3.932,60	9.181,17	0,00	382,96	13.496,73	23.054,76	269.677,82
2008			11301	IBI. Bienes inmuebles de Naturaleza Urbana (ID)	13.969,66	25.687,82	0,00	0,00	39.657,48	14.065,50	97.791,55
2008			11500	Impuesto sobre Vehículos de Tracción Mecánica (P).	0,00	17.604,27	0,00	47,66	17.651,93	6.133,14	39.369,79
2008			11501	Impuesto sb Vehículos de Tracción Mecánica (ID).	0,00	860,77	0,00	0,00	860,77	156,74	679,87
2008			11600	Impuesto sb Incre. Valor Terrenos Nat.Urbana (ID)	6.747,47	11.703,00	0,00	0,00	18.450,47	14.601,21	269.427,18
2008			13000	Impuesto sobre Actividades Económicas (P).	692,60	692,60	0,00	396,45	1.781,65	0,00	2.831,79


2008			13001	Impuesto sobre Actividades Económicas (ID).	0,00	0,00	0,00	0,00	0,00	0,00	3.491,37
2008			29000	Impuesto sobre construcciones, instalaciones y obr	0,00	0,00	0,00	0,00	0,00	0,00	23.627,12
2008			30200	Tasa por Servicio de recogida de basuras.	0,00	8.286,39	0,00	1.419,95	9.706,34	8.767,27	62.460,77
2008			32100	Tasa por Licencias Urbanísticas.	0,00	0,00	0,00	0,00	0,00	0,00	35.440,68
2008			32700	Tasa Licencias de apertura de establecimientos.	0,00	1.202,04	0,00	0,00	1.202,04	0,00	601,02
2008			32800	Tasa Licencias autotaxis y vehículos de alquiler	0,00	30,05	0,00	0,00	30,05	120,20	0,00
2008			33100	Tasa por entrada de carruajes (P).	0,00	7,42	0,00	144,60	152,02	0,00	168,66
2008			33500	Tasa por Terrazas de veladores y toldos (P)	0,00	0,00	0,00	0,00	0,00	0,00	28,80
2008			33901	Tasa por Quioscos y otras instalaciones fijas.	0,00	0,00	0,00	0,00	0,00	0,00	1.262,60
2008			33902	Tasa por Ejerci. activi. comercia. en vía pública	0,00	2.019,52	0,00	0,00	2.019,52	883,54	9.535,76
2008			33904	Tasa Vallas,puntales,asnilas,andamios,grúas y mat	0,00	0,00	0,00	0,00	0,00	0,00	128.002,80
2008			38900	Reintegros de ope. corrientes en ejer. cerrados.	0,00	0,00	0,00	0,00	0,00	0,00	6,99
2008			39100	Multas por infracciones urbanísticas.	0,00	120.000,00	0,00	0,00	120.000,00	0,00	67.640,85
2008			39120	Multas por infracciones de la Ordenanza de circula	0,00	20.327,00	0,00	690,00	21.017,00	7.801,00	58.768,00
2008			39190	Otras multas y sanciones.	0,00	86.251,65	0,00	988,06	87.239,71	6.000,00	48.711,00
2008			45080	Otras subvenciones corrientes de la Admón.Gral.CA.	0,00	0,00	0,00	0,00	0,00	18.000,00	0,00
2008			54100	Arrendamientos de fincas urbanas.	0,00	0,00	0,00	0,00	0,00	0,00	10.818,18
2008			55000	De concesiones administrativas con contraprestació	0,00	0,00	0,00	0,00	0,00	9.865,17	9.749,00
2009			11200	Impuesto sobre Bienes Inmuebles. Bienes Inmuebles	0,00	0,00	0,00	0,00	0,00	361,64	2.568,12
2009			11201	IBI. Bienes Inmuebles de Naturaleza Rústica (ID)	0,00	0,00	0,00	0,00	0,00	0,00	10,39
2009			11300	Impuesto sobre Bienes Inmuebles. Bienes inmuebles	623,63	6.023,55	0,00	0,00	6.647,18	46.284,66	277.384,25
2009			11301	IBI. Bienes inmuebles de Naturaleza Urbana (ID)	154,09	4.869,72	0,00	0,00	5.023,81	9.107,01	37.346,56
2009			11500	Impuesto sobre Vehículos de Traccióy Mecánica.	0,00	14.475,28	0,00	47,66	14.522,94	5.547,17	40.729,08
2009			11501	Impuesto sb Vehículos de Tracción Mecánica (ID).	0,00	59,14	0,00	0,00	59,14	0,00	727,53
2009			11600	Impuesto sobre Incremento del Valor de los Terreno	1.418,40	4.841,04	0,00	0,00	6.259,44	7.895,44	135.377,36
2009			13000	Impuesto sobre Actividades Económicas (P).	0,00	676,86	0,00	396,45	1.073,31	0,00	5.292,09
2009			13001	Impuesto sobre Actividades Económicas (ID).	11.308,08	0,00	0,00	0,00	11.308,08	0,00	55.488,90

2009			29000	Impuesto sobre construcciones, instalaciones y obr	0,00	0,00	0,00	0,00	0,00	0,00	58.537,44
2009			30200	Servicio de recogida de basuras.	0,00	4.491,49	0,00	40,57	4.532,06	9.549,18	59.098,97
2009			30600	Tasa por Recogida y acogi.de animales abandonados.	0,00	0,00	0,00	0,00	0,00	0,00	375,00
2009			32100	Licencias urbanísticas.	0,00	0,00	0,00	0,00	0,00	167.063,57	87.806,18
2009			32600	Tasa por retirada de vehículos.	0,00	0,00	0,00	0,00	0,00	0,00	607,50
2009			32700	Tasa Licencias de apertura de establecimientos.	0,00	0,00	0,00	0,00	0,00	601,02	601,02
2009			32800	Tasa Licencias autotaxis y vehículos de alquiler	0,00	30,05	0,00	0,00	30,05	0,00	30,05
2009			33100	Tasa por entrada de vehículos.	0,00	108,18	0,00	0,00	108,18	90,15	672,07
2009			33500	Tasa por ocupaci3n de la v3a p3blica con terrazas.	0,00	0,00	0,00	0,00	0,00	0,00	28,80
2009			33902	Otras tasas por utilizaci3n privativa del dominio	0,00	3.574,00	0,00	0,00	3.574,00	2.145,74	8.983,08
2009			33904	Otras tasas por utilizaci3n privativa del dominio	0,00	0,00	0,00	0,00	0,00	0,00	23.823,64
2009			39100	Multas por infracciones urbanísticas.	0,00	120.000,00	0,00	0,00	120.000,00	0,00	800,00
2009			39120	Multas por infracciones de la Ordenanza de circula	0,00	19.924,00	0,00	1.150,00	21.074,00	6.114,00	55.207,00
2009			39190	Otras multas y sanciones.	4.967,44	1.550,00	0,00	0,00	6.517,44	15.000,00	12.250,00
2009			39210	Recargo ejecutivo.	0,00	0,00	0,00	0,00	0,00	0,00	0,00
2009			39300	Intereses de demora.	0,00	0,00	0,00	0,00	0,00	0,00	0,00
2009			45080	Otras subvenciones corrientes de la Administraci3n	0,00	0,00	0,00	0,00	0,00	0,00	169.359,34
2009			55000	De concesiones administrativas con contraprestaci3n	0,00	0,00	0,00	0,00	0,00	3.000,00	0,00
2010			11200	IBI. Bienes Inmuebles de Naturaleza Rústica (P)	0,00	0,00	0,00	0,00	0,00	430,58	2.978,89
2010			11300	IBI. Bienes inmuebles de Naturaleza Urbana (P)	0,00	6.506,69	0,00	0,00	6.506,69	131.856,06	436.521,80
2010			11301	IBI. Bienes inmuebles de Naturaleza Urbana (ID)	0,00	7.266,70	0,00	0,00	7.266,70	16.707,62	153.517,65
2010			11500	Impuesto sobre Vehículos de Tracción Mecánica (P).	0,00	36.931,54	0,00	47,66	36.979,20	11.590,46	67.578,00
2010			11501	Impuesto sb Vehículos de Tracción Mecánica (ID).	0,00	249,78	0,00	0,00	249,78	215,40	657,81
2010			11600	Impuesto sb Incre. Valor Terrenos Nat.Urbana (ID)	2.884,11	4.967,16	0,00	0,00	7.851,27	104.831,19	71.108,56
2010			13000	Impuesto sobre Actividades Económicas (P).	0,00	0,00	0,00	396,45	396,45	0,00	4.735,31
2010			13001	Impuesto sobre Actividades Económicas (ID).	0,00	0,00	0,00	0,00	0,00	0,00	1.039,49
2010			29000	Impuesto sobre construcciones, instalaciones y obr	0,00	0,00	0,00	0,00	0,00	5.356,21	200.267,20
2010			30200	Tasa por Servicio de recogida de basuras.	0,00	7.300,72	0,00	567,98	7.868,70	21.521,30	87.842,66

2010			30600	Tasa por Recogida y acogi.de animales abandonados.	0,00	0,00	0,00	0,00	0,00	0,00	225,00
2010			31300	Tasa por utilización de Servicios deportivos.	0,00	0,00	0,00	0,00	0,00	0,00	0,00
2010			32100	Tasa por Licencias Urbanísticas.	0,00	0,00	0,00	0,00	0,00	6.832,80	173.343,61
2010			32500	Tasa por expedición de documentos administrativos.	0,00	0,00	0,00	0,00	0,00	0,00	0,00
2010			32700	Tasa Licencias de apertura de establecimientos.	0,00	0,00	0,00	0,00	0,00	901,53	1.652,79
2010			32800	Tasa Licencias autotaxis y vehículos de alquiler	0,00	30,05	0,00	0,00	30,05	0,00	30,05
2010			32900	Tasa por servicio de celebración de bodas civiles.	0,00	0,00	0,00	0,00	0,00	0,00	0,00
2010			33100	Tasa por entrada de carruajes (P).	0,00	203,44	0,00	0,00	203,44	201,94	1.260,20
2010			33101	Tasa por entrada de carruajes (ID).	0,00	0,00	0,00	0,00	0,00	0,00	6,48
2010			33200	Tasa uti.priva/apro.espe.EMP.EXPLO.SS SUMINISTROS	0,00	0,00	0,00	0,00	0,00	0,00	1,22
2010			33500	Tasa por Terrazas de veladores y toldos (P)	0,00	91,20	0,00	0,00	91,20	0,00	189,50
2010			33501	Tasa por Terrazas de veladores y toldos (ID)	0,00	0,00	0,00	0,00	0,00	0,00	0,00
2010			33902	Tasa por Ejerci. activi. comercia. en vía pública	0,00	2.713,73	0,00	0,00	2.713,73	3.029,28	15.086,29
2010			39100	Multas por infracciones urbanísticas.	0,00	120.000,00	0,00	0,00	120.000,00	3.558,91	2.086.857,99
2010			39120	Multas por infracciones de la Ordenanza de circula	0,00	16.118,00	0,00	0,00	16.118,00	5.472,00	29.587,00
2010			39190	Otras multas y sanciones.	0,00	3.330,00	0,00	0,00	3.330,00	16.660,00	12.030,00
2010			39210	Recargo ejecutivo.	0,00	0,00	0,00	0,00	0,00	0,00	0,00
2010			39211	Recargo de apremio.	0,00	0,00	0,00	0,00	0,00	0,00	0,00
2010			39300	Intereses de demora.	0,00	0,00	0,00	0,00	0,00	0,00	0,00
2010			39908	Derechos de examen.	0,00	0,00	0,00	0,00	0,00	0,00	0,00
2010			45002	Transfe.corr.Convenios CCAA mate.SS Soc.e Igualdad	0,00	0,00	0,00	0,00	0,00	5.475,00	0,00
2010			45080	Otras subvenciones corrientes de la Admón.Gral.CA.	0,00	0,00	0,00	0,00	0,00	66.658,85	3.500,00
2010			45160	Oo trans.corr. Convenios Agen.y OO AA Cdad Valen.	0,00	0,00	0,00	0,00	0,00	0,00	67.206,72
2010			48000	Otras transfe.familias e institu.sin fin de lucro.	0,00	0,00	0,00	0,00	0,00	0,00	4.769,40
2010			55000	De concesiones administrativas con contraprestació	0,00	0,00	0,00	0,00	0,00	3.000,00	2.335,89
2011			11200	IBI. Bienes Inmuebles de Naturaleza Rústica (P)	0,00	0,00	0,00	0,00	0,00	1.257,12	3.285,34
2011			11201	IBI. Bienes Inmuebles de Naturaleza Rústica (ID)	0,00	0,00	0,00	0,00	0,00	494,68	102,10
2011			11300	IBI. Bienes inmuebles de Naturaleza Urbana (P)	0,00	2.712,34	0,00	0,00	2.712,34	545.386,44	750.330,52

2011			11301	IBI. Bienes inmuebles de Naturaleza Urbana (ID)	0,00	0,00	0,00	0,00	0,00	828.864,39	214.877,87
2011			11500	Impuesto sobre Vehículos de Tracción Mecánica (P).	0,00	7.915,16	0,00	0,00	7.915,16	39.485,69	113.305,19
2011			11501	Impuesto sb Vehículos de Tracción Mecánica (ID).	0,00	0,00	0,00	0,00	0,00	1.595,75	100,67
2011			11600	Impuesto sb Incre. Valor Terrenos Nat.Urbana (ID)	0,00	19.789,55	0,00	0,00	19.789,55	269.269,74	566.391,28
2011			13000	Impuesto sobre Actividades Económicas (P).	0,00	0,00	0,00	0,00	0,00	904,88	12.792,48
2011			13001	Impuesto sobre Actividades Económicas (ID).	0,00	0,00	0,00	0,00	0,00	17.078,54	5.175,63
2011			29000	Impuesto sobre construcciones, instalaciones y obr	0,00	0,00	0,00	0,00	0,00	41.388,94	140.172,36
2011			30200	Tasa por Servicio de recogida de basuras.	0,00	2.155,27	0,00	649,12	2.804,39	77.876,98	129.589,60
2011			31300	Tasa por utilización de Servicios deportivos.	0,00	0,00	0,00	0,00	0,00	0,00	0,00
2011			32100	Tasa por Licencias Urbanísticas.	0,00	0,00	0,00	0,00	0,00	2.725,48	6.601,19
2011			32500	Tasa por expedición de documentos administrativos.	0,00	0,00	0,00	0,00	0,00	18,79	169,02
2011			32600	Tasa por retirada de vehículos de la vía pública.	0,00	0,00	0,00	0,00	0,00	1.210,50	272,25
2011			32700	Tasa Licencias de apertura de establecimientos.	0,00	0,00	0,00	0,00	0,00	4.808,16	4.207,14
2011			32800	Tasa Licencias autotaxis y vehículos de alquiler	0,00	30,05	0,00	0,00	30,05	90,15	0,00
2011			33100	Tasa por entrada de carruajes (P).	0,00	0,00	0,00	0,00	0,00	1.175,36	1.701,95
2011			33101	Tasa por entrada de carruajes (ID).	0,00	0,00	0,00	0,00	0,00	70,83	0,00
2011			33200	Tasa uti.priva/apro.espe.EMP.EXPLO.SS SUMINISTROS	0,00	0,00	0,00	0,00	0,00	84.383,24	3,41
2011			33300	Tasa uti.priva/apro.espe.EMP.EXPLO.SS TELECOMUNICA	0,00	0,00	0,00	0,00	0,00	8.966,72	0,00
2011			33500	Tasa por Terrazas de veladores y toldos (P)	0,00	0,00	0,00	0,00	0,00	400,54	437,36
2011			33501	Tasa por Terrazas de veladores y toldos (ID)	0,00	0,00	0,00	0,00	0,00	15.171,34	14.203,54
2011			33902	Tasa por Ejerci. activi. comercia. en vía pública	0,00	1.514,64	0,00	0,00	1.514,64	20.257,69	27.149,79
2011			34900	Otros precios públicos	0,00	0,00	0,00	0,00	0,00	0,00	0,00
2011			36000	Efectos inútiles.	0,00	0,00	0,00	0,00	0,00	1.455,00	0,00
2011			39000	Reintegros por Ejecuciones subsidiarias.	0,00	0,00	0,00	0,00	0,00	6.603,13	249.806,82
2011			39100	Multas por infracciones urbanísticas.	0,00	0,00	0,00	0,00	0,00	6.488,25	35.859,57
2011			39110	Multas por infracciones tributarias y análogas.	0,00	0,00	0,00	0,00	0,00	0,00	4.125,00
2011			39120	Multas por infracciones de la Ordenanza de circula	0,00	7.338,00	0,00	310,00	7.648,00	18.674,00	67.625,00

2011			39190	Otras multas y sanciones.	0,00	7.500,00	0,00	0,00	7.500,00	4.758,54	131.024,51
2011			39210	Recargo ejecutivo.	0,00	0,00	0,00	0,00	0,00	30,91	0,00
2011			39211	Recargo de apremio.	0,00	0,00	0,00	0,00	0,00	0,00	0,00
2011			39300	Intereses de demora.	0,00	0,00	0,00	0,00	0,00	0,00	148,30
2011			39902	Imprevistos.	0,00	0,00	0,00	0,00	0,00	53,15	0,00
2011			39908	Derechos de examen.	0,00	0,00	0,00	0,00	0,00	0,00	0,00
2011			39909	Canon Ecológico.	0,00	0,00	0,00	0,00	0,00	0,00	27.733,20
2011			39911	Recogida selectiva.	0,00	0,00	0,00	0,00	0,00	19.625,72	0,00
2011			45002	Transfe.corr.Convenios CCAA mate.SS Soc.e Igualdad	0,00	0,00	0,00	0,00	0,00	12.469,40	0,00
2011			45080	Otras subvenciones corrientes de la Admón.Gral.CA.	0,00	0,00	0,00	0,00	0,00	255.934,45	171.319,91
2011			45180	Oo subven.corri. Agencias y OO AA de C.Valenciana	0,00	0,00	0,00	0,00	0,00	52.846,81	0,00
2011			46100	De la Diputación Provincial de Alicante	0,00	0,00	0,00	0,00	0,00	12.386,00	0,00
2011			47001	Aportaciones al CAMB (Conсор. Aguas Marina Baixa)	0,00	0,00	0,00	0,00	0,00	276.957,49	0,00
2011			52000	Intereses de depósitos.	0,00	0,00	0,00	0,00	0,00	68,48	0,00
2011			55000	De concesiones administrativas con contraprestació	0,00	0,00	0,00	0,00	0,00	11.936,05	11.448,83
2011			60301	Solares en Suelo Urbanizable Industrial	0,00	0,00	0,00	0,00	0,00	0,00	0,00
2011			72000	De la Administración General del Estado.	0,00	0,00	0,00	0,00	0,00	0,00	0,00
2011			72000	De la Administración General del Estado.	0,00	0,00	0,00	0,00	0,00	17.266,89	0,00
TOTAL					46.698,08	739.186,12	0,00	8.449,00	794.333,20	3.449.552,42	20.692.826,10



AJUNTAMENT DE LA VILA JOIOSA

CUENTA ANUAL 2012 AYUNTAMIENTO DE VILLAJOSYOSA

MEMORIA

20. Información presupuestaria

20.2 Ejercicios cerrados

C) Variación de resultados presupuestarios de ejercicios anteriores



AJUNTAMENT DE
LA VILA JOIOSA
Interventor

C/ Major, 14 – CP 03570 – Tel. 96 6851001 – Fax 96 6853540 – CIF P-0313900-C

www.villajoyosa.com – www.lavilajoiosa.com

20. Información presupuestaria

20.2 Ejercicios cerrados

C) Variación de resultados presupuestarios de ejercicios anteriores

	TOTAL VARIACIÓN DERECHOS	TOTAL VARIACIÓN OBLIGACIONES	VARIACIÓN DE RESULTADOS PRESUPUESTARIOS DE EJERCICIOS ANTERIORES
a) Operaciones corrientes	-1.485.644,50	-559,16	-1.485.085,34
b) Otras operaciones no financieras	0,00	0,00	0,00
Operaciones no financieras (a+b)	-1.485.644,50	-559,16	-1.485.085,34
Activos financieros	0,00	0,00	0,00
Pasivos financieros	0,00	0,00	0,00
TOTAL	-1.485.644,50	-559,16	-1.485.085,34





AJUNTAMENT DE LA VILA JOIOSA

CUENTA ANUAL 2012 AYUNTAMIENTO DE VILLAJOSYOSA

MEMORIA

20. Información presupuestaria

20.3 Ejercicios posteriores



20. Información presupuestaria


20.3 Ejercicios posteriores


A) Compromisos de gasto con cargo a presupuestos de ejercicios posteriores

AÑO DEL PRESUPUESTO	CÓDIGO ORGÁNICO	DESCRIPCIÓN ORGÁNICA	CÓDIGO POR PROGRAMAS / FUNCIONAL	DESCRIPCIÓN POR PROGRAMAS / FUNCIONAL	CÓDIGO ECONÓMICO	DESCRIPCIÓN ECONÓMICA	COMPROMISOS DE GASTOS ADQUIRIDOS
2012	0		0		0		0,00
TOTAL							0,00

B) Compromisos de ingreso con cargo a presupuestos de ejercicios posteriores

AÑO DEL PRESUPUESTO	CÓDIGO ORGÁNICO	DESCRIPCIÓN ORGÁNICA	CÓDIGO ECONÓMICO	DESCRIPCIÓN ECONÓMICA	COMPROMISOS DE INGRESO CONCERTADOS IMPUTABLES
2012			0		0,00
TOTAL					0,00





AJUNTAMENT DE LA VILA JOIOSA

CUENTA ANUAL 2012 AYUNTAMIENTO DE VILLAJOYOSA

MEMORIA

20. Información presupuestaria

20.4 Gastos con financiación afectada




20. Información presupuestaria

20.4 Gastos con financiación afectada

20.4.1 Desviaciones de financiación

CÓDIGO DEL GASTO	DESCRIPCIÓN DEL GASTO	DESVIACIONES DEL EJERCICIO POSITIVAS	DESVIACIONES DEL EJERCICIO NEGATIVAS	DESVIACIONES ACUMULADAS POSITIVAS	DESVIACIONES ACUMULADAS NEGATIVAS
0		0,00	0,00	0,00	0,00
TOTAL		0,00	0,00	0,00	0,00



20. Información presupuestaria

20.4 Gastos con financiación afectada

20.4.2 Información por unidad de gasto

A) Datos generales identificativos

CÓDIGO DEL GASTO	DESCRIPCIÓN DEL GASTO	FECHA INICIO	DURACIÓN	COEFICIENTE FINANCIACIÓN TOTAL	NIF AGENTE	DESCRIPCIÓN AGENTE
0		01/01/2012	0	0,00	0	


A) Datos generales identificativos (aplicaciones presupuestarias)

CÓDIGO DEL GASTO	DESCRIPCIÓN DEL GASTO	CÓDIGO ORGÁNICO	DESCRIPCIÓN ORGÁNICA	CÓDIGO POR PROGRAMAS / FUNCIONAL	DESCRIPCIÓN POR PROGRAMAS / FUNCIONAL	CÓDIGO ECONÓMICO GASTOS	DESCRIPCIÓN ECONÓMICA GASTOS	CÓDIGO ECONÓMICO INGRESOS	DESCRIPCIÓN ECONÓMICA INGRESOS
0		0		0		0		0	

B) Gestión del gasto

CÓDIGO DEL GASTO	DESCRIPCIÓN DEL GASTO	AÑO	OBLIGACIONES RECONOCIDAS
0		2012	0,00

B) Gestión del gasto (totales)



CÓDIGO DEL GASTO	DESCRIPCIÓN DEL GASTO	TOTAL GASTO PREVISTO	TOTAL GASTO COMPROMETIDO	TOTAL OBLIGACIONES RECONOCIDAS	TOTAL GASTO PENDIENTE
0		0,00	0,00	0,00	0,00

C) Gestión de los ingresos afectados

CÓDIGO DEL GASTO	DESCRIPCIÓN DEL GASTO	AÑO	DERECHOS RECONOCIDOS
0		2012	0,00

C) Gestión de los ingresos afectados (totales)

CÓDIGO DEL GASTO	DESCRIPCIÓN DEL GASTO	TOTAL INGRESOS PREVISTOS	TOTAL INGRESOS COMPROMETIDOS	TOTAL DERECHOS RECONOCIDOS	TOTAL INGRESOS PENDIENTES
0		0,00	0,00	0,00	0,00

D) Desviación de financiación por agentes

CÓDIGO DEL GASTO	DESCRIPCIÓN DEL GASTO	NIF AGENTE	Descripción AGENTE	AÑO	DERECHOS RECONOCIDOS
0		0		2012	0,00

D) Desviación de financiación por agentes (totales)

CÓDIGO DEL GASTO	DESCRIPCIÓN DEL GASTO	NIF AGENTE	Descripción AGENTE	TOTAL INGRESOS PREVISTOS	TOTAL DERECHOS RECONOCIDOS	TOTAL COEFICIENTE DE FINANCIACIÓN	TOTAL DESVIACIONES DE FINANCIACIÓN DEL EJERCICIO	TOTAL DESVIACIONES DE FINANCIACIÓN ACUMULADAS
0		0		0,00	0,00	0,00	0,00	0,00

D) Total desviaciones de financiación

CÓDIGO DEL GASTO	DESCRIPCIÓN DEL GASTO	TOTAL DESVIACIONES POSITIVAS DEL EJERCICIO	TOTAL DESVIACIONES NEGATIVAS DEL EJERCICIO	TOTAL DESVIACIONES ACUMULADAS POSITIVAS	TOTAL DESVIACIONES ACUMULADAS NEGATIVAS
------------------	-----------------------	--	--	---	---

ANEXO 1

DESVIACIONES ACUMULADAS 2012

EVOLUCIÓN EN 2012 DE DESVIACIONES ACUMULADAS AL CIERRE DE

	2011	DR 2012	OR/OPD2012	A 31/12/2012
CC EE ZONA INDUSTRIAL.	21.394,77		0,00	21.394,77
PTMO. 771-80 (799) . Parte REHABIL. PLAZA IGLESIA Nº 2. OBRA.	345.371,37		345.371,37	0,00
PTMO. 771-80 (799) . Parte REHABIL. PLAZA IGLESIA Nº 2. DIRECCIÓN.	5.800,00		5.800,00	0,00
CONSTRUCCIÓN EDIFICIO USO ADMVO. CONVENIO CALES I ATALAIES	120.202,42		0,00	120.202,42
DOTACIONES ASISTENCIALES. CONVENIO CALES I ATALAIES	555.250,82		0,00	555.250,82
REFORESTACIÓN PARQUES LITORALES. CONVENIO CALES I ATALAIES	990.291,05		0,00	990.291,05
PISCINA. ASIS. TÉCNICA VIG. Y CONTROL. CONVENIO CALES I ATALAIES	40.832,00		40.832,00	0,00
CANON ECOLÓGICO	577.993,19	174.342,83	0,00	752.336,02
CIRCUITO MAISA LLORET	698,44		0,00	698,44
PARQUES LITORALES L'ILLA DE MINOS	88.772,89		0,00	88.772,89
PTMO. 968-16 (NE) . APORTACIÓN ESTACIÓN DEPURADORA.	74.750,03		0,00	74.750,03
PTMO. 968-16 (NE) . CIUDAD HISTÓRICA.	47.780,24		0,00	47.780,24
PTMO. 968-16 (NE) . Parte REHABIL. PLAZA IGLESIA Nº 2. OBRA.	63.121,82		59.204,94	3.916,88
PTMO. 968-16 (NE) . AMPLIACIÓN CEMENTERIO	61.479,06		61.479,06	0,00
PTMO. 968-16 (NE) . RESTO CC DE UU PP25	26.087,16		0,00	26.087,16
DIF.METÀ.PERMUTA PATRIMONIAL MOD PPTO Nº 5/2010 MURALLAS RENACENTISTAS .EXPROPIACIONES	103.388,02		0,00	103.388,02
DIF.METÀ.PERMUTA PATRIMONIAL MOD PPTO Nº 23/2011. EXPEDIENTE PIP BOMBEO RESIDUALES LA NINA	5.510,17		0,00	5.510,17
DIF.METÀ.PERMUTA PATRIMONIAL MOD PPTO Nº 23/2011 Y MOD PPTO 6/2012. PTE CERTIFICACIÓN CMAYOR 29	1.433,15		1.433,15	0,00
DIF.METÀ.PERMUTA PATRIMONIAL MOD PPTO Nº 5/2010 PISCINA CUBIERTA (TOTAL inicial 112.639,07;resto al cierre 2010 49.082,65)	2.215,08		0,00	2.215,08
PMS. REDIRECCIONAMIENTO PRODUCTO UAU PP33 A PMS POR DR SUBV AUDITORIO ANUAL. 08	25.000,00		0,00	25.000,00
PMS. REDIRECCIONAMIENTO PRODUCTO UAU PP33 A PMS POR DR SUBV AUDITORIO ANUAL. 06 Y 07	150.000,00		0,00	150.000,00
UAU PP32. DESTINO AUDITORIO OBRA. RECURSO CC AA Nº 772/06. RESTITUCIÓN PLURIANUAL PMS	475.452,28		0,00	475.452,28
UAU PP32. DESTINO AUDITORIO EQ ESCÉ. RECURSO CC AA Nº 772/06. RESTITUCIÓN PLURIANUAL PMS	232,85		0,00	232,85
UAU PP32. DESTINO AUDITORIO SOBR EQ ESCÉ. RECURSO CC AA Nº 772/06. RESTITUCIÓN PLURIANUAL PMS	27.204,91		0,00	27.204,91
UAU PP32. DESTINO AUDITORIO. HONOR ADIC.RECURSO CC AA Nº 772/06. RESTITUCIÓN PLURIANUAL PMS; OR 2012 41.574,40 € de fact. incluida en RDL4/2012	194.475,99		41.574,40	152.901,59
UAU PP32. ADL SB GG AUDIT. DESTINO VS (PLENO ENE 07).CC AA Nº 772/06. RESTI PLURIANUAL PMS	1.015,09		0,00	1.015,09
CONVENIO RESTITUCIÓN LEG.DAD. EXP.D U 1/04. PARCELAS CD-1,CD-2 Y D-1.1 DE TI-13	1.500.000,00		0,00	1.500.000,00
CONVENIO LOS ALMENDROS. ART.55.5 Y 30.2 LRAU	1.200.000,00		0,00	1.200.000,00
COMPENSACIÓN EN METÁLICO AUMENTO EDIFICABILIDAD PRI L'HORT DE LAU. PMS	227.512,00		0,00	227.512,00
ENAJENACIÓN FINCA D DE LA UE 1 DEL PP2. PMS	172.786,85		0,00	172.786,85
ENAJENACIÓN PARCELA 11 DE LA UE 2 DEL PP2. PMS	134.955,60		0,00	134.955,60
ENAJENACIÓN FINCA 7 DE LA UE 3 DEL PP3. PMS	456.633,37		0,00	456.633,37

ANEXO 1

DESVIACIONES ACUMULADAS 2012

EVOLUCIÓN EN 2012 DE DESVIACIONES ACUMULADAS AL CIERRE DE	2011	DR 2012	OR/OPD2012	A 31/12/2012
ENAJENACIÓN PARCELA 2 MZNA 1 DE LA UE 2 DEL PP3. PMS	508.467,90		0,00	508.467,90
ENAJENACIÓN FINCA H-1 DE LA UE 1 DEL PP2. PMS	431.191,45		0,00	431.191,45
EXPROPIACIONES VARADERO. ESTUDIANTES Y TIO ROIG FINANCIADAS CON ENAJ FINCA 5 UE3 PP3	8.825,35		0,00	8.825,35
DIRECCIÓN DE OBRA AMPLIACIÓN CENTRO SOCIAL (052002) FINANCIADA CON ENAJ FINCA 5 UE3 PP3	7.269,75		0,00	7.269,75
OBRA PENDIENTE DE EJECUTAR EN UE2 PP3. INGRESO DEL COMPRADOR DE LA PARCELA UE2 PP3 EN CONCEPTO DE CC DE UU	27.584,53		0,00	27.584,53
EXCESO TARIFA AGUA SOBRE APORTACIONES A CAMB 2006/2007	277.294,45		0,00	277.294,45
DIRECCIÓN OBRA ANTIGUA CN 332. MOD PPTO Nº 4/2009	0,01		0,00	0,01
APORTACIONES CAMB 2006	139.913,93		0,00	139.913,93
DIF.METÁLPERMU. CON L'ILLA MINOS P19 Y 25 PP27 JUSTIPRECIO PARCELAS 5,8,9,parte 10,12,13,14,16,17,19,20,21	55.188,01		0,00	55.188,01
SUBVENCIÓN ESTATAL RESTAURACIÓN PIEZAS CERÁMICAS	0,04		0,00	0,04
SUBVENCIÓN ESTATAL OTRAS INVER. PAT HTCO ARTÍSTICO	1.391,52		0,00	1.391,52
INGRESO DEL CONTRATISTA DE LA OBRA FEIL. DIRECCIÓN TÉCNICA. CENTRO ABIERTO EDUCATIVO-CULTURAL. CE 022009	0,01		0,00	0,01
INGRESO DEL CONTRATISTA DE LA OBRA FEIL. SEG. Y SALUD. CENTRO ABIERTO EDUCATIVO-CULTURAL. CE 022009	0,07		0,00	0,07
INGRESO DEL CONTRATISTA DE LA OBRA FEIL. DIRECCIÓN. REHABILITACIÓN INMUEBLES C/MAYOR 10 Y 12. CE 032009	4.046,58		0,00	4.046,58
INGRESO DEL CONTRATISTA DE LA OBRA FEIL. DIRECCIÓN. REHABILITACIÓN ANTIGUO CP DE LA ERMITA. CE 072009	0,01		0,00	0,01
INGRESO DEL CONTRATISTA DE LA OBRA FEIL. DIRECCIÓN. ESPACIO AJARDINADO AVDA. DELS ENSENYANTS. CE 102009	0,01		0,00	0,01
PMS. REDIRECCIONAMIENTO PRODUCTO UAU PP33 A PMS POR DR. SUBV AUDITORIO ANUAL. 09	150.000,00		0,00	150.000,00
EJECUCIÓN SENTENCIA 174/07 ¿PADRÓN IBI?. RECUPERACIÓN PMS UAU PP33 Y PP32. Anual.dad 2009	83.010,37		0,00	83.010,37
2008 4320 601 102008 CAMÍ ALMUIXÓ SIN EJECUTAR. DISPOSICIÓN PRÉSTAMO 45840003 BBVA (BCLE) CAMBIO FIN.ON Y MOD PPTO 23/2011 POR 12.282,18	82.980,44		0,00	82.980,44
2008 B DE V 4321 CAP6 SIN EJECUTAR DISPOSICIÓN PRÉSTAMO 45840003 BBVA (BCLE)	921,71		0,00	921,71
PMS. REDIRECCIONAMIENTO PRODUCTO UAU PP33 A PMS POR DR. SUBV AUDITORIO ANUAL. 10	300.000,00		0,00	300.000,00
EJECUCIÓN SENTENCIA 174/07 ¿PADRÓN IBI?. RECUPERACIÓN PMS UAU PP33 Y PP32. Anual.dad 2010	83.010,37		0,00	83.010,37
EJECUCIÓN SENTENCIA 263/06 ¿PADRÓN IBI?. RECUPERACIÓN PMS PERMUTA VALDEPROCASA. Anual.dad 2010	189.455,61		0,00	189.455,61
EXCESO TARIFA AGUA SOBRE APORTACIONES A CAMB 2009	100.962,98		0,00	100.962,98
AUDITORÍA DE LA CONCESIÓN DEL AGUA	244,14		0,00	244,14
CONTRATO LLORENTE BUS PROMOCIÓN TRANSPORTE PÚBLICO. COMPROMISO 2009. MOD PPTO 30/2010. PROGRAMA 1310 CAPÍTULO 6	785,32		0,00	785,32
CONTRATO LLORENTE BUS PROMOCIÓN TRANSPORTE PÚBLICO. COMPROMISO 2009. MOD PPTO 30/2010 PROGRAMA 3290 CAPÍTULO 2	1.798,60		0,00	1.798,60
EJECUCIÓN SUBSIDIARIA BIGUETA Nº 2	2.208,17		2.207,17	1,00
MOD PPTO Nº 42 POR AMPLIACIÓN. REINTEGRO ANTICIPOS AL PERSONAL	1.388,54	0,00	0,00	1.388,54
MOD. PPTO Nº 49. APORTACIONES A BIENESTAR SOCIAL CONCEJAL IZQUIERDA UNIDA	1.280,00	0,00	0,00	1.280,00
EJECUCIÓN SUBSIDIARIA C/Mº AMADA Nº 2	1.510,50	0,00	0,00	1.510,50
EJECUCIÓN SUBSIDIARIA C/Mº AMADA Nº 3	13.252,71	0,00	0,00	13.252,71

ANEXO 1

DESVIACIONES ACUMULADAS 2012

EVOLUCIÓN EN 2012 DE DESVIACIONES ACUMULADAS AL CIERRE DE	2011	DR 2012	OR/OPD2012	A 31/12/2012
VS EJECUCIONES SUBSIDIARIAS CON LIQUIDACIONES ORIGINADAS EN 2011	20.197,38	0,00	0,00	20.197,38
EJECUCIÓN SENTENCIA 174/07 ¿PADRÓN IBI?. RECUPERACIÓN PMS UAU PP33 Y PP32. Anualidad 2011	286.319,55	0,00	0,00	286.319,55
EJECUCIÓN SENTENCIA 263/05 ¿PADRÓN IBI?. RECUPERACIÓN PMS PERMUTA VALDEPROCASA. Anualidad 2011	189.455,61	0,00	0,00	189.455,61
APORTACIONES CAMB / LIQUIDACIONES AQUAGEST 2010 (compensa df- 2010 y genera DF2011 (118169.60)	118.169,60	0,00	0,00	118.169,60
SUBTOTAL	10.785.765,84			10.402.206,58

NUEVAS DESVIACIONES DE FINANCIACIÓN ACUMULADAS AL CERRAR 2012

	GESTIÓN PPTO INGRESOS EN EJERCICIO 2012	df- 2011 y/o anteriores y/o sobvenidas (RDL 4/2012)	OBLIGACIONES RECONOCIDAS 2012 IMPUTABLES	
SUBVENCIÓN S03/12 RENTA GARANTIZADA DE CIUDADANIA. GENERALITAT. 11.189,23 A DEVOLVER	46.818,68		35.629,45	11.189,23
SUBVENCIÓN S14/12 CENTRO DE ATENCIÓN TEMPRANA. GENERALITAT (SE EXIGE GASTO MÍNIMO:171.605,00). 4.008,00 A DEVOLVER	166.985,00		167.486,12	4.008,00
SUBVENCIÓN S20/12 CENTRO DE DIA MENORES. GENERALITAT. 1.241,75 A DEVOLVER	28.213,00		26.971,25	1.241,75
SUBVENCIÓN S23/12. PREVENCIÓN TABACO Y CANNABIS. FEMP. 0,87 A DEVOLVER	2.850,00		2.849,13	0,87
SUBVENCIÓN S16/05 AUDITORIO. ANUALIDAD 2012. REDIRECCION. UAU PP33 A PMS?	512.000,00		0,00	512.000,00
SUBVENCIÓN S05/11. GABINETE PSICOPEDAGÓGICO. GENERALITAT. COMPENSA df- 2011.	1.921,00	-1.921,00	0,00	0,00
SUBVENCIÓN S06/11. ATENCIÓN PERSONAS SITUACIÓN DE DEPENDENCIA.FVMP. COMPENSA PARCIALMENTE df- 2011 de 25.690,79	15.414,48	-25.690,79	0,00	0,00
CANON ECOLÓGICO DRN 2012	174.342,83		0,00	174.342,83
CANON DE URBANIZACIÓN MEJORA LITORAL DE VILLAJYOYA	286.753,44		0,00	286.753,44
CANON DE BULEVAR COMARCAL	1.027.940,47		0,00	1.027.940,47
COLECTOR CORTINA PLUVIALES	276.078,62		0,00	276.078,62
OTROS INGRESOS POR APROVECHAMIENTOS. INDEMNIZACIÓN sustitutoria L'illa de mins (parte)	797.305,34		0,00	797.305,34
APORTACIONES CAMB / LIQUIDACIONES AQUAGEST 2011. COMPENSAN df- 2011. GENERA Ddf+ Y DF2012	154.595,42	-97.408,69	0,00	57.186,73
EXPEDIENTE ENAJENACIÓN EN 2011 VVDAS EN C/ CERVERA (IAD A 31/12/2011)	150.000,00		0,00	150.000,00
MODIFICACIÓN PRESUPUESTARIA Nº 22/2012. GASTOS NO APLICADOS A 31/12/2011 A PPTO INCLUIDOS EN RDL 4/2012. CAPÍTULO 2	1.170.267,74		1.169.392,70	875,04
MODIFICACIÓN PRESUPUESTARIA Nº 22/2012. GASTOS NO APLICADOS A 31/12/2011 A PPTO INCLUIDOS EN RDL 4/2012. CAPÍTULO 3	58,04		58,04	0,00
MODIFICACIÓN PRESUPUESTARIA Nº 22/2012. GASTOS NO APLICADOS A 31/12/2011 A PPTO INCLUIDOS EN RDL 4/2012. CAPÍTULO 6	2.585.175,41		2.585.175,41	0,00
ENDEUDAMIENTO EXTRAORDINARIO RDL 4/2012 QUE FINANCIÓ GASTOS NO APLICADOS A PPTO A 31/12/2011 INCLUYÉNDOLOS EN MOD PPTO 22/2012 Y ÉSTOS TENÍAN FINANCIACIÓN AFECTADA Y ÉSTA NO HA SIDO APLICADA A OTRO GASTO.	84.613,57		0,00	84.613,57

ANEXO 1

DESVIACIONES ACUMULADAS 2012

EVOLUCIÓN EN 2012 DE DESVIACIONES ACUMULADAS AL CIERRE DE

ENDEUDAMIENTO EXTRAORDINARIO RDL 4/2012 QUE FINANCIÓ GASTOS NO APLICADOS A PPTO A 31/12/2011 INCLUYÉNDOLOS EN MOD PPTO 1/2012 Y ÉSTOS TENÍAN FINANCIACIÓN AFECTADA Y ÉSTA NO HA SIDO APLICADA A OTRO GASTO.

ENDEUDAMIENTO EXTRAORDINARIO RDL 4/2012 QUE FINANCIÓ GASTOS CON PRESUPUESTO A 31/12/2011 (dotados en mod pptos n° 23 y 28/2011) Y CON FINANCIACIÓN AFECTADA Y ÉSTA NO HA SIDO APLICADA A OTRO GASTO.

ENDEUDAMIENTO EXTRAORDINARIO RDL 4/2012 QUE FINANCIÓ GASTOS CON PRESUPUESTO A 31/12/2011 Y CON FINANCIACIÓN AFECTADA Y ÉSTA HA SIDO APLICADA A OTRO GASTO (VER MOD PPTO N° 6/2012, SENTENCIA 70/2012 CEMENTERIO (1840))

ENDEUDAMIENTO EXTRAORDINARIO RDL 4/2012 QUE FINANCIÓ PAGOS DUPLICADOS O EXCESIVOS A RECUPERAR, CONTABILIZADOS EXTRAPRESUPUESTARIAMENTE Y NO CONSIDERADOS EN MOD PPTO N° 22/2012

ENDEUDAMIENTO EXTRAORDINARIO RDL 4/2012 QUE FINANCIÓ GASTOS CON PRESUPUESTO A 31/12/2011 Y SIN FINANCIACIÓN AFECTADA.

2011	DR 2012	OR/OPD2012	A 31/12/2012
22.033,88		0,00	22.033,88
282.041,90		0,00	282.041,90
157.057,16		157.057,16	0,00
441,79		0,00	441,79
8.886.335,35	-8.886.335,35	0,00	0,00

SUBTOTAL

3.688.053,46

TOTAL 14.090.260,04

DESVIACIONES

ANEXO 2

2012

POSITIVAS

POSITIVAS NEGATIVAS

ANEXO Desviaciones de los gastos POSITIVAS 2012

	COMPENSABA df- anterior	ENDEUDAMIENTO EXTRAORDINARIO RDL 8/2011 QUE FINANCIABA OR DE EJERCICIOS ANTERIORES A 2011	ENDEUDAMIENTO EXTRAORDINARIO RDL 4/2012 QUE FINANCIABA GG DE EJERCICIOS ANTERIORES A 2012	DR 2012	OR 2012	DEVOLUCIONES 2012	df - 2012	df - 2012	DF 2012
EXPEDIENTE DE SUBVENCIÓN S88/09 FASE 2: TALLER EMPLEO AUX AYUDA DOMICILIO: PROFESORADO Y MATERIAL. DR 2011 QUE COMPENSABA df- 2010	46.273,73	46.273,73							
EXPEDIENTE DE SUBVENCIÓN S86/09 FASE 2: TALLER EMPLEO AUX AYUDA DOMICILIO: ALUMNADO. DR 2011 QUE COMPENSABA df- 2010	107.140,76	107.140,76							
EXPEDIENTE DE SUBVENCIÓN S08/10: VISITAS TEATRALIZADAS//SALARIO JOVEN. DR 2011 QUE COMPENSABA df- 2010	3.605,99	3.605,99							
EXPEDIENTE DE SUBVENCIÓN S42/10: PLAN MOVIL.URBANA SOSTENIBLE//EMCORP. DR 2011 QUE COMPENSABA df- 2010	7.023,07	7.023,07							
EXPEDIENTE DE SUBVENCIÓN S43/10: OPTIMIZACIÓN INSTALACIONES CULTURALES//EMCORP. DR 2011 QUE COMPENSABA df- 2010	8.276,76	8.276,76							
EXPEDIENTE DE SUBVENCIÓN S44/10: COLABORACIÓN COOR PROYECTOS FEESL//EMCORP. DR 2011 QUE COMPENSABA df- 2010	25.820,70	25.820,70							
EXPEDIENTE DE SUBVENCIÓN S45/10: OPTIMIZACIÓN RECURSOS MUNICIPALES//EMCORP. DR 2011 QUE COMPENSABA df- 2010	11.107,84	11.107,84							
EXPEDIENTE DE SUBVENCIÓN S57/10: EXCAVACIONES ARQUEOLÓGICAS DE URGENCIA//EMCORP. DR 2011 QUE COMPENSABA df- 2010	13.481,04	13.481,04							
FEESL TALLER EMPLEO INTERVENCIONES EN PATRIMONIO CULTURAL 3360 226 2260612010. DR 2011 QUE COMPENSABA df- 2010	8.999,66	8.999,66							
FEESL VIVIENDA TUTELADA MINUSVÁLIDOS INTELECTUALES 2310 226 2269922010. DR 2011 QUE COMPENSABA df- 2010	4.033,65	4.033,65							
FEESL INTERVENCIÓN EN C.P. MARE NOSTRUM 3290 6323 032010. DR 2011 QUE COMPENSABA df- 2010	31.517,14	31.517,14							
FEESL INTERVENCIÓN EN C.P. MARE HISPANIDAD 3290 6323 042010. DR 2011 QUE COMPENSABA df- 2010	25.303,41	25.303,41							
FEESL INTERVENCIÓN EN CAMINO ACCESO TORRE DEL AGUILÓ 1550 619 052010. DR 2011 QUE COMPENSABA df- 2010	26.774,04	26.774,04							
FEESL GRUPO ELECTRÓGENO CENTRO SOCIAL 2310 6230 062010. DR 2011 QUE COMPENSABA df- 2010	4.335,00	4.335,00							
FEESL SISTEMA DE INFORMACIÓN GEOGRÁFICO 4910 641 072010. DR 2011 QUE COMPENSABA df- 2010	8.700,00	8.700,00							
FEESL VIRTUALIZACIÓN CENTRO PROCESO DE DATOS 4910 626 082010. DR 2011 QUE COMPENSABA df- 2010	13.896,80	13.896,80							
FEESL ADECUA EQ INFORMÁTICO AHORRO Y EFICIENCIA 4910 626 092010. DR 2011 QUE COMPENSABA df- 2010	8.004,00	8.004,00							
FEESL ADECUACIÓN SISTEMAS DE IMPRESIÓN 4910 626 102010. DR 2011 QUE COMPENSABA df- 2010	26.419,00	26.419,00							
FEESL SANEAMIENTO REDES DE COMUNICACIÓN 4910 626 112010. DR 2011 QUE COMPENSABA df- 2010	7.610,76	7.610,76							
FEESL MODERNIZACIÓN POLICÍA LOCAL 4910 626 132010. DR 2011 QUE COMPENSABA df- 2010	17.400,00	17.400,00							
FEESL SUSTITUCIÓN ASCENSOR CENTRO SOCIAL 2310 6331 152010. DR 2011 QUE COMPENSABA df- 2010	4.403,59	4.403,59							
FEESL SOLAR TÉRMICA EN NOU PLÀ Y MAISA LLORET 3410 6331 162010. DR 2011 QUE COMPENSABA df- 2010	34.342,45	34.342,45							
FEESL FOTOTÉRMICA POLIDEPORTIVO LA TORRETA 3410 6331 172010. DR 2011 QUE COMPENSABA df- 2010	8.093,39	8.093,39							
FEESL FOTOTÉRMICA POLIDEPORTIVO JOSÉ CALSITA 3410 6331 182010. DR 2011 QUE COMPENSABA df- 2010	17.081,47	17.081,47							

P O S I T I V A S

MEJORA DE BULEVAR COMARCAL

SUBVENCIÓN S03/12 RENTA GARANTIZADA DE CIUDADANIA. GENERALITAT. 11.198,23 A DEVOLVER

SUBVENCIÓN S14/12 CENTRO DE ATENCIÓN TEMPRANA. GENERALITAT (SE EXIGE GASTO MÍNIMO:171.905,00). 4.008,00 A DEVOLVER

SUBVENCIÓN S20/12 CENTRO DE DIA MENORES. GENERALITAT. 1.241,75 A DEVOLVER

SUBVENCIÓN S23/12 PREVENCIÓN TABACO Y CANNABIS. FEMP. 0,87 A DEVOLVER

SUBVENCIÓN S16/05 AUDITORIO. ANUALIDAD 2012.REDIRECCION. UAU PP33 A PM5?

SUBVENCIÓN S05/11. GABINETE PSICOPEDAGÓGICO. GENERALITAT. COMPENSA df- 2011.

SUBVENCIÓN S08/11.ATENCIÓN PERSONAS SITUACIÓN DE DEPENDENCIA.FVMP. COMPENSA PARCIALMENTE df-2011de 25.690,79

CANON ECOLÓGICO DRN 2012

CANON DE URBANIZACIÓN MEJORA LITORAL DE VILLAJUYOSA

CANON DE BULEVAR COMARCAL

COLECTOR CORTINA PLUVIALES

OTROS INGRESOS POR APROVECHAMIENTOS. INDEMNIZACIÓN sustitutoria L'illa de minos (parte)

APORTACIONES CAMB / LIQUIDACIONES AJUAGEST 2011. COMPENSAN df- 2011. GENERA Ddf+ Y DF2012

SUBVENCIÓN S03/H2 RENTA GARANTIZADA DE CIUDADANIA, GENERALITAT. 11.189,23 A DEVOLVER		48.818,68	35.629,45	11.189,23	11.189,23
SUBVENCIÓN S14/H2 CENTRO DE ATENCIÓN TEMPRANA, GENERALITAT (SE EXIGE GASTO MÍNIMO:171.905,00). 4.008,00 A DEVOLVER		166.985,00	167.496,12	4.008,00	4.008,00
SUBVENCIÓN S20/H2 CENTRO DE DIA MENORES, GENERALITAT. 1.241,75 A DEVOLVER		28.213,00	28.971,25	1.241,75	1.241,75
SUBVENCIÓN S23/H2. PREVENCIÓN TABACO Y CANNABIS, FEMP. 0,87 A DEVOLVER		2.850,00	2.849,13	0,87	0,87
SUBVENCIÓN S16/H5 AUDITORIO, ANUALIDAD 2012.REDIRECCION. UAU PP33 A PMS?		512.000,00	0,00	512.000,00	512.000,00
SUBVENCIÓN S05/H1. GABINETE PSICOPEDAGÓGICO, GENERALITAT. COMPENSA d/- 2011.	1.921,00	1.921,00	0,00	1.921,00	0,00
SUBVENCIÓN S06/H1.ATENCIÓN PERSONAS SITUACIÓN DE DEPENDENCIA.FVMP. COMPENSA PARCIALMENTE d/- 2011de 25.690,79	25.690,79	15.414,48	0,00	15.414,48	
CANON ECOLÓGICO DRN 2012		174.342,83	0,00	174.342,83	174.342,83
CANON DE URBANIZACIÓN MEJORA LITORAL DE VILLAJYOYA		286.753,44	0,00	286.753,44	286.753,44
CANON DE BULEVAR COMARCAL		1.027.940,47	0,00	1.027.940,47	1.027.940,47
COLECTOR CORTINA FLUVIALES		276.078,62	0,00	276.078,62	276.078,62
OTROS INGRESOS POR APROVECHAMIENTOS, INDEMNIZACIÓN sustitutiva L'illa de minos (parte)		797.305,34	0,00	797.305,34	797.305,34
OTROS INGRESOS POR APROVECHAMIENTOS AGUA DEPT 2011. COMPENSA d/- 2011. GENERALITAT Y DEPT 2012	97.408,69	154.595,42	0,00	154.595,42	57.186,73

DESVIACIONES

ANEXO
ANUALES

2


2012

POSITIVAS

NEGATIVAS

	COMPENSABA de anterior	ENDEUDAMIENTO EXTRAORDINARIO RDL 8/2011 QUE FINANCIABA OR DE EJERCICIOS ANTERIORES A 2011	ENDEUDAMIENTO EXTRAORDINARIO RDL 4/2012 QUE FINANCIABA GG DE EJERCICIOS ANTERIORES A 2012	DR 2012	OR 2012	DEVOLUCIONES 2012	df - 2011	df - 2012	DF 2012
NUEVAS FINANCIACIONES DE FINANCIACIÓN POSITIVA AL CERRAR EL EJERCICIO 2012									
EXPEDIENTE ENAJENACIÓN EN 2011 VVDAS EN C/ CERVERA (IAD A 31/12/2011)				150.000,00	0,00		150.000,00		150.000,00
MODIFICACIÓN PRESUPUESTARIA N° 22/2012. GASTOS NO APLICADOS A 31/12/2011 A PPTO INCLUIDOS EN RDL 4/2012. CAPÍTULO 2			1.170.267,74	1.170.267,74	1.169.392,70		875,04		875,04
MODIFICACIÓN PRESUPUESTARIA N° 22/2012. GASTOS NO APLICADOS A 31/12/2011 A PPTO INCLUIDOS EN RDL 4/2012. CAPÍTULO 3			58,04	58,04	58,04		0,00		0,00
MODIFICACIÓN PRESUPUESTARIA N° 22/2012. GASTOS NO APLICADOS A 31/12/2011 A PPTO INCLUIDOS EN RDL 4/2012. CAPÍTULO 6			2.585.175,41	2.585.175,41	2.585.175,41		0,00		0,00
ENDEUDAMIENTO EXTRAORDINARIO RDL 4/2012 QUE FINANCIÓ GASTOS NO APLICADOS A PPTO A 31/12/2011 INCLUYÉNDOLOS EN MOD PPTO 22/2012 Y ÉSTOS TENÍAN FINANCIACIÓN AFECTADA Y ÉSTA NO HA SIDO APLICADA A OTRO GASTO.			84.613,57	84.613,57	0,00		84.613,57		84.613,57
ENDEUDAMIENTO EXTRAORDINARIO RDL 4/2012 QUE FINANCIÓ GASTOS NO APLICADOS A PPTO A 31/12/2011 INCLUYÉNDOLOS EN MOD PPTO 1/2012 Y ÉSTOS TENÍAN FINANCIACIÓN AFECTADA Y ÉSTA NO HA SIDO APLICADA A OTRO GASTO.			22.033,88	22.033,88	0,00		22.033,88		22.033,88
ENDEUDAMIENTO EXTRAORDINARIO RDL 4/2012 QUE FINANCIÓ GASTOS CON PRESUPUESTO A 31/12/2011 (dotados en mod ppto n° 23 v 28/2011) Y CON FINANCIACIÓN AFECTADA Y ÉSTA NO HA SIDO APLICADA A OTRO GASTO.			282.041,90	282.041,90	0,00		282.041,90		282.041,90
ENDEUDAMIENTO EXTRAORDINARIO RDL 4/2012 QUE FINANCIÓ GASTOS CON PRESUPUESTO A 31/12/2011 Y CON FINANCIACIÓN AFECTADA Y ÉSTA HA SIDO APLICADA A OTRO GASTO (VER MOD PPTO N° 6/2012. SENTENCIA 70/2012 CEMENTERIO (1640))			157.057,16	157.057,16	157.057,16		0,00		0,00
ENDEUDAMIENTO EXTRAORDINARIO RDL 4/2012 QUE FINANCIÓ PAGOS DUPLICADOS O EXCESIVOS A RECUPERAR, CONTABILIZADOS EXTRAPRESUPUESTARIAMENTE Y NO CONSIDERADOS EN MOD PPTO N° 22/2012			441,79	441,79	0,00		441,79		441,79
ENDEUDAMIENTO EXTRAORDINARIO RDL 4/2012 QUE FINANCIÓ GASTOS CON PRESUPUESTO A 31/12/2011 Y SIN FINANCIACIÓN AFECTADA.			8.886.335,35	8.886.335,35	0,00		8.886.335,35		
			13.189.024,84						

DEBERÍAN SER OBJETO DE EXPEDIENTE DE AMORTIZACIÓN ANTIGÜADA ENDEUDAMIENTO RDL 4/2012
(ARTICULO 27 RDL 4/2013)



D E S V I A C I O N E S

A N U A L E S

ANEXO 2

2012

NEGATIVAS

POSITIVAS

	COMPENSABA df + anterior	DR 2012	OR 2012	DEVOLUCIONES 2012	df + 2012	DF 2012
DIF.METÁ.PERMUTA PATRIMONIAL MOD PPTO Nº 5/2010 PISCINA CUBIERTA. COMPENSABA df + de 49.092,95	46.877,57					2.215,06
EXPEDIENTE DE SUBVENCIÓN S66/09 FASE 1: TALLER EMPLEO AUX AYUDA DOMICILIO: PROFESORADO Y MATERIAL. COMPENSABA df + 2009 4.365,94 devueltos en 2011	4.365,94					
EXPEDIENTE DE SUBVENCIÓN S66/09 FASE 1: TALLER EMPLEO AUX AYUDA DOMICILIO: ALUMNADO. COMPENSABA df + 2009. 560,95 devueltos en 2011	560,95					
SUBVENCIÓN ESTATAL MURALLAS RENACENTISTAS EXPEDIENTE DE REINTEGRO DE LA SUBVENCIÓN. OPD EN 2011	370.764,74					
APORTACIONES CAMB / LIQUIDACIONES AQUAGEST 2011	97.408,69	154.595,42		0,00	154.595,42	57.186,73
FEESL. ACTUALIZACIÓN PROGRAMAS DE GESTIÓN MUNICIPAL 2010 4910 641 122010. COMPENSABA df + 2010	97.845,71					
FEESL. ESPACIO DEPORTIVO MARTA BALDÓ 3410 8323 142010. COMPENSABA df + 2010	459.764,54					
SUBVENCIÓN ESTATAL. PLAN AVANZA 2010. COMPENSABA df + 2010	85.629,33					
SUBVENCIÓN ESTATAL. PROY.EXPO.Y RESTAU.COLECC.MUSEO. COMPENSABA df + 2010	210.000,00					
2008 4320 601 102008 CAMÍ ALMUIXO. DISPOSICION PTMO 45840003 BBVA (bda). COMPENSABA df +	54.812,75					
PTMO. 771-80 (799) . CAMBIO FIN.ON Y MOD PPTO 23/2011. COMPENSABA df +	16.814,74					
PTMO. 968-16 (NE) . CAMBIO FIN.ON Y MOD PPTO 23/2011. COMPENSABA df +	6.497,77					
DIF.METÁ.PERMUTA PATRIMONIAL .CAMBIO FIN.ON Y MOD PPTO 23/2011. COMPENSABA df +	39.489,68					
ENAJ.FINCA 5 UE3 PP3. CAMBIO FIN.ON Y MOD PPTO 23/2011. COMPENSABA df +	108.108,26					
INDENIZACIÓN Y ERMITA Nº 8. CAMBIO FIN.ÓN Y MOD PPTO 23/2011. COMPENSABA df +	2.282,52					
PTMO 45840003. CAMBIO FIN.ON Y MOD PPTO 23/2011. COMPENSABA df +	190.677,19					
SUBVENCIÓN S05/11 . GENERALITAT VALENCIANA.GAB.PSICOPEDAGÓGICO. PARTE DE SURV.PTE. DE INGRESO	1.921,00	1.921,00		0,00		1,921,00
SUBVENCIÓN S05/11 . FVMP.ATENCIÓN SITUACIÓN DEPENDENCIA SUBV.MINORADA PTE. DE INGRESO	25.600,79	15.414,48		0,00		15.414,48
SUBVENCIÓN S16/11 . AVT.ENCOMIENDA MANTENIMIENTO INFRAESTRUCTURA DE PLAYAS. SUBVENCIÓN PTE. DE INGRESO	15.000,00	0,00		0,00		0,00
SUBVENCIÓN S18/11. TEATRES DE LA GENERALITAT. FOMENTO PROGRAMACIÓN TEATRO CIAS VALENCIANAS. SUBV PTE DE INGRESO	7.500,00	0,00		0,00		0,00
SUBVENCIÓN S27/11. FVMP. INSERCIÓN INMIGRANTE. SUBVENCIÓN PTE DE INGRESO	4.019,39	0,00		0,00		0,00
SUBVENCIÓN S02/11. SERVEF EMCORP/2011/558/03. OPTI.ÓN INSTAL.CULTU.SUBVENCIÓN PTE DE INGRESO	10.348,44	0,00		0,00		0,00
SUBVENCIÓN S31/11. SERVEF EMCORP/2011/1166/03. ASIS.PROCESOS NUEVAS LICENCIAS.SUBVENCIÓN PTE DE INGRESO	5.467,03	0,00		0,00		0,00
SUBVENCIÓN S32/11. SERVEF EMCORP/2011/1165/03. COLAB.PROY MUSEO Y URBA.MONTIBOLI.SUBVENCIÓN PTE DE INGRESO	30.800,99	0,00		0,00		0,00
SUBVENCIÓN 04/12 por 29.395,42.ATENCIÓN PERSONAS SITUACIÓN DEPENDENCIA. FVMP. PENDIENTE DE INGRESO. CUANTÍA FIJA. OR SUPERIORES A SUBVENCIÓN (39.170,82)		0,00	29.395,42		-29.395,42	
SUBVENCIÓN S16/12 por 10.000,00. MANTEN. INFRAES. PLAYAS. AG.VALENTURISMO. PENDIENTE DE INGRESO. CUANTÍA FIJA. OR SUPERIORES A SUBVENCIÓN (48.025,25)		0,00	10.000,00		-10.000,00	
SUBVENCIÓN S22/12 por 1.997,46. PROMOCIÓN USO VALENCIANO. GENERALITAT. PENDIENTE DE INGRESO. CUANTÍA FIJA. OR SUPERIORES A SUBVENCIÓN (42.939,70)		0,00	1.997,46		-1.997,46	
SUBVENCIÓN S25/12 por 1.431,43. II SEMANA DEL ARROZ. PAT.PROVTURISMO. PENDIENTE DE INGRESO. CUANTÍA FIJA. OR iguales a subvención.		0,00	1.431,43		-1.431,43	
SUBVENCIÓN S26/12 por 1.621,51. PEBPERETA. PAT.PROVTURISMO. PENDIENTE DE INGRESO. CUANTÍA FIJA. OR SUPERIORES A SUBVENCIÓN (1.701,88)		0,00	1.621,51		-1.621,51	

DESVIACIONES

ANUALES

ANEXO 2

2012

NEGATIVAS

POSITIVAS

COMPENSABA df+ anterior	DR 2012	OR 2012	DEVOLUCIONES 2012	df + 2012	DF 2012
SUBVENCIÓN S27/12 por 3.000,00. XOCOLATÍSSIMA 2012. PAT.PROVTURISMO. PENDIENTE DE INGRESO. CUANTÍA FIJA. OR SUPERIORES A SUBVENCIÓN (3.464,85)	0,00	3.000,00		-3.000,00	
MODIFICACIÓN PPTARIA Nº 1/2012. GASTOS DE INVERSION EN DEPORTES (3410). FINANCIACIÓN RT. ENAJENACIÓN SOBRANTE VÍA PÚBLICA DR EN 2011	0,00	24.027,24		-24.027,24	
MODIFICACIÓN PPTARIA Nº 6/2012. SENTENCIA 70/2012 CEMENTERIO (1640). FINANCIACION RT FA 968-16 (61.479,06). INDIRECTAMENTE RDL 4/2012 (157.057,16) analizados en df+	61.479,06	0,00	61.479,06	-61.479,06	0,00
MODIFICACIÓN PPTARIA Nº 8/2012. SENTENCIA 251/12 I.D..CEMENTERIO (1640). FINANCIACIÓN RT FA 771-80 cedida por expte Pza.Iglesia nº 2	8.729,60	0,00	8.729,60	-8.729,60	0,00
MODIFICACIÓN PPTARIA Nº 8/2012. SENTENCIA 310/12 I.D..campo de fútbol (3410). FINANCIACIÓN RT FA 771-80 cedida por expte Pza.Iglesia nº 2	11.534,05	0,00	11.534,05	-11.534,05	0,00
MODIFICACIÓN PPTARIA Nº 8/2012. AMOR.ANTICIPADA OBLIGATORIA PTMOS ICO 2011 (0110)FINANCIACION RT FA 771-80 cedida por expte Pza.Iglesia nº 2	2.526,94	0,00	2.526,94	-2.526,94	0,00
MODIFICACIÓN PPTARIA Nº 8/2012. CERTIFICACIÓN 22 MERCADO MUNICIPAL (4310). FINANCIACIÓN RT FA 771-80 cedida por expte Pza.Iglesia nº 2	37.650,44	0,00	37.650,44	-37.650,44	0,00
MODIFICACIÓN PPTARIA Nº 8/2012. CC UU LIQ. PROV. UE Nº 4 (1510). FINANCIACIÓN RT FA 771-80 cedida por expte Pza.Iglesia nº 2	172.286,40	0,00	172.286,40	-172.286,40	0,00
MODIFICACIÓN PPTARIA Nº 21/2012. HONORARIOS paralelos DIR. OBRA PL. Iglesia nº 2. FINANCIACIÓN RT FA 771-80 cedida por Pza.Iglesia nº 2 DIRECCIÓN.	2.998,98	0,00	2.998,98	-2.998,98	0,00
MODIFICACIÓN PPTARIA Nº 21/2012. CC DE UU. INMOVILA 1998 PP23 M4P6. FINANCIACIÓN RT FA DIF.MET.PERMUTA PAT. SOBRANTE EJEC. MOD 23/2011	1.433,15	0,00	1.433,15	-1.433,15	0,00
MODIFICACIÓN PPTARIA Nº 21/2012. CC DE UU. INMOVILA 1998 PP23 M4P6. FINANCIACIÓN RT FA 771-80 cedida por Pza.Iglesia nº 2 OBRA (112.643,94); DIRECCIÓN (2.301,02)	115.444,96	0,00	115.444,96	-115.444,96	0,00
MODIFICACIÓN PPTARIA Nº 21/2012. CC DE UU. INMOVILA 1998 PP23 M4P6 POR 21.583,48: LA MARINA PP33 POR 37.621,46(DOC.ÓN EN MOD PPTO Nº 33). FIN.ÓN RT FA 968-16 cedida por Pza.Iglesia nº 2 OBRA (63.121,82)	59.204,94	0,00	59.204,94	-59.204,94	3.918,88
SUBVENCIÓN S04/11. GENERALITAT VALENCIANA. RENTA GARANTIZADA DE CIUDADANÍA. EXCESO DE INGRESO SB JUSTIFICACION	56,94	0,00	56,94	-56,94	0,00
SUBVENCIÓN S13/11. GENERALITAT VALENCIANA. ATEN ESPE A MENORES. EXCESO DE INGRESO SB JUSTIFICACIÓN	406,77	0,00	406,77	-406,77	0,00
SUBVENCIÓN S20/11. GENERALITAT VALENCIANA. PEI ACOGIMIENTO FAMILIAR. EXCESO DE INGRESO SB JUSTIFICACIÓN	4.320,00	0,00	4.320,00	-4.320,00	0,00
PISCINA. ASIS. TÉCNICA VIG. Y CONTROL. CONVENIO CALES I ATALAIES	40.832,00	0,00	40.832,00	-40.832,00	0,00
UAU PP32. DESTINO AUDITORIO. HONOR ADIC.RECURSO CC AA Nº 772/09. RESTITUCIÓN PLURIANUAL PMS (194.475,99)	41.574,40	0,00	41.574,40	-41.574,40	152.901,59
EJECUCIÓN SUBSIDIARIA BIGUETA Nº 2 (2.208,17)	2.207,17	0,00	2.207,17	-2.207,17	0,00

ANEXO 3

OBLIGACIONES RECONOCIDAS Y FINANCIACIÓN SOBRE PRESUPUESTO INICIAL 2012 CAPÍTULOS 6 Y 7

FUNC	CAP	PROYECTO	IMPORTE PPTO INICIAL	FINANCIACIÓN	
				A. RECURSOS ORDINARIOS	
				B. RRCO AFECTADOS EJECUCIÓN SENTENCIAS	
9120	6	ÓRGANOS DE GOBIERNO VINCULACIÓN 6.9120	100,00	A	100,00
				A	0,00
OR					100,00
9200	6	SERVICIOS GENERALES VINCULACIÓN 6.9200	100,00	A	100,00
				A	0,00
OR					100,00
4910	6	SOCIEDAD DE LA INFORMACIÓN VINCULACIÓN 6.4910	100,00	A	100,00
				A	0,00
OR					100,00
9202	6	SECRETARÍA VINCULACIÓN 6.9202	100,00	A	100,00
				A	0,00
OR					100,00
9203	6	PERSONAL VINCULACIÓN 6.9203	100,00	A	100,00
				A	100,00
OR					0,00
9204	6	AREA LA CALA VINCULACIÓN 6.9204	100,00	A	100,00
				A	0,00
OR					100,00
1310	6	SEGURIDAD Y MOVILIDAD CIUDADANA VINCULACIÓN 6.1310	100,00	A	100,00
				A	100,00
OR					0,00
1340	6	PROTECCIÓN CIVIL VINCULACIÓN 6.1340	100,00	A	100,00
				A	0,00
OR					100,00
2310	6	BIENESTAR SOCIAL VINCULACIÓN 6.2310	100,00	A	100,00
				A	100,00
OR					0,00
2320	6	MUJER VINCULACIÓN 6.2320	100,00	A	100,00
				A	0,00
OR					100,00
3130	6	SANIDAD VINCULACIÓN 6.3130	100,00	A	100,00
				A	0,00
OR					100,00
3290	6	ENSEÑANZAS VINCULACIÓN 6.3290	100,00	A	100,00
				A	0,00

REM

MOD PPTO

-100,00



AJUNTAMENT
LA VILA JOIOSA
Intendència

A N E X O 3

OBLIGACIONES RECONOCIDAS Y FINANCIACIÓN SOBRE PRESUPUESTO INICIAL 2012 CAPÍTULOS 6 Y 7

OR				100,00
1520	6	VIVIENDA VINCULACIÓN 6.1520	100,00 A	100,00
			A	0,00
OR				100,00
1510	6	URBANISMO VINCULACIÓN 6.1510	100,00 A	100,00
			A	100,00
OR				0,00
1710	6	PARQUES Y JARDINES VINCULACIÓN 6.1710	100,00 A	100,00
			A	100,00
OR				0,00
1610	6	AGUAS VINCULACIÓN 6.1610	100,00 A	100,00
			A	0,00
OR				100,00
1720	6	MEDIO AMBIENTE VINCULACIÓN 6.1720	100,00 A	100,00
			A	0,00
OR				100,00
1620	6	ASEO URBANO VINCULACIÓN 6.1620	100,00 A	100,00
			A	0,00
OR				100,00
1640	6	CEMENTERIO VINCULACIÓN 6.1640	100,00 A	100,00
			A	0,00
OR				100,00
3340	6	CULTURA VINCULACIÓN 6.3340	100,00 A	100,00
			A	0,00
OR				100,00
3320	6	CASA DE LA CULTURA VINCULACIÓN 6.3320	100,00 A	100,00
			A	0,00
OR				100,00
3350	6	TEATRO AUDITORIO VINCULACIÓN 6.3350	100,00 A	100,00
			A	100,00
OR				0,00
3410	6	DEPORTES VINCULACIÓN 6.3410	100,00 A	100,00
			A	0,00
OR				100,00
3370	6	JUVENTUD VINCULACIÓN 6.3370	100,00 A	100,00
			A	100,00
OR				0,00
3380	6	FIESTAS VINCULACIÓN 6.3380	100,00 A	100,00
			A	0,00
OR				100,00
3360	6	ARQUEOLOGÍA Y PAT.HCO.	100,00 A	100,00

		VINCULACIÓN 6.9230		A	0,00	
OR						100,00
9240	6	PARTICIPACIÓN CIUDADANA VINCULACIÓN 6.9240	100,00	A	100,00	
OR				A	0,00	100,00
1551	6	SERVICIOS TÉCNICOS VINCULACIÓN 6.1551	100,00	A	100,00	
OR				A	100,00	0,00
9310	6	SERVICIOS ECONÓMICOS VINCULACIÓN 6.9310	100,00	A	100,00	
OR				A	0,00	100,00
4310	6	COMERCIO LOCAL VINCULACIÓN 6.4310	100,00	A	100,00	
OR				A	0,00	100,00
4120	6	AGRICULTURA VINCULACIÓN 6.4120	100,00	A	100,00	
OR				A	0,00	100,00
4130	6	PESCA VINCULACIÓN 6.4130	100,00	A	100,00	
OR				A	0,00	100,00
4220	6	INDUSTRIA VINCULACIÓN 6.4220	100,00	A	100,00	
OR				A	0,00	100,00
4320	6	TURISMO VINCULACIÓN 6.4320	100,00	A	100,00	
OR				A	0,00	100,00
4321	6	PLAYAS VINCULACIÓN 6.4321	100,00	A	100,00	
OR				A	0,00	100,00
4322	6	CASCO HISTÓRICO VINCULACIÓN 6.4322	100,00	A	100,00	
OR				A	0,00	100,00
1550	6	VÍAS PÚBLICAS URBANAS VINCULACIÓN 6.1550	100,00	A	100,00	
OR				A	0,00	100,00
9330	6	PATRIMONIO VINCULACIÓN 6.9330	179.223,23	A	179.223,23	
OR				A	0,00	179.223,23
9330	6	EJECUCIÓN DE SENTENCIA 174/2007 09PPS17407	286.319,55	B	286.319,55	PLAN DE AJUSTE
OR				B	0,00	-286.319,55
9330	6	EJECUCIÓN DE SENTENCIA 263/2006 10PPS26306	189.455,61	B	189.455,61	PLAN DE AJUSTE
				B	0,00	-189.455,61



AYUNTAMIENTO DE
LA VILA JORJA
Intendencia

OR				189.455,61
9330	EXPROPIACIÓN PARC.2 PLAYA ESTUDIANTES VINCULACIÓN 6.9222	26.685,42	A	26.685,42
			A	26.685,42
OR				0,00

TOTALES 685.483,81

CRÉDITOS INICIALES

A 209.708,65

B 475.775,16

TOTALES: 685.483,81

O RECONOCIDAS:

A 27.585,42

B 0,00

TOTALES: 27.585,42

TOTAL OBLIGACIONES RECONOCIDAS CAP 6 Y 7 2012:

sb ppto inicial: 27.585,42

sb modificaciones: 3.422.030,85

3.449.616,27

A N E X O 4

OBLIGACIONES RECONOCIDAS Y FINANCIACIÓN MODIFICACIONES PRESUPUESTARIAS 2012 EN LA MEDIDA EN QUE AFECTAN A CAPÍTULOS 6,7 y 9 Y OTROS (CAP 2) SI LOS CRÉDITOS PRESENTAN FINANCIACIÓN AFECTADA

TIPO	FUNCIONAL QUE RECIBE CRÉDITO	DESDE CAPÍTULO	CAP/ART/CONC/SUBCONC EPTO/ICE	IMPORTE	FINANCIACIÓN	OBLIGACIONES RECONOCIDAS	OBSERVACIONES	DR	DESVIACIONES ANUALES
rojo: negativa; negro positiva									
1	INCORPORACIÓN	3410	6231	24.027,24	RT FA. ENAJENACIÓN SOBRANTE VÍA PÚBLICA	24.027,24	22.033,88 incluidos en RDL 4/2012	0,00	-24.027,24
2	TRANSFERENCIA	1551	6233	3.108,30		2.150,03	OR EN B DE V		
2	TRANSFERENCIA	2310	6231	399,00		399,00			
2	TRANSFERENCIA	3410	6233	508,69		0,00			
2	TRANSFERENCIA	4910	6231	4.847,35		0,00			
2	TRANSFERENCIA	9204	6231	-100,00					
4	TRANSFERENCIA	2310	4	6231	3.857,86	1.500,00	GASTO JUSTIFICADO EN SUBV S23/12		
5	TRANSFERENCIA	1310	2	624	6.254,89	6.254,89	FORD MONDEO (4.900,00) Y OR EN B DE V		
6	EXT	1640	6223/012003	61.479,06	RT FA 968-16 (61.479,06); RTFA PTMO 45840003 FIN. ON 'LIBERADA' POR RDL 4/2012 POR GASTOS ESTABILIZACIÓN INMUEBLE C/MAYOR 29 (157.057,16) // TOTAL:	61.479,06	OBRAS AMPLIACIÓN CEMENTERIO. SENTENCIA 70/2012	0,00	-61.479,06
6	EXT	1640	6223/012003	157.057,16	218.536,22	157.057,16	OBRAS AMPLIACIÓN CEMENTERIO. SENTENCIA 70/2012	0,00	-157.057,16
8	SUP/EXT	1640	6223/012003	8.729,60	RT FA PTMO 771-80-83 PZA IGLESIA N° 2 OBRA	8.729,60	SENTENCIA 251/2012 I.D. CEMENTERIO AD PUESTA EN FUNCIONAMIENTO	0,00	-8.729,60
8	SUP/EXT	3410	6223/132004	11.534,05	RT FA PTMO 771-80-83 PZA IGLESIA N° 2 OBRA	11.534,05	SENTENCIA 310/2012 I.D. CAMPO FUTBOL PLÁ AD ACTA RECEPCIÓN	0,00	-11.534,05
8	SUP/EXT	0110	91318	2.526,94	RT FA PTMO 771-80-83 PZA IGLESIA N° 2 OBRA	2.526,94	AMORTIZACIONES ANTICIPADAS OBLIGATORIAS PTMOE-KOJ 2011	0,00	-2.526,94
8	SUP/EXT	4310	6222/02399	37.650,44	RT FA PTMO 771-80-83 PZA IGLESIA N° 2 OBRA	37.650,44	CERT. N° 22 MERCADO MUNICIPAL	0,00	-37.650,44
8	SUP/EXT	1510	609	172.286,40	RT FA PTMO 771-80-83 PZA IGLESIA N° 2 OBRA	172.286,40	CC UU LIQ PROVISIONAL UE N° 4	0,00	-172.286,40
11	TRANSFERENCIA	3360	2	6233	5.000,00	4.551,14	TORRE SANT JOSEP (2.791,74) Y OR EN B DE V		
16	GENERACIÓN	9202	22604	46.529,89	ING DEL CONTRARIO POR CONDENA EN COSTAS SENTENCIA 371/2011	46.529,89	ING DEL CONTRARIO POR CONDENA EN COSTAS SENTENCIA 371/2011	46.529,89	0,00
17	TRANSFERENCIA	4910	6233	-4.847,35	A CAPÍTULO 2				
21	SUP/EXT	3380	6323	2.998,98	RT FA PTMO 771-80-83 PZA IGLESIA N° 2 DIRECCIÓN DIF MET PERAL PAT. SOBRANTE EJEC MOD PPTO 33/2011	2.998,98	HONORARIOS LIQUIDADOS POR DIRECCIÓN DE OBRA	0,00	-2.998,98
21	SUP/EXT	1510	609	1.433,15		1.433,15	COSTA DEL DISEÑO DE UN PLAN DE VÍA PARA EL TRÁFICO EN LA VÍA DE VÍA DE VÍA DE VÍA	0,00	-1.433,15
21	SUP/EXT	1510	609	115.444,96	RT FA PTMO 771-80-83 PZA IGLESIA N° 2 OBRA (112.541,94) DIRECCIÓN (2.903,02)	115.444,96	COSTA DEL DISEÑO DE UN PLAN DE VÍA PARA EL TRÁFICO EN LA VÍA DE VÍA DE VÍA DE VÍA	0,00	-115.444,96
21	SUP/EXT	1510	609	63.121,82	RT FA PTMO 771-80-83 PZA IGLESIA N° 2 OBRA	59.204,94	COSTA DEL DISEÑO DE UN PLAN DE VÍA PARA EL TRÁFICO EN LA VÍA DE VÍA DE VÍA DE VÍA	0,00	-59.204,94
22	SUP/EXT		cap2	1.170.267,74	1.170.267,74 RDL 4/2012	1.169.392,70	RDL 4/2012 SIN DOTACIÓN PRESUPUESTARIA		875,04
22	SUP/EXT		cap3	58,04	58,04 RDL 4/2012	58,04	RDL 4/2012 SIN DOTACIÓN PRESUPUESTARIA		
22	SUP/EXT		cap6		2.669.788,08 RDL 4/2012. Detalle:		RDL 4/2012 SIN DOTACIÓN PRESUPUESTARIA		
22	SUP/EXT	1551	6233	258,66	RDL 4/2012	258,66		258,66	0,00
22	SUP/EXT	3410	6223	2.535.882,37	RDL 4/2012	2.535.882,37	PROBINA INCLUYE 40.832,00 ASISTENCIA TÉCNICA...CON FINANCIACIÓN AFECTADA	2.535.882,37	40.832,00
22	SUP/EXT	3410	6231	18.765,79	RDL 4/2012	18.765,79		18.765,79	0,00

A N E X O 4

OBLIGACIONES RECONOCIDAS Y FINANCIACIÓN MODIFICACIONES PRESUPUESTARIAS 2012 EN LA MEDIDA EN QUE AFECTAN A CAPÍTULOS 6,7 y 9 Y OTROS (CAP 2) SI LOS CRÉDITOS PRESENTAN FINANCIACIÓN AFECTADA

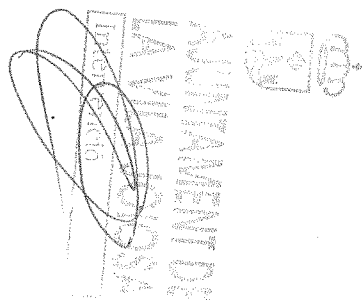
TIPO	FUNCIONAL QUE RECIBE CRÉDITO	DESDE CAPÍTULO	A CAP/ART/CONC/SUBCONC EPTO/CE	IMPORTE	FINANCIACIÓN	OBLIGACIONES RECONOCIDAS	OBSERVACIONES	DR	DESVIACIONES ANUALES
rojo: negativa; negro positiva									
22	SUP/EXT	3410	6233	815,19	RDL 4/2012	815,19		815,19	0,00
22	SUP/EXT	4910	6231	4.355,50	RDL 4/2012	4.355,50		4.355,50	0,00
22	SUP/EXT	1310	6231	1.545,80	RDL 4/2012	1.545,80		1.545,80	0,00
22	SUP/EXT	1310	6233	715,77	RDL 4/2012	715,77		715,77	0,00
22	SUP/EXT	4310	6231	2.228,82	RDL 4/2012	2.228,82		2.228,82	0,00
22	SUP/EXT	1510	609	2.207,17	RDL 4/2012	2.207,17	2. BIGUETA N° 2 - CON FINANCIACIÓN AFECTADA DD 2010... EJECUCIONES SUBSIDIARIAS	2.207,17	2.207,17
22	SUP/EXT	1510	68202 12011	28.724,63	RDL 4/2012	28.724,63	C/ MAYOR 29	28.724,63	0,00
22	SUP/EXT	1340	6231	1.836,24	RDL 4/2012	1.836,24		1.836,24	0,00
22	SUP/EXT	1340	6233	676,37	RDL 4/2012	676,37		676,37	0,00
22	SUP/EXT	1710	6231	1.223,66	RDL 4/2012	1.223,66		1.223,66	0,00
22	SUP/EXT	1720	6292	4.177,20	RDL 4/2012	4.177,20		4.177,20	0,00
22	SUP/EXT	3290	6231	167,76	RDL 4/2012	167,76		167,76	0,00
22	SUP/EXT	3320	6231	3.824,18	RDL 4/2012	3.824,18		3.824,18	0,00
22	SUP/EXT	3320	626	381,68	RDL 4/2012	381,68		381,68	0,00
22	SUP/EXT	3340	6223 22001	41.574,40	RDL 4/2012	41.574,40	CONGRUOS AUDITORIO - CON FINANCIACIÓN AFECTADA	41.574,40	41.574,40
22	SUP/EXT	3350	6231	1.052,30	RDL 4/2012	1.052,30		1.052,30	0,00
22	SUP/EXT	4320	626	205,26	RDL 4/2012	205,26		205,26	0,00
22	SUP/EXT	4321	6231	1.126,86	RDL 4/2012	1.126,86		1.126,86	0,00
22	SUP/EXT	4321	6252	1.441,96	RDL 4/2012	1.441,96		1.441,96	0,00
22	SUP/EXT	4321	626	335,24	RDL 4/2012	335,24		335,24	0,00
22	SUP/EXT	9200	6251	245,45	RDL 4/2012	245,45		245,45	0,00
22	SUP/EXT	9330	6231	16.020,72	RDL 4/2012	16.020,72		16.020,72	0,00
24	TRANSFERENCIA	1840	1	6223/012003	5.556,01	5.556,01	VA AL 21% EN MMTO PAGO EJE SENTENCIA 70/12 (CEMENTERIO)		
25	TRANSFERENCIA	1510	2	6231	213,88	213,88	FACTURACIÓN		
25	TRANSFERENCIA	1551	2	6233	81,00	81,00	FACTURACIÓN		
29	TRANSFERENCIA	9203	2	626	392,45	392,45	FACTURACIÓN		
33	TRANSFERENCIA	1310	CORRIENTES	6231	6.453,95	6.453,95	OR en B de V		
33	TRANSFERENCIA	1510	CORRIENTES	609	74.221,52	57.919,60	CUOTAS DE URBANIZACIÓN LA MARINIA PPS		
33	TRANSFERENCIA	1710	CORRIENTES	6231	2.287,85	2.287,85			
33	TRANSFERENCIA	3350	CORRIENTES	6231	1.166,87	1.166,87			
33	TRANSFERENCIA	3360	CORRIENTES	6233	6.450,77	6.450,77	OR en B de V		


A N E X O 4

OBLIGACIONES RECONOCIDAS Y FINANCIACIÓN MODIFICACIONES PRESUPUESTARIAS 2012 EN LA MEDIDA EN QUE AFECTAN A CAPÍTULOS 6,7 y 9 Y OTROS (CAP 2) SI LOS CRÉDITOS PRESENTAN FINANCIACIÓN AFECTADA

A				OBLIGACIONES RECONOCIDAS		OBSERVACIONES		DR		DESVIACIONES ANUALES			
TIPO	FUNCIONAL QUE RECIBE CREDITO	DESDE CAPITULO	CAP/ART/CONC/SUBCONC EPTO/CE	IMPORTE	FINANCIACIÓN								
rojo: negativa; negro positiva													
33	TRANSFERENCIA	3370	CORRIENTES	6231	1.013,33	1.013,33							
33	TRANSFERENCIA	9330	CORRIENTES	609	5.114,92	0,00							
35	GENERACION	3410		6231	824,14	824,14	INDEM.SEGURO NO VIDA PAB.MAIS LLORET				824,14	0,00	
36	TRANSFERENCIA	2310	2	6231	17.208,03	3.180,98	MOB.CENTRO ATEN.TEM.Y ESTI.PRECOZ EN LLAR PENSIO.						
				R	E	S	U	M	E	N	E	S	
				1.216.797,63	capitulo 2	1.215.922,59							
				58,04	capitulo 3	58,04							
				3.465.565,30	capitulo 6	3.422.030,85							
				2.526,94	capitulo 9	2.526,94							

rojo: negativa; negro positiva






AJUNTAMENT DE LA VILA JOIOSA

CUENTA ANUAL 2012 AYUNTAMIENTO DE VILLAJOYOSA

MEMORIA

20. Información presupuestaria

20.5 Remanente de Tesorería



20. Información presupuestaria

20.5 Remanente de tesorería

	EJERCICIO ACTUAL	EJERCICIO ANTERIOR
1.(+) Fondos líquidos	3.069.718,38	2.622.915,38
2.(+) Derechos pendientes de cobro	32.078.962,33	26.102.014,70
-(+)Derechos pendientes de cobro del Presupuesto corriente	9.974.154,25	5.989.274,19
-(+)Derechos pendientes de cobro de Presupuestos cerrados	20.692.825,10	19.638.747,83
-(+)Derechos pendientes de cobro de operaciones no presupuestarias	1.490.562,81	706.581,49
-(-)Cobros realizados pendientes de aplicación definitiva	78.579,83	232.588,81
3.(-) Obligaciones pendientes de pago	14.999.948,10	21.070.319,37
-(+)Obligaciones pendientes de pago del Presupuesto corriente	6.940.302,81	10.872.336,35
-(+)Obligaciones pendientes de pago de Presupuestos cerrados	2.882.129,60	5.484.598,06
-(+)Obligaciones pendientes de pago de operaciones no presupuestarias	5.283.304,80	4.800.218,87
-(-)Pagos realizados pendientes de aplicación definitiva	105.789,11	86.833,91
I. Remanente de tesorería total (1 + 2 - 3)	20.148.732,61	7.654.610,71
II. Saldos de dudoso cobro	19.796.906,40	18.722.332,84
III. Exceso de financiación afectada	14.090.260,04	10.785.765,84
IV. Remanente de tesorería para gastos generales (I - II - III)	-13.738.433,83	-21.853.487,97





21. **INDICADORES.**

Finalmente, se incorporan los Indicadores integrantes del punto 21, A) Financieros y Patrimoniales, y B) Presupuestarios, no así los de Gestión, obligatorios éstos para Ayuntamientos de más de 50.000 habitantes.



21. Indicadores

A) Indicadores financieros y patrimoniales

A.1) Liquidez Inmediata

FONDOS LÍQUIDOS (1)	OBLIGACIONES PENDIENTES DE PAGO (2)	LIQUIDEZ INMEDIATA (1/2)
3.069.718,38	14.999.948,10	0,20

A.2) Solvencia a Corto Plazo

FONDOS LÍQUIDOS (1)	DERECHOS PENDIENTES DE COBRO (2)	OBLIGACIONES PENDIENTES DE PAGO (3)	SOLVENCIA A CORTO PLAZO ((1+2) / 3)
3.069.718,38	32.078.962,33	14.999.948,10	2,34

A.3) Endeudamiento por Habitante

PASIVO EXIGIBLE (FINANCIERO) (1)	NÚMERO DE HABITANTES (2)	ENDEUDAMIENTO POR HABITANTE (1/2)
24.286.294,54	33.293,00	729,47



21. Indicadores

B) Indicadores presupuestarios

B.1) Indicadores Presupuestarios del Presupuesto Corriente

B.1.1) Ejecución del presupuesto de gastos

OBLIGACIONES RECONOCIDAS NETAS (1)	CRÉDITOS DEFINITIVOS (2)	EJECUCIÓN DEL PRESUPUESTO DE GASTOS (1/2)
32.989.266,79	36.152.962,91	0,91

B.1.2) Realización de pagos

PAGOS LÍQUIDOS (1)	OBLIGACIONES RECONOCIDAS NETAS (2)	REALIZACIÓN DE PAGOS (1/2)
26.048.963,98	32.989.266,79	0,79

B.1.3) Gasto por habitante

OBLIGACIONES RECONOCIDAS NETAS (1)	NÚMERO DE HABITANTES (2)	GASTO POR HABITANTE (1/2)
32.989.266,79	33.293,00	990,88

B.1.4) Inversión por habitante

OBLIGACIONES RECONOCIDAS NETAS (CAP. VI Y VII) (1)	NÚMERO DE HABITANTES (2)	INVERSIÓN POR HABITANTE (1/2)
3.449.616,27	33.293,00	103,61

B.1.5) Esfuerzo inversor

OBLIGACIONES RECONOCIDAS NETAS (CAP. VI Y VII) (1)	OBLIGACIONES RECONOCIDAS NETAS (2)	ESFUERZO INVERSOR (1/2)
3.449.616,27	32.989.266,79	0,10

B.1.6) Periodo medio de pago

OBLIGACIONES PENDIENTES DE PAGO (CAP. II Y VI) (1)	OBLIGACIONES RECONOCIDAS NETAS (CAP. II Y VI) (2)	PERIODO MEDIO DE PAGO (1/2 X 365)
4.830.905,08	14.099.513,06	125,06

B.1.7) Ejecución del presupuesto de ingresos

DERECHOS RECONOCIDOS NETOS (1)	PREVISIONES DEFINITIVAS (2)	EJECUCIÓN DEL PRESUPUESTO DE INGRESOS (1/2)
46.968.464,10	36.152.962,91	1,30

B.1.8) Realización de cobros

RECAUDACIÓN NETA (1)	DERECHOS RECONOCIDOS NETOS (2)	REALIZACIÓN DE COBROS (1/2)
36.994.309,85	46.968.464,10	0,79

B.1.9) Autonomía

DERECHOS RECONOCIDOS NETOS (CAP. I a III, V, VI, VIII, más transf.) (1)	DERECHOS RECONOCIDOS NETOS TOTALES (2)	AUTONOMÍA (1/2)
32.427.093,92	46.968.464,10	0,69

B.1.10) Autonomía fiscal

DERECHOS RECONOCIDOS NETOS (Ing. de naturaleza tributaria) (1)	DERECHOS RECONOCIDOS NETOS TOTALES (2)	AUTONOMÍA FISCAL (1/2)
22.755.508,09	46.968.464,10	0,48

B.1.11) Periodo medio de cobro

DERECHOS PENDIENTES DE COBRO (CAP. I a III) (1)	DERECHOS RECONOCIDOS NETOS (CAP. I a III) (2)	PERIODO MEDIO DE COBRO (1/2 X 365)
8.592.746,94	26.547.866,65	118,14

B.1.12) Superávit (o Déficit) por Habitante

RESULTADO PRESUPUESTARIO AJUSTADO (1)	NÚMERO DE HABITANTES (2)	SUPERÁVIT O DÉFICIT POR HABITANTE (1/2)
1.924.223,19	33.293,00	57,80

B.1.13) Contribución del Presupuesto al Remanente de Tesorería

RESULTADO PRESUPUESTARIO AJUSTADO (1)	REMANENTE DE TESORERÍA PARA GASTOS GENERALES (2)	CONTRIBUCIÓN DEL PRESUPUESTO AL REMANENTE DE TESORERÍA (1/2)
1.924.223,19	-13.738.433,83	-0,14

B.2) Indicadores Presupuestarios de Presupuestos Cerrados

B.2.1) Realización de Pagos

PAGOS (1)	SALDO INICIAL DE OBLIGACIONES (± MODIFICACIONES Y ANULACIONES) (2)	REALIZACIÓN DE PAGOS (1/2)
13.474.245,65	16.356.375,25	0,82

B.2.2) Realización de cobros

COBROS (1)	SALDO INICIAL DE DERECHOS (± MODIFICACIONES Y ANULACIONES) (2)	REALIZACIÓN DE COBROS (1/2)
3.449.552,42	24.142.377,52	0,14





22. ACONTECIMIENTOS POSTERIORES AL CIERRE

Trimestralmente se tiene establecido dar cuenta al Pleno de diversa información en los términos de la Base 6ª de las de Ejecución del Presupuesto 2012, prorrogadas de las de 2011 y trascrita a continuación:

De conformidad con lo previsto en el artículo 207 del RDL 2/2004, de 5 de marzo, la Intervención de la entidad local remitirá al Pleno de la entidad, por conducto de la presidencia, información de la ejecución de los presupuestos y del movimiento de la tesorería por operaciones presupuestarias independientes y auxiliares del presupuesto y de su situación, en los plazos y con la periodicidad que el Pleno establezca. Para el ejercicio 2011, dicho plazo se establece con carácter trimestral.

El cumplimiento de estas Bases implicará la remisión al Pleno de los siguientes listados contables:

- Estado de situación de las bolsas de vinculación del Estado de Gasto del Presupuesto Municipal del ejercicio 2011.
- Estado de situación de los conceptos presupuestarios del Estado de Ingresos del Presupuesto Municipal del ejercicio 2011.
- Estado de la tesorería .
- Listado de conceptos no presupuestarios.
- Estado disponible por partida con facturas pendientes de contabilizar.

Con el fin de lograr un control plenario de los expedientes remitidos al departamento de intervención para su fiscalización y que han sido objeto de reparo por no adecuarse su tramitación a la normativa que le es de aplicación a juicio de la Intervención, se dará cuenta en las sesiones ordinarias plenarias de la relación de reparos emitidos haciendo coincidir dicha remisión con la presentación de la documentación indicada en aplicación del artículo 207 del R.D.Leg. 2/04.

