



CUENTA ANUAL 2013 AYUNTAMIENTO DE VILLAJOYOSA

Tomo 1

- BALANCE
- CUENTA DEL RESULTADO
ECONÓMICO-PATRIMONIAL
- ESTADO DE LIQUIDACIÓN DEL
PRESUPUESTO
- MEMORIA.

1. Organización.
2. Gestión Indirecta de Servicios Públicos.
3. Bases de presentación de las Cuentas.
4. Normas de Valoración.
5. Inversiones destinadas al Uso General.
6. Inmovilizaciones Inmateriales.
7. Inmovilizaciones Materiales.
8. Inversiones Gestionadas.
9. Patrimonio Público del Suelo.
10. Inversiones Financieras.
11. Existencias.
12. Tesorería.
13. Fondos Propios.
14. Información sobre el Endeudamiento.



AJUNTAMENT DE LA VILA JOIOSA

1. Pasivos Financieros a Largo y Corto Plazo.
 2. Operaciones de Intercambio Financiero.
 3. Avals concedidos.
15. Información de las Operaciones por Administración de Recursos por cuenta de otros Entes Públicos.
1. Desarrollo del proceso de Gestión de los Recursos Administrados.
 2. Desarrollo de las Devoluciones de Recursos de Otros Entes Públicos.
 3. Obligaciones derivadas de la Gestión.
 4. Cuentas Corrientes con otros Entes Públicos.
16. Información de las Operaciones no Presupuestarias de Tesorería.
1. Deudores.
 2. Acreedores.
 3. Partidas pendientes de aplicación. Cobros.
 4. Partidas pendientes de aplicación. Pagos.
17. Ingresos y Gastos.
18. Información sobre Valores recibidos en Depósito.
19. Cuadro de Financiación.
20. Información Presupuestaria.
- 20.1. Ejercicio Corriente.
 - A. Presupuesto de Gastos
 - A.1. Modificaciones de Crédito
 - A.2. Remanentes de Crédito.
 - A.3. Ejecución de Proyectos de Gasto.
 - A.4. Acreedores por Operaciones Pendientes de aplicar a Presupuesto.
 - B. Presupuesto de Ingresos.
 - B.1. Proceso de Gestión.
 - B.2. Devoluciones de Ingresos.
 - B.3. Compromisos de Ingreso.
 - 20.2. Ejercicios Cerrados.
 - A. Obligaciones de Presupuestos Cerrados.
 - B. Derechos a Cobrar de Presupuestos Cerrados.
 - C. Variación de Resultados Presupuestarios de Ejercicios Anteriores.
 - 20.3. Ejercicios Posteriores.
 - A. Compromisos de Gasto con cargo a Presupuestos de Ejercicios Posteriores.
 - B. Compromisos de Ingreso con cargo a Presupuestos de Ejercicios Posteriores.
 - 20.4. Gastos con Financiación Afectada.
 - 20.5. Remanente de Tesorería.
21. Indicadores.
- A. Indicadores Financieros y Patrimoniales.
 - B. Indicadores Presupuestarios.
 - C. Indicadores de Gestión.
22. Acontecimientos Posteriores al Cierre.



CUENTA ANUAL 2013

AYUNTAMIENTO DE VILLAJOSYOSA

La Instrucción del Modelo Normal de Contabilidad Local aprobada por la Orden EHA/4041/2004, de 23 de noviembre, determina, entre otros aspectos, *la estructura y justificación de las cuentas, estados y demás documentos relativos a la contabilidad pública.*

Así, la Cuarta Parte del Plan General de Contabilidad Pública adaptado a la Administración Local, Anexo a la Instrucción, desarrolla el contenido de la CUENTA ANUAL, cuyo índice queda estructurado de la siguiente forma:

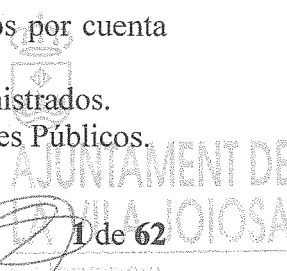
BALANCE

CUENTA DEL RESULTADO ECONÓMICO-PATRIMONIAL

ESTADO DE LIQUIDACIÓN DEL PRESUPUESTO

MEMORIA

1. Organización.
2. Gestión Indirecta de Servicios Públicos.
3. Bases de presentación de las Cuentas.
4. Normas de Valoración.
5. Inversiones destinadas al Uso General.
6. Inmovilizaciones Inmateriales.
7. Inmovilizaciones Materiales.
8. Inversiones Gestionadas.
9. Patrimonio Público del Suelo.
10. Inversiones Financieras.
11. Existencias.
12. Tesorería.
13. Fondos Propios.
14. Información sobre el Endeudamiento.
 1. Pasivos Financieros a Largo y Corto Plazo.
 2. Operaciones de Intercambio Financiero.
 3. Avals concedidos.
15. Información de las Operaciones por Administración de Recursos por cuenta de otros Entes Públicos.
 1. Desarrollo del proceso de Gestión de los Recursos Administrados.
 2. Desarrollo de las Devoluciones de Recursos de Otros Entes Públicos.
 3. Obligaciones derivadas de la Gestión.





4. Cuentas Corrientes con Otros Entes Públicos.
16. Información de las Operaciones no Presupuestarias de Tesorería.
 1. Deudores.
 2. Acreedores.
 3. Partidas pendientes de aplicación. Cobros.
 4. Partidas pendientes de aplicación. Pagos.
17. Ingresos y Gastos.
18. Información sobre Valores recibidos en Depósito.
19. Cuadro de Financiación.
20. Información Presupuestaria.
 - 20.1. Ejercicio Corriente.
 - A. Presupuesto de Gastos
 - A.1. Modificaciones de Crédito
 - A.2. Remanentes de Crédito.
 - A.3. Ejecución de Proyectos de Gasto.
 - A.4. Acreedores por Operaciones Pendientes de aplicar a Presupuesto.
 - B. Presupuesto de Ingresos.
 - B.1. Proceso de Gestión.
 - B.2. Devoluciones de Ingresos.
 - B.3. Compromisos de Ingreso.
 - 20.2. Ejercicios Cerrados.
 - A. Obligaciones de Presupuestos Cerrados.
 - B. Derechos a Cobrar de Presupuestos Cerrados.
 - C. Variación de Resultados Presupuestarios de Ejercicios Anteriores.
 - 20.3. Ejercicios Posteriores.
 - A. Compromisos de Gasto con cargo a Presupuestos de Ejercicios Posteriores.
 - B. Compromisos de Ingreso con cargo a Presupuestos de Ejercicios Posteriores.
 - 20.4. Gastos con Financiación Afectada.
 - 20.5. Remanente de Tesorería.
21. Indicadores.
 - A. Indicadores Financieros y Patrimoniales.
 - B. Indicadores Presupuestarios.
 - C. Indicadores de Gestión.
22. Acontecimientos Posteriores al Cierre.

La norma nº 7 de Elaboración de las Cuentas Anuales dedicada a la “MEMORIA”, prevé la inclusión en ella de cualquier otra información no relacionada en el modelo que se considere necesaria para facilitar la comprensión de las Cuentas Anuales, con el fin de que las mismas reflejen la imagen fiel del patrimonio, de la situación financiera, del resultado económico-patrimonial y de la ejecución del Presupuesto de la Entidad.

A tal efecto se han incluido en la Memoria los apartados:



23. Balance de Comprobación a 31/12/2013 antes de la Regularización.

24. Evolución de las principales magnitudes económicas del Ayuntamiento de Villajoyosa entre los ejercicios 2000 y 2013.

25. Estados de Ejecución del Presupuesto de Gastos y del Presupuesto de Ingresos, tanto de ejercicio corriente, 2013, como de ejercicios cerrados, resumidos por capítulos.

26. Relación de Acreedores:

- ACREEDORES POR TERCERO.

27. Relación de Deudores:

- DEUDORES POR TERCERO.

28. Cuenta de Recaudación 2013 de SUMA Gestión Tributaria.

29. Relación y copia de las resoluciones que levantan la suspensión de los reparos suscritos por la Intervención Municipal durante el ejercicio 2013 en aplicación de los artículos 215 y siguientes del Real Decreto Legislativo 2/2004, de 5 de marzo, por el que se aprueba el Texto Refundido de la Ley Reguladora de las Haciendas Locales.

30. Relación de expedientes de Reconocimiento Extrajudicial de Créditos aprobados en el ejercicio 2013 en aplicación de los artículos 26.2.c) y 60.2 del Real Decreto 500/1990, de 20 de abril, por el que se entiende desarrollado el título VI del citado Real Decreto Legislativo en materia presupuestaria.

BALANCE, CUENTA DEL RESULTADO ECONÓMICO-PATRIMONIAL Y ESTADO DE LIQUIDACIÓN DEL PRESUPUESTO preceden, en los formatos establecidos en la Orden, a la Memoria.





El Presupuesto General correspondiente al ejercicio 2013, integrado por el del propio Ayuntamiento y el de sus dos Organismos Autónomos, fue el resultado de la prórroga del de 2012, aprobada por Decreto de Alcaldía nº 0066 de 14 de enero de 2013.

La Liquidación del Presupuesto del ejercicio 2013 del propio Ayuntamiento, fue aprobada por Decreto de Alcaldía nº 1740 de 5 de Mayo de 2014. De dicho Decreto se dio cuenta al Pleno Ordinario de 15 de Mayo de 2014, junto con los de las liquidaciones respectivas de los Organismos Autónomos Municipales.

Junto con esas mismas liquidaciones de los Organismos Autónomos Municipales, ha sido igualmente tratada en el informe nº 151/2014 integrante del expediente tratado en el Orden del día del Pleno ordinario de ese mismo 15 de Mayo de 2014, informe que versa sobre el Análisis del Cumplimiento del Objetivo de Estabilidad Presupuestaria en 2013 atendiendo a la normativa aplicable a dicho *objetivo de estabilidad* recogida hoy por hoy en la ley Orgánica 2/2012, de 27 de abril, de Estabilidad Presupuestaria y Sostenibilidad Financiera, y en el vigente Reglamento de desarrollo, RD 1463/2007, de 4 de noviembre, desarrollo de la originaria Ley 18/2001, de Estabilidad Presupuestaria..

A continuación, y respetando la estructura apuntada, se desarrolla el contenido de la Memoria, documentado, en su caso, con los estados que rinde la aplicación contable informática y/o complementado con las notas y la documentación elaborada desde el departamento de Intervención con la información al efecto manejada en su momento.



AJUNTAMENT DE LA VILA JOIOSA

CUENTA ANUAL 2013

AYUNTAMIENTO DE VILLAJOYOSA

BALANCE



C/ Major, 14 – CP 03570 – Tel. 96 6851001 – Fax 96 6853540 – CIF P-0313900-C
www.villajoyosa.com – www.lavilajoiosa.com

AJUNTAMENT DE
LA VILA JOIOSA
Intervenció

Balance. Activo


	EJERCICIO ACTUAL	EJERCICIO ANTERIOR
A) INMOVILIZADO	118.582.987,59	115.413.722,41
I. Inversiones destinadas al uso general	26.641.131,74	23.728.237,49
1. Terrenos y bienes naturales	1.603.326,79	1.170.949,47
2. Infraestructuras y bienes destinados al uso general	21.683.122,28	21.596.466,44
3. Bienes comunales	0,00	0,00
4. Bienes del Patrimonio histórico, artístico y cultural	3.354.682,67	960.821,58
II. Inmovilizaciones inmateriales	515.154,16	514.311,89
1. Aplicaciones informáticas	212.204,84	212.204,84
2. Derechos sobre bienes en régimen de arrendamiento financiero	0,00	0,00
3. Otro inmovilizado inmaterial	366.560,44	365.718,17
4. Amortizaciones	-63.611,12	-63.611,12
5. Provisiones	0,00	0,00
III. Inmovilizaciones materiales	82.819.478,66	82.567.987,21
1. Terrenos	6.585.633,91	6.567.721,23
2. Construcciones	65.038.171,91	64.950.646,42
3. Instalaciones técnicas	3.850.137,50	3.814.436,77
4. Otro inmovilizado	9.466.141,84	9.355.789,29
5. Amortizaciones	-2.120.606,50	-2.120.606,50
6. Provisiones	0,00	0,00
IV. Inversiones gestionadas	59.995,20	59.995,20
V. Patrimonio público del Suelo	8.483.258,37	8.476.104,68
1. Terrenos y construcciones	8.483.258,37	8.476.104,68
2. Aprovechamientos urbanísticos	0,00	0,00
3. Otro inmovilizado	0,00	0,00
4. Amortizaciones	0,00	0,00
5. Provisiones	0,00	0,00
VI. Inversiones financieras permanentes	57.969,46	55.085,94
1. Cartera de valores a largo plazo	270,45	150,25

2. Otras inversiones y créditos a largo plazo	57.699,01	54.935,69
3. Fianzas y depósitos constituidos a largo plazo	0,00	0,00
4. Provisiones	0,00	0,00
5. Operaciones de intercambio financiero	0,00	0,00
VII. Deudores no presupuestarios a largo plazo	6.000,00	12.000,00
B) GASTOS A DISTRIBUIR EN VARIOS EJERCICIOS	7.855,52	7.855,52
C) ACTIVO CIRCULANTE	15.140.646,31	15.543.945,35
I. Existencias	0,00	0,00
1. Existencias	0,00	0,00
2. Provisiones	0,00	0,00
II. Deudores	11.578.453,78	12.474.226,97
1. Deudores presupuestarios	30.194.709,02	30.666.979,35
2. Deudores no presupuestarios	1.832.479,94	1.484.197,03
3. Deudores por administración de recursos por cuenta de otros entes públicos	0,00	0,00
4. Administraciones Públicas	0,00	12.365,78
5. Otros deudores	48.885,83	107.591,21
6. Provisiones	-20.497.621,01	-19.796.906,40
III. Inversiones financieras temporales	0,00	0,00
1. Cartera de valores a corto plazo	0,00	0,00
2. Otras inversiones y créditos a corto plazo	0,00	0,00
3. Fianzas y depósitos constituidos a corto plazo	0,00	0,00
4. Provisiones	0,00	0,00
5. Operaciones de intercambio financiero	0,00	0,00
IV. Tesorería	3.562.192,53	3.069.718,38
V. Ajustes por periodificación	0,00	0,00
TOTAL	133.731.489,42	130.965.523,28

Balance. Pasivo

	EJERCICIO ACTUAL	EJERCICIO ANTERIOR
A) FONDOS PROPIOS	82.369.441,48	74.383.399,27
I. Patrimonio	24.619.961,34	24.619.961,34
1. Patrimonio	35.595.815,17	35.595.815,17
2. Patrimonio recibido en adscripción	0,00	0,00
3. Patrimonio recibido en cesión	0,00	0,00
4. Patrimonio entregado en adscripción	-2.303.203,70	-2.303.203,70
5. Patrimonio entregado en cesión	-515.433,22	-515.433,22
6. Patrimonio entregado al uso general	-8.157.216,91	-8.157.216,91
II. Reservas	0,00	0,00
III. Resultados de ejercicios anteriores	49.763.437,93	35.790.578,18
IV. Resultados del ejercicio	7.986.042,21	13.972.859,75
B) PROVISIONES PARA RIESGOS Y GASTOS	5.063.451,07	5.521.168,34
C) ACREEDORES A LARGO PLAZO	17.406.486,88	20.634.379,06
I. Emisiones de obligaciones y otros valores negociables	0,00	0,00
1. Obligaciones y bonos	0,00	0,00
2. Deudas representadas en otros valores negociables	0,00	0,00
3. Intereses de obligaciones y otros valores	0,00	0,00
4. Deudas en moneda distinta del euro	0,00	0,00
II. Otras deudas a largo plazo	17.406.486,88	20.634.379,06
1. Deudas con entidades de crédito	4.000.290,26	7.446.354,22
2. Otras deudas	13.406.196,62	13.188.024,84
3. Deudas en moneda distinta del euro	0,00	0,00
4. Fianzas y depósitos recibidos a largo plazo	0,00	0,00
5. Operaciones de intercambio financiero	0,00	0,00
III. Desembolsos pendientes sobre acciones no exigidos	0,00	0,00
D) ACREEDORES A CORTO PLAZO	28.892.109,99	30.426.576,61
I. Emisiones de obligaciones y otros valores negociables	0,00	0,00

1. Obligaciones y bonos a corto plazo	0,00	0,00
2. Deudas representadas en otros valores negociables	0,00	0,00
3. Intereses de obligaciones y otros valores	0,00	0,00
4. Deudas en moneda distinta del euro	0,00	0,00
II. Otras deudas a corto plazo	4.444.045,87	3.829.250,18
1. Deudas con entidades de crédito	4.266.103,15	3.651.915,48
2. Otras deudas	0,00	0,00
3. Deudas en moneda distinta del euro	0,00	0,00
4. Fianzas y depósitos recibidos a corto plazo	177.942,72	177.334,70
5. Operaciones de intercambio financiero	0,00	0,00
III. Acreedores	14.515.351,79	16.184.614,10
1. Acreedores presupuestarios	9.015.473,74	9.946.013,69
2. Acreedores no presupuestarios	4.882.460,11	5.563.156,12
3. Acreedores por administración de recursos por cuenta de otros entes públicos	0,00	0,00
4. Administraciones Públicas	545.545,34	596.864,46
5. Otros acreedores	71.872,60	78.579,83
IV. Ajustes por periodificación	9.932.712,33	10.412.712,33
E) PROVISIONES PARA RIESGOS Y GASTOS A CORTO PLAZO	0,00	0,00
TOTAL	133.731.489,42	130.965.523,28



AJUNTAMENT DE LA VILA JOIOSA

CUENTA ANUAL 2013

AYUNTAMIENTO DE VILLAJOYOSA

CUENTA DEL RESULTADO ECONÓMICO- PATRIMONIAL

Cuenta. Debe. Gastos


	EJERCICIO ACTUAL	EJERCICIO ANTERIOR
A) GASTOS		
1. Reducción de existencias de productos terminados y en curso de fabricación	0.00	0.00
2. Aprovisionamientos	0.00	0.00
a) Consumo de mercaderías	0.00	0.00
b) Consumo de materias primas y otras materias consumibles	0.00	0.00
c) Otros gastos externos	0.00	0.00
3. Gastos de funcionamiento de los servicios y prestaciones sociales	23.241.347,74	24.738.608,82
a) Gastos de personal	12.099.924,75	12.084.739,30
a.1) Sueldos, salarios y asimilados	9.242.322,58	9.088.245,98
a.2) Cargas sociales	2.857.602,17	2.996.493,32
b) Prestaciones sociales	0.00	0.00
c) Dotaciones para amortizaciones de inmovilizado	0.00	0.00
d) Variación de provisiones de tráfico	1.181.522,77	1.822.563,36
d.1) Variación de provisiones de existencias	0.00	0.00
d.2) Variación de provisiones y pérdidas de créditos incobrables	1.181.522,77	1.822.563,36
e) Otros gastos de gestión	8.758.179,67	9.457.680,98
e.1) Servicios exteriores	8.736.832,42	9.434.566,32
e.2) Tributos	21.347,25	23.114,66
e.3) Otros gastos de gestión corriente	0.00	0.00
f) Gastos financieros y asimilables	1.201.720,55	1.373.625,18
f.1) Por deudas	1.201.720,55	1.373.625,18
f.2) Pérdidas de inversiones financieras	0.00	0.00
g) Variación de las provisiones de inversiones financieras	0.00	0.00
h) Diferencias negativas de cambio	0.00	0.00

i) Gastos de operaciones de intercambio financiero	0.00	0.00
4. Transferencias y subvenciones	1.475.264,98	2.125.507,97
a) Transferencias y subvenciones corrientes	1.475.264,98	2.125.507,97
b) Transferencias y subvenciones de capital	0.00	0.00
5. Pérdidas y gastos extraordinarios	5.947.247,64	4.168.026,92
a) Pérdidas procedentes de inmovilizado	0.00	0.00
b) Variación de las provisiones de inmovilizado	0.00	0.00
c) Pérdidas por operaciones de endeudamiento	0.00	0.00
d) Gastos extraordinarios	142.860,33	3.399.364,91
e) Gastos y pérdidas de otros ejercicios	5.804.387,31	768.662,01
AHORRO	7.986.042,21	13.972.859,75

Cuenta. Haber. Ingresos

	EJERCICIO ACTUAL	EJERCICIO ANTERIOR
B) INGRESOS		
1. Ventas y prestaciones de servicios	12.197,03	40.955,05
a) Ventas	4.770,00	4.725,00
b) Prestaciones de servicios	7.427,03	36.230,05
b.1) Prestación de servicios en régimen de derecho privado	0.00	0.00
b.2) Precios públicos por prestación de servicios o realización de actividades	7.427,03	36.230,05
2. Aumento de existencias de productos terminados y en curso de fabricación	0.00	0.00
3. Ingresos de gestión ordinaria	24.907.833,98	25.278.916,89
a) Ingresos tributarios	22.131.200,84	22.765.819,36
a.1) Impuestos propios	19.223.327,80	19.386.409,01
a.2) Impuestos cedidos	0.00	0.00
a.3) Tasas	2.907.873,04	3.379.410,35
a.4) Contribuciones especiales	0.00	0.00
a.5) Otros ingresos tributarios	0.00	0.00
b) Ingresos urbanísticos	2.776.633,14	2.513.097,53
4. Otros ingresos de gestión ordinaria	3.221.378,15	9.371.907,07
a) Reintegros	79.803,29	22.569,32
b) Trabajos realizados por la entidad	0.00	0.00
c) Otros ingresos de gestión	2.802.851,62	8.909.958,78
c.1) Ingresos accesorios y otros de gestión corriente	2.360.134,35	1.710.645,79
c.2) Exceso de provisiones de riesgos y gastos	442.717,27	7.199.312,99
d) Ingresos de participaciones en capital	0.00	0.00
e) Ingresos de otros valores negociables y de créditos del activo inmovilizado	0.00	0.00
f) Otros intereses e ingresos asimilados	338.723,24	439.378,97

f.1) Otros intereses	338.723,24	439.378,97
f.2) Beneficios en inversiones financieras	0.00	0.00
g) Diferencias positivas de cambio	0.00	0.00
h) Ingresos de operaciones de intercambio financiero	0.00	0.00
5. Transferencias y subvenciones	7.100.376,03	7.156.173,04
a) Transferencias corrientes	6.044.773,45	5.401.179,40
b) Subvenciones corrientes	868.698,53	1.241.180,83
c) Transferencias de capital	0.00	0.00
d) Subvenciones de capital	186.904,05	513.812,81
6. Ganancias e ingresos extraordinarios	3.408.117,38	3.157.051,41
a) Beneficios procedentes del inmovilizado	0.00	137.962,32
b) Beneficios por operaciones de endeudamiento	0.00	0.00
c) Ingresos extraordinarios	0.00	0.00
d) Ingresos y beneficios de otros ejercicios	3.408.117,38	3.019.089,09
DESAHORRO	0.00	0.00



AYUNTAMENT DE LA VILA JOIOSA

CUENTA ANUAL 2013 AYUNTAMIENTO DE VILLAJOSYOSA

ESTADO DE LIQUIDACIÓN DEL PRESUPUESTO



Liquidación del Presupuesto de Gastos

CÓDIGO ORGÁNICO	DESCRIPCIÓN ORGÁNICA	CÓDIGO POR PROGRAMAS / FUNCIONAL	DESCRIPCIÓN POR PROGRAMAS / FUNCIONAL	CÓDIGO ECONÓMICO	DESCRIPCIÓN ECONÓMICA	CRÉDITOS INICIALES	MODIFICACIONES DE CRÉDITO	CRÉDITOS DEFINITIVOS	GASTOS COMPROMETIDOS	OBLIGACIONES RECONOCIDAS NETAS	PAGOS	OBLIGACIONES PENDIENTES DE PAGO A 31 DE DICIEMBRE	REMANENTES DE CRÉDITO
0		0110	Endeudamiento	31009	INTERESES CAM 771	2.596,59	0,00	2.596,59	2.144,71	2.144,71	2.144,71	0,00	451,88
0		0110	Endeudamiento	31010	INTERESES CAM 968-16	14.610,37	0,00	14.610,37	11.638,32	11.638,32	11.638,32	0,00	2.972,05
0		0110	Endeudamiento	31015	INTERESES CAJA MADRID 2.450.000	34.659,55	0,00	34.659,55	34.722,59	34.722,59	34.722,59	0,00	-63,04
0		0110	Endeudamiento	31016	INTERESES NUEVA OPERACIÓN L.P. CAM 2.450.000	40.136,42	0,00	40.136,42	38.731,86	38.731,86	38.731,86	0,00	1.404,56
0		0110	Endeudamiento	31017	INTERESES BCL 1.800.000 (Nº 45840003)	10.774,13	0,00	10.774,13	11.098,75	11.098,75	11.098,75	0,00	-324,62
0		0110	Endeudamiento	31018	ICO PENDIENTE FORMALIZACIÓN (ENDEUDAMIENTO)	55.058,75	0,00	55.058,75	55.058,75	55.058,75	55.058,75	0,00	0,00
0		0110	Endeudamiento	31020	RDL 4/2012-PLAN DE AJUSTE (ENDEUDAMIENTO)	793.882,34	0,00	793.882,34	729.577,65	729.577,65	729.577,65	0,00	64.304,69
0		0110	Endeudamiento	352	Intereses de demora.	131.001,20	272.063,93	403.065,13	494.840,37	494.840,37	183.573,60	311.266,77	-91.775,24
0		0110	Endeudamiento	359	Otros gastos financieros.	248.453,93	74,36	248.528,29	120.221,76	120.221,76	120.221,76	0,00	128.306,53
0		0110	Endeudamiento	91019	DEVOLUCIÓN PARTICIP. TRIBUT. ESTADO 08 Y 09 (ENDEUDAMIENTO)	388.697,88	-216.339,34	172.358,54	0,00	0,00	0,00	0,00	172.358,54
0		0110	Endeudamiento	91312	AMORTIZACIÓN CAM 771	531.441,17	0,00	531.441,17	531.538,30	531.538,30	531.538,30	0,00	-97,13
0		0110	Endeudamiento	91313	AMORTIZACIÓN CAM 968-16	1.306.958,08	0,00	1.306.958,08	1.306.958,08	1.306.958,08	1.306.958,08	0,00	0,00
0		0110	Endeudamiento	91315	INTERESES CAJA MADRID 2.450.000	612.425,66	0,00	612.425,66	612.398,54	612.398,54	612.398,54	0,00	27,12
0		0110	Endeudamiento	91316	INTERESES NUEVA OPERACIÓN L.P. CAM 2.450.000	610.893,18	0,00	610.893,18	611.501,64	611.501,64	611.501,64	0,00	-608,46
0		0110	Endeudamiento	91317	INTERESES BCL 1.800.000 (Nº 45840003)	180.000,00	0,00	180.000,00	180.000,00	180.000,00	180.000,00	0,00	0,00
0		0110	Endeudamiento	91318	ICO PENDIENTE FORMALIZACIÓN L.P. (ENDEUDAMIENTO)	410.197,39	0,00	410.197,39	410.197,39	410.197,39	410.197,39	0,00	0,00
0		1310	Seguridad y movilidad ciudadana	12000	SUELDOS DEL GRUPO A1	927.462,92	-170.618,43	756.844,49	7.852,02	7.852,02	7.852,02	0,00	748.992,47
0		1310	Seguridad y movilidad ciudadana	12001	SUELDOS DEL GRUPO A2	0,00	0,00	0,00	30.867,54	30.867,54	30.867,54	0,00	-30.867,54
0		1310	Seguridad y movilidad ciudadana	12003	SUELDOS DEL GRUPO C1	0,00	0,00	0,00	716.103,58	716.103,58	716.103,58	0,00	-716.103,58

0		1310	Seguridad y movilidad ciudadana	12004	SUELDOS DEL GRUPO C2	0,00	0,00	0,00	45.637,06	45.637,06	45.637,06	0,00	-45.637,06
0		1310	Seguridad y movilidad ciudadana	12006	TRIENIOS	0,00	0,00	0,00	136.386,62	136.386,62	136.386,62	0,00	-136.386,62
0		1310	Seguridad y movilidad ciudadana	12100	COMPLEMENTO DE DESTINO (PERS. FUNCIONARIO)	1.755.634,17	-125.500,00	1.630.134,17	484.147,57	484.147,57	484.147,57	0,00	1.145.986,60
0		1310	Seguridad y movilidad ciudadana	12101	COMPLEMENTO ESPECÍFICO (PERS. FUNCIONARIO)	0,00	0,00	0,00	946.920,88	946.920,88	946.068,51	852,37	-946.920,88
0		1310	Seguridad y movilidad ciudadana	12103	OTROS COMPLEMENTOS (PERS. FUNCIONARIO)	210.000,00	-208.726,84	1.273,16	1.640,85	1.640,85	1.640,85	0,00	-367,69
0		1310	Seguridad y movilidad ciudadana	13000	RETRIBUCIONES BÁSICAS (LABORAL FIJO)	21.088,45	0,00	21.088,45	9.375,80	9.375,80	9.375,80	0,00	11.712,65
0		1310	Seguridad y movilidad ciudadana	13002	OTRAS REMUNERACIONES (LABORAL FIJO)	0,00	0,00	0,00	11.701,52	11.701,52	11.701,52	0,00	-11.701,52
0		1310	Seguridad y movilidad ciudadana	150	Productividad.	0,00	0,00	0,00	62.035,33	62.035,33	62.035,33	0,00	-62.035,33
0		1310	Seguridad y movilidad ciudadana	16000	CUOTAS SOCIALES	926.628,82	-36.500,00	890.128,82	846.980,62	846.980,62	777.496,61	69.484,01	43.148,20
0		1310	Seguridad y movilidad ciudadana	164	Complemento familiar.	721,20	0,00	721,20	540,90	540,90	540,90	0,00	180,30
0		1310	Seguridad y movilidad ciudadana	202	Arrendamientos de edificios y otras construcciones	7.540,76	-7.160,19	380,57	0,00	0,00	0,00	0,00	380,57
0		1310	Seguridad y movilidad ciudadana	204	Arrendamientos de material de transporte.	36.256,74	4.998,45	41.255,19	60.302,12	60.302,11	54.676,27	5.625,84	-19.046,92
0		1310	Seguridad y movilidad ciudadana	210	Infraestructuras y bienes naturales.	0,00	0,00	0,00	1.395,79	1.395,79	120,00	1.275,79	-1.395,79
0		1310	Seguridad y movilidad ciudadana	211	REPA, MANTE Y CONSER DE BS EN GRAL	44.534,03	0,00	44.534,03	0,00	0,00	0,00	0,00	44.534,03
0		1310	Seguridad y movilidad ciudadana	212	Edificios y otras construcciones.	0,00	0,00	0,00	1.729,06	1.729,06	1.062,43	666,63	-1.729,06
0		1310	Seguridad y movilidad ciudadana	213	Maquinaria, instalaciones técnicas y utillaje.	3.531,94	10.901,89	14.433,83	45.701,56	45.701,56	20.049,85	25.651,71	-31.267,73
0		1310	Seguridad y movilidad ciudadana	214	Elementos de transporte.	21.656,32	65,19	21.721,51	10.116,51	10.116,51	3.446,92	6.669,59	11.605,00
0		1310	Seguridad y movilidad ciudadana	216	Equipos para procesos de información.	0,00	0,00	0,00	10.769,04	10.769,04	4.487,10	6.281,94	-10.769,04

0		1310	Seguridad y movilidad ciudadana	22000	ORDINARIO NO INVENTARIABLE	0,00	0,00	0,00	1.087,30	1.087,30	145,34	941,96	-1.087,30
0		1310	Seguridad y movilidad ciudadana	22002	MATERIAL INFORMÁTICO NO INVENTARIABLE	0,00	0,00	0,00	1.139,48	1.139,48	1.139,48	0,00	-1.139,48
0		1310	Seguridad y movilidad ciudadana	22104	VESTUARIO	0,00	0,00	0,00	7.458,59	7.458,59	3.663,07	3.795,52	-7.458,59
0		1310	Seguridad y movilidad ciudadana	22105	PRODUCTOS ALIMENTICIOS	1.249,69	0,00	1.249,69	0,00	0,00	0,00	0,00	1.249,69
0		1310	Seguridad y movilidad ciudadana	22110	PRODUCTOS DE LIMPIEZA Y ASEO	0,00	0,00	0,00	1.078,52	1.078,52	371,96	706,56	-1.078,52
0		1310	Seguridad y movilidad ciudadana	22199	OTROS SUMINISTROS	2.082,82	0,00	2.082,82	0,00	0,00	0,00	0,00	2.082,82
0		1310	Seguridad y movilidad ciudadana	22604	JURÍDICOS, CONTENCIOSOS	6.560,87	0,00	6.560,87	0,00	0,00	0,00	0,00	6.560,87
0		1310	Seguridad y movilidad ciudadana	22699	OTROS GASTOS DIVERSOS	500,00	50.861,70	51.361,70	43.665,73	43.665,73	21.237,63	22.428,10	7.695,97
0		1310	Seguridad y movilidad ciudadana	23311	INDEMNIZACIONES POR ASISTENCIAS DEL PERSONAL	0,00	0,00	0,00	5.384,96	5.384,96	4.783,96	601,00	-5.384,96
0		1310	Seguridad y movilidad ciudadana	234	Asistencias a Juicios	6.248,45	0,00	6.248,45	0,00	0,00	0,00	0,00	6.248,45
0		1310	Seguridad y movilidad ciudadana	6231	Instalaciones técnicas.	0,00	0,00	0,00	1.932,19	1.932,19	1.052,52	879,67	-1.932,19
0		1310	Seguridad y movilidad ciudadana	624	Elementos de transporte.	100,00	3.243,85	3.343,85	886,93	886,93	886,93	0,00	2.456,92
0		1310	Seguridad y movilidad ciudadana	6292	Mobiliario Urbano.	0,00	0,00	0,00	524,73	524,73	0,00	524,73	-524,73
0		1340	Protección Civil.	212	Edificios y otras construcciones.	0,00	0,00	0,00	172,75	172,75	46,95	125,80	-172,75
0		1340	Protección Civil.	213	Maquinaria, instalaciones técnicas y utillaje.	0,00	0,00	0,00	1.612,11	1.612,11	404,02	1.208,09	-1.612,11
0		1340	Protección Civil.	214	Elementos de transporte.	4.998,76	0,00	4.998,76	4.044,77	4.044,77	2.396,30	1.648,47	953,99
0		1340	Protección Civil.	22002	MATERIAL INFORMÁTICO NO INVENTARIABLE	0,00	0,00	0,00	310,54	310,54	136,73	173,81	-310,54
0		1340	Protección Civil.	22103	COMBUSTIBLES Y CARBURANTES	2.665,63	0,00	2.665,63	24,00	24,00	24,00	0,00	2.641,63
0		1340	Protección Civil.	22104	VESTUARIO	0,00	0,00	0,00	102,31	102,31	102,31	0,00	-102,31
0		1340	Protección Civil.	22110	PRODUCTOS DE LIMPIEZA Y ASEO	0,00	0,00	0,00	27,56	27,56	0,00	27,56	-27,56

0		1340	Protección Civil.	224	Primas de seguros.	0,00	0,00	0,00	927,71	927,71	0,00	927,71	-927,71
0		1340	Protección Civil.	22500	TRIBUTOS ESTATALES	0,00	0,00	0,00	100,00	100,00	0,00	100,00	-100,00
0		1340	Protección Civil.	22699	OTROS GASTOS DIVERSOS	335,61	2.304,40	2.640,01	2.982,65	2.982,65	2.077,65	905,00	-342,64
0		1340	Protección Civil.	6233	Útiles y herramientas.	100,00	0,00	100,00	0,00	0,00	0,00	0,00	100,00
0		1510	Urbanismo.	12000	SUELDOS DEL GRUPO A1	260.528,18	-9.766,58	250.761,60	88.063,92	88.063,92	88.063,92	0,00	162.697,68
0		1510	Urbanismo.	12001	SUELDOS DEL GRUPO A2	0,00	45.581,84	45.581,84	76.118,09	76.118,09	76.118,09	0,00	-30.536,25
0		1510	Urbanismo.	12003	SUELDOS DEL GRUPO C1	0,00	0,00	0,00	37.721,22	37.721,22	37.721,22	0,00	-37.721,22
0		1510	Urbanismo.	12004	SUELDOS DEL GRUPO C2	0,00	0,00	0,00	30.879,52	30.879,52	30.879,52	0,00	-30.879,52
0		1510	Urbanismo.	12006	TRIENIOS	0,00	0,00	0,00	28.116,64	28.116,64	28.116,64	0,00	-28.116,64
0		1510	Urbanismo.	12100	COMPLEMENTO DE DESTINO (PERS. FUNCIONARIO)	379.212,50	-10.000,00	369.212,50	156.204,18	156.204,18	156.204,18	0,00	213.008,32
0		1510	Urbanismo.	12101	COMPLEMENTO ESPECÍFICO (PERS. FUNCIONARIO)	0,00	0,00	0,00	231.649,38	231.649,38	231.649,38	0,00	-231.649,38
0		1510	Urbanismo.	12103	OTROS COMPLEMENTOS (PERS. FUNCIONARIO)	0,00	0,00	0,00	1.561,42	1.561,42	1.561,42	0,00	-1.561,42
0		1510	Urbanismo.	13000	RETRIBUCIONES BÁSICAS (LABORAL FIJO)	69.629,79	0,00	69.629,79	32.681,51	32.681,51	32.681,51	0,00	36.948,28
0		1510	Urbanismo.	13002	OTRAS REMUNERACIONES (LABORAL FIJO)	0,00	0,00	0,00	33.132,30	33.132,30	33.132,30	0,00	-33.132,30
0		1510	Urbanismo.	150	Productividad.	0,00	0,00	0,00	25.935,55	25.935,55	25.435,55	500,00	-25.935,55
0		1510	Urbanismo.	16000	CUOTAS SOCIALES	216.357,99	-4.000,00	212.357,99	205.479,99	205.479,99	188.354,52	17.125,47	6.878,00
0		1510	Urbanismo.	212	Edificios y otras construcciones.	0,00	0,00	0,00	869,95	869,95	794,58	75,37	-869,95
0		1510	Urbanismo.	213	Maquinaria, instalaciones técnicas y utillaje.	0,00	0,00	0,00	1.060,37	1.060,37	539,45	520,92	-1.060,37
0		1510	Urbanismo.	214	Elementos de transporte.	2.000,00	6.597,22	8.597,22	670,85	670,85	634,55	36,30	7.926,37
0		1510	Urbanismo.	216	Equipos para procesos de información.	0,00	0,00	0,00	57,17	57,17	0,00	57,17	-57,17
0		1510	Urbanismo.	22000	ORDINARIO NO INVENTARIABLE	0,00	0,00	0,00	376,08	376,08	25,41	350,67	-376,08
0		1510	Urbanismo.	22001	PRENSA, REVITAS, LIBROS Y OTRAS PUBLICACIONES	0,00	0,00	0,00	769,94	769,94	562,98	206,96	-769,94
0		1510	Urbanismo.	22002	MATERIAL INFORMÁTICO NO INVENTARIABLE	0,00	0,00	0,00	987,61	987,61	320,24	667,37	-987,61
0		1510	Urbanismo.	22110	PRODUCTOS DE LIMPIEZA Y ASEO	0,00	0,00	0,00	87,07	87,07	0,00	87,07	-87,07

0		1510	Urbanismo.	22602	PUBLICIDAD Y PROPAGANDA	0,00	0,00	0,00	696,60	696,60	696,60	0,00	-696,60
0		1510	Urbanismo.	22603	PUBLICACIÓN EN DIARIOS OFICIALES	0,00	0,00	0,00	356,01	356,01	356,01	0,00	-356,01
0		1510	Urbanismo.	22699	OTROS GASTOS DIVERSOS	19.626,04	-7.849,86	11.776,18	11.776,18	11.776,18	3.215,51	8.560,67	0,00
0		1510	Urbanismo.	600	Inversiones en terrenos.	0,00	424.219,43	424.219,43	455.450,70	455.450,70	13.346,41	442.104,29	-31.231,27
0		1510	Urbanismo.	609	Otras inversiones nuevas en infraestructuras y bie	100,00	69.015,07	69.115,07	34.954,52	34.954,52	0,00	34.954,52	34.160,55
0		1510	Urbanismo.	6231	Instalaciones técnicas.	0,00	2.107,22	2.107,22	2.458,42	2.458,42	2.107,22	351,20	-351,20
0		1510	Urbanismo.	6233	Útiles y herramientas.	0,00	187,55	187,55	187,55	187,55	187,55	0,00	0,00
0		1510	Urbanismo.	6250	Mobiliario de oficina.	0,00	840,00	840,00	3.205,12	3.205,12	0,00	3.205,12	-2.365,12
0		1510	Urbanismo.	6251	Equipos de oficina.	0,00	0,00	0,00	212,96	212,96	0,00	212,96	-212,96
0		1520	Vivienda	48900	Subvenciones con destino afectado	100,00	0,00	100,00	0,00	0,00	0,00	0,00	100,00
0		1520	Vivienda	6231	Instalaciones técnicas.	100,00	0,00	100,00	0,00	0,00	0,00	0,00	100,00
0		1550	Vías Públicas Urbanas	210	Infraestructuras y bienes naturales.	3.000,00	-2.509,22	490,78	490,78	490,78	0,00	490,78	0,00
0		1550	Vías Públicas Urbanas	22699	OTROS GASTOS DIVERSOS	0,00	21.538,00	21.538,00	21.538,00	21.538,00	0,00	21.538,00	0,00
0		1550	Vías Públicas Urbanas	619	Otras inversiones de reposición en infraestructura	0,00	56.940,00	56.940,00	51.701,32	51.701,32	0,00	51.701,32	5.238,68
0		1550	Vías Públicas Urbanas	6231	Instalaciones técnicas.	100,00	0,00	100,00	0,00	0,00	0,00	0,00	100,00
0		1551	Servicios Técnicos.	12000	SUELDOS DEL GRUPO A1	232.866,67	-6.946,23	225.920,64	0,00	0,00	0,00	0,00	225.920,64
0		1551	Servicios Técnicos.	12004	SUELDOS DEL GRUPO C2	0,00	0,00	0,00	134.763,74	134.763,74	134.763,74	0,00	-134.763,74
0		1551	Servicios Técnicos.	12005	SUELDOS DEL GRUPO E	0,00	0,00	0,00	89.875,92	89.875,92	89.875,92	0,00	-89.875,92
0		1551	Servicios Técnicos.	12006	TRIENIOS	0,00	0,00	0,00	24.992,51	24.992,51	24.992,51	0,00	-24.992,51
0		1551	Servicios Técnicos.	12100	COMPLEMENTO DE DESTINO (PERS. FUNCIONARIO)	305.702,78	-18.000,00	287.702,78	133.579,54	133.579,54	133.579,54	0,00	154.123,24
0		1551	Servicios Técnicos.	12101	COMPLEMENTO ESPECÍFICO (PERS. FUNCIONARIO)	0,00	0,00	0,00	195.151,59	195.151,59	195.151,59	0,00	-195.151,59
0		1551	Servicios Técnicos.	12103	OTROS COMPLEMENTOS (PERS. FUNCIONARIO)	0,00	0,00	0,00	279,02	279,02	279,02	0,00	-279,02
0		1551	Servicios Técnicos.	13000	RETRIBUCIONES BÁSICAS (LABORAL FIJO)	231.065,21	0,00	231.065,21	56.224,31	56.224,31	56.224,31	0,00	174.840,90
0		1551	Servicios Técnicos.	13002	OTRAS REMUNERACIONES (LABORAL FIJO)	0,00	0,00	0,00	73.422,13	73.422,13	73.422,13	0,00	-73.422,13
0		1551	Servicios Técnicos.	150	Productividad.	0,00	0,00	0,00	24.937,64	24.937,64	24.937,64	0,00	-24.937,64

0		1551	Servicios Técnicos.	16000	CUOTAS SOCIALES	234.738,63	12.762,51	247.501,14	258.963,37	258.963,37	237.707,72	21.255,65	-11.462,23
0		1551	Servicios Técnicos.	204	Arrendamientos de material de transporte.	35.326,86	-2.012,87	33.313,99	0,00	0,00	0,00	0,00	33.313,99
0		1551	Servicios Técnicos.	210	Infraestructuras y bienes naturales.	0,00	0,00	0,00	10.571,19	10.571,19	9.300,73	1.270,46	-10.571,19
0		1551	Servicios Técnicos.	212	Edificios y otras construcciones.	0,00	0,00	0,00	17.807,05	17.807,05	11.736,92	6.070,13	-17.807,05
0		1551	Servicios Técnicos.	213	Maquinaria, instalaciones técnicas y utillaje.	0,00	0,00	0,00	13.035,92	13.035,92	9.300,52	3.735,40	-13.035,92
0		1551	Servicios Técnicos.	214	Elementos de transporte.	8.331,26	83,70	8.414,96	12.611,90	12.611,90	9.691,28	2.920,62	-4.196,94
0		1551	Servicios Técnicos.	22103	COMBUSTIBLES Y CARBURANTES	15.450,76	0,00	15.450,76	0,00	0,00	0,00	0,00	15.450,76
0		1551	Servicios Técnicos.	22104	VESTUARIO	0,00	0,00	0,00	3.908,66	3.908,66	512,86	3.395,80	-3.908,66
0		1551	Servicios Técnicos.	22110	PRODUCTOS DE LIMPIEZA Y ASEO	0,00	0,00	0,00	149,21	149,21	0,00	149,21	-149,21
0		1551	Servicios Técnicos.	223	Transportes.	0,00	0,00	0,00	484,00	484,00	484,00	0,00	-484,00
0		1551	Servicios Técnicos.	22699	OTROS GASTOS DIVERSOS	2.082,82	0,00	2.082,82	694,60	694,60	0,00	694,60	1.388,22
0		1551	Servicios Técnicos.	6233	Útiles y herramientas.	100,00	934,40	1.034,40	1.034,40	1.034,40	0,00	1.034,40	0,00
0		1551	Servicios Técnicos.	624	Elementos de transporte.	0,00	1.057,18	1.057,18	1.057,18	1.057,18	1.057,18	0,00	0,00
0		1610	Aguas.	22500	TRIBUTOS ESTATALES	0,00	0,00	0,00	310,14	310,14	0,00	310,14	-310,14
0		1610	Aguas.	22501	TRIBUTOS DE LAS COMUNIDADES AUTÓNOMAS	13.000,00	45.792,26	58.792,26	40.332,12	40.332,12	0,00	40.332,12	18.460,14
0		1610	Aguas.	22706	ESTUDIOS Y TRABAJOS TÉCNICOS	0,00	0,00	0,00	18.150,00	18.150,00	0,00	18.150,00	-18.150,00
0		1610	Aguas.	609	Otras inversiones nuevas en infraestructuras y bie	100,00	0,00	100,00	0,00	0,00	0,00	0,00	100,00
0		1620	Aseo Urbano.	210	Infraestructuras y bienes naturales.	0,00	39,41	39,41	77,91	77,91	38,60	39,31	-38,50
0		1620	Aseo Urbano.	22699	OTROS GASTOS DIVERSOS	520,70	-23.286,35	-22.765,65	0,00	0,00	0,00	0,00	-22.765,65
0		1620	Aseo Urbano.	22700	LIMPIEZA Y ASEO	3.110.255,59	237.383,22	3.347.638,81	3.324.834,66	3.324.834,65	1.378.318,35	1.946.516,30	22.804,16
0		1620	Aseo Urbano.	467	A Consorcios.	12.772,75	7.733,72	20.506,47	20.506,47	20.506,47	0,00	20.506,47	0,00
0		1620	Aseo Urbano.	6231	Instalaciones técnicas.	100,00	0,00	100,00	0,00	0,00	0,00	0,00	100,00
0		1640	Cementerio.	12000	SUELDOS DEL GRUPO A1	33.612,95	-3.319,75	30.293,20	904,26	904,26	904,26	0,00	29.388,94
0		1640	Cementerio.	12001	SUELDOS DEL GRUPO A2	0,00	0,00	0,00	666,48	666,48	666,48	0,00	-666,48
0		1640	Cementerio.	12003	SUELDOS DEL GRUPO C1	0,00	0,00	0,00	19,93	19,93	19,93	0,00	-19,93
0		1640	Cementerio.	12004	SUELDOS DEL GRUPO C2	0,00	0,00	0,00	7.753,13	7.753,13	7.753,13	0,00	-7.753,13

0		1640	Cementerio.	12005	SUELDOS DEL GRUPO E	0,00	0,00	0,00	30.714,32	30.714,32	30.714,32	0,00	-30.714,32
0		1640	Cementerio.	12006	TRIENIOS	0,00	0,00	0,00	2.989,79	2.989,79	2.989,79	0,00	-2.989,79
0		1640	Cementerio.	12100	COMPLEMENTO DE DESTINO (PERS. FUNCIONARIO)	55.027,81	0,00	55.027,81	20.997,91	20.997,91	20.997,91	0,00	34.029,90
0		1640	Cementerio.	12101	COMPLEMENTO ESPECÍFICO (PERS. FUNCIONARIO)	0,00	17.059,15	17.059,15	44.497,07	44.497,07	44.497,07	0,00	-27.437,92
0		1640	Cementerio.	12103	OTROS COMPLEMENTOS (PERS. FUNCIONARIO)	0,00	0,00	0,00	265,82	265,82	265,82	0,00	-265,82
0		1640	Cementerio.	13000	RETRIBUCIONES BÁSICAS (LABORAL FIJO)	63.589,89	0,00	63.589,89	17.983,81	17.983,81	17.983,81	0,00	45.606,08
0		1640	Cementerio.	13002	OTRAS REMUNERACIONES (LABORAL FIJO)	0,00	0,00	0,00	26.581,00	26.581,00	26.581,00	0,00	-26.581,00
0		1640	Cementerio.	150	Productividad.	0,00	0,00	0,00	2.747,17	2.747,17	2.747,17	0,00	-2.747,17
0		1640	Cementerio.	16000	CUOTAS SOCIALES	46.430,35	0,00	46.430,35	56.279,71	56.279,71	51.579,40	4.700,31	-9.849,36
0		1640	Cementerio.	211	REPA, MANTE Y CONSER DE BS EN GRAL	6.000,00	0,00	6.000,00	0,00	0,00	0,00	0,00	6.000,00
0		1640	Cementerio.	212	Edificios y otras construcciones.	0,00	0,00	0,00	3.186,22	3.186,22	1.109,74	2.076,48	-3.186,22
0		1640	Cementerio.	213	Maquinaria, instalaciones técnicas y utillaje.	0,00	0,00	0,00	1.076,68	1.076,68	742,72	333,96	-1.076,68
0		1640	Cementerio.	214	Elementos de transporte.	0,00	0,00	0,00	287,30	287,30	287,30	0,00	-287,30
0		1640	Cementerio.	22002	MATERIAL INFORMÁTICO NO INVENTARIABLE	0,00	0,00	0,00	58,90	58,90	22,60	36,30	-58,90
0		1640	Cementerio.	22104	VESTUARIO	0,00	0,00	0,00	137,28	137,28	59,84	77,44	-137,28
0		1640	Cementerio.	22110	PRODUCTOS DE LIMPIEZA Y ASEO	0,00	0,00	0,00	155,56	155,56	137,88	17,68	-155,56
0		1640	Cementerio.	22699	OTROS GASTOS DIVERSOS	0,00	0,00	0,00	1.090,90	1.090,90	1.090,90	0,00	-1.090,90
0		1640	Cementerio.	6223	Edificios y otras construcciones. Otras.	0,00	35.000,00	35.000,00	32.549,51	32.549,51	1.431,11	31.118,40	2.450,49
0		1640	Cementerio.	6233	Útiles y herramientas.	100,00	0,00	100,00	0,00	0,00	0,00	0,00	100,00
0		1710	Parques y jardines	12004	SUELDOS DEL GRUPO C2	0,00	0,00	0,00	16.757,16	16.757,16	16.757,16	0,00	-16.757,16
0		1710	Parques y jardines	12005	SUELDOS DEL GRUPO E	0,00	0,00	0,00	7.678,58	7.678,58	7.678,58	0,00	-7.678,58
0		1710	Parques y jardines	12006	TRIENIOS	0,00	0,00	0,00	1.844,69	1.844,69	1.844,69	0,00	-1.844,69
0		1710	Parques y jardines	12100	COMPLEMENTO DE DESTINO (PERS. FUNCIONARIO)	35.844,61	-5.855,15	29.989,46	14.695,38	14.695,38	14.695,38	0,00	15.294,08
0		1710	Parques y jardines	12101	COMPLEMENTO ESPECÍFICO (PERS. FUNCIONARIO)	0,00	0,00	0,00	23.152,50	23.152,50	23.152,50	0,00	-23.152,50

0		1710	Parques y jardines	12103	OTROS COMPLEMENTOS (PERS. FUNCIONARIO)	0,00	0,00	0,00	118,63	118,63	118,63	0,00	-118,63
0		1710	Parques y jardines	13000	RETRIBUCIONES BÁSICAS (LABORAL FIJO)	63.351,99	0,00	63.351,99	19.828,40	19.828,40	19.828,40	0,00	43.523,59
0		1710	Parques y jardines	13002	OTRAS REMUNERACIONES (LABORAL FIJO)	0,00	0,00	0,00	25.953,43	25.953,43	25.953,43	0,00	-25.953,43
0		1710	Parques y jardines	150	Productividad.	0,00	0,00	0,00	2.354,93	2.354,93	2.354,93	0,00	-2.354,93
0		1710	Parques y jardines	16000	CUOTAS SOCIALES	51.937,36	0,00	51.937,36	32.895,11	32.895,11	29.916,52	2.978,59	19.042,25
0		1710	Parques y jardines	210	Infraestructuras y bienes naturales.	0,00	35.350,00	35.350,00	152.811,34	152.811,34	87.460,69	65.350,65	-117.461,34
0		1710	Parques y jardines	211	REPA, MANTE Y CONSER DE BS EN GRAL	174.193,26	-37.878,10	136.315,16	0,00	0,00	0,00	0,00	136.315,16
0		1710	Parques y jardines	212	Edificios y otras construcciones.	0,00	0,00	0,00	494,82	494,82	0,00	494,82	-494,82
0		1710	Parques y jardines	213	Maquinaria, instalaciones técnicas y utillaje.	0,00	0,00	0,00	5.455,41	5.455,41	460,27	4.995,14	-5.455,41
0		1710	Parques y jardines	214	Elementos de transporte.	1.041,41	923,86	1.965,27	7.117,41	7.117,41	4.164,51	2.952,90	-5.152,14
0		1710	Parques y jardines	22103	COMBUSTIBLES Y CARBURANTES	5.831,88	0,00	5.831,88	0,00	0,00	0,00	0,00	5.831,88
0		1710	Parques y jardines	22104	VESTUARIO	0,00	0,00	0,00	471,69	471,69	35,70	435,99	-471,69
0		1710	Parques y jardines	22110	PRODUCTOS DE LIMPIEZA Y ASEO	0,00	0,00	0,00	93,14	93,14	0,00	93,14	-93,14
0		1710	Parques y jardines	22603	PUBLICACIÓN EN DIARIOS OFICIALES	0,00	0,00	0,00	684,60	684,60	684,60	0,00	-684,60
0		1710	Parques y jardines	22699	OTROS GASTOS DIVERSOS	520,70	0,00	520,70	12.854,60	12.854,60	12.700,60	154,00	-12.333,90
0		1710	Parques y jardines	6231	Instalaciones técnicas.	100,00	-100,00	0,00	0,00	0,00	0,00	0,00	0,00
0		1710	Parques y jardines	6233	Útiles y herramientas.	0,00	18.588,24	18.588,24	18.558,25	18.558,25	0,00	18.558,25	29,99
0		1720	Medio Ambiente.	12000	SUELDOS DEL GRUPO A1	11.597,08	-8.079,42	3.517,66	0,00	0,00	0,00	0,00	3.517,66
0		1720	Medio Ambiente.	12001	SUELDOS DEL GRUPO A2	0,00	0,00	0,00	7.743,94	7.743,94	7.743,94	0,00	-7.743,94
0		1720	Medio Ambiente.	12003	SUELDOS DEL GRUPO C1	0,00	0,00	0,00	9.884,84	9.884,84	9.884,84	0,00	-9.884,84
0		1720	Medio Ambiente.	12006	TRIENIOS	0,00	0,00	0,00	2.848,54	2.848,54	2.848,54	0,00	-2.848,54
0		1720	Medio Ambiente.	12100	COMPLEMENTO DE DESTINO (PERS. FUNCIONARIO)	45.265,89	-6.500,00	38.765,89	10.738,00	10.738,00	10.738,00	0,00	28.027,89
0		1720	Medio Ambiente.	12101	COMPLEMENTO ESPECÍFICO (PERS. FUNCIONARIO)	0,00	0,00	0,00	16.217,60	16.217,60	16.217,60	0,00	-16.217,60

0		1720	Medio Ambiente.	150	Productividad.	0,00	0,00	0,00	1.381,20	1.381,20	1.381,20	0,00	-1.381,20
0		1720	Medio Ambiente.	16000	CUOTAS SOCIALES	24.223,25	-2.264,47	21.958,78	15.428,21	15.428,21	14.396,20	1.032,01	6.530,57
0		1720	Medio Ambiente.	212	Edificios y otras construcciones.	0,00	0,00	0,00	6,24	6,24	0,00	6,24	-6,24
0		1720	Medio Ambiente.	213	Maquinaria, instalaciones técnicas y utillaje.	0,00	0,00	0,00	97,01	97,01	0,00	97,01	-97,01
0		1720	Medio Ambiente.	214	Elementos de transporte.	0,00	0,00	0,00	86,85	86,85	86,85	0,00	-86,85
0		1720	Medio Ambiente.	22000	ORDINARIO NO INVENTARIABLE	0,00	0,00	0,00	2,30	2,30	2,30	0,00	-2,30
0		1720	Medio Ambiente.	22002	MATERIAL INFORMÁTICO NO INVENTARIABLE	0,00	0,00	0,00	53,03	53,03	0,00	53,03	-53,03
0		1720	Medio Ambiente.	22699	OTROS GASTOS DIVERSOS	29.764,86	1.364,20	31.129,06	3.480,26	3.480,26	151,25	3.329,01	27.648,80
0		1720	Medio Ambiente.	22700	LIMPIEZA Y ASEO	160.779,51	-248,98	160.530,53	0,00	0,00	0,00	0,00	160.530,53
0		1720	Medio Ambiente.	22704	CUSTODIA, DEPÓSITO Y ALMACENAJE	0,00	0,00	0,00	165.544,31	165.544,31	68.626,80	96.917,51	-165.544,31
0		1720	Medio Ambiente.	22799	OTROS TRABAJOS REALIZADOS POR OTRAS EMPRESAS Y PROFESIONALES	0,00	0,00	0,00	21.549,60	21.549,60	10.949,88	10.599,72	-21.549,60
0		1720	Medio Ambiente.	6233	Útiles y herramientas.	100,00	0,00	100,00	0,00	0,00	0,00	0,00	100,00
0		2310	Bienestar Social	12000	SUELDOS DEL GRUPO A1	127.106,89	-3.000,00	124.106,89	28.117,98	28.117,98	28.117,98	0,00	95.988,91
0		2310	Bienestar Social	12001	SUELDOS DEL GRUPO A2	0,00	0,00	0,00	72.663,37	72.663,37	72.663,37	0,00	-72.663,37
0		2310	Bienestar Social	12003	SUELDOS DEL GRUPO C1	0,00	0,00	0,00	20.343,64	20.343,64	20.343,64	0,00	-20.343,64
0		2310	Bienestar Social	12004	SUELDOS DEL GRUPO C2	0,00	0,00	0,00	15.558,66	15.558,66	15.558,66	0,00	-15.558,66
0		2310	Bienestar Social	12005	SUELDOS DEL GRUPO E	0,00	0,00	0,00	7.853,54	7.853,54	7.853,54	0,00	-7.853,54
0		2310	Bienestar Social	12006	TRIENIOS	0,00	0,00	0,00	16.776,13	16.776,13	16.776,13	0,00	-16.776,13
0		2310	Bienestar Social	12100	COMPLEMENTO DE DESTINO (PERS. FUNCIONARIO)	178.488,38	-9.000,00	169.488,38	87.712,62	87.712,62	87.712,62	0,00	81.775,76
0		2310	Bienestar Social	12101	COMPLEMENTO ESPECÍFICO (PERS. FUNCIONARIO)	0,00	38.337,10	38.337,10	119.804,17	119.804,17	119.804,17	0,00	-81.467,07
0		2310	Bienestar Social	13000	RETRIBUCIONES BÁSICAS (LABORAL FIJO)	97.571,19	0,00	97.571,19	15.114,39	15.114,39	15.114,39	0,00	82.456,80
0		2310	Bienestar Social	13002	OTRAS REMUNERACIONES (LABORAL FIJO)	0,00	0,00	0,00	16.918,27	16.918,27	16.918,27	0,00	-16.918,27

0		2310	Bienestar Social	150	Productividad.	0,00	0,00	0,00	7.664,64	7.664,64	7.664,64	0,00	-7.664,64
0		2310	Bienestar Social	16000	CUOTAS SOCIALES	122.985,77	-3.000,00	119.985,77	123.654,23	123.654,23	113.279,13	10.375,10	-3.688,46
0		2310	Bienestar Social	202	Arrendamientos de edificios y otras construcciones	9.506,66	0,00	9.506,66	9.683,16	9.410,28	7.057,71	2.352,57	96,38
0		2310	Bienestar Social	205	Arrendamientos de mobiliario y enseres.	0,00	0,00	0,00	2.294,14	2.294,14	1.980,03	314,11	-2.294,14
0		2310	Bienestar Social	212	Edificios y otras construcciones.	0,00	0,00	0,00	3.243,57	3.243,57	1.858,99	1.384,58	-3.243,57
0		2310	Bienestar Social	213	Maquinaria, instalaciones técnicas y utillaje.	4.176,61	0,00	4.176,61	1.901,01	1.901,01	1.195,01	706,00	2.275,60
0		2310	Bienestar Social	214	Elementos de transporte.	1.041,41	0,00	1.041,41	4.098,96	4.098,96	3.621,94	477,02	-3.057,55
0		2310	Bienestar Social	22000	ORDINARIO NO INVENTARIABLE	0,00	0,00	0,00	23,78	23,78	23,78	0,00	-23,78
0		2310	Bienestar Social	22002	MATERIAL INFORMÁTICO NO INVENTARIABLE	0,00	0,00	0,00	225,45	225,45	117,01	108,44	-225,45
0		2310	Bienestar Social	22102	GAS	2.333,75	0,00	2.333,75	0,00	0,00	0,00	0,00	2.333,75
0		2310	Bienestar Social	22103	COMBUSTIBLES Y CARBURANTES	624,84	0,00	624,84	0,00	0,00	0,00	0,00	624,84
0		2310	Bienestar Social	22104	VESTUARIO	0,00	0,00	0,00	38,34	38,34	8,34	30,00	-38,34
0		2310	Bienestar Social	22106	PRODUCTOS FARMACÉUTICOS Y MATERIAL SANITARIO	0,00	0,00	0,00	124,88	124,88	124,88	0,00	-124,88
0		2310	Bienestar Social	22110	PRODUCTOS DE LIMPIEZA Y ASEO	0,00	0,00	0,00	1.160,09	1.160,09	433,60	726,48	-1.160,09
0		2310	Bienestar Social	223	Transportes.	0,00	0,00	0,00	62,10	62,10	0,00	62,10	-62,10
0		2310	Bienestar Social	22601	ATENCIONES PROTOCOLARIAS Y REPRESENTATIVAS	0,00	0,00	0,00	32,00	32,00	32,00	0,00	-32,00
0		2310	Bienestar Social	22603	PUBLICACIÓN EN DIARIOS OFICIALES	0,00	0,00	0,00	102,51	102,51	102,51	0,00	-102,51
0		2310	Bienestar Social	22604	JURÍDICOS, CONTENCIOSOS	0,00	0,00	0,00	2.250,00	2.025,01	0,00	2.025,01	-2.025,01
0		2310	Bienestar Social	22699	OTROS GASTOS DIVERSOS	330.707,41	-93.487,56	237.219,85	203.319,29	200.391,93	117.491,77	82.900,16	36.827,92
0		2310	Bienestar Social	260	TRABAJOS REALIZADOS POR INSTIT. SIN FINES DE LUCRO	0,00	0,00	0,00	19.024,28	19.024,28	13.948,44	5.075,84	-19.024,28
0		2310	Bienestar Social	41000	Aportaciones al OAL F.P. Parra Conca	148.234,14	-15.000,00	133.234,14	115.000,00	115.000,00	115.000,00	0,00	18.234,14
0		2310	Bienestar Social	41001	Aportaciones al OAM H.A.Santa Marta	408.337,10	-23.337,10	385.000,00	385.000,00	385.000,00	0,00	385.000,00	0,00
0		2310	Bienestar Social	48000	Programas de Atenciones bené. y transfe.a familias	179.940,26	75.000,00	254.940,26	281.121,95	279.917,95	278.504,53	1.413,42	-24.977,69

0		2310	Bienestar Social	48900	Subvenciones con destino afectado	201.228,28	0,00	201.228,28	188.583,93	188.583,93	33.813,75	154.770,18	12.644,35
0		2310	Bienestar Social	6223	Edificios y otras construcciones. Otras.	0,00	8.881,45	8.881,45	11.204,90	11.204,90	0,00	11.204,90	-2.323,45
0		2310	Bienestar Social	6231	Instalaciones técnicas.	100,00	24.606,11	24.706,11	14.475,67	14.475,67	10.136,79	4.338,88	10.230,44
0		2310	Bienestar Social	6233	Útiles y herramientas.	0,00	0,00	0,00	3.364,46	3.364,46	0,00	3.364,46	-3.364,46
0		2310	Bienestar Social	6250	Mobiliario de oficina.	0,00	0,00	0,00	1.542,75	1.542,75	1.542,75	0,00	-1.542,75
0		2310	Bienestar Social	626	Equipos para procesos de información.	0,00	0,00	0,00	2.999,78	2.999,78	2.999,78	0,00	-2.999,78
0		2320	Mujer.	202	Arrendamientos de edificios y otras construcciones	3.600,00	0,00	3.600,00	0,00	0,00	0,00	0,00	3.600,00
0		2320	Mujer.	22000	ORDINARIO NO INVENTARIABLE	0,00	0,00	0,00	57,35	57,35	0,00	57,35	-57,35
0		2320	Mujer.	22604	JURÍDICOS, CONTENCIOSOS	0,00	0,00	0,00	4.791,38	4.791,38	1.187,94	3.603,44	-4.791,38
0		2320	Mujer.	22606	REUNIONES, CONFERENCIAS Y CURSOS	0,00	0,00	0,00	1.200,00	1.200,00	1.200,00	0,00	-1.200,00
0		2320	Mujer.	22699	OTROS GASTOS DIVERSOS	2.600,00	0,00	2.600,00	67,40	67,40	35,00	32,40	2.532,60
0		2320	Mujer.	48900	Subvenciones con destino afectado	1.000,00	0,00	1.000,00	1.000,00	1.000,00	0,00	1.000,00	0,00
0		2320	Mujer.	6233	Útiles y herramientas.	100,00	0,00	100,00	0,00	0,00	0,00	0,00	100,00
0		3130	Sanidad.	202	Arrendamientos de edificios y otras construcciones	17.023,80	0,00	17.023,80	7.404,07	7.404,07	7.404,07	0,00	9.619,73
0		3130	Sanidad.	212	Edificios y otras construcciones.	0,00	0,00	0,00	521,91	521,91	0,00	521,91	-521,91
0		3130	Sanidad.	213	Maquinaria, instalaciones técnicas y utillaje.	0,00	19.825,00	19.825,00	369,59	369,59	92,80	276,79	19.455,41
0		3130	Sanidad.	22601	ATENCIONES PROTOCOLARIAS Y REPRESENTATIVAS	0,00	0,00	0,00	50,00	50,00	50,00	0,00	-50,00
0		3130	Sanidad.	22699	OTROS GASTOS DIVERSOS	170.233,47	0,00	170.233,47	181.571,71	181.541,74	91.889,08	89.652,66	-11.308,27
0		3130	Sanidad.	48900	Subvenciones con destino afectado	1.000,00	0,00	1.000,00	1.000,00	1.000,00	0,00	1.000,00	0,00
0		3130	Sanidad.	6231	Instalaciones técnicas.	100,00	0,00	100,00	0,00	0,00	0,00	0,00	100,00
0		3130	Sanidad.	624	Elementos de transporte.	0,00	18.000,00	18.000,00	0,00	0,00	0,00	0,00	18.000,00
0		3290	Enseñanzas.	12000	SUELDOS DEL GRUPO A1	86.682,11	0,00	86.682,11	0,00	0,00	0,00	0,00	86.682,11
0		3290	Enseñanzas.	12003	SUELDOS DEL GRUPO C1	0,00	0,00	0,00	19.985,61	19.985,61	19.985,61	0,00	-19.985,61
0		3290	Enseñanzas.	12005	SUELDOS DEL GRUPO E	0,00	0,00	0,00	58.635,16	58.635,16	58.635,16	0,00	-58.635,16
0		3290	Enseñanzas.	12006	TRIENIOS	0,00	0,00	0,00	6.520,56	6.520,56	6.520,56	0,00	-6.520,56

0		3290	Enseñanzas.	12100	COMPLEMENTO DE DESTINO (PERS. FUNCIONARIO)	108.437,62	0,00	108.437,62	44.162,74	44.162,74	44.162,74	0,00	64.274,88
0		3290	Enseñanzas.	12101	COMPLEMENTO ESPECÍFICO (PERS. FUNCIONARIO)	0,00	0,00	0,00	59.407,36	59.407,36	59.407,36	0,00	-59.407,36
0		3290	Enseñanzas.	13000	RETRIBUCIONES BÁSICAS (LABORAL FIJO)	177.078,37	-21.608,24	155.470,13	71.473,28	71.473,28	71.473,28	0,00	83.996,85
0		3290	Enseñanzas.	13002	OTRAS REMUNERACIONES (LABORAL FIJO)	0,00	0,00	0,00	91.744,26	91.744,26	91.744,26	0,00	-91.744,26
0		3290	Enseñanzas.	131	Laboral temporal.	0,00	0,00	0,00	4.067,84	4.067,84	4.067,84	0,00	-4.067,84
0		3290	Enseñanzas.	150	Productividad.	0,00	0,00	0,00	3.619,90	3.619,90	3.619,90	0,00	-3.619,90
0		3290	Enseñanzas.	16000	CUOTAS SOCIALES	130.762,12	-12.000,00	118.762,12	106.595,15	106.595,15	97.272,84	9.322,31	12.166,97
0		3290	Enseñanzas.	200	Arrendamientos de terrenos y bienes naturales.	39.906,54	0,00	39.906,54	42.815,07	42.815,07	0,00	42.815,07	-2.908,53
0		3290	Enseñanzas.	205	Arrendamientos de mobiliario y enseres.	0,00	0,00	0,00	758,67	758,67	239,58	519,09	-758,67
0		3290	Enseñanzas.	210	Infraestructuras y bienes naturales.	0,00	0,00	0,00	1.280,06	1.280,06	348,48	931,58	-1.280,06
0		3290	Enseñanzas.	212	Edificios y otras construcciones.	0,00	0,00	0,00	17.314,77	17.314,77	4.888,58	12.426,19	-17.314,77
0		3290	Enseñanzas.	213	Maquinaria, instalaciones técnicas y utillaje.	4.779,27	1.558,38	6.337,65	10.813,36	10.813,36	3.277,10	7.536,26	-4.475,71
0		3290	Enseñanzas.	22000	ORDINARIO NO INVENTARIABLE	0,00	0,00	0,00	629,42	629,42	0,00	629,42	-629,42
0		3290	Enseñanzas.	22002	MATERIAL INFORMÁTICO NO INVENTARIABLE	0,00	0,00	0,00	142,01	142,01	0,00	142,01	-142,01
0		3290	Enseñanzas.	22103	COMBUSTIBLES Y CARBURANTES	23.832,09	0,00	23.832,09	0,00	0,00	0,00	0,00	23.832,09
0		3290	Enseñanzas.	22104	VESTUARIO	0,00	0,00	0,00	185,13	185,13	185,13	0,00	-185,13
0		3290	Enseñanzas.	22110	PRODUCTOS DE LIMPIEZA Y ASEO	0,00	0,00	0,00	4.105,01	4.105,01	0,00	4.105,01	-4.105,01
0		3290	Enseñanzas.	223	Transportes.	0,00	0,00	0,00	2.431,39	2.431,39	0,00	2.431,39	-2.431,39
0		3290	Enseñanzas.	22699	OTROS GASTOS DIVERSOS	57.817,42	0,00	57.817,42	4.592,11	4.592,11	0,00	4.592,11	53.225,31
0		3290	Enseñanzas.	22799	OTROS TRABAJOS REALIZADOS POR OTRAS EMPRESAS Y PROFESIONALES	90.000,00	21.417,79	111.417,79	126.515,98	115.347,71	63.271,13	52.076,58	-3.929,92
0		3290	Enseñanzas.	48101	Becas	13.000,00	-11.750,00	1.250,00	0,00	0,00	0,00	0,00	1.250,00
0		3290	Enseñanzas.	48900	Subvenciones con destino afectado	2.750,00	0,00	2.750,00	4.000,00	4.000,00	0,00	4.000,00	-1.250,00
0		3290	Enseñanzas.	6223	Edificios y otras construcciones. Otras.	0,00	0,00	0,00	4.077,70	4.077,70	0,00	4.077,70	-4.077,70
0		3290	Enseñanzas.	6231	Instalaciones técnicas.	0,00	8.347,79	8.347,79	5.102,58	5.102,58	1.029,18	4.073,40	3.245,21
0		3290	Enseñanzas.	6233	Útiles y herramientas.	100,00	1.166,15	1.266,15	0,00	0,00	0,00	0,00	1.266,15

0		3290	Enseñanzas.	6252	MOBILIARIO URBANO	0,00	0,00	0,00	433,66	433,66	0,00	433,66	-433,66
0		3290	Enseñanzas.	6310	Terrenos y bienes naturales	0,00	18.271,00	18.271,00	17.419,68	1.210,00	0,00	1.210,00	17.061,00
0		3291	Enseñanzas Universitarias.	48900	Subvenciones con destino afectado	4.000,00	0,00	4.000,00	4.000,00	4.000,00	0,00	4.000,00	0,00
0		3320	Casa de la Cultura.	203	Arrendamientos de maquinaria, instalaciones y util	500,00	-500,00	0,00	0,00	0,00	0,00	0,00	0,00
0		3320	Casa de la Cultura.	205	Arrendamientos de mobiliario y enseres.	500,00	-500,00	0,00	0,00	0,00	0,00	0,00	0,00
0		3320	Casa de la Cultura.	208	Arrendamientos de otro inmovilizado material.	500,00	-500,00	0,00	0,00	0,00	0,00	0,00	0,00
0		3320	Casa de la Cultura.	211	REPA, MANTE Y CONSER DE BS EN GRAL	500,00	-500,00	0,00	0,00	0,00	0,00	0,00	0,00
0		3320	Casa de la Cultura.	212	Edificios y otras construcciones.	0,00	0,00	0,00	391,86	391,86	114,95	276,91	-391,86
0		3320	Casa de la Cultura.	213	Maquinaria, instalaciones técnicas y utillaje.	500,00	-329,00	171,00	45,17	45,17	0,00	45,17	125,83
0		3320	Casa de la Cultura.	22000	ORDINARIO NO INVENTARIABLE	0,00	0,00	0,00	7,87	7,87	0,00	7,87	-7,87
0		3320	Casa de la Cultura.	22001	PRENSA, REVITAS, LIBROS Y OTRAS PUBLICACIONES	10.000,00	-8.695,00	1.305,00	1.292,20	1.292,20	615,60	676,60	12,80
0		3320	Casa de la Cultura.	22110	PRODUCTOS DE LIMPIEZA Y ASEO	0,00	0,00	0,00	226,10	226,10	0,00	226,10	-226,10
0		3320	Casa de la Cultura.	22699	OTROS GASTOS DIVERSOS	500,00	0,00	500,00	0,00	0,00	0,00	0,00	500,00
0		3320	Casa de la Cultura.	6231	Instalaciones técnicas.	100,00	742,27	842,27	0,00	0,00	0,00	0,00	842,27
0		3320	Casa de la Cultura.	640	Gastos en inversiones de carácter inmaterial.	0,00	600,00	600,00	842,27	842,27	0,00	842,27	-242,27
0		3340	Cultura.	12000	SUELDOS DEL GRUPO A1	154.032,42	-8.612,67	145.419,75	28.766,45	28.766,45	28.766,45	0,00	116.653,30
0		3340	Cultura.	12001	SUELDOS DEL GRUPO A2	0,00	0,00	0,00	12.906,52	12.906,52	12.906,52	0,00	-12.906,52
0		3340	Cultura.	12003	SUELDOS DEL GRUPO C1	0,00	0,00	0,00	48.201,75	48.201,75	48.201,75	0,00	-48.201,75
0		3340	Cultura.	12004	SUELDOS DEL GRUPO C2	0,00	0,00	0,00	26.359,98	26.359,98	26.359,98	0,00	-26.359,98
0		3340	Cultura.	12005	SUELDOS DEL GRUPO E	0,00	0,00	0,00	7.678,58	7.678,58	7.678,58	0,00	-7.678,58
0		3340	Cultura.	12006	TRIENIOS	0,00	0,00	0,00	11.726,30	11.726,30	11.726,30	0,00	-11.726,30
0		3340	Cultura.	12100	COMPLEMENTO DE DESTINO (PERS. FUNCIONARIO)	82.774,16	-9.000,00	73.774,16	75.738,67	75.738,67	75.738,67	0,00	-1.964,51
0		3340	Cultura.	12101	COMPLEMENTO ESPECÍFICO (PERS. FUNCIONARIO)	0,00	0,00	0,00	107.550,09	107.550,09	107.550,09	0,00	-107.550,09
0		3340	Cultura.	12103	OTROS COMPLEMENTOS (PERS. FUNCIONARIO)	0,00	0,00	0,00	558,18	558,18	558,18	0,00	-558,18

0		3340	Cultura.	13000	RETRIBUCIONES BÁSICAS (LABORAL FIJO)	101.695,84	-6.000,00	95.695,84	27.647,18	27.647,18	27.647,18	0,00	68.048,66
0		3340	Cultura.	13002	OTRAS REMUNERACIONES (LABORAL FIJO)	0,00	0,00	0,00	35.925,47	35.925,47	35.925,47	0,00	-35.925,47
0		3340	Cultura.	150	Productividad.	0,00	0,00	0,00	6.751,48	6.751,48	6.751,48	0,00	-6.751,48
0		3340	Cultura.	16000	CUOTAS SOCIALES	206.722,55	-7.000,00	199.722,55	115.896,12	115.896,12	106.207,67	9.688,45	83.826,43
0		3340	Cultura.	203	Arrendamientos de maquinaria, instalaciones y util	520,70	0,00	520,70	0,00	0,00	0,00	0,00	520,70
0		3340	Cultura.	205	Arrendamientos de mobiliario y enseres.	520,70	0,00	520,70	0,00	0,00	0,00	0,00	520,70
0		3340	Cultura.	212	Edificios y otras construcciones.	520,70	0,00	520,70	1.272,66	1.272,66	637,62	635,14	-751,96
0		3340	Cultura.	213	Maquinaria, instalaciones técnicas y utillaje.	0,00	0,00	0,00	1.306,25	1.306,25	543,03	763,22	-1.306,25
0		3340	Cultura.	22000	ORDINARIO NO INVENTARIABLE	520,70	0,00	520,70	25,20	25,20	0,00	25,20	495,50
0		3340	Cultura.	22002	MATERIAL INFORMÁTICO NO INVENTARIABLE	0,00	0,00	0,00	336,66	336,66	61,73	274,93	-336,66
0		3340	Cultura.	22104	VESTUARIO	0,00	0,00	0,00	45,30	45,30	0,00	45,30	-45,30
0		3340	Cultura.	22110	PRODUCTOS DE LIMPIEZA Y ASEO	0,00	0,00	0,00	310,22	310,22	0,00	310,22	-310,22
0		3340	Cultura.	223	Transportes.	0,00	0,00	0,00	1.016,40	1.016,40	0,00	1.016,40	-1.016,40
0		3340	Cultura.	224	Primas de seguros.	0,00	0,00	0,00	320,00	320,00	0,00	320,00	-320,00
0		3340	Cultura.	22601	ATENCIONES PROTOCOLARIAS Y REPRESENTATIVAS	0,00	0,00	0,00	366,51	366,51	366,51	0,00	-366,51
0		3340	Cultura.	22602	PUBLICIDAD Y PROPAGANDA	0,00	1.500,00	1.500,00	1.090,83	1.090,83	0,00	1.090,83	409,17
0		3340	Cultura.	22609	ACTIVIDADES CULTURALES Y DEPORTIVAS	6.248,45	0,00	6.248,45	3.029,60	3.029,60	0,00	3.029,60	3.218,85
0		3340	Cultura.	22699	OTROS GASTOS DIVERSOS	22.168,75	-16.449,68	5.719,07	4.676,02	4.676,02	275,00	4.401,02	1.043,05
0		3340	Cultura.	48100	Premios	2.950,00	-2.950,00	0,00	0,00	0,00	0,00	0,00	0,00
0		3340	Cultura.	48900	Subvenciones con destino afectado	40.000,00	-1.500,00	38.500,00	38.500,00	38.500,00	0,00	38.500,00	0,00
0		3340	Cultura.	6230	Maquinaria.	0,00	1.152,00	1.152,00	1.151,01	1.151,01	0,00	1.151,01	0,99
0		3340	Cultura.	6231	Instalaciones técnicas.	100,00	2.041,35	2.141,35	2.335,30	2.335,30	0,00	2.335,30	-193,95
0		3340	Cultura.	6233	Útiles y herramientas.	0,00	0,00	0,00	207,05	207,05	0,00	207,05	-207,05
0		3340	Cultura.	626	Equipos para procesos de información.	0,00	1.000,00	1.000,00	599,00	599,00	0,00	599,00	401,00
0		3350	Teatre Auditori.	212	Edificios y otras construcciones.	6.810,73	0,00	6.810,73	2.771,30	2.771,30	888,65	1.882,65	4.039,43
0		3350	Teatre Auditori.	213	Maquinaria, instalaciones técnicas y utillaje.	8.189,27	0,00	8.189,27	196,99	196,99	196,99	0,00	7.992,28

0		3350	Teatre Auditori.	22002	MATERIAL INFORMÁTICO NO INVENTARIABLE	0,00	0,00	0,00	16,52	16,52	0,00	16,52	-16,52
0		3350	Teatre Auditori.	22105	PRODUCTOS ALIMENTICIOS	0,00	0,00	0,00	281,77	281,77	0,00	281,77	-281,77
0		3350	Teatre Auditori.	22699	OTROS GASTOS DIVERSOS	2.000,00	25.355,96	27.355,96	38.775,25	38.775,25	1.760,50	37.014,75	-11.419,29
0		3350	Teatre Auditori.	6250	Mobiliario de oficina.	100,00	0,00	100,00	0,00	0,00	0,00	0,00	100,00
0		3360	Arqueología y Patrimonio Histórico.	12000	SUELDOS DEL GRUPO A1	93.799,44	0,00	93.799,44	73.386,60	73.386,60	73.386,60	0,00	20.412,84
0		3360	Arqueología y Patrimonio Histórico.	12001	SUELDOS DEL GRUPO A2	0,00	0,00	0,00	12.906,52	12.906,52	12.906,52	0,00	-12.906,52
0		3360	Arqueología y Patrimonio Histórico.	12006	TRIENIOS	0,00	0,00	0,00	11.042,33	11.042,33	11.042,33	0,00	-11.042,33
0		3360	Arqueología y Patrimonio Histórico.	12100	COMPLEMENTO DE DESTINO (PERS. FUNCIONARIO)	154.822,47	0,00	154.822,47	53.481,96	53.481,96	53.481,96	0,00	101.340,51
0		3360	Arqueología y Patrimonio Histórico.	12101	COMPLEMENTO ESPECÍFICO (PERS. FUNCIONARIO)	0,00	8.288,62	8.288,62	100.782,36	100.782,36	100.782,36	0,00	-92.493,74
0		3360	Arqueología y Patrimonio Histórico.	12103	OTROS COMPLEMENTOS (PERS. FUNCIONARIO)	0,00	0,00	0,00	558,18	558,18	558,18	0,00	-558,18
0		3360	Arqueología y Patrimonio Histórico.	150	Productividad.	0,00	0,00	0,00	6.371,44	6.371,44	6.371,44	0,00	-6.371,44
0		3360	Arqueología y Patrimonio Histórico.	16000	CUOTAS SOCIALES	75.829,68	0,00	75.829,68	72.948,12	72.948,12	66.858,52	6.089,60	2.881,56
0		3360	Arqueología y Patrimonio Histórico.	208	Arrendamientos de otro inmovilizado material.	0,00	0,00	0,00	1.082,95	1.082,95	417,45	665,50	-1.082,95
0		3360	Arqueología y Patrimonio Histórico.	212	Edificios y otras construcciones.	0,00	0,00	0,00	2.559,41	2.559,41	970,43	1.588,98	-2.559,41
0		3360	Arqueología y Patrimonio Histórico.	213	Maquinaria, instalaciones técnicas y utillaje.	0,00	0,00	0,00	991,66	991,66	386,18	595,48	-991,66
0		3360	Arqueología y Patrimonio Histórico.	214	Elementos de transporte.	0,00	0,00	0,00	368,82	368,82	133,84	234,98	-368,82
0		3360	Arqueología y Patrimonio Histórico.	216	Equipos para procesos de información.	0,00	0,00	0,00	254,20	254,20	254,20	0,00	-254,20
0		3360	Arqueología y Patrimonio Histórico.	22000	ORDINARIO NO INVENTARIABLE	0,00	0,00	0,00	145,47	145,47	0,00	145,47	-145,47
0		3360	Arqueología y Patrimonio Histórico.	22002	MATERIAL INFORMÁTICO NO INVENTARIABLE	0,00	0,00	0,00	326,58	326,58	9,38	317,20	-326,58

0		3360	Arqueología y Patrimonio Histórico.	22104	VESTUARIO	0,00	0,00	0,00	158,51	158,51	0,00	158,51	-158,51
0		3360	Arqueología y Patrimonio Histórico.	223	Transportes.	0,00	0,00	0,00	588,25	588,25	446,00	142,25	-588,25
0		3360	Arqueología y Patrimonio Histórico.	224	Primas de seguros.	0,00	0,00	0,00	640,00	640,00	0,00	640,00	-640,00
0		3360	Arqueología y Patrimonio Histórico.	22500	TRIBUTOS ESTATALES	0,00	0,00	0,00	29,30	29,30	29,30	0,00	-29,30
0		3360	Arqueología y Patrimonio Histórico.	22601	ATENCIONES PROTOCOLARIAS Y REPRESENTATIVAS	0,00	0,00	0,00	452,86	452,86	70,70	382,16	-452,86
0		3360	Arqueología y Patrimonio Histórico.	22602	PUBLICIDAD Y PROPAGANDA	0,00	0,00	0,00	4.879,93	4.879,93	1.687,65	3.191,98	-4.879,93
0		3360	Arqueología y Patrimonio Histórico.	22699	OTROS GASTOS DIVERSOS	56.408,62	-21.790,67	34.617,95	14.122,59	14.122,59	6.988,65	7.133,94	20.495,36
0		3360	Arqueología y Patrimonio Histórico.	6231	Instalaciones técnicas.	0,00	2.950,00	2.950,00	0,00	0,00	0,00	0,00	2.950,00
0		3360	Arqueología y Patrimonio Histórico.	6233	Útiles y herramientas.	100,00	3.052,05	3.152,05	3.423,09	3.423,09	0,00	3.423,09	-271,04
0		3360	Arqueología y Patrimonio Histórico.	6250	Mobiliario de oficina.	0,00	300,00	300,00	0,00	0,00	0,00	0,00	300,00
0		3360	Arqueología y Patrimonio Histórico.	626	Equipos para procesos de información.	0,00	0,00	0,00	599,00	599,00	0,00	599,00	-599,00
0		3360	Arqueología y Patrimonio Histórico.	6293	PATRIMONIO HISTÓRICO MUNICIPAL	0,00	14.258,42	14.258,42	14.701,50	14.701,50	0,00	14.701,50	-443,08
0		3360	Arqueología y Patrimonio Histórico.	68902	Otras Inversiones Patri. Htco., Artíst. y Cultural	0,00	0,00	0,00	1.936,36	1.936,36	0,00	1.936,36	-1.936,36
0		3370	Juventud	12000	SUELDOS DEL GRUPO A1	30.765,55	0,00	30.765,55	0,00	0,00	0,00	0,00	30.765,55
0		3370	Juventud	12003	SUELDOS DEL GRUPO C1	0,00	0,00	0,00	19.769,68	19.769,68	19.769,68	0,00	-19.769,68
0		3370	Juventud	12004	SUELDOS DEL GRUPO C2	0,00	0,00	0,00	8.053,25	8.053,25	8.053,25	0,00	-8.053,25
0		3370	Juventud	12006	TRIENIOS	0,00	0,00	0,00	2.521,11	2.521,11	2.521,11	0,00	-2.521,11
0		3370	Juventud	12100	COMPLEMENTO DE DESTINO (PERS. FUNCIONARIO)	16.894,74	0,00	16.894,74	16.693,09	16.693,09	16.693,09	0,00	201,65
0		3370	Juventud	12101	COMPLEMENTO ESPECÍFICO (PERS. FUNCIONARIO)	0,00	0,00	0,00	22.509,59	22.509,59	22.509,59	0,00	-22.509,59
0		3370	Juventud	150	Productividad.	0,00	0,00	0,00	1.354,82	1.354,82	1.354,82	0,00	-1.354,82

0		3370	Juventud	16000	CUOTAS SOCIALES	44.013,34	0,00	44.013,34	20.708,93	20.708,93	18.985,24	1.723,69	23.304,41
0		3370	Juventud	211	REPA, MANTE Y CONSER DE BS EN GRAL	3.787,93	0,00	3.787,93	0,00	0,00	0,00	0,00	3.787,93
0		3370	Juventud	212	Edificios y otras construcciones.	0,00	0,00	0,00	828,34	828,34	510,01	318,33	-828,34
0		3370	Juventud	213	Maquinaria, instalaciones técnicas y utillaje.	0,00	0,00	0,00	39,69	39,69	0,00	39,69	-39,69
0		3370	Juventud	22000	ORDINARIO NO INVENTARIABLE	0,00	0,00	0,00	21,78	21,78	21,78	0,00	-21,78
0		3370	Juventud	22001	PRENSA, REVITAS, LIBROS Y OTRAS PUBLICACIONES	712,07	701,18	1.413,25	0,00	0,00	0,00	0,00	1.413,25
0		3370	Juventud	22002	MATERIAL INFORMÁTICO NO INVENTARIABLE	0,00	0,00	0,00	156,03	156,03	133,35	22,68	-156,03
0		3370	Juventud	22110	PRODUCTOS DE LIMPIEZA Y ASEO	0,00	0,00	0,00	109,83	109,83	32,20	77,63	-109,83
0		3370	Juventud	223	Transportes.	0,00	1.483,59	1.483,59	990,00	990,00	0,00	990,00	493,59
0		3370	Juventud	224	Primas de seguros.	0,00	0,00	0,00	113,52	113,52	113,52	0,00	-113,52
0		3370	Juventud	22601	ATENCIONES PROTOCOLARIAS Y REPRESENTATIVAS	0,00	0,00	0,00	115,00	115,00	0,00	115,00	-115,00
0		3370	Juventud	22602	PUBLICIDAD Y PROPAGANDA	0,00	0,00	0,00	932,91	932,91	932,91	0,00	-932,91
0		3370	Juventud	22606	REUNIONES, CONFERENCIAS Y CURSOS	0,00	0,00	0,00	13.211,65	13.211,65	4.910,30	8.301,35	-13.211,65
0		3370	Juventud	22699	OTROS GASTOS DIVERSOS	14.500,00	-200,00	14.300,00	4.070,50	4.070,50	1.826,00	2.244,50	10.229,50
0		3370	Juventud	48100	Premios	0,00	0,00	0,00	200,00	200,00	0,00	200,00	-200,00
0		3370	Juventud	48900	Subvenciones con destino afectado	900,00	200,00	1.100,00	900,00	900,00	0,00	900,00	200,00
0		3370	Juventud	6231	Instalaciones técnicas.	100,00	0,00	100,00	0,00	0,00	0,00	0,00	100,00
0		3380	Fiestas.	204	Arrendamientos de material de transporte.	0,00	0,00	0,00	1.182,17	1.182,17	0,00	1.182,17	-1.182,17
0		3380	Fiestas.	205	Arrendamientos de mobiliario y enseres.	0,00	0,00	0,00	1.899,70	1.899,70	1.476,20	423,50	-1.899,70
0		3380	Fiestas.	212	Edificios y otras construcciones.	0,00	0,00	0,00	3.013,22	3.013,22	1.262,49	1.750,73	-3.013,22
0		3380	Fiestas.	214	Elementos de transporte.	0,00	0,00	0,00	8.253,41	8.253,41	0,00	8.253,41	-8.253,41
0		3380	Fiestas.	22100	ENERGIA ELECTRICA	0,00	0,00	0,00	3.517,86	3.517,86	2.892,41	625,45	-3.517,86
0		3380	Fiestas.	22199	OTROS SUMINISTROS	20.000,00	0,00	20.000,00	0,00	0,00	0,00	0,00	20.000,00
0		3380	Fiestas.	22500	TRIBUTOS ESTATALES	0,00	0,00	0,00	9,94	9,94	9,94	0,00	-9,94
0		3380	Fiestas.	22601	ATENCIONES PROTOCOLARIAS Y REPRESENTATIVAS	0,00	0,00	0,00	20.562,09	20.562,09	1.028,67	19.533,42	-20.562,09
0		3380	Fiestas.	22602	PUBLICIDAD Y PROPAGANDA	0,00	0,00	0,00	2.939,77	2.939,77	0,00	2.939,77	-2.939,77

0		3380	Fiestas.	22699	OTROS GASTOS DIVERSOS	179.401,67	63.890,70	243.292,37	219.857,13	219.857,12	44.619,28	175.237,84	23.435,25
0		3380	Fiestas.	48100	Premios	1.100,00	-1.100,00	0,00	0,00	0,00	0,00	0,00	0,00
0		3380	Fiestas.	48900	Subvenciones con destino afectado	35.000,00	-32.000,00	3.000,00	3.000,00	3.000,00	0,00	3.000,00	0,00
0		3380	Fiestas.	6231	Instalaciones técnicas.	100,00	0,00	100,00	0,00	0,00	0,00	0,00	100,00
0		3410	Deportes.	12000	SUELDOS DEL GRUPO A1	71.174,23	-35.500,00	35.674,23	0,00	0,00	0,00	0,00	35.674,23
0		3410	Deportes.	12004	SUELDOS DEL GRUPO C2	0,00	0,00	0,00	8.378,58	8.378,58	6.378,58	0,00	-8.378,58
0		3410	Deportes.	12005	SUELDOS DEL GRUPO E	0,00	0,00	0,00	28.964,61	28.964,61	28.964,61	0,00	-28.964,61
0		3410	Deportes.	12006	TRIENIOS	0,00	0,00	0,00	2.656,97	2.656,97	2.656,97	0,00	-2.656,97
0		3410	Deportes.	12100	COMPLEMENTO DE DESTINO (PERS. FUNCIONARIO)	118.241,84	-51.000,00	67.241,84	21.363,92	21.363,92	21.363,92	0,00	45.877,92
0		3410	Deportes.	12101	COMPLEMENTO ESPECÍFICO (PERS. FUNCIONARIO)	0,00	0,00	0,00	28.670,35	28.670,35	28.670,35	0,00	-28.670,35
0		3410	Deportes.	13000	RETRIBUCIONES BÁSICAS (LABORAL FIJO)	37.917,28	-8.000,00	29.917,28	16.963,70	16.963,70	16.963,70	0,00	12.953,58
0		3410	Deportes.	13002	OTRAS REMUNERACIONES (LABORAL FIJO)	0,00	0,00	0,00	22.218,42	22.218,42	22.218,42	0,00	-22.218,42
0		3410	Deportes.	131	Laboral temporal.	0,00	-9.500,00	-9.500,00	0,00	0,00	0,00	0,00	-9.500,00
0		3410	Deportes.	150	Productividad.	0,00	0,00	0,00	1.731,32	1.731,32	1.731,32	0,00	-1.731,32
0		3410	Deportes.	16000	CUOTAS SOCIALES	74.302,92	-26.000,00	48.302,92	37.040,30	37.040,30	33.951,50	3.088,80	11.262,62
0		3410	Deportes.	210	Infraestructuras y bienes naturales.	0,00	0,00	0,00	2.101,65	2.101,65	750,20	1.351,45	-2.101,65
0		3410	Deportes.	211	REPA, MANTE Y CONSER DE BS EN GRAL	26.035,20	-1.645,97	24.389,23	0,00	0,00	0,00	0,00	24.389,23
0		3410	Deportes.	212	Edificios y otras construcciones.	0,00	14.931,04	14.931,04	36.473,81	36.473,81	4.622,04	31.851,77	-21.542,77
0		3410	Deportes.	213	Maquinaria, instalaciones técnicas y utillaje.	1.662,11	250,31	1.812,42	17.763,29	17.763,29	8.591,73	9.171,56	-15.950,87
0		3410	Deportes.	22002	MATERIAL INFORMÁTICO NO INVENTARIABLE	0,00	0,00	0,00	34,90	34,90	0,00	34,90	-34,90
0		3410	Deportes.	22103	COMBUSTIBLES Y CARBURANTES	12.496,90	0,00	12.496,90	0,00	0,00	0,00	0,00	12.496,90
0		3410	Deportes.	22110	PRODUCTOS DE LIMPIEZA Y ASEO	0,00	0,00	0,00	482,11	482,11	140,62	341,49	-482,11
0		3410	Deportes.	22601	ATENCIONES PROTOCOLARIAS Y REPRESENTATIVAS	0,00	0,00	0,00	1.172,93	1.172,93	0,00	1.172,93	-1.172,93
0		3410	Deportes.	22602	PUBLICIDAD Y PROPAGANDA	0,00	0,00	0,00	200,00	200,00	0,00	200,00	-200,00
0		3410	Deportes.	22603	PUBLICACIÓN EN DIARIOS OFICIALES	0,00	0,00	0,00	62,75	62,75	62,75	0,00	-62,75

0		3410	Deportes.	22699	OTROS GASTOS DIVERSOS	0,00	26.551,89	26.551,89	85.608,52	85.608,52	79.606,68	6.001,84	-59.056,63
0		3410	Deportes.	22799	OTROS TRABAJOS REALIZADOS POR OTRAS EMPRESAS Y PROFESIONALES	63.718,48	0,00	63.718,48	0,00	0,00	0,00	0,00	63.718,48
0		3410	Deportes.	48900	Subvenciones con destino afectado	154.970,68	31.530,32	186.501,00	186.500,00	186.500,00	62.500,00	124.000,00	1,00
0		3410	Deportes.	6223	Edificios y otras construcciones. Otras.	0,00	42.904,75	42.904,75	31.885,65	31.885,65	0,00	31.885,65	11.019,10
0		3410	Deportes.	6231	Instalaciones técnicas.	0,00	4.648,03	4.648,03	5.468,92	5.468,92	2.041,55	3.427,37	-820,89
0		3410	Deportes.	6233	Útiles y herramientas.	100,00	0,00	100,00	0,00	0,00	0,00	0,00	100,00
0		3410	Deportes.	6250	Mobiliario de oficina.	0,00	0,00	0,00	823,91	823,91	0,00	823,91	-823,91
0		3410	Deportes.	6259	Otro mobiliario.	0,00	0,00	0,00	9.474,30	9.474,30	0,00	9.474,30	-9.474,30
0		4120	Agricultura.	22699	OTROS GASTOS DIVERSOS	100,00	0,00	100,00	0,00	0,00	0,00	0,00	100,00
0		4120	Agricultura.	6231	Instalaciones técnicas.	100,00	0,00	100,00	0,00	0,00	0,00	0,00	100,00
0		4150	Pesca	6231	Instalaciones técnicas.	100,00	0,00	100,00	0,00	0,00	0,00	0,00	100,00
0		4220	Industria	22699	OTROS GASTOS DIVERSOS	100,00	5.000,00	5.100,00	5.000,00	5.000,00	0,00	5.000,00	100,00
0		4220	Industria	6231	Instalaciones técnicas.	100,00	0,00	100,00	0,00	0,00	0,00	0,00	100,00
0		4310	Comercio Local.	12000	SUELDOS DEL GRUPO A1	58.572,84	-1.500,00	57.072,84	14.677,32	14.677,32	14.677,32	0,00	42.395,52
0		4310	Comercio Local.	12001	SUELDOS DEL GRUPO A2	0,00	0,00	0,00	1.440,04	1.440,04	1.440,04	0,00	-1.440,04
0		4310	Comercio Local.	12003	SUELDOS DEL GRUPO C1	0,00	0,00	0,00	18.329,64	18.329,64	18.329,64	0,00	-18.329,64
0		4310	Comercio Local.	12004	SUELDOS DEL GRUPO C2	0,00	0,00	0,00	16.757,16	16.757,16	16.757,16	0,00	-16.757,16
0		4310	Comercio Local.	12006	TRIENIOS	0,00	0,00	0,00	6.716,99	6.716,99	6.716,99	0,00	-6.716,99
0		4310	Comercio Local.	12100	COMPLEMENTO DE DESTINO (PERS. FUNCIONARIO)	81.455,10	-2.500,00	78.955,10	32.077,08	32.077,08	32.077,08	0,00	46.878,02
0		4310	Comercio Local.	12101	COMPLEMENTO ESPECÍFICO (PERS. FUNCIONARIO)	0,00	0,00	0,00	49.378,14	49.378,14	49.378,14	0,00	-49.378,14
0		4310	Comercio Local.	13000	RETRIBUCIONES BÁSICAS (LABORAL FIJO)	23.004,54	0,00	23.004,54	2.403,25	2.403,25	2.403,25	0,00	20.601,29
0		4310	Comercio Local.	13002	OTRAS REMUNERACIONES (LABORAL FIJO)	0,00	0,00	0,00	3.240,37	3.240,37	3.240,37	0,00	-3.240,37
0		4310	Comercio Local.	131	Laboral temporal.	0,00	0,00	0,00	15.456,43	15.456,43	15.456,43	0,00	-15.456,43
0		4310	Comercio Local.	150	Productividad.	0,00	0,00	0,00	3.081,24	3.081,24	3.081,24	0,00	-3.081,24
0		4310	Comercio Local.	16000	CUOTAS SOCIALES	49.724,91	-717,63	49.007,28	42.569,59	42.569,59	39.013,57	3.556,02	6.437,69

0		4310	Comercio Local.	205	Arrendamientos de mobiliario y enseres.	0,00	0,00	0,00	2.792,95	2.792,95	2.535,70	257,25	-2.792,95
0		4310	Comercio Local.	212	Edificios y otras construcciones.	0,00	0,00	0,00	544,55	544,55	215,93	328,62	-544,55
0		4310	Comercio Local.	213	Maquinaria, instalaciones técnicas y utillaje.	0,00	0,00	0,00	1.871,90	1.871,90	627,79	1.244,11	-1.871,90
0		4310	Comercio Local.	22000	ORDINARIO NO INVENTARIABLE	0,00	0,00	0,00	32,16	32,16	24,20	7,96	-32,16
0		4310	Comercio Local.	22002	MATERIAL INFORMÁTICO NO INVENTARIABLE	0,00	0,00	0,00	301,10	301,10	0,00	301,10	-301,10
0		4310	Comercio Local.	22100	ENERGIA ELECTRICA	0,00	1.636,09	1.636,09	1.204,12	1.204,12	0,00	1.204,12	431,97
0		4310	Comercio Local.	22105	PRODUCTOS ALIMENTICIOS	0,00	0,00	0,00	810,83	810,83	810,83	0,00	-810,83
0		4310	Comercio Local.	223	Transportes.	0,00	0,00	0,00	363,00	363,00	0,00	363,00	-363,00
0		4310	Comercio Local.	22601	ATENCIONES PROTOCOLARIAS Y REPRESENTATIVAS	0,00	10.000,00	10.000,00	21.083,61	21.083,61	4.442,41	16.641,20	-11.083,61
0		4310	Comercio Local.	22602	PUBLICIDAD Y PROPAGANDA	0,00	0,00	0,00	6.334,45	6.334,45	0,00	6.334,45	-6.334,45
0		4310	Comercio Local.	22603	PUBLICACIÓN EN DIARIOS OFICIALES	0,00	0,00	0,00	39,64	39,64	39,64	0,00	-39,64
0		4310	Comercio Local.	22699	OTROS GASTOS DIVERSOS	32.460,84	-5.031,05	27.429,79	3.340,06	3.340,06	1.010,66	2.329,40	24.089,73
0		4310	Comercio Local.	48100	Premios	500,00	-200,00	300,00	250,00	250,00	0,00	250,00	50,00
0		4310	Comercio Local.	48900	Subvenciones con destino afectado	14.045,22	-7.022,61	7.022,61	6.522,61	6.522,61	0,00	6.522,61	500,00
0		4310	Comercio Local.	6231	Instalaciones técnicas.	100,00	0,00	100,00	0,00	0,00	0,00	0,00	100,00
0		4320	Turismo.	12000	SUELDOS DEL GRUPO A1	43.519,59	-16.693,82	26.825,77	0,00	0,00	0,00	0,00	26.825,77
0		4320	Turismo.	12004	SUELDOS DEL GRUPO C2	0,00	4.164,55	4.164,55	31.769,96	31.769,96	31.769,96	0,00	-27.605,41
0		4320	Turismo.	12006	TRIENIOS	0,00	0,00	0,00	2.303,05	2.303,05	2.303,05	0,00	-2.303,05
0		4320	Turismo.	12100	COMPLEMENTO DE DESTINO (PERS. FUNCIONARIO)	63.411,73	-13.000,00	50.411,73	18.665,68	18.665,68	18.665,68	0,00	31.746,05
0		4320	Turismo.	12101	COMPLEMENTO ESPECÍFICO (PERS. FUNCIONARIO)	0,00	0,00	0,00	23.922,58	23.922,58	23.922,58	0,00	-23.922,58
0		4320	Turismo.	12103	OTROS COMPLEMENTOS (PERS. FUNCIONARIO)	0,00	0,00	0,00	837,34	837,34	837,34	0,00	-837,34
0		4320	Turismo.	150	Productividad.	0,00	0,00	0,00	1.599,00	1.599,00	1.599,00	0,00	-1.599,00
0		4320	Turismo.	16000	CUOTAS SOCIALES	32.614,05	-6.000,00	26.614,05	28.806,87	28.806,87	26.633,99	2.172,88	-2.192,82
0		4320	Turismo.	212	Edificios y otras construcciones.	0,00	0,00	0,00	569,97	569,97	495,13	74,84	-569,97

0		4320	Turismo.	213	Maquinaria, instalaciones técnicas y utillaje.	0,00	6.322,28	6.322,28	2.566,16	2.566,16	1.847,82	718,34	3.756,12
0		4320	Turismo.	22105	PRODUCTOS ALIMENTICIOS	0,00	0,00	0,00	268,42	268,42	0,00	268,42	-268,42
0		4320	Turismo.	22110	PRODUCTOS DE LIMPIEZA Y ASEO	0,00	0,00	0,00	104,45	104,45	0,00	104,45	-104,45
0		4320	Turismo.	22601	ATENCIONES PROTOCOLARIAS Y REPRESENTATIVAS	0,00	0,00	0,00	455,55	455,55	0,00	455,55	-455,55
0		4320	Turismo.	22602	PUBLICIDAD Y PROPAGANDA	0,00	732,80	732,80	4.325,75	4.325,75	3.236,75	1.089,00	-3.592,95
0		4320	Turismo.	22699	OTROS GASTOS DIVERSOS	27.000,00	-16.000,00	11.000,00	7.564,78	7.564,78	879,07	6.685,71	3.435,22
0		4320	Turismo.	6231	Instalaciones técnicas.	100,00	1.647,89	1.747,89	1.747,89	1.747,89	0,00	1.747,89	0,00
0		4320	Turismo.	6323	Edificios y otras construcciones. Otras.	0,00	3.461,44	3.461,44	3.461,44	3.461,44	3.461,44	0,00	0,00
0		4321	Playas.	12000	SUELDOS DEL GRUPO A1	43.268,75	-1.501,56	41.767,19	0,00	0,00	0,00	0,00	41.767,19
0		4321	Playas.	12004	SUELDOS DEL GRUPO C2	0,00	0,00	0,00	8.927,05	8.927,05	8.927,05	0,00	-8.927,05
0		4321	Playas.	12005	SUELDOS DEL GRUPO E	0,00	0,00	0,00	22.487,27	22.487,27	22.487,27	0,00	-22.487,27
0		4321	Playas.	12006	TRIENIOS	0,00	0,00	0,00	2.413,26	2.413,26	2.413,26	0,00	-2.413,26
0		4321	Playas.	12100	COMPLEMENTO DE DESTINO (PERS. FUNCIONARIO)	63.973,05	0,00	63.973,05	18.337,48	18.337,48	18.337,48	0,00	45.635,57
0		4321	Playas.	12101	COMPLEMENTO ESPECÍFICO (PERS. FUNCIONARIO)	0,00	0,00	0,00	32.802,09	32.802,09	32.802,09	0,00	-32.802,09
0		4321	Playas.	13000	RETRIBUCIONES BÁSICAS (LABORAL FIJO)	144.226,20	-98.878,34	45.347,86	0,00	0,00	0,00	0,00	45.347,86
0		4321	Playas.	131	Laboral temporal.	0,00	0,00	0,00	79.537,19	79.537,19	79.537,19	0,00	-79.537,19
0		4321	Playas.	150	Productividad.	0,00	0,00	0,00	2.007,68	2.007,68	2.007,68	0,00	-2.007,68
0		4321	Playas.	16000	CUOTAS SOCIALES	76.697,74	0,00	76.697,74	55.409,54	55.409,54	53.073,35	2.336,19	21.288,20
0		4321	Playas.	204	Arrendamientos de material de transporte.	7.609,38	0,00	7.609,38	0,00	0,00	0,00	0,00	7.609,38
0		4321	Playas.	205	Arrendamientos de mobiliario y enseres.	0,00	0,00	0,00	10.829,50	10.829,50	10.829,50	0,00	-10.829,50
0		4321	Playas.	210	Infraestructuras y bienes naturales.	0,00	0,00	0,00	2.398,66	2.398,66	1.449,88	948,78	-2.398,66
0		4321	Playas.	212	Edificios y otras construcciones.	0,00	0,00	0,00	176,07	176,07	173,07	3,00	-176,07
0		4321	Playas.	213	Maquinaria, instalaciones técnicas y utillaje.	1.488,62	1.123,36	2.611,98	5.251,95	5.251,95	653,40	4.598,55	-2.639,97
0		4321	Playas.	214	Elementos de transporte.	11.000,00	1.678,70	12.678,70	4.358,39	4.358,39	2.259,11	2.099,28	8.320,31
0		4321	Playas.	22002	MATERIAL INFORMÁTICO NO INVENTARIABLE	0,00	0,00	0,00	59,60	59,60	0,00	59,60	-59,60

0		4321	Playas.	22103	COMBUSTIBLES Y CARBURANTES	5.000,00	-314,19	4.685,81	0,00	0,00	0,00	0,00	4.685,81
0		4321	Playas.	22104	VESTUARIO	0,00	0,00	0,00	430,79	430,79	329,87	100,92	-430,79
0		4321	Playas.	22110	PRODUCTOS DE LIMPIEZA Y ASEO	0,00	0,00	0,00	1.806,61	1.806,61	0,00	1.806,61	-1.806,61
0		4321	Playas.	223	Transportes.	0,00	0,00	0,00	1.089,00	1.089,00	0,00	1.089,00	-1.089,00
0		4321	Playas.	22500	TRIBUTOS ESTATALES	0,00	0,00	0,00	87,19	87,19	0,00	87,19	-87,19
0		4321	Playas.	22601	ATENCIONES PROTOCOLARIAS Y REPRESENTATIVAS	0,00	0,00	0,00	10,40	10,40	10,40	0,00	-10,40
0		4321	Playas.	22602	PUBLICIDAD Y PROPAGANDA	0,00	0,00	0,00	1.038,18	1.038,18	0,00	1.038,18	-1.038,18
0		4321	Playas.	22603	PUBLICACIÓN EN DIARIOS OFICIALES	0,00	0,00	0,00	134,15	134,15	134,15	0,00	-134,15
0		4321	Playas.	22699	OTROS GASTOS DIVERSOS	92.333,79	4.253,90	96.587,69	96.503,07	96.503,07	60.130,84	36.372,23	84,62
0		4321	Playas.	619	Otras inversiones de reposición en infraestructura	100,00	0,00	100,00	0,00	0,00	0,00	0,00	100,00
0		4321	Playas.	6233	Útiles y herramientas.	0,00	2.271,05	2.271,05	2.271,05	2.271,05	0,00	2.271,05	0,00
0		4321	Playas.	6292	Mobiliario Urbano.	0,00	397,31	397,31	497,31	497,31	0,00	497,31	-100,00
0		4322	Casco Histórico.	12000	SUELDOS DEL GRUPO A1	29.745,04	-29.745,04	0,00	0,00	0,00	0,00	0,00	0,00
0		4322	Casco Histórico.	12100	COMPLEMENTO DE DESTINO (PERS. FUNCIONARIO)	49.860,23	-49.860,23	0,00	0,00	0,00	0,00	0,00	0,00
0		4322	Casco Histórico.	16000	CUOTAS SOCIALES	24.279,61	-24.279,61	0,00	0,00	0,00	0,00	0,00	0,00
0		4322	Casco Histórico.	213	Maquinaria, instalaciones técnicas y utillaje.	0,00	0,00	0,00	450,25	450,25	450,25	0,00	-450,25
0		4322	Casco Histórico.	22699	OTROS GASTOS DIVERSOS	500,00	0,00	500,00	0,00	0,00	0,00	0,00	500,00
0		4322	Casco Histórico.	250	Ejecuciones subsidiarias	5.000,00	76.286,09	81.286,09	37.446,75	31.446,75	31.446,75	0,00	49.839,34
0		4322	Casco Histórico.	609	Otras inversiones nuevas en infraestructuras y bie	100,00	0,00	100,00	0,00	0,00	0,00	0,00	100,00
0		4322	Casco Histórico.	68203	Edificios. Otros	0,00	85.059,20	85.059,20	40.020,58	40.020,58	30.201,43	9.819,15	45.038,62
0		4410	Transporte Urbano	22799	OTROS TRABAJOS REALIZADOS POR OTRAS EMPRESAS Y PROFESIONALES	284.905,18	438,57	285.343,75	285.343,75	284.044,37	188.929,81	95.114,56	1.299,38
0		4910	Sociedad de la Información	12000	SUELDOS DEL GRUPO A1	41.554,18	0,00	41.554,18	0,00	0,00	0,00	0,00	41.554,18
0		4910	Sociedad de la Información	12003	SUELDOS DEL GRUPO C1	0,00	3.353,10	3.353,10	20.968,18	20.968,18	20.968,18	0,00	-17.615,08
0		4910	Sociedad de la Información	12004	SUELDOS DEL GRUPO C2	0,00	0,00	0,00	15.558,66	15.558,66	15.558,66	0,00	-15.558,66
0		4910	Sociedad de la Información	12006	TRIENIOS	0,00	0,00	0,00	5.549,89	5.549,89	5.549,89	0,00	-5.549,89

0		4910	Sociedad de la Información	12100	COMPLEMENTO DE DESTINO (PERS. FUNCIONARIO)	56.868,62	0,00	56.868,62	23.404,50	23.404,50	23.404,50	0,00	33.464,12
0		4910	Sociedad de la Información	12101	COMPLEMENTO ESPECÍFICO (PERS. FUNCIONARIO)	0,00	0,00	0,00	33.467,14	33.467,14	33.467,14	0,00	-33.467,14
0		4910	Sociedad de la Información	150	Productividad.	0,00	0,00	0,00	2.067,24	2.067,24	2.067,24	0,00	-2.067,24
0		4910	Sociedad de la Información	16000	CUOTAS SOCIALES	30.018,95	0,00	30.018,95	30.126,26	30.126,26	27.614,38	2.511,88	-107,31
0		4910	Sociedad de la Información	203	Arrendamientos de maquinaria, instalaciones y util	20.880,00	0,00	20.880,00	0,00	0,00	0,00	0,00	20.880,00
0		4910	Sociedad de la Información	213	Maquinaria, instalaciones técnicas y utillaje.	0,00	0,00	0,00	27.706,15	27.252,69	20.401,31	6.851,38	-27.252,69
0		4910	Sociedad de la Información	216	Equipos para procesos de información.	42.912,18	0,00	42.912,18	33.912,24	33.910,29	0,00	33.910,29	9.001,89
0		4910	Sociedad de la Información	22000	ORDINARIO NO INVENTARIABLE	0,00	0,00	0,00	295,20	295,20	12,00	283,20	-295,20
0		4910	Sociedad de la Información	22002	MATERIAL INFORMÁTICO NO INVENTARIABLE	10.000,00	0,00	10.000,00	28.843,17	28.759,01	4.386,69	24.372,32	-18.759,01
0		4910	Sociedad de la Información	22200	SERVICIOS DE TELECOMUNICACIONES	0,00	203.825,90	203.825,90	183.981,67	183.981,67	142.505,52	41.476,15	19.844,23
0		4910	Sociedad de la Información	22299	OTROS GASTOS EN COMUNICACIÓN	21.536,73	0,00	21.536,73	0,00	0,00	0,00	0,00	21.536,73
0		4910	Sociedad de la Información	22699	OTROS GASTOS DIVERSOS	3.054,66	0,00	3.054,66	4.143,04	4.143,04	0,00	4.143,04	-1.088,38
0		4910	Sociedad de la Información	6231	Instalaciones técnicas.	100,00	0,00	100,00	0,00	0,00	0,00	0,00	100,00
0		4910	Sociedad de la Información	6233	Útiles y herramientas.	0,00	318,30	318,30	147,26	147,26	0,00	147,26	171,04
0		4910	Sociedad de la Información	626	Equipos para procesos de información.	0,00	1.069,63	1.069,63	1.340,67	1.340,67	0,00	1.340,67	-271,04
0		9120	Órganos de gobierno.	10000	RETRIBUCIONES BÁSICAS (O. GOBIERNO Y PERS. DIRECTIVO)	399.657,02	0,00	399.657,02	399.657,02	399.657,02	399.657,02	0,00	0,00
0		9120	Órganos de gobierno.	11000	RETRIBUCIONES BÁSICAS (PERSONAL EVENTUAL)	232.323,00	0,00	232.323,00	112.804,79	112.804,79	112.804,79	0,00	119.518,21
0		9120	Órganos de gobierno.	11001	RETRIBUCIONES COMPLEMENTARIAS (PERSONAL EVENTUAL)	0,00	0,00	0,00	119.192,54	119.192,54	119.192,54	0,00	-119.192,54
0		9120	Órganos de gobierno.	12000	SUELDOS DEL GRUPO A1	12.683,99	0,00	12.683,99	0,00	0,00	0,00	0,00	12.683,99
0		9120	Órganos de gobierno.	12003	SUELDOS DEL GRUPO C1	0,00	0,00	0,00	9.884,84	9.884,84	9.884,84	0,00	-9.884,84
0		9120	Órganos de gobierno.	12006	TRIENIOS	0,00	0,00	0,00	2.889,44	2.889,44	2.889,44	0,00	-2.889,44
0		9120	Órganos de gobierno.	12100	COMPLEMENTO DE DESTINO (PERS. FUNCIONARIO)	23.147,48	0,00	23.147,48	7.137,76	7.137,76	7.137,76	0,00	16.009,72

0		9120	Órganos de gobierno.	12101	COMPLEMENTO ESPECÍFICO (PERS. FUNCIONARIO)	0,00	0,00	0,00	16.009,70	16.009,70	16.009,70	0,00	-16.009,70
0		9120	Órganos de gobierno.	150	Productividad.	0,00	0,00	0,00	1.014,00	1.014,00	1.014,00	0,00	-1.014,00
0		9120	Órganos de gobierno.	16000	CUOTAS SOCIALES	184.487,29	0,00	184.487,29	182.737,61	182.737,61	167.527,79	15.209,82	1.749,68
0		9120	Órganos de gobierno.	16002	MUFACE	1.600,00	0,00	1.600,00	0,00	0,00	0,00	0,00	1.600,00
0		9120	Órganos de gobierno.	16009	OTRAS CUOTAS	0,00	0,00	0,00	729,28	729,28	729,28	0,00	-729,28
0		9120	Órganos de gobierno.	16200	FORMACIÓN Y PERFECCIONAMIENTO DEL PERSONAL	0,00	0,00	0,00	85,00	85,00	0,00	85,00	-85,00
0		9120	Órganos de gobierno.	213	Maquinaria, instalaciones técnicas y utillaje.	0,00	0,00	0,00	77,44	77,44	77,44	0,00	-77,44
0		9120	Órganos de gobierno.	216	Equipos para procesos de información.	0,00	0,00	0,00	826,00	826,00	0,00	826,00	-826,00
0		9120	Órganos de gobierno.	22000	ORDINARIO NO INVENTARIABLE	0,00	0,00	0,00	159,23	159,23	11,86	147,37	-159,23
0		9120	Órganos de gobierno.	22001	PRENSA, REVITAS, LIBROS Y OTRAS PUBLICACIONES	0,00	0,00	0,00	2.295,66	2.295,66	245,30	2.050,26	-2.295,66
0		9120	Órganos de gobierno.	22002	MATERIAL INFORMÁTICO NO INVENTARIABLE	0,00	0,00	0,00	49,99	49,99	29,09	20,90	-49,99
0		9120	Órganos de gobierno.	22105	PRODUCTOS ALIMENTICIOS	0,00	0,00	0,00	377,53	377,53	310,54	66,99	-377,53
0		9120	Órganos de gobierno.	22601	ATENCIONES PROTOCOLARIAS Y REPRESENTATIVAS	0,00	0,00	0,00	1.581,20	1.581,20	1.440,70	140,50	-1.581,20
0		9120	Órganos de gobierno.	22602	PUBLICIDAD Y PROPAGANDA	0,00	16.151,34	16.151,34	36.277,84	36.277,84	10.292,14	25.985,70	-20.126,50
0		9120	Órganos de gobierno.	22699	OTROS GASTOS DIVERSOS	464,69	5.000,00	5.464,69	3.037,70	3.037,70	1.718,80	1.318,90	2.426,99
0		9120	Órganos de gobierno.	23000	DIETAS DE ORGANOS DE GOBIERNO	3.124,23	0,00	3.124,23	72,10	72,10	72,10	0,00	3.052,13
0		9120	Órganos de gobierno.	23100	LOCOMOCIÓN DE ORGANOS DE GOBIERNO	3.124,22	0,00	3.124,22	46,75	46,75	46,75	0,00	3.077,47
0		9120	Órganos de gobierno.	23302	ASISTENCIAS PSOE	58.318,85	0,00	58.318,85	34.500,00	34.500,00	34.500,00	0,00	23.818,85
0		9120	Órganos de gobierno.	23303	ASISTENCIAS II	9.372,67	0,00	9.372,67	0,00	0,00	0,00	0,00	9.372,67
0		9120	Órganos de gobierno.	23304	ASISTENCIAS BLOC	9.372,67	0,00	9.372,67	0,00	0,00	0,00	0,00	9.372,67
0		9120	Órganos de gobierno.	23305	ASISTENCIAS EU	9.372,67	0,00	9.372,67	20.850,00	20.850,00	20.850,00	0,00	-11.477,33
0		9120	Órganos de gobierno.	23306	ASISTENCIAS GENT PER LA VILA	0,00	0,00	0,00	14.150,00	14.150,00	14.150,00	0,00	-14.150,00
0		9120	Órganos de gobierno.	48200	Dotación Económica Grupos Políticos	32.280,00	0,00	32.280,00	32.280,00	32.280,00	0,00	32.280,00	0,00

0		9120	Órganos de gobierno.	6251	Equipos de oficina.	100,00	0,00	100,00	0,00	0,00	0,00	0,00	100,00
0		9121	Presidencia.	214	Elementos de transporte.	1.000,00	0,00	1.000,00	520,84	520,84	357,49	163,35	479,16
0		9200	Servicios Generales	212	Edificios y otras construcciones.	0,00	0,00	0,00	29,35	29,35	0,00	29,35	-29,35
0		9200	Servicios Generales	214	Elementos de transporte.	0,00	0,00	0,00	2.411,34	2.411,34	29,80	2.381,54	-2.411,34
0		9200	Servicios Generales	216	Equipos para procesos de información.	0,00	0,00	0,00	137,21	137,21	0,00	137,21	-137,21
0		9200	Servicios Generales	22000	ORDINARIO NO INVENTARIABLE	35.827,56	0,00	35.827,56	10.291,62	10.291,62	7.965,42	2.326,20	25.535,94
0		9200	Servicios Generales	22001	PRENSA, REVITAS, LIBROS Y OTRAS PUBLICACIONES	0,00	0,00	0,00	5.466,94	5.466,94	3.430,15	2.036,79	-5.466,94
0		9200	Servicios Generales	22002	MATERIAL INFORMÁTICO NO INVENTARIABLE	0,00	0,00	0,00	1.207,74	1.207,74	623,86	583,88	-1.207,74
0		9200	Servicios Generales	22102	GAS	0,00	0,00	0,00	29.503,72	29.503,72	22.256,43	7.247,29	-29.503,72
0		9200	Servicios Generales	22103	COMBUSTIBLES Y CARBURANTES	1.041,41	0,00	1.041,41	112.070,91	112.070,91	74.215,45	37.855,46	-111.029,50
0		9200	Servicios Generales	22104	VESTUARIO	10.492,98	0,00	10.492,98	406,75	406,75	406,75	0,00	10.086,23
0		9200	Servicios Generales	22110	PRODUCTOS DE LIMPIEZA Y ASEO	0,00	0,00	0,00	6.138,27	6.138,27	2.592,82	3.545,45	-6.138,27
0		9200	Servicios Generales	22200	SERVICIOS DE TELECOMUNICACIONES	157.910,57	-30.240,00	127.670,57	0,00	0,00	0,00	0,00	127.670,57
0		9200	Servicios Generales	22201	POSTALES	70.000,00	-11.084,46	58.915,54	22.042,66	22.042,66	19.049,68	2.992,98	36.872,88
0		9200	Servicios Generales	22603	PUBLICACIÓN EN DIARIOS OFICIALES	0,00	0,00	0,00	646,57	646,57	646,57	0,00	-646,57
0		9200	Servicios Generales	22699	OTROS GASTOS DIVERSOS	12.046,87	0,00	12.046,87	17.475,03	17.474,98	8.116,85	9.358,13	-5.428,11
0		9200	Servicios Generales	6231	Instalaciones técnicas.	100,00	0,00	100,00	0,00	0,00	0,00	0,00	100,00
0		9202	Secretaría	12000	SUELDOS DEL GRUPO A1	279.456,42	-14.000,00	265.456,42	43.248,90	43.248,90	43.248,90	0,00	222.207,52
0		9202	Secretaría	12001	SUELDOS DEL GRUPO A2	0,00	0,00	0,00	25.813,04	25.813,04	25.813,04	0,00	-25.813,04
0		9202	Secretaría	12003	SUELDOS DEL GRUPO C1	0,00	0,00	0,00	53.115,71	53.115,71	53.115,71	0,00	-53.115,71
0		9202	Secretaría	12004	SUELDOS DEL GRUPO C2	0,00	0,00	0,00	68.838,32	68.838,32	68.838,32	0,00	-68.838,32
0		9202	Secretaría	12005	SUELDOS DEL GRUPO E	0,00	0,00	0,00	15.357,16	15.357,16	15.357,16	0,00	-15.357,16
0		9202	Secretaría	12006	TRIENIOS	0,00	0,00	0,00	28.747,23	28.747,23	28.747,23	0,00	-28.747,23
0		9202	Secretaría	12100	COMPLEMENTO DE DESTINO (PERS. FUNCIONARIO)	370.406,03	-25.000,00	345.406,03	136.465,31	136.465,31	136.465,31	0,00	208.940,72

0		9202	Secretaría	12101	COMPLEMENTO ESPECÍFICO (PERS. FUNCIONARIO)	0,00	0,00	0,00	200.828,86	200.828,86	200.828,86	0,00	-200.828,86
0		9202	Secretaría	13000	RETRIBUCIONES BÁSICAS (LABORAL FIJO)	0,00	0,00	0,00	9.187,22	9.187,22	9.187,22	0,00	-9.187,22
0		9202	Secretaría	13002	OTRAS REMUNERACIONES (LABORAL FIJO)	0,00	0,00	0,00	10.507,16	10.507,16	10.507,16	0,00	-10.507,16
0		9202	Secretaría	150	Productividad.	0,00	0,00	0,00	17.885,90	17.885,90	17.885,90	0,00	-17.885,90
0		9202	Secretaría	16000	CUOTAS SOCIALES	206.421,72	-9.724,59	196.697,13	160.550,84	160.550,84	147.622,09	12.928,75	36.146,29
0		9202	Secretaría	212	Edificios y otras construcciones.	0,00	0,00	0,00	19,52	19,52	19,52	0,00	-19,52
0		9202	Secretaría	213	Maquinaria, instalaciones técnicas y utillaje.	0,00	0,00	0,00	268,86	268,86	0,00	268,86	-268,86
0		9202	Secretaría	22000	ORDINARIO NO INVENTARIABLE	0,00	0,00	0,00	434,55	434,55	33,86	400,69	-434,55
0		9202	Secretaría	22001	PRENSA, REVITAS, LIBROS Y OTRAS PUBLICACIONES	0,00	8.240,00	8.240,00	7.618,75	7.618,75	567,49	7.051,26	621,25
0		9202	Secretaría	22002	MATERIAL INFORMÁTICO NO INVENTARIABLE	0,00	6.521,49	6.521,49	416,29	416,29	21,76	394,53	6.105,20
0		9202	Secretaría	22603	PUBLICACIÓN EN DIARIOS OFICIALES	0,00	0,00	0,00	0,00	0,00	0,00	0,00	0,00
0		9202	Secretaría	22604	JURÍDICOS, CONTENCIOSOS	48.000,00	44.651,80	92.651,80	98.523,62	98.523,62	55.884,25	42.639,37	-5.871,82
0		9202	Secretaría	22699	OTROS GASTOS DIVERSOS	0,00	0,00	0,00	57,24	57,24	47,96	9,28	-57,24
0		9202	Secretaría	6231	Instalaciones técnicas.	100,00	0,00	100,00	0,00	0,00	0,00	0,00	100,00
0		9203	Personal	12000	SUELDOS DEL GRUPO A1	55.383,27	-22.987,09	32.396,18	14.677,32	14.677,32	14.677,32	0,00	17.718,86
0		9203	Personal	12003	SUELDOS DEL GRUPO C1	0,00	0,00	0,00	39.539,36	39.539,36	39.539,36	0,00	-39.539,36
0		9203	Personal	12004	SUELDOS DEL GRUPO C2	0,00	0,00	0,00	16.245,35	16.245,35	16.245,35	0,00	-16.245,35
0		9203	Personal	12006	TRIENIOS	0,00	0,00	0,00	9.072,33	9.072,33	9.072,33	0,00	-9.072,33
0		9203	Personal	12100	COMPLEMENTO DE DESTINO (PERS. FUNCIONARIO)	115.291,66	0,00	115.291,66	45.644,84	45.644,84	45.644,84	0,00	69.646,82
0		9203	Personal	12101	COMPLEMENTO ESPECÍFICO (PERS. FUNCIONARIO)	0,00	0,00	0,00	62.132,25	62.132,25	62.132,25	0,00	-62.132,25
0		9203	Personal	143	Otro personal.	78.800,00	0,00	78.800,00	58.666,98	58.666,98	58.666,98	0,00	20.133,02
0		9203	Personal	150	Productividad.	261.489,60	-250.292,85	11.196,75	8.941,78	8.941,78	8.941,78	0,00	2.254,97
0		9203	Personal	16000	CUOTAS SOCIALES	101.867,00	0,00	101.867,00	71.596,31	71.596,31	65.126,48	6.469,83	30.270,69
0		9203	Personal	16204	ACCIÓN SOCIAL	91.500,00	0,00	91.500,00	0,00	0,00	0,00	0,00	91.500,00
0		9203	Personal	202	Arrendamientos de edificios y otras construcciones	0,00	0,00	0,00	2.519,30	2.519,30	0,00	2.519,30	-2.519,30

0		9203	Personal	213	Maquinaria, instalaciones técnicas y utillaje.	0,00	0,00	0,00	38,08	38,08	0,00	38,08	-38,08
0		9203	Personal	216	Equipos para procesos de información.	2.425,99	130,68	2.556,67	2.550,27	2.550,27	2.550,27	0,00	6,40
0		9203	Personal	22002	MATERIAL INFORMÁTICO NO INVENTARIABLE	0,00	0,00	0,00	21,14	21,14	0,00	21,14	-21,14
0		9203	Personal	22500	TRIBUTOS ESTATALES	0,00	0,00	0,00	851,72	851,72	851,72	0,00	-851,72
0		9203	Personal	22603	PUBLICACIÓN EN DIARIOS OFICIALES	0,00	0,00	0,00	70,26	70,26	70,26	0,00	-70,26
0		9203	Personal	22604	JURÍDICOS, CONTENCIOSOS	0,00	4.562,97	4.562,97	8.035,48	8.035,48	3.823,60	4.211,88	-3.472,51
0		9203	Personal	22607	OPOSICIONES Y PRUEBAS SELECTIVAS	0,00	300,10	300,10	0,00	0,00	0,00	0,00	300,10
0		9203	Personal	22699	OTROS GASTOS DIVERSOS	25.045,86	7.255,38	32.301,24	18.510,85	18.510,85	0,00	18.510,85	13.790,39
0		9203	Personal	23001	DIETAS DE ORGANOS DE GOBIERNO	100,00	0,00	100,00	0,00	0,00	0,00	0,00	100,00
0		9203	Personal	23002	DIETAS DE ORGANOS DE GOBIERNO	100,00	0,00	100,00	0,00	0,00	0,00	0,00	100,00
0		9203	Personal	23020	DIETAS DEL PERSONAL NO DIRECTIVO	0,00	700,00	700,00	76,06	76,06	76,06	0,00	623,94
0		9203	Personal	23101	LOCOMOCIÓN DE ORGANOS DE GOBIERNO	100,00	0,00	100,00	0,00	0,00	0,00	0,00	100,00
0		9203	Personal	23102	LOCOMOCIÓN DE ORGANOS DE GOBIERNO	100,00	0,00	100,00	0,00	0,00	0,00	0,00	100,00
0		9203	Personal	23120	LOCOMOCIÓN DEL PERSONAL NO DIRECTIVO	0,00	3.000,00	3.000,00	1.704,10	1.704,10	1.676,74	27,36	1.295,90
0		9203	Personal	23311	INDEMNIZACIONES POR ASISTENCIAS DEL PERSONAL	0,00	2.000,00	2.000,00	7.529,99	7.529,99	7.529,99	0,00	-5.529,99
0		9203	Personal	48300	Dotación Económica Secciones Sindicales	2.503,59	0,00	2.503,59	0,00	0,00	0,00	0,00	2.503,59
0		9203	Personal	6231	Instalaciones técnicas.	100,00	0,00	100,00	0,00	0,00	0,00	0,00	100,00
0		9203	Personal	83100	Anticipos al Personal.	45.000,00	0,00	45.000,00	45.000,00	45.000,00	45.000,00	0,00	0,00
0		9204	Servicios Municipales Área La Cala	212	Edificios y otras construcciones.	0,00	0,00	0,00	12,57	12,57	12,57	0,00	-12,57
0		9204	Servicios Municipales Área La Cala	213	Maquinaria, instalaciones técnicas y utillaje.	0,00	0,00	0,00	118,58	118,58	0,00	118,58	-118,58
0		9204	Servicios Municipales Área La Cala	22699	OTROS GASTOS DIVERSOS	1.500,00	-225,00	1.275,00	363,00	363,00	0,00	363,00	912,00
0		9230	Procesos Electorales.	22699	OTROS GASTOS DIVERSOS	100,00	0,00	100,00	0,00	0,00	0,00	0,00	100,00
0		9230	Procesos Electorales.	6231	Instalaciones técnicas.	100,00	0,00	100,00	0,00	0,00	0,00	0,00	100,00

0		9240	Participación ciudadana.	48100	Premios	0,00	150,00	150,00	0,00	0,00	0,00	0,00	150,00
0		9240	Participación ciudadana.	48900	Subvenciones con destino afectado	1.500,00	525,00	2.025,00	1.575,00	1.575,00	0,00	1.575,00	450,00
0		9240	Participación ciudadana.	6231	Instalaciones técnicas.	100,00	0,00	100,00	0,00	0,00	0,00	0,00	100,00
0		9310	Servicios Económicos	12000	SUELDOS DEL GRUPO A1	330.594,13	-14.500,00	316.094,13	87.820,96	87.820,96	87.820,96	0,00	228.273,17
0		9310	Servicios Económicos	12003	SUELDOS DEL GRUPO C1	0,00	0,00	0,00	134.123,16	134.123,16	134.123,16	0,00	-134.123,16
0		9310	Servicios Económicos	12004	SUELDOS DEL GRUPO C2	0,00	0,00	0,00	16.757,16	16.757,16	16.757,16	0,00	-16.757,16
0		9310	Servicios Económicos	12006	TRIENIOS	0,00	0,00	0,00	43.507,06	43.507,06	43.507,06	0,00	-43.507,06
0		9310	Servicios Económicos	12100	COMPLEMENTO DE DESTINO (PERS. FUNCIONARIO)	454.836,62	-32.399,20	422.437,42	164.695,71	164.695,71	164.695,71	0,00	257.741,71
0		9310	Servicios Económicos	12101	COMPLEMENTO ESPECÍFICO (PERS. FUNCIONARIO)	0,00	0,00	0,00	250.510,49	250.510,49	250.510,49	0,00	-250.510,49
0		9310	Servicios Económicos	12103	OTROS COMPLEMENTOS (PERS. FUNCIONARIO)	0,00	0,00	0,00	1.138,20	1.138,20	1.138,20	0,00	-1.138,20
0		9310	Servicios Económicos	150	Productividad.	0,00	0,00	0,00	19.740,00	19.740,00	19.240,00	500,00	-19.740,00
0		9310	Servicios Económicos	16000	CUOTAS SOCIALES	257.633,73	-13.500,00	244.133,73	195.192,49	195.192,49	179.099,03	16.093,46	48.941,24
0		9310	Servicios Económicos	204	Arrendamientos de material de transporte.	4.100,00	0,00	4.100,00	0,00	0,00	0,00	0,00	4.100,00
0		9310	Servicios Económicos	212	Edificios y otras construcciones.	0,00	0,00	0,00	67,27	67,27	9,90	57,37	-67,27
0		9310	Servicios Económicos	213	Maquinaria, instalaciones técnicas y utillaje.	0,00	0,00	0,00	201,77	201,77	0,00	201,77	-201,77
0		9310	Servicios Económicos	214	Elementos de transporte.	500,00	0,00	500,00	1.054,52	1.054,52	630,60	423,92	-554,52
0		9310	Servicios Económicos	22000	ORDINARIO NO INVENTARIABLE	0,00	0,00	0,00	1.134,62	1.134,62	1.061,77	72,85	-1.134,62
0		9310	Servicios Económicos	22001	PRENSA, REVITAS, LIBROS Y OTRAS PUBLICACIONES	0,00	0,00	0,00	1.303,23	1.303,23	1.303,23	0,00	-1.303,23
0		9310	Servicios Económicos	22002	MATERIAL INFORMÁTICO NO INVENTARIABLE	0,00	0,00	0,00	883,24	883,24	133,10	750,14	-883,24
0		9310	Servicios Económicos	22502	TRIBUTOS DE LAS ENTIDADES LOCALES	0,00	0,00	0,00	3.253,22	3.253,22	3.253,22	0,00	-3.253,22
0		9310	Servicios Económicos	22602	PUBLICIDAD Y PROPAGANDA	0,00	0,00	0,00	2.015,86	2.015,86	575,96	1.439,90	-2.015,86
0		9310	Servicios Económicos	22603	PUBLICACIÓN EN DIARIOS OFICIALES	0,00	0,00	0,00	266,76	266,76	266,76	0,00	-266,76
0		9310	Servicios Económicos	22699	OTROS GASTOS DIVERSOS	11.200,00	0,00	11.200,00	658,26	658,26	530,00	128,26	10.541,74

0		9310	Servicios Económicos	22708	SERVICIOS DE RECAUDACIÓN A FAVOR DE LA ENTIDAD	800.000,00	0,00	800.000,00	737.675,60	737.675,60	737.675,60	0,00	62.324,40
0		9310	Servicios Económicos	6250	Mobiliario de oficina.	100,00	0,00	100,00	0,00	0,00	0,00	0,00	100,00
0		9310	Servicios Económicos	87290	Resto de Aportaciones	0,00	120,20	120,20	120,20	120,20	120,20	0,00	0,00
0		9330	Patrimonio.	12000	SUELDOS DEL GRUPO A1	40.011,55	-10.979,38	29.032,17	0,00	0,00	0,00	0,00	29.032,17
0		9330	Patrimonio.	12005	SUELDOS DEL GRUPO E	0,00	0,00	0,00	104.952,22	104.952,22	104.952,22	0,00	-104.952,22
0		9330	Patrimonio.	12006	TRIENIOS	0,00	0,00	0,00	6.058,47	6.058,47	6.058,47	0,00	-6.058,47
0		9330	Patrimonio.	12100	COMPLEMENTO DE DESTINO (PERS. FUNCIONARIO)	53.571,60	-4.000,00	49.571,60	56.535,11	56.535,11	56.535,11	0,00	-6.963,51
0		9330	Patrimonio.	12101	COMPLEMENTO ESPECÍFICO (PERS. FUNCIONARIO)	0,00	103.106,88	103.106,88	86.866,67	86.866,67	86.866,67	0,00	16.240,21
0		9330	Patrimonio.	13000	RETRIBUCIONES BÁSICAS (LABORAL FIJO)	416.715,57	-25.500,00	391.215,57	102.441,50	102.441,50	102.441,50	0,00	288.774,07
0		9330	Patrimonio.	13001	HORAS EXTRAORDINARIAS (LABORAL FIJO)	0,00	0,00	0,00	47,88	47,88	47,88	0,00	-47,88
0		9330	Patrimonio.	13002	OTRAS REMUNERACIONES (LABORAL FIJO)	0,00	61.709,12	61.709,12	120.397,47	120.397,47	120.397,47	0,00	-58.688,35
0		9330	Patrimonio.	131	Laboral temporal.	0,00	0,00	0,00	133.598,14	133.598,14	133.598,14	0,00	-133.598,14
0		9330	Patrimonio.	150	Productividad.	0,00	0,00	0,00	5.292,49	5.292,49	5.292,49	0,00	-5.292,49
0		9330	Patrimonio.	16000	CUOTAS SOCIALES	155.641,11	51.761,89	207.403,00	196.928,52	196.928,52	181.205,93	15.722,59	10.474,48
0		9330	Patrimonio.	200	Arrendamientos de terrenos y bienes naturales.	0,00	0,00	0,00	16.695,61	14.876,53	12.203,19	2.673,34	-14.876,53
0		9330	Patrimonio.	202	Arrendamientos de edificios y otras construcciones	20.140,73	0,00	20.140,73	58.113,06	12.312,29	8.845,46	3.466,83	7.828,44
0		9330	Patrimonio.	210	Infraestructuras y bienes naturales.	0,00	0,00	0,00	427,44	427,44	73,67	353,77	-427,44
0		9330	Patrimonio.	212	Edificios y otras construcciones.	0,00	0,00	0,00	5.933,23	5.933,23	436,15	5.497,08	-5.933,23
0		9330	Patrimonio.	213	Maquinaria, instalaciones técnicas y utillaje.	2.991,35	176,99	3.168,34	103.256,76	103.104,30	47.109,01	55.995,29	-99.935,96
0		9330	Patrimonio.	22100	ENERGIA ELECTRICA	882.854,70	0,00	882.854,70	1.017.513,24	1.017.513,24	582.477,68	435.035,56	-134.658,54
0		9330	Patrimonio.	224	Primas de seguros.	201.674,96	0,00	201.674,96	139.024,70	139.024,70	136.708,62	2.316,08	62.650,26
0		9330	Patrimonio.	22603	PUBLICACIÓN EN DIARIOS OFICIALES	0,00	0,00	0,00	1.449,98	1.449,98	1.449,98	0,00	-1.449,98
0		9330	Patrimonio.	22699	OTROS GASTOS DIVERSOS	41.656,32	0,00	41.656,32	24.694,34	24.694,34	2.266,07	22.428,27	16.961,98
0		9330	Patrimonio.	22700	LIMPIEZA Y ASEO	0,00	0,00	0,00	421.326,10	421.326,00	315.994,50	105.331,50	-421.326,00
0		9330	Patrimonio.	22706	ESTUDIOS Y TRABAJOS TÉCNICOS	0,00	15.928,42	15.928,42	9.438,00	9.438,00	0,00	9.438,00	6.490,42

0		9330	Patrimonio.	22799	OTROS TRABAJOS REALIZADOS POR OTRAS EMPRESAS Y PROFESIONALES	651.312,65	-6.940,37	644.372,28	0,00	0,00	0,00	0,00	844.372,28
0		9330	Patrimonio.	600	Inversiones en terrenos.	20.696,29	0,00	20.696,29	0,00	0,00	0,00	0,00	20.696,29
0		9330	Patrimonio.	609	Otras inversiones nuevas en infraestructuras y bie	179.223,23	0,00	179.223,23	0,00	0,00	0,00	0,00	179.223,23
0		9330	Patrimonio.	6231	Instalaciones técnicas.	0,00	0,00	0,00	1.825,45	1.825,45	1.825,45	0,00	-1.825,45
0		9330	Patrimonio.	68203	Edificios. Otros	0,00	12.279,93	12.279,93	5.339,56	5.339,56	0,00	5.339,56	6.940,37
0		9430	Transferencias a otras Entidades Locales	466	A otras Entidades que agrupen municipios.	8.155,88	554,04	8.709,92	8.743,20	8.743,20	0,00	8.743,20	-33,28
0		9430	Transferencias a otras Entidades Locales	467	A Consorcios.	188.939,29	14.858,04	203.797,33	203.764,05	203.764,05	101.882,04	101.882,01	33,28
TOTAL						29.170.971,72	542.544,94	29.713.516,66	28.604.159,10	28.515.510,51	22.271.634,24	6.243.876,27	1.198.006,15




AJUNTAMENT VILA JOIOSA

Cuenta General XML Modelo Normal

Ejercicio 2013

RESUMEN DE LA CLASIFICACIÓN FUNCIONAL DEL GASTO

PARTIDA PRESUPUESTARIA	DESCRIPCIÓN	CRÉDITOS PRESUPUESTARIOS			GASTOS COMPROMETIDOS	OBLIGACIONES RECONOCIDAS NETAS	PAGOS	OBLIGACIONES PENDIENTES DE PAGO AL 31 DE DICIEMBRE	REMANENTES DE CRÉDITO
		INICIALES	MODIF.	DEFINITIVOS					
0110 31009	CAM 771 (ENDEUDAMIENTO)	2.596,59	0,00	2.596,59	2.144,71	2.144,71	2.144,71	0,00	451,88
0110 31010	CAM 968-16 (ENDEUDAMIENTO)	14.610,37	0,00	14.610,37	11.638,32	11.638,32	11.638,32	0,00	2.972,05
0110 31015	CAJA MADRID 2.450.000 Nº1167230786	34.659,55	0,00	34.659,55	34.722,59	34.722,59	34.722,59	0,00	-63,04
0110 31016	CAM 2.450.000 (ENDEUDAMIENTO)	40.136,42	0,00	40.136,42	38.731,86	38.731,86	38.731,86	0,00	1.404,56
0110 31017	BCL 1.800.000 (Nº45840003) (ENDEUDAMIENTO)	10.774,13	0,00	10.774,13	11.098,75	11.098,75	11.098,75	0,00	-324,62
0110 31018	ICO RDL 8/2011 (ENDEUDAMIENTO)	55.058,75	0,00	55.058,75	55.058,75	55.058,75	55.058,75	0,00	0,00
0110 31020	OPERACIONES RDL 4/2012-PLAN DE AJUSTE	793.882,34	0,00	793.882,34	729.577,65	729.577,65	729.577,65	0,00	64.304,69
0110 352	INTERESES DE DEMORA (ENDEUDAMIENTO)	131.001,20	272.063,93	403.065,13	494.840,37	494.840,37	183.573,60	311.266,77	-91.775,24
0110 359	OTROS GASTOS FINANCIEROS-SUMA	248.453,93	74,36	248.528,29	120.221,76	120.221,76	120.221,76	0,00	128.306,53
0110 91019	DEVOLUCIÓN PARTICIPACIÓN TRIBUTOS	388.697,88	-216.339,34	172.358,54	0,00	0,00	0,00	0,00	172.358,54
0110 91312	CAM 771 (ENDEUDAMIENTO)	531.441,17	0,00	531.441,17	531.538,30	531.538,30	531.538,30	0,00	-97,13
0110 91313	CAM 968-16 (ENDEUDAMIENTO)	1.306.958,08	0,00	1.306.958,08	1.306.958,08	1.306.958,08	1.306.958,08	0,00	0,00
0110 91315	CAJA MADRID 2.450.000(Nº	612.425,66	0,00	612.425,66	612.398,54	612.398,54	612.398,54	0,00	27,12
0110 91316	CAM 2.450.000 (ENDEUDAMIENTO)	610.893,18	0,00	610.893,18	611.501,64	611.501,64	611.501,64	0,00	-608,46
0110 91317	BCL 1.800.000 (Nº 45840003)	180.000,00	0,00	180.000,00	180.000,00	180.000,00	180.000,00	0,00	0,00
0110 91318	ICO RDL 8/2011 (ENDEUDAMIENTO)	410.197,39	0,00	410.197,39	410.197,39	410.197,39	410.197,39	0,00	0,00
	TOTAL GRUPO DE PROGRAMA: 011	5.371.786,64	55.798,95	5.427.585,59	5.150.628,71	5.150.628,71	4.839.361,94	311.266,77	276.956,88
	TOTAL POLÍTICA DE GASTO: 01	5.371.786,64	55.798,95	5.427.585,59	5.150.628,71	5.150.628,71	4.839.361,94	311.266,77	276.956,88
	TOTAL ÁREA DE GASTO: 0	5.371.786,64	55.798,95	5.427.585,59	5.150.628,71	5.150.628,71	4.839.361,94	311.266,77	276.956,88



PARTIDA PRESUPUESTARIA	DESCRIPCIÓN	CRÉDITOS PRESUPUESTARIOS			GASTOS COMPROMETIDOS	OBLIGACIONES RECONOCIDAS NETAS	PAGOS	OBLIGACIONES PENDIENTES DE PAGO AL 31 DE DICIEMBRE	REMANENTES DE CRÉDITO
		INICIALES	MODIF.	DEFINITIVOS					
1310 12000	SUELDOS DEL GRUPO A1 (SEG.Y	927.462,92	-170.618,43	756.844,49	7.852,02	7.852,02	7.852,02	0,00	748.992,47
1310 12001	SUELDOS DEL GRUPO A2 (SEG.Y	0,00	0,00	0,00	30.867,54	30.867,54	30.867,54	0,00	-30.867,54
1310 12003	SUELDOS DEL GRUPO C1 (SEG.Y	0,00	0,00	0,00	716.103,58	716.103,58	716.103,58	0,00	-716.103,58
1310 12004	SUELDOS DEL GRUPO C2 (SEG.Y	0,00	0,00	0,00	45.637,06	45.637,06	45.637,06	0,00	-45.637,06
1310 12006	TRIENIOS (SEG.Y MOVIL.CIUDADANA)	0,00	0,00	0,00	136.386,62	136.386,62	136.386,62	0,00	-136.386,62
1310 12100	COMPLEMENTO DE DESTINO (PERS.	1.755.634,17	-125.500,00	1.630.134,17	484.147,57	484.147,57	484.147,57	0,00	1.145.986,60
1310 12101	COMPLEMENTO ESPECÍFICO (PERS.	0,00	0,00	0,00	946.920,88	946.920,88	946.068,51	852,37	-946.920,88
1310 12103	OTROS COMPLEMENTOS (PERS.	210.000,00	-208.726,84	1.273,16	1.640,85	1.640,85	1.640,85	0,00	-367,69
1310 13000	RETRIBUCIONES BÁSICAS (LABORAL FIJO)	21.088,45	0,00	21.088,45	9.375,80	9.375,80	9.375,80	0,00	11.712,65
1310 13002	OTRAS REMUNERACIONES (LABORAL FIJO)	0,00	0,00	0,00	11.701,52	11.701,52	11.701,52	0,00	-11.701,52
1310 150	PRODUCTIVIDAD (SEG.Y MOVIL.CIUDADANA)	0,00	0,00	0,00	62.035,33	62.035,33	62.035,33	0,00	-62.035,33
1310 16000	CUOTAS SOCIALES (SEG.Y	926.628,82	-36.500,00	890.128,82	846.980,62	846.980,62	777.496,61	69.484,01	43.148,20
1310 164	COMPLEMENTO FAMILIAR (SEG.Y	721,20	0,00	721,20	540,90	540,90	540,90	0,00	180,30
1310 202	EDIFICIOS Y OTRAS CONSTR.(SEG. Y	7.540,76	-7.160,19	380,57	0,00	0,00	0,00	0,00	380,57
1310 204	MATERIAL DE TRANSPORTE (SEG.Y	-36.256,74	4.998,45	41.255,19	60.302,12	60.302,11	54.676,27	5.625,84	-19.046,92
1310 210	INFRAESTRUCTURAS Y BS.NAT. (SEG.Y	0,00	0,00	0,00	1.395,79	1.395,79	120,00	1.275,79	-1.395,79
1310 211	REP. Y CONSERVACIÓN (SEG. Y	44.534,03	0,00	44.534,03	0,00	0,00	0,00	0,00	44.534,03
1310 212	EDIFICIOS Y OTRAS CONSTRUCCIONES	0,00	0,00	0,00	1.729,06	1.729,06	1.062,43	666,63	-1.729,06
1310 213	MAQUINARIA, INST. Y UTILLAJE (SEG.Y	3.531,94	10.901,89	14.433,83	45.701,56	45.701,56	20.049,85	25.651,71	-31.267,73
1310 214	ELEMENTOS DE TRANSPORTE (SEG. Y	21.656,32	65,19	21.721,51	10.116,51	10.116,51	3.446,92	6.669,59	11.605,00
1310 216	MANT. EQUIP. PROC. INFORM. (SEG.Y MOVILI.	0,00	0,00	0,00	10.769,04	10.769,04	4.487,10	6.281,94	-10.769,04
1310 22000	ORDINARIO NO INVENTARIABLE (SEG.Y	0,00	0,00	0,00	1.087,30	1.087,30	145,34	941,96	-1.087,30
1310 22002	MAT.INFORMÁTICO NO INVENTA. (SEG. Y	0,00	0,00	0,00	1.139,48	1.139,48	1.139,48	0,00	-1.139,48
1310 22104	VESTUARIO (SEGURIDAD Y MOVILIDAD	0,00	0,00	0,00	7.458,59	7.458,59	3.663,07	3.795,52	-7.458,59
1310 22105	PRODUCTOS ALIMENTICIOS (SEG.Y	1.249,69	0,00	1.249,69	0,00	0,00	0,00	0,00	1.249,69
1310 22110	PROD. DE LIMPIEZA Y ASEO (SEG. Y	0,00	0,00	0,00	1.078,52	1.078,52	371,96	706,56	-1.078,52
1310 22199	OTROS SUMINISTROS (SEGURI. Y MOVILIDAD	2.082,82	0,00	2.082,82	0,00	0,00	0,00	0,00	2.082,82
1310 22604	JURÍDICOS (SEG. Y MOV. CIUDADANA)	6.560,87	0,00	6.560,87	0,00	0,00	0,00	0,00	6.560,87
1310 22699	OTROS GASTOS DIVERSOS (SEGURI. Y MOVIL.	500,00	50.861,70	51.361,70	43.665,73	43.665,73	21.237,63	22.428,10	7.695,97
1310 23311	ASISTENCIAS A JUICIOS DEL PERSONAL	0,00	0,00	0,00	5.384,96	5.384,96	4.783,96	601,00	-5.384,96
1310 234	ASISTENCIAS A JUICIOS (SEGU.Y MOVILIDAD	6.248,45	0,00	6.248,45	0,00	0,00	0,00	0,00	6.248,45
1310 6231	INSTALACIONES (SEGURIDAD Y MOVILIDAD	0,00	0,00	0,00	1.932,19	1.932,19	1.052,52	879,67	-1.932,19
1310 624	ELEMENTOS DE TRANSPORTE (SEG.Y	100,00	3.243,85	3.343,85	886,93	886,93	886,93	0,00	2.456,92
1310 6292	Mobiliario urbano (SEGU.Y MOVILI. CIUDADANA)	0,00	0,00	0,00	524,73	524,73	0,00	524,73	-524,73
	TOTAL GRUPO DE PROGRAMA: 131	3.971.797,18	-478.434,38	3.493.362,80	3.493.362,80	3.493.362,79	3.346.977,37	146.385,42	0,01
1340 212	EDIFICIOS Y OTRAS CONTRUCCIONES	0,00	0,00	0,00	172,75	172,75	46,95	125,80	-172,75
1340 213	MAQUI., INSTAL. Y UTIL. (PROTECCIÓN CIVIL)	0,00	0,00	0,00	1.612,11	1.612,11	404,02	1.208,09	-1.612,11
1340 214	ELEMENTOS DE TRANSPORTE (PROTECCIÓN	4.998,76	0,00	4.998,76	4.044,77	4.044,77	2.396,30	1.648,47	953,99
1340 22002	MATERIAL INFORMÁTICO NO INVENTARIABLE	0,00	0,00	0,00	310,54	310,54	136,73	173,81	-310,54
1340 22103	COMBUSTIBLE Y CARBURANTES	2.665,63	0,00	2.665,63	24,00	24,00	24,00	0,00	2.641,63
1340 22104	VESTUARIO (PROTECCIÓN CIVIL)	0,00	0,00	0,00	102,31	102,31	102,31	0,00	-102,31
1340 22110	PRODUCTOS DE LIMPIEZA.Y ASEO	0,00	0,00	0,00	27,56	27,56	0,00	27,56	-27,56

PARTIDA PRESUPUESTARIA	DESCRIPCIÓN	CRÉDITOS PRESUPUESTARIOS			GASTOS COMPROMETIDOS	OBLIGACIONES RECONOCIDAS NETAS	PAGOS	OBLIGACIONES PENDIENTES DE PAGO AL 31 DE DICIEMBRE	REMANENTES DE CRÉDITO
		INICIALES	MODIF.	DEFINITIVOS					
1340 224	PRIMAS DE SEGUROS (PROTECCIÓN CIVIL)	0,00	0,00	0,00	927,71	927,71	0,00	927,71	-927,71
1340 22500	TRIBUTOS ESTATALES (PROTECCIÓN CIVIL)	0,00	0,00	0,00	100,00	100,00	0,00	100,00	-100,00
1340 22699	OTROS GASTOS DIVERSOS (PROTECCIÓN CIVIL)	335,61	2.304,40	2.640,01	2.982,65	2.982,65	2.077,65	905,00	-342,64
1340 6233	ÚTILES Y HERRAMIENTAS (PROTECCIÓN CIVIL)	100,00	0,00	100,00	0,00	0,00	0,00	0,00	100,00
	TOTAL GRUPO DE PROGRAMA: 134	8.100,00	2.304,40	10.404,40	10.304,40	10.304,40	5.187,96	5.116,44	100,00
	TOTAL POLÍTICA DE GASTO: 13	3.979.897,18	-476.129,98	3.503.767,20	3.503.667,20	3.503.667,19	3.352.165,33	151.501,86	100,01
1510 12000	SUELDOS DEL GRUPO A1 (URBANISMO)	260.528,18	-9.766,58	250.761,60	88.063,92	88.063,92	88.063,92	0,00	162.697,68
1510 12001	SUELDOS DEL GRUPO A2 (URBANISMO)	0,00	45.581,84	45.581,84	76.118,09	76.118,09	76.118,09	0,00	-30.536,25
1510 12003	SUELDOS DEL GRUPO C1 (URBANISMO)	0,00	0,00	0,00	37.721,22	37.721,22	37.721,22	0,00	-37.721,22
1510 12004	SUELDOS DEL GRUPO C2 (URBANISMO)	0,00	0,00	0,00	30.879,52	30.879,52	30.879,52	0,00	-30.879,52
1510 12006	TRIENIOS (URBANISMO)	0,00	0,00	0,00	28.116,64	28.116,64	28.116,64	0,00	-28.116,64
1510 12100	COMPLEMENTO DE DESTINO (PERS.)	379.212,50	-10.000,00	369.212,50	156.204,18	156.204,18	156.204,18	0,00	213.008,32
1510 12101	COMPLEMENTO ESPECÍFICO (PERS.)	0,00	0,00	0,00	231.649,38	231.649,38	231.649,38	0,00	-231.649,38
1510 12103	OTROS COMPLEMENTOS (PERS.)	0,00	0,00	0,00	1.561,42	1.561,42	1.561,42	0,00	-1.561,42
1510 13000	RETRIBUCIONES BÁSICAS (LABORAL FIJO)	69.629,79	0,00	69.629,79	32.681,51	32.681,51	32.681,51	0,00	36.948,28
1510 13002	OTRAS REMUNERACIONES (LABORAL FIJO)	0,00	0,00	0,00	33.132,30	33.132,30	33.132,30	0,00	-33.132,30
1510 150	PRODUCTIVIDAD (URBANISMO)	0,00	0,00	0,00	25.935,55	25.935,55	25.435,55	500,00	-25.935,55
1510 16000	CUOTAS SOCIALES (URBANISMO)	216.357,99	-4.000,00	212.357,99	205.479,99	205.479,99	188.354,52	17.125,47	6.878,00
1510 212	REPAR., EDIF. Y OTRAS CONSTR. (URBANISMO)	0,00	0,00	0,00	869,95	869,95	794,58	75,37	-869,95
1510 213	MAQUINARIA, INSTALAC. Y UTI. (URBANISMO)	0,00	0,00	0,00	1.060,37	1.060,37	539,45	520,92	-1.060,37
1510 214	ELEMENTOS DE TRANSPORTE (URBANISMO)	2.000,00	6.597,22	8.597,22	670,85	670,85	634,55	36,30	7.926,37
1510 216	MANT. EQUIP. PROCESOS INFOR.	0,00	0,00	0,00	57,17	57,17	0,00	57,17	-57,17
1510 22000	ORDINARIO NO INVENTARIABLE (URBANISMO)	0,00	0,00	0,00	376,08	376,08	25,41	350,67	-376,08
1510 22001	PRENSA, REVIST, LIBROS Y OTROS	0,00	0,00	0,00	769,94	769,94	562,98	206,96	-769,94
1510 22002	MAT.INFORMÁTICO NO INVENTAR.	0,00	0,00	0,00	987,61	987,61	320,24	667,37	-987,61
1510 22110	PRODUCTOS DE LIMPIEZA Y ASEO	0,00	0,00	0,00	87,07	87,07	0,00	87,07	-87,07
1510 22602	PUBLICIDAD Y PROPAGANDA (URBANISMO)	0,00	0,00	0,00	696,60	696,60	696,60	0,00	-696,60
1510 22603	PUBLICACIÓN EN DIARIOS OFICIALES	0,00	0,00	0,00	356,01	356,01	356,01	0,00	-356,01
1510 22699	OTROS GASTOS DIVERSOS (URBANISMO)	19.626,04	-7.849,86	11.776,18	11.776,18	11.776,18	3.215,51	8.560,67	0,00
1510 600	INVERSIONES EN TERRENOS (URBANISMO)	0,00	424.219,43	424.219,43	455.450,70	455.450,70	13.346,41	442.104,29	-31.231,27
1510 609	OTRAS (URBANISMO)	100,00	69.015,07	69.115,07	34.954,52	34.954,52	0,00	34.954,52	34.160,55
1510 6231	INSTALACIONES (URBANISMO)	0,00	2.107,22	2.107,22	2.458,42	2.458,42	2.107,22	351,20	-351,20
1510 6233	ÚTILES Y HERRAMIENTAS (URBANISMO)	0,00	187,55	187,55	187,55	187,55	187,55	0,00	0,00
1510 6250	MOBILIARIO DE OFICINA (URBANISMO)	0,00	840,00	840,00	3.205,12	3.205,12	0,00	3.205,12	-2.365,12
1510 6251	EQUIPOS DE OFICINA (URBANISMO)	0,00	0,00	0,00	212,96	212,96	0,00	212,96	-212,96
	TOTAL GRUPO DE PROGRAMA: 151	947.454,50	516.931,89	1.464.386,39	1.461.720,82	1.461.720,82	952.704,76	509.016,06	2.665,57
1520 48900	SUBVENCIONES VIVIENDA (VIVIENDA)	100,00	0,00	100,00	0,00	0,00	0,00	0,00	100,00
1520 6231	INSTALACIONES (VIVIENDA)	100,00	0,00	100,00	0,00	0,00	0,00	0,00	100,00
	TOTAL GRUPO DE PROGRAMA: 152	200,00	0,00	200,00	0,00	0,00	0,00	0,00	200,00
1550 210	INFRA.Y BS NATURALES (VÍAS PÚBLICAS)	3.000,00	-2.509,22	490,78	490,78	490,78	0,00	490,78	0,00

PARTIDA PRESUPUESTARIA	DESCRIPCIÓN	CRÉDITOS PRESUPUESTARIOS			GASTOS COMPROMETIDOS	OBLIGACIONES RECONOCIDAS NETAS	PAGOS	OBLIGACIONES PENDIENTES DE PAGO AL 31 DE DICIEMBRE	REMANENTES DE CRÉDITO
		INICIALES	MODIF.	DEFINITIVOS					
1550 22699	OTROS GASTOS DIVERSOS (VV PÚBLICAS	0,00	21.538,00	21.538,00	21.538,00	21.538,00	0,00	21.538,00	0,00
1550 619	OTRAS (VÍAS PÚBLICAS URBANAS)	0,00	56.940,00	56.940,00	51.701,32	51.701,32	0,00	51.701,32	5.238,68
1550 6231	INSTALACIONES (VÍAS PÚBLICAS URBANAS)	100,00	0,00	100,00	0,00	0,00	0,00	0,00	100,00
1551 12000	SUELDOS DEL GRUPO A1 (SERVICIOS	232.866,87	-6.946,23	225.920,64	0,00	0,00	0,00	0,00	225.920,64
1551 12004	SUELDOS DEL GRUPO C2 (SERVICIOS	0,00	0,00	0,00	134.763,74	134.763,74	134.763,74	0,00	-134.763,74
1551 12005	SUELDOS DEL GRUPO E (SERVICIOS	0,00	0,00	0,00	89.875,92	89.875,92	89.875,92	0,00	-89.875,92
1551 12006	TRIENIOS (SERVICIOS TÉCNICOS)	0,00	0,00	0,00	24.992,51	24.992,51	24.992,51	0,00	-24.992,51
1551 12100	COMPLEMENTO DE DESTINO (PERS.	305.702,78	-18.000,00	287.702,78	133.579,54	133.579,54	133.579,54	0,00	154.123,24
1551 12101	COMPLEMENTO ESPECÍFICO (PERS.	0,00	0,00	0,00	195.151,59	195.151,59	195.151,59	0,00	-195.151,59
1551 12103	OTROS COMPLEMENTOS (PERS.	0,00	0,00	0,00	279,02	279,02	279,02	0,00	-279,02
1551 13000	RETRIBUCIONES BÁSICAS (LABORAL FIJO)	231.065,21	0,00	231.065,21	56.224,31	56.224,31	56.224,31	0,00	174.840,90
1551 13002	OTRAS REMUNERACIONES (LABORAL FIJO)	0,00	0,00	0,00	73.422,13	73.422,13	73.422,13	0,00	-73.422,13
1551 150	PRODUCTIVIDAD (SERVICIOS TÉCNICOS)	0,00	0,00	0,00	24.937,64	24.937,64	24.937,64	0,00	-24.937,64
1551 16000	CUOTAS SOCIALES (SERVICIOS TÉCNICOS)	234.738,63	12.762,51	247.501,14	258.963,37	258.963,37	237.707,72	21.255,65	-11.462,23
1551 204	MATERIAL DE TRANSPORTE (SERVICIOS	35.326,86	-2.012,87	33.313,99	0,00	0,00	0,00	0,00	33.313,99
1551 210	REP.Y CONSERV. DE INFRAEST. Y B.	0,00	0,00	0,00	10.571,19	10.571,19	9.300,73	1.270,46	-10.571,19
1551 212	EDIFICIOS Y OTRAS CONTRUCC.(SERVICIOS	0,00	0,00	0,00	17.807,05	17.807,05	11.736,92	6.070,13	-17.807,05
1551 213	MAQUIN., INST. Y UTILL. (SERVICIOS	0,00	0,00	0,00	13.035,92	13.035,92	9.300,52	3.735,40	-13.035,92
1551 214	ELEMENTOS DE TRANSPORTE (SERVICIOS	8.331,26	83,70	8.414,96	12.611,90	12.611,90	9.691,28	2.920,62	-4.196,94
1551 22103	COMBUST. Y CARBURANTES (SERVICIOS	15.450,76	0,00	15.450,76	0,00	0,00	0,00	0,00	15.450,76
1551 22104	VESTUARIO (SERVICIOS TÉCNICOS)	0,00	0,00	0,00	3.908,66	3.908,66	512,86	3.395,80	-3.908,66
1551 22110	PRODUCTOS DE LIMPIEZA Y ASEO (SERV.	0,00	0,00	0,00	149,21	149,21	0,00	149,21	-149,21
1551 223	TRANSPORTES (SERVICIOS TÉCNICOS)	0,00	0,00	0,00	484,00	484,00	484,00	0,00	-484,00
1551 22699	OTROS GASTOS DIVERSOS (SERVICIOS	2.082,82	0,00	2.082,82	694,60	694,60	0,00	694,60	1.388,22
1551 6233	ÚTILES Y HERRAMIENTAS (SERVICIOS	100,00	934,40	1.034,40	1.034,40	1.034,40	0,00	1.034,40	0,00
1551 624	ELEMENTOS DE TRANSPORTE (SERVICIOS	0,00	1.057,18	1.057,18	1.057,18	1.057,18	1.057,18	0,00	0,00
	TOTAL GRUPO DE PROGRAMA: 155	1.068.765,19	63.847,47	1.132.612,66	1.127.273,98	1.127.273,98	1.013.017,61	114.256,37	5.338,68
	TOTAL POLÍTICA DE GASTO: 15	2.016.419,69	580.779,36	2.597.199,05	2.588.994,80	2.588.994,80	1.965.722,37	623.272,43	8.204,25
1610 22500	TRIBUTOS ESTATALES (AGUAS)	0,00	0,00	0,00	310,14	310,14	0,00	310,14	-310,14
1610 22501	TRIBUTOS DE LAS COMUNIDADES	13.000,00	45.792,26	58.792,26	40.332,12	40.332,12	0,00	40.332,12	18.460,14
1610 22706	ESTUDIOS Y TRABAJOS TÉCNICOS (AGUAS)	0,00	0,00	0,00	18.150,00	18.150,00	0,00	18.150,00	-18.150,00
1610 609	OTRAS (AGUAS)	100,00	0,00	100,00	0,00	0,00	0,00	0,00	100,00
	TOTAL GRUPO DE PROGRAMA: 161	13.100,00	45.792,26	58.892,26	58.792,26	58.792,26	0,00	58.792,26	100,00
1620 210	Rep. infraestr. y otras constr. (ASEO URBANO)	0,00	39,41	39,41	77,91	77,91	38,60	39,31	-38,50
1620 22699	OTROS GASTOS DIVERSOS (ASEO URBANO)	520,70	-23.286,35	-22.765,65	0,00	0,00	0,00	0,00	-22.765,65
1620 22700	LIMPIEZA Y ASEO (ASEO URBANO)	3.110.255,59	237.383,22	3.347.638,81	3.324.834,66	3.324.834,65	1.378.318,35	1.946.516,30	22.804,16
1620 467	CONVENIO PLAN DE RESIDUOS ZONA XV	12.772,75	7.733,72	20.506,47	20.506,47	20.506,47	0,00	20.506,47	0,00
1620 6231	INSTALACIONES (ASEO URBANO)	100,00	0,00	100,00	0,00	0,00	0,00	0,00	100,00
	TOTAL GRUPO DE PROGRAMA: 162	3.123.649,04	221.870,00	3.345.519,04	3.345.419,04	3.345.419,03	1.378.356,95	1.967.062,08	100,01
1640 12000	SUELDOS DEL GRUPO A1 (CEMENTERIO)	33.612,95	-3.319,75	30.293,20	904,26	904,26	904,26	0,00	29.388,94

PARTIDA PRESUPUESTARIA	DESCRIPCIÓN	CRÉDITOS PRESUPUESTARIOS			GASTOS COMPROMETIDOS	OBLIGACIONES RECONOCIDAS NETAS	PAGOS	OBLIGACIONES PENDIENTES DE PAGO AL 31 DE DICIEMBRE	REMANENTES DE CRÉDITO
		INICIALES	MODIF.	DEFINITIVOS					
1640 12001	SUELDOS DEL GRUPO A2 (CEMENTERIO)	0,00	0,00	0,00	666,48	666,48	666,48	0,00	-666,48
1640 12003	SUELDOS DEL GRUPO C1 (CEMENTERIO)	0,00	0,00	0,00	19,93	19,93	19,93	0,00	-19,93
1640 12004	SUELDOS DEL GRUPO C2 (CEMENTERIO)	0,00	0,00	0,00	7.753,13	7.753,13	7.753,13	0,00	-7.753,13
1640 12005	SUELDOS DEL GRUPO E (CEMENTERIO)	0,00	0,00	0,00	30.714,32	30.714,32	30.714,32	0,00	-30.714,32
1640 12006	TRIENIOS (CEMENTERIO)	0,00	0,00	0,00	2.989,79	2.989,79	2.989,79	0,00	-2.989,79
1640 12100	COMPLEMENTO DE DESTINO (PERS.	55.027,81	0,00	55.027,81	20.997,91	20.997,91	20.997,91	0,00	34.029,90
1640 12101	COMPLEMENTO ESPECÍFICO (PERS.	0,00	17.059,15	17.059,15	44.497,07	44.497,07	44.497,07	0,00	-27.437,92
1640 12103	OTROS COMPLEMENTOS (PERS.	0,00	0,00	0,00	265,82	265,82	265,82	0,00	-265,82
1640 13000	RETRIBUCIONES BÁSICAS (LABORAL FIJO)	63.589,89	0,00	63.589,89	17.983,81	17.983,81	17.983,81	0,00	45.606,08
1640 13002	OTRAS REMUNERACIONES (LABORAL FIJO)	0,00	0,00	0,00	26.581,00	26.581,00	26.581,00	0,00	-26.581,00
1640 150	PRODUCTIVIDAD (CEMENTERIO)	0,00	0,00	0,00	2.747,17	2.747,17	2.747,17	0,00	-2.747,17
1640 16000	CUOTAS SOCIALES (CEMENTERIO)	46.430,35	0,00	46.430,35	56.279,71	56.279,71	51.579,40	4.700,31	-9.849,36
1640 211	REPARAC.Y CONSER. DE BIENES	6.000,00	0,00	6.000,00	0,00	0,00	0,00	0,00	6.000,00
1640 212	EDIFICIOS Y OTRAS CONTRUCC.	0,00	0,00	0,00	3.186,22	3.186,22	1.109,74	2.076,48	-3.186,22
1640 213	MAQUINARIA, INSTALAC. Y UTILLAJE	0,00	0,00	0,00	1.076,68	1.076,68	742,72	333,96	-1.076,68
1640 214	ELEMENTOS DE TRANSPORTE (CEMENTERIO)	0,00	0,00	0,00	287,30	287,30	287,30	0,00	-287,30
1640 22002	MAT. INFORMÁTICO NO INVENT.	0,00	0,00	0,00	58,90	58,90	22,60	36,30	-58,90
1640 22104	VESTUARIO (CEMENTERIO)	0,00	0,00	0,00	137,28	137,28	59,84	77,44	-137,28
1640 22110	PRODUCT. LIMP. Y ASEO (CEMENTERIO)	0,00	0,00	0,00	155,56	155,56	137,88	17,68	-155,56
1640 22699	OTROS GASTOS DIVERSOS (CEMENTERIO)	0,00	0,00	0,00	1.090,90	1.090,90	1.090,90	0,00	-1.090,90
1640 6223	150 NICHOS PREFABRICADOS (CEMENTERIO)	0,00	35.000,00	35.000,00	32.549,51	32.549,51	1.431,11	31.118,40	2.450,49
1640 6233	ÚTILES Y HERRAMIENTAS (CEMENTERIO)	100,00	0,00	100,00	0,00	0,00	0,00	0,00	100,00
	TOTAL GRUPO DE PROGRAMA: 164	204.761,00	48.739,40	253.500,40	250.942,75	250.942,75	212.582,18	38.360,57	2.557,65
	TOTAL POLÍTICA DE GASTO: 16	3.341.510,04	316.401,66	3.657.911,70	3.655.154,05	3.655.154,04	1.590.939,13	2.064.214,91	2.757,66
1710 12004	SUELDOS DEL GRUPO C2 (PARQUES Y	0,00	0,00	0,00	16.757,16	16.757,16	16.757,16	0,00	-16.757,16
1710 12005	SUELDOS DEL GRUPO E (PARQUES Y	0,00	0,00	0,00	7.678,58	7.678,58	7.678,58	0,00	-7.678,58
1710 12006	TRIENIOS (PARQUES Y JARDINES)	0,00	0,00	0,00	1.844,69	1.844,69	1.844,69	0,00	-1.844,69
1710 12100	COMPLEMENTO DE DESTINO (PERS.	35.844,61	-5.855,15	29.989,46	14.695,38	14.695,38	14.695,38	0,00	15.294,08
1710 12101	COMPLEMENTO ESPECÍFICO (PERS.	0,00	0,00	0,00	23.152,50	23.152,50	23.152,50	0,00	-23.152,50
1710 12103	OTROS COMPLEMENTOS (PERS.	0,00	0,00	0,00	118,63	118,63	118,63	0,00	-118,63
1710 13000	RETRIBUCIONES BÁSICAS (LABORAL FIJO)	63.351,99	0,00	63.351,99	19.828,40	19.828,40	19.828,40	0,00	43.523,59
1710 13002	OTRAS REMUNERACIONES (LABORAL FIJO)	0,00	0,00	0,00	25.953,43	25.953,43	25.953,43	0,00	-25.953,43
1710 150	PRODUCTIVIDAD (PARQUES Y JARDINES)	0,00	0,00	0,00	2.354,93	2.354,93	2.354,93	0,00	-2.354,93
1710 16000	CUOTAS SOCIALES (PARQUES Y JARDINES)	51.937,36	0,00	51.937,36	32.895,11	32.895,11	29.916,52	2.978,59	19.042,25
1710 210	REP.,MANT.Y CONS. BS.EN GRAL.(PARQUES Y	0,00	35.350,00	35.350,00	152.811,34	152.811,34	87.460,69	65.350,65	-117.461,34
1710 211	REP.,MANT.Y CONS. BS.EN GRAL.(PARQUES Y	174.193,26	-37.878,10	136.315,16	0,00	0,00	0,00	0,00	136.315,16
1710 212	REP. EDIF. Y OTRAS CONSTR. PARQUES Y	0,00	0,00	0,00	494,82	494,82	0,00	494,82	-494,82
1710 213	MAQUINARIA, INST. Y UTILLAJE (PARQUES Y	0,00	0,00	0,00	5.455,41	5.455,41	460,27	4.995,14	-5.455,41
1710 214	ELEMENTOS DE TRANSPORTE (PARQUES Y	1.041,41	923,86	1.965,27	7.117,41	7.117,41	4.164,51	2.952,90	-5.152,14
1710 22103	COMBUSTIBLES Y CARBURANTES (PARQUES	5.831,88	0,00	5.831,88	0,00	0,00	0,00	0,00	5.831,88
1710 22104	VESTUARIO (PARQUES Y JARDINES)	0,00	0,00	0,00	471,69	471,69	35,70	435,99	-471,69

PARTIDA PRESUPUESTARIA	DESCRIPCIÓN	CRÉDITOS PRESUPUESTARIOS			GASTOS COMPROMETIDOS	OBLIGACIONES RECONOCIDAS NETAS	PAGOS	OBLIGACIONES PENDIENTES DE PAGO AL 31 DE DICIEMBRE	REMANENTES DE CRÉDITO
		INICIALES	MODIF.	DEFINITIVOS					
1710 22110	PRODUCT. LIMPIEZA Y ASEO (PARQUES Y	0,00	0,00	0,00	93,14	93,14	0,00	93,14	-93,14
1710 22603	Publicaciones en diarios ofic. (PARQUES Y	0,00	0,00	0,00	684,60	684,60	684,60	0,00	-684,60
1710 22699	OTROS GASTOS DIVERSOS (PARQUES Y	520,70	0,00	520,70	12.854,60	12.854,60	12.700,60	154,00	-12.333,90
1710 6231	INSTALACIONES (PARQUES Y JARDINES)	100,00	-100,00	0,00	0,00	0,00	0,00	0,00	0,00
1710 6233	ÚTILES Y HERRAMIENTAS (PARQUES Y	0,00	18.588,24	18.588,24	18.558,25	18.558,25	0,00	18.558,25	29,99
	TOTAL GRUPO DE PROGRAMA: 171	332.821,21	11.028,85	343.850,06	343.820,07	343.820,07	247.806,59	96.013,48	29,99
1720 12000	SUELDOS DEL GRUPO A1 (MEDIO AMBIENTE)	11.597,08	-8.079,42	3.517,66	0,00	0,00	0,00	0,00	3.517,66
1720 12001	SUELDOS DEL GRUPO A2 (MEDIO AMBIENTE)	0,00	0,00	0,00	7.743,94	7.743,94	7.743,94	0,00	-7.743,94
1720 12003	SUELDOS DEL GRUPO C1 (MEDIO AMBIENTE)	0,00	0,00	0,00	9.884,84	9.884,84	9.884,84	0,00	-9.884,84
1720 12006	TRIENIOS (MEDIO AMBIENTE)	0,00	0,00	0,00	2.848,54	2.848,54	2.848,54	0,00	-2.848,54
1720 12100	COMPLEMENTO DE DESTINO (PERS.	45.265,89	-6.500,00	38.765,89	10.738,00	10.738,00	10.738,00	0,00	28.027,89
1720 12101	COMPLEMENTO ESPECÍFICO (PERS.	0,00	0,00	0,00	16.217,60	16.217,60	16.217,60	0,00	-16.217,60
1720 150	PRODUCTIVIDAD (MEDIO AMBIENTE)	0,00	0,00	0,00	1.381,20	1.381,20	1.381,20	0,00	-1.381,20
1720 16000	CUOTAS SOCIALES (MEDIO AMBIENTE)	24.223,25	-2.264,47	21.958,78	15.428,21	15.428,21	14.396,20	1.032,01	6.530,57
1720 212	REP. EDIF. Y OTRAS CONSTR. (MEDIO	0,00	0,00	0,00	6,24	6,24	0,00	6,24	-6,24
1720 213	MAQUINARIA, INSTALACIONES, UTILLAJE	0,00	0,00	0,00	97,01	97,01	0,00	97,01	-97,01
1720 214	ELEMENTOS DE TRANSPORTE (MEDIO	0,00	0,00	0,00	86,85	86,85	86,85	0,00	-86,85
1720 22000	ORDINARIO NO INVENTARIABLE (MEDIO	0,00	0,00	0,00	2,30	2,30	2,30	0,00	-2,30
1720 22002	MAT. INFORMÁT. NO INVENT. (MEDIO	0,00	0,00	0,00	53,03	53,03	0,00	53,03	-53,03
1720 22699	OTROS GASTOS DIVERSOS (MEDIO	29.764,86	1.364,20	31.129,06	3.480,26	3.480,26	151,25	3.329,01	27.648,80
1720 22700	LIMPIEZA Y ASEO (MEDIO AMBIENTE)	160.779,51	-248,98	160.530,53	0,00	0,00	0,00	0,00	160.530,53
1720 22704	GESTIÓN ECOPARQUE (MEDIO AMBIENTE)	0,00	0,00	0,00	165.544,31	165.544,31	68.626,80	96.917,51	-165.544,31
1720 22799	TRABAJOS REALIZ. OTRAS EMPRESAS (MEDIO	0,00	0,00	0,00	21.549,60	21.549,60	10.949,88	10.599,72	-21.549,60
1720 6233	ÚTILES Y HERRAMIENTAS (MEDIO AMBIENTE)	100,00	0,00	100,00	0,00	0,00	0,00	0,00	100,00
	TOTAL GRUPO DE PROGRAMA: 172	271.730,59	-15.728,67	256.001,92	255.061,93	255.061,93	143.027,40	112.034,53	939,99
	TOTAL POLÍTICA DE GASTO: 17	604.551,80	-4.699,82	599.851,98	598.882,00	598.882,00	390.833,99	208.048,01	969,98
	TOTAL ÁREA DE GASTO: 1	9.942.378,71	416.351,22	10.358.729,93	10.346.698,05	10.346.698,03	7.299.660,82	3.047.037,21	12.031,90

PARTIDA PRESUPUESTARIA	DESCRIPCIÓN	CRÉDITOS PRESUPUESTARIOS			GASTOS COMPROMETIDOS	OBLIGACIONES RECONOCIDAS NETAS	PAGOS	OBLIGACIONES PENDIENTES DE PAGO AL 31 DE DICIEMBRE	REMANENTES DE CRÉDITO
		INICIALES	MODIF.	DEFINITIVOS					
2310 12000	SUELDOS DEL GRUPO A1(BIENESTAR SOCIAL)	127.106,89	-3.000,00	124.106,89	28.117,98	28.117,98	28.117,98	0,00	95.988,91
2310 12001	SUELDOS DEL GRUPO A2 (BIENESTAR SOCIAL)	0,00	0,00	0,00	72.663,37	72.663,37	72.663,37	0,00	-72.663,37
2310 12003	SUELDOS DEL GRUPO C1 (BIENESTAR	0,00	0,00	0,00	20.343,64	20.343,64	20.343,64	0,00	-20.343,64
2310 12004	SUELDOS DEL GRUPO C2 (BIENESTAR	0,00	0,00	0,00	15.558,66	15.558,66	15.558,66	0,00	-15.558,66
2310 12005	SUELDOS DEL GRUPO E (BIENESTAR SOCIAL)	0,00	0,00	0,00	7.853,54	7.853,54	7.853,54	0,00	-7.853,54
2310 12006	TRIENIOS (BIENESTAR SOCIAL)	0,00	0,00	0,00	16.776,13	16.776,13	16.776,13	0,00	-16.776,13
2310 12100	COMPLEMENTO DE DESTINO (PERS.	178.488,38	-9.000,00	169.488,38	87.712,62	87.712,62	87.712,62	0,00	81.775,76
2310 12101	COMPLEMENTO ESPECÍFICO (PERS.	0,00	38.337,10	38.337,10	119.804,17	119.804,17	119.804,17	0,00	-81.467,07
2310 13000	RETRIBUCIONES BÁSICAS (LABORAL FIJO)	97.571,19	0,00	97.571,19	15.114,39	15.114,39	15.114,39	0,00	82.456,80
2310 13002	OTRAS REMUNERACIONES (LABORAL FIJO)	0,00	0,00	0,00	16.918,27	16.918,27	16.918,27	0,00	-16.918,27
2310 150	PRODUCTIVIDAD (BIENESTAR SOCIAL)	0,00	0,00	0,00	7.664,64	7.664,64	7.664,64	0,00	-7.664,64
2310 16000	CUOTAS SOCIALES (BIENESTAR SOCIAL)	122.965,77	-3.000,00	119.965,77	123.654,23	123.654,23	113.279,13	10.375,10	-3.688,46
2310 202	EDIFICIOS Y OTRAS CONSTR. (BIENESTAR	9.506,66	0,00	9.506,66	9.683,16	9.410,28	7.057,71	2.352,57	96,38
2310 205	ARREND. MOBIL. Y ENSERES (BIENESTAR	0,00	0,00	0,00	2.294,14	2.294,14	1.980,03	314,11	-2.294,14
2310 212	EDIFICIOS Y OTRAS CONTRUCCIONES	0,00	0,00	0,00	3.243,57	3.243,57	1.858,99	1.384,58	-3.243,57
2310 213	MAQUINARIA, INST. Y UTILLAJE (BIENESTAR	4.176,61	0,00	4.176,61	1.901,01	1.901,01	1.195,01	706,00	2.275,60
2310 214	ELEMENTOS DE TRANSPORTE (BIENESTAR	1.041,41	0,00	1.041,41	4.098,96	4.098,96	3.621,94	477,02	-3.057,55
2310 22000	ORDINARIO NO INVENTARIABLE (BIENESTAR	0,00	0,00	0,00	23,78	23,78	23,78	0,00	-23,78
2310 22002	MAT.INFORMÁTICO NO INVENTA. (BIENESTAR	0,00	0,00	0,00	225,45	225,45	117,01	108,44	-225,45
2310 22102	GAS (BIENESTAR SOCIAL)	2.333,75	0,00	2.333,75	0,00	0,00	0,00	0,00	2.333,75
2310 22103	COMBUSTIBLES Y CARBURANTES (BIENESTAR	624,84	0,00	624,84	0,00	0,00	0,00	0,00	624,84
2310 22104	VESTUARIO (BIENESTAR SOCIAL)	0,00	0,00	0,00	38,34	38,34	8,34	30,00	-38,34
2310 22106	PROD. FARMACÉU. Y MAT SANITARIO	0,00	0,00	0,00	124,88	124,88	124,88	0,00	-124,88
2310 22110	PRODUCTOS DE LIMPIEZA Y ASEO	0,00	0,00	0,00	1.160,09	1.160,09	433,60	726,49	-1.160,09
2310 223	TRANSPORTES (BIENESTAR SOCIAL)	0,00	0,00	0,00	62,10	62,10	0,00	62,10	-62,10
2310 22601	ATENCIONES PROTOC.Y REPRE. (BIENESTAR	0,00	0,00	0,00	32,00	32,00	32,00	0,00	-32,00
2310 22603	PUBLICACIÓN EN DIARIOS	0,00	0,00	0,00	102,51	102,51	102,51	0,00	-102,51
2310 22604	JURÍDICOS Y CONTENC. (BIENESTAR SOCIAL)	0,00	0,00	0,00	2.250,00	2.025,01	0,00	2.025,01	-2.025,01
2310 22699	OTROS GASTOS DIVERSOS (BIENESTAR	330.707,41	-93.487,56	237.219,85	203.319,29	200.391,93	117.491,77	82.900,16	36.827,92
2310 260	TRAB. REALIZ. POR INST. SIN FINES	0,00	0,00	0,00	19.024,28	19.024,28	13.948,44	5.075,84	-19.024,28
2310 41000	OOAA FUND. PUBLICA PARRA-CONCA	148.234,14	-15.000,00	133.234,14	115.000,00	115.000,00	115.000,00	0,00	18.234,14
2310 41001	OO AA HOSP.-ASILO SANTA MARTA	408.337,10	-23.337,10	385.000,00	385.000,00	385.000,00	0,00	385.000,00	0,00
2310 48000	ATENC. BENÉFICAS Y TRANSF.	179.940,26	75.000,00	254.940,26	281.121,95	279.917,95	278.504,53	1.413,42	-24.977,69
2310 48900	SUBVENCIONES (BIENESTAR SOCIAL)	201.228,28	0,00	201.228,28	188.583,93	188.583,93	33.813,75	154.770,18	12.644,35
2310 6223	EDIF. Y OTRAS CONSTRUCC. OTRAS	0,00	8.881,45	8.881,45	11.204,90	11.204,90	0,00	11.204,90	-2.323,45
2310 6231	INSTALACIONES (BIENESTAR SOCIAL)	100,00	24.606,11	24.706,11	14.475,67	14.475,67	10.136,79	4.338,88	10.230,44
2310 6233	ÚTILES Y HERRAMIENTAS (BIENESTAR	0,00	0,00	0,00	3.364,46	3.364,46	0,00	3.364,46	-3.364,46
2310 6250	Mobiliario de Oficina (BIENESTAR SOCIAL)	0,00	0,00	0,00	1.542,75	1.542,75	1.542,75	0,00	-1.542,75
2310 626	EQUIPOS PROC. INFORMACIÓN (BIENESTAR	0,00	0,00	0,00	2.999,78	2.999,78	2.999,78	0,00	-2.999,78
	TOTAL GRUPO DE PROGRAMA: 231	1.812.362,69	0,00	1.812.362,69	1.783.058,64	1.778.429,41	1.111.800,15	666.629,26	33.933,28
2320 202	EDIFICIOS Y OTRAS CONSTRUCCIONES	3.600,00	0,00	3.600,00	0,00	0,00	0,00	0,00	3.600,00
2320 22000	ORDINARIO NO INVENTARIABLE (MUJER)	0,00	0,00	0,00	57,35	57,35	0,00	57,35	-57,35

PARTIDA PRESUPUESTARIA	DESCRIPCIÓN	CRÉDITOS PRESUPUESTARIOS			GASTOS COMPROMETIDOS	OBLIGACIONES RECONOCIDAS NETAS	PAGOS	OBLIGACIONES PENDIENTES DE PAGO AL 31 DE DICIEMBRE	REMANENTES DE CRÉDITO
		INICIALES	MODIF.	DEFINITIVOS					
2320 22604	JURÍDICOS Y CONTENCIOSOS (MUJER)	0,00	0,00	0,00	4.791,38	4.791,38	1.187,94	3.603,44	-4.791,38
2320 22606	REUNIONES, CONF. Y CURSOS (MUJER)	0,00	0,00	0,00	1.200,00	1.200,00	1.200,00	0,00	-1.200,00
2320 22699	OTROS GASTOS DIVERSOS (MUJER)	2.600,00	0,00	2.600,00	67,40	67,40	35,00	32,40	2.532,60
2320 48900	SUBVENCIONES (MUJER)	1.000,00	0,00	1.000,00	1.000,00	1.000,00	0,00	1.000,00	0,00
2320 6233	ÚTILES Y HERRAMIENTAS (MUJER)	100,00	0,00	100,00	0,00	0,00	0,00	0,00	100,00
	TOTAL GRUPO DE PROGRAMA: 232	7.300,00	0,00	7.300,00	7.116,13	7.116,13	2.422,94	4.693,19	183,87
	TOTAL POLÍTICA DE GASTO: 23	1.819.662,69	0,00	1.819.662,69	1.790.174,77	1.785.545,54	1.114.223,09	671.322,45	34.117,15
	TOTAL ÁREA DE GASTO: 2	1.819.662,69	0,00	1.819.662,69	1.790.174,77	1.785.545,54	1.114.223,09	671.322,45	34.117,15

PARTIDA PRESUPUESTARIA	DESCRIPCIÓN	CRÉDITOS PRESUPUESTARIOS			GASTOS COMPROMETIDOS	OBLIGACIONES RECONOCIDAS NETAS	PAGOS	OBLIGACIONES PENDIENTES DE PAGO AL 31 DE DICIEMBRE	REMANENTES DE CRÉDITO
		INICIALES	MODIF.	DEFINITIVOS					
3130 202	EDIFICIOS Y OTRAS CONSTRUCCIONES	17.023,80	0,00	17.023,80	7.404,07	7.404,07	7.404,07	0,00	9.619,73
3130 212	EDIFICIOS Y OTRAS CONSTR. (SANIDAD)	0,00	0,00	0,00	521,91	521,91	0,00	521,91	-521,91
3130 213	MAQUINARIA, INSTALACIONES Y UTILLAJE	0,00	19.825,00	19.825,00	369,59	369,59	92,80	276,79	19.455,41
3130 22601	ATENC. PROTOCOLARIAS Y REPRES.	0,00	0,00	0,00	50,00	50,00	50,00	0,00	-50,00
3130 22699	OTROS GASTOS DIVERSOS (SANIDAD)	170.233,47	0,00	170.233,47	181.571,71	181.541,74	91.889,08	89.652,66	-11.308,27
3130 48900	SUBVENCIONES (SANIDAD)	1.000,00	0,00	1.000,00	1.000,00	1.000,00	0,00	1.000,00	0,00
3130 6231	INSTALACIONES (SANIDAD)	100,00	0,00	100,00	0,00	0,00	0,00	0,00	100,00
3130 624	ELEMENTOS DE TRANSPORTE (SANIDAD)	0,00	18.000,00	18.000,00	0,00	0,00	0,00	0,00	18.000,00
	TOTAL GRUPO DE PROGRAMA: 313	188.357,27	37.825,00	226.182,27	190.917,28	190.887,31	99.435,95	91.451,36	35.294,96
	TOTAL POLÍTICA DE GASTO: 31	188.357,27	37.825,00	226.182,27	190.917,28	190.887,31	99.435,95	91.451,36	35.294,96
3290 12000	SUELDOS DEL GRUPO A1(ENSEÑANZAS)	86.682,11	0,00	86.682,11	0,00	0,00	0,00	0,00	86.682,11
3290 12003	SUELDOS DEL GRUPO C1 (ENSEÑANZAS)	0,00	0,00	0,00	19.985,61	19.985,61	19.985,61	0,00	-19.985,61
3290 12005	SUELDOS DEL GRUPO E (ENSEÑANZAS)	0,00	0,00	0,00	58.635,16	58.635,16	58.635,16	0,00	-58.635,16
3290 12006	TRIENIOS (ENSEÑANZAS)	0,00	0,00	0,00	6.520,56	6.520,56	6.520,56	0,00	-6.520,56
3290 12100	COMPLEMENTO DE DESTINO (PERS.	108.437,62	0,00	108.437,62	44.162,74	44.162,74	44.162,74	0,00	64.274,88
3290 12101	COMPLEMENTO ESPECÍFICO (PERS.	0,00	0,00	0,00	59.407,36	59.407,36	59.407,36	0,00	-59.407,36
3290 13000	RETRIBUCIONES BÁSICAS (LABORAL FIJO)	177.078,37	-21.608,24	155.470,13	71.473,28	71.473,28	71.473,28	0,00	83.996,85
3290 13002	OTRAS REMUNERACIONES (LABORAL FIJO)	0,00	0,00	0,00	91.744,26	91.744,26	91.744,26	0,00	-91.744,26
3290 131	LABORAL TEMPORAL (ENSEÑANZAS)	0,00	0,00	0,00	4.067,84	4.067,84	4.067,84	0,00	-4.067,84
3290 150	PRODUCTIVIDAD (ENSEÑANZAS)	0,00	0,00	0,00	3.619,90	3.619,90	3.619,90	0,00	-3.619,90
3290 16000	CUOTAS SOCIALES (ENSEÑANZAS)	130.762,12	-12.000,00	118.762,12	106.595,15	106.595,15	97.272,84	9.322,31	12.166,97
3290 200	TERRENOS Y BIENES NATURALES	39.906,54	0,00	39.906,54	42.815,07	42.815,07	0,00	42.815,07	-2.908,53
3290 205	MOBILIARIO Y ENSERES (ENSEÑANZAS)	0,00	0,00	0,00	758,67	758,67	239,58	519,09	-758,67
3290 210	REP. EN INFRAESTR. Y BIENES NAT.	0,00	0,00	0,00	1.280,06	1.280,06	348,48	931,58	-1.280,06
3290 212	EDIFICIOS Y OTRAS CONSTR. (ENSEÑANZAS)	0,00	0,00	0,00	17.314,77	17.314,77	4.888,58	12.426,19	-17.314,77
3290 213	MAQUINARIA, INSTAL. Y UTILLAJE	4.779,27	1.558,38	6.337,65	10.813,36	10.813,36	3.277,10	7.536,26	-4.475,71
3290 22000	ORDINARIO NO INVENTARIABLE	0,00	0,00	0,00	629,42	629,42	0,00	629,42	-629,42
3290 22002	MAT. INFORM. NO INVENT. (ENSEÑANZAS)	0,00	0,00	0,00	142,01	142,01	0,00	142,01	-142,01
3290 22103	COMBUSTIBLES Y CARBURANTES	23.832,09	0,00	23.832,09	0,00	0,00	0,00	0,00	23.832,09
3290 22104	VESTUARIO (ENSEÑANZAS)	0,00	0,00	0,00	185,13	185,13	185,13	0,00	-185,13
3290 22110	PRODUCTOS DE LIMPIEZA Y ASEO	0,00	0,00	0,00	4.105,01	4.105,01	0,00	4.105,01	-4.105,01
3290 223	TRANSPORTES (ENSEÑANZAS)	0,00	0,00	0,00	2.431,39	2.431,39	0,00	2.431,39	-2.431,39
3290 22699	OTROS GASTOS DIVERSOS (ENSEÑANZAS)	57.817,42	0,00	57.817,42	4.592,11	4.592,11	0,00	4.592,11	53.225,31
3290 22799	OTROS CONTRATOS CON EMPRESAS Y	90.000,00	21.417,79	111.417,79	126.515,98	115.347,71	63.271,13	52.076,58	-3.929,92
3290 48101	BECAS (ENSEÑANZAS)	13.000,00	-11.750,00	1.250,00	0,00	0,00	0,00	0,00	1.250,00
3290 48900	SUBVENCIONES (ENSEÑANZAS)	2.750,00	0,00	2.750,00	4.000,00	4.000,00	0,00	4.000,00	-1.250,00
3290 6223	EDIFICIOS Y OTRAS CONSTRUCC. OO	0,00	0,00	0,00	4.077,70	4.077,70	0,00	4.077,70	-4.077,70
3290 6231	INSTALACIONES (ENSEÑANZAS)	0,00	8.347,79	8.347,79	5.102,58	5.102,58	1.029,18	4.073,40	3.245,21
3290 6233	ÚTILES Y HERRAMIENTAS (ENSEÑANZAS)	100,00	1.166,15	1.266,15	0,00	0,00	0,00	0,00	1.266,15
3290 6252	MOBILIARIO URBANO (ENSEÑANZAS)	0,00	0,00	0,00	433,66	433,66	0,00	433,66	-433,66
3290 6310	Terrenos y Bienes Naturales (Enseñanzas)	0,00	18.271,00	18.271,00	17.419,68	1.210,00	0,00	1.210,00	17.061,00

PARTIDA PRESUPUESTARIA	DESCRIPCIÓN	CRÉDITOS PRESUPUESTARIOS			GASTOS COMPROMETIDOS	OBLIGACIONES RECONOCIDAS NETAS	PAGOS	OBLIGACIONES PENDIENTES DE PAGO AL 31 DE DICIEMBRE	REMANENTES DE CRÉDITO
		INICIALES	MODIF.	DEFINITIVOS					
3291 48900	SUBVENCIONES (ENSEÑANZAS)	4.000,00	0,00	4.000,00	4.000,00	4.000,00	0,00	4.000,00	0,00
	TOTAL GRUPO DE PROGRAMA: 329	739.145,54	5.402,87	744.548,41	712.828,46	685.450,51	530.128,73	155.321,78	59.097,90
	TOTAL POLÍTICA DE GASTO: 32	739.145,54	5.402,87	744.548,41	712.828,46	685.450,51	530.128,73	155.321,78	59.097,90
3320 203	MAQUINARIA, INSTALAC. Y UTILLAJE (CASA DE	500,00	-500,00	0,00	0,00	0,00	0,00	0,00	0,00
3320 205	MOBILIARIO Y ENSERES (CASA DE LA	500,00	-500,00	0,00	0,00	0,00	0,00	0,00	0,00
3320 208	OTRO INMOVILIZADO MATERIAL (CASA DE LA	500,00	-500,00	0,00	0,00	0,00	0,00	0,00	0,00
3320 211	REP.,MANT.Y CONSER BS.EN GRAL (CASA DE	500,00	-500,00	0,00	0,00	0,00	0,00	0,00	0,00
3320 212	EEDIFICIOS Y OTRAS CONTRUCC. (CASA DE	0,00	0,00	0,00	391,86	391,86	114,95	276,91	-391,86
3320 213	MAQUNARIA, INSTALAC. Y UTILLAJE (CASA DE	500,00	-329,00	171,00	45,17	45,17	0,00	45,17	125,83
3320 22000	MAT. ORDIN. NO INVENT. (CASA DE LA	0,00	0,00	0,00	7,87	7,87	0,00	7,87	-7,87
3320 22001	PRENSA, REVISTAS, LIBROS (CASA DE LA	10.000,00	-8.695,00	1.305,00	1.292,20	1.292,20	615,60	676,60	12,80
3320 22110	PROD. DE LIMPIEZA Y ASEO (CASA DE LA	0,00	0,00	0,00	226,10	226,10	0,00	226,10	-226,10
3320 22699	OTROS GASTOS DIVERSOS (CASA DE LA	500,00	0,00	500,00	0,00	0,00	0,00	0,00	500,00
3320 6231	INSTALACIONES (CASA DE LA CULTURA)	100,00	742,27	842,27	0,00	0,00	0,00	0,00	842,27
3320 640	INVERSIONES CARÁCTER INMAT. (CASA	0,00	600,00	600,00	842,27	842,27	0,00	842,27	-242,27
	TOTAL GRUPO DE PROGRAMA: 332	13.100,00	-9.681,73	3.418,27	2.805,47	2.805,47	730,55	2.074,92	612,80
3340 12000	SUELDOS DEL GRUPO A1(CULTURA)	154.032,42	-8.612,67	145.419,75	28.766,45	28.766,45	28.766,45	0,00	116.653,30
3340 12001	SUELDOS DEL GRUPO A2 (CULTURA)	0,00	0,00	0,00	12.906,52	12.906,52	12.906,52	0,00	-12.906,52
3340 12003	SUELDOS DEL GRUPO C1(CULTURA)	0,00	0,00	0,00	48.201,75	48.201,75	48.201,75	0,00	-48.201,75
3340 12004	SUELDOS DEL GRUPO C2 (CULTURA)	0,00	0,00	0,00	26.359,98	26.359,98	26.359,98	0,00	-26.359,98
3340 12005	SUELDOS DEL GRUPO E (CULTURA)	0,00	0,00	0,00	7.678,58	7.678,58	7.678,58	0,00	-7.678,58
3340 12006	TRIENIOS (CULTURA)	0,00	0,00	0,00	11.726,30	11.726,30	11.726,30	0,00	-11.726,30
3340 12100	COMPLEMENTO DE DESTINO (PERS.	82.774,16	-9.000,00	73.774,16	75.738,67	75.738,67	75.738,67	0,00	-1.964,51
3340 12101	COMPLEMENTO ESPECÍFICO (PERS.	0,00	0,00	0,00	107.550,09	107.550,09	107.550,09	0,00	-107.550,09
3340 12103	OTROS COMPLEMENTOS (PERS.	0,00	0,00	0,00	558,18	558,18	558,18	0,00	-558,18
3340 13000	RETRIBUCIONES BÁSICAS (LABORAL FIJO)	101.695,84	-6.000,00	95.695,84	27.647,18	27.647,18	27.647,18	0,00	68.048,66
3340 13002	OTRAS REMUNERACIONES (LABORAL FIJO)	0,00	0,00	0,00	35.925,47	35.925,47	35.925,47	0,00	-35.925,47
3340 150	PRODUCTIVIDAD (CULTURA)	0,00	0,00	0,00	6.751,48	6.751,48	6.751,48	0,00	-6.751,48
3340 18000	CUOTAS SOCIALES (CULTURA)	206.722,55	-7.000,00	199.722,55	115.896,12	115.896,12	106.207,67	9.688,45	83.826,43
3340 203	MAQUINARIA, INSTALAC. Y UTILLAJE	520,70	0,00	520,70	0,00	0,00	0,00	0,00	520,70
3340 205	MOBILIARIO Y ENSERES (CULTURA)	520,70	0,00	520,70	0,00	0,00	0,00	0,00	520,70
3340 212	EDIFICIOS Y OTRAS CONSTRUCCIONES	520,70	0,00	520,70	1.272,66	1.272,66	637,52	635,14	-751,96
3340 213	MANT. MAQUIN. INSTAL. Y UTILLAJE	0,00	0,00	0,00	1.306,25	1.306,25	543,03	763,22	-1.306,25
3340 22000	ORDINARIO NO INVENTARIABLE (CULTURA)	520,70	0,00	520,70	25,20	25,20	0,00	25,20	495,50
3340 22002	MATERIAL INFORMÁTICO NO INVENTARIABLE	0,00	0,00	0,00	336,66	336,66	61,73	274,93	-336,66
3340 22104	VESTUARIO (CULTURA)	0,00	0,00	0,00	45,30	45,30	0,00	45,30	-45,30
3340 22110	PRODUC. LIMPIEZA Y ASEO (CULTURA)	0,00	0,00	0,00	310,22	310,22	0,00	310,22	-310,22
3340 223	TRANSPORTES (CULTURA)	0,00	0,00	0,00	1.016,40	1.016,40	0,00	1.016,40	-1.016,40
3340 224	PRIMAS DE SEGUROS (CULTURA)	0,00	0,00	0,00	320,00	320,00	0,00	320,00	-320,00
3340 22601	ATENCIONES PROTOC.Y RPTATIVAS.	0,00	0,00	0,00	366,51	366,51	366,51	0,00	-366,51

PARTIDA PRESUPUESTARIA	DESCRIPCIÓN	CRÉDITOS PRESUPUESTARIOS			GASTOS COMPROMETIDOS	OBLIGACIONES RECONOCIDAS NETAS	PAGOS	OBLIGACIONES PENDIENTES DE PAGO AL 31 DE DICIEMBRE	REMANENTES DE CRÉDITO
		INICIALES	MODIF.	DEFINITIVOS					
3340 22602	PUBLICIDAD Y PROPAGANDA (CULTURA)	0,00	1.500,00	1.500,00	1.090,83	1.090,83	0,00	1.090,83	409,17
3340 22609	ACTIVIDADES CULTURALES (CULTURA)	6.248,45	0,00	6.248,45	3.029,60	3.029,60	0,00	3.029,60	3.218,85
3340 22699	OTROS GASTOS DIVERSOS (CULTURA)	22.168,75	-16.449,68	5.719,07	4.676,02	4.676,02	275,00	4.401,02	1.043,05
3340 48100	PREMIOS (CULTURA)	2.950,00	-2.950,00	0,00	0,00	0,00	0,00	0,00	0,00
3340 48900	SUBVENCIONES (CULTURA)	40.000,00	-1.500,00	38.500,00	38.500,00	38.500,00	0,00	38.500,00	0,00
3340 6230	MAQUINARIA (CULTURA)	0,00	1.152,00	1.152,00	1.151,01	1.151,01	0,00	1.151,01	0,99
3340 6231	INSTALACIONES (CULTURA)	100,00	2.041,35	2.141,35	2.335,30	2.335,30	0,00	2.335,30	-193,95
3340 6233	ÚTILES Y HERRAMIENTAS (CULTURA)	0,00	0,00	0,00	207,05	207,05	0,00	207,05	-207,05
3340 626	EQUIPOS PROC. INFORMACIÓN (CULTURA)	0,00	1.000,00	1.000,00	599,00	599,00	0,00	599,00	401,00
	TOTAL GRUPO DE PROGRAMA: 334	618.774,97	-45.819,00	572.955,97	562.294,78	562.294,78	497.902,11	64.392,67	10.661,19
3350 212	EDIFICIOS Y OTRAS CONSTRUCCIONES	6.810,73	0,00	6.810,73	2.771,30	2.771,30	888,65	1.882,65	4.039,43
3350 213	MANT. MAQU. INSTALAC. Y UTILLAJE (TEATRE	8.189,27	0,00	8.189,27	196,99	196,99	196,99	0,00	7.992,28
3350 22002	MAT. INFORMATICO NO INVENTARIABLE	0,00	0,00	0,00	16,52	16,52	0,00	16,52	-16,52
3350 22105	PRODUCTOS ALIMENTICIOS (TEATRE	0,00	0,00	0,00	281,77	281,77	0,00	281,77	-281,77
3350 22699	OTROS GASTOS DIVERSOS (TEATRE	2.000,00	25.355,96	27.355,96	38.775,25	38.775,25	1.760,50	37.014,75	-11.419,29
3350 6250	MOBILIARIO (TEATRE AUDITORI)	100,00	0,00	100,00	0,00	0,00	0,00	0,00	100,00
	TOTAL GRUPO DE PROGRAMA: 335	17.100,00	25.355,96	42.455,96	42.041,83	42.041,83	2.846,14	39.195,69	414,13
3360 12000	SUELDOS DEL GRUPO A1 (ARQUEOLOGÍA Y	93.799,44	0,00	93.799,44	73.386,60	73.386,60	73.386,60	0,00	20.412,84
3360 12001	SUELDOS DEL GRUPO A2 (ARQUEOLOGÍA Y	0,00	0,00	0,00	12.906,52	12.906,52	12.906,52	0,00	-12.906,52
3360 12006	TRIENIOS (ARQUEOLOGÍA Y PATRIMONIO	0,00	0,00	0,00	11.042,33	11.042,33	11.042,33	0,00	-11.042,33
3360 12100	COMPLEMENTO DE DESTINO (PERS.	154.822,47	0,00	154.822,47	53.481,96	53.481,96	53.481,96	0,00	101.340,51
3360 12101	COMPLEMENTO ESPECÍFICO (PERS.	0,00	8.288,62	8.288,62	100.782,36	100.782,36	100.782,36	0,00	-92.493,74
3360 12103	OTROS COMPLEMENTOS (PERS.	0,00	0,00	0,00	558,18	558,18	558,18	0,00	-558,18
3360 150	PRODUCTIVIDAD (ARQUEOLOGÍA Y	0,00	0,00	0,00	6.371,44	6.371,44	6.371,44	0,00	-6.371,44
3360 16000	CUOTAS SOCIALES (ARQUEOLOGÍA Y	75.829,68	0,00	75.829,68	72.948,12	72.948,12	66.858,52	6.089,60	2.881,56
3360 208	OTRO INMOVILIZADO MATERIAL (ARQUEOL. Y	0,00	0,00	0,00	1.082,95	1.082,95	417,45	665,50	-1.082,95
3360 212	REP. Y CONSERV. EDIF. Y CONTRUC.	0,00	0,00	0,00	2.559,41	2.559,41	970,43	1.588,98	-2.559,41
3360 213	MANT. MAQU. INST. UTILLAJE (ARQUEOLOGIA	0,00	0,00	0,00	991,66	991,66	396,18	595,48	-991,66
3360 214	ELEMENTOS DE TRANSPORTE (ARQUEOLOGIA	0,00	0,00	0,00	368,82	368,82	133,84	234,98	-368,82
3360 216	EQUIPAMIENTO PROCESOS INFORMACIÓN	0,00	0,00	0,00	254,20	254,20	254,20	0,00	-254,20
3360 22000	ORDINARIO NO INVENTARIABLE (ARQUEOL. Y	0,00	0,00	0,00	145,47	145,47	0,00	145,47	-145,47
3360 22002	MAT. INFORM. NO INVENTARIABLE (ARQUEOL.	0,00	0,00	0,00	326,58	326,58	9,38	317,20	-326,58
3360 22104	VESTUARIO (ARQUEOL. Y PAT.HCO.)	0,00	0,00	0,00	158,51	158,51	0,00	158,51	-158,51
3360 223	TRANSPORTES (ARQUEOLOGÍA Y PATRIMONIO	0,00	0,00	0,00	588,25	588,25	446,00	142,25	-588,25
3360 224	PRIMAS DE SEGUROS (ARQQ. Y PATRIM.	0,00	0,00	0,00	640,00	640,00	0,00	640,00	-640,00
3360 22500	TRIBUTOS ESTATALES (ARQUEOLOGÍA Y PATR.	0,00	0,00	0,00	29,30	29,30	29,30	0,00	-29,30
3360 22601	ATENCIONES PROT. Y REPRESENT. (ARQUEOL.	0,00	0,00	0,00	452,86	452,86	70,70	382,16	-452,86
3360 22602	PUBLICIDAD Y PROPAGANDA (ARQUEOL. Y	0,00	0,00	0,00	4.879,93	4.879,93	1.687,95	3.191,98	-4.879,93
3360 22699	OTROS GASTOS DIVERSOS (ARQUEOLOGÍA Y	56.408,62	-21.790,67	34.617,95	14.122,59	14.122,59	6.988,65	7.133,94	20.495,36
3360 6231	INSTALACIONES (ARQUEOLOGÍA Y PATR.	0,00	2.950,00	2.950,00	0,00	0,00	0,00	0,00	2.950,00
3360 6233	ÚTILES Y HERRAMIENTAS (ARQUEOLOGÍA Y	100,00	3.052,05	3.152,05	3.423,09	3.423,09	0,00	3.423,09	-271,04

PARTIDA PRESUPUESTARIA	DESCRIPCIÓN	CRÉDITOS PRESUPUESTARIOS			GASTOS COMPROMETIDOS	OBLIGACIONES RECONOCIDAS NETAS	PAGOS	OBLIGACIONES PENDIENTES DE PAGO AL 31 DE DICIEMBRE	REMANENTES DE CRÉDITO
		INICIALES	MODIF.	DEFINITIVOS					
3360 6250	MOBILIARIO DE OFICINA (ARQUEOLOGÍA Y	0,00	300,00	300,00	0,00	0,00	0,00	0,00	300,00
3360 626	EQUIPOS PROC. INFORMACIÓN	0,00	0,00	0,00	599,00	599,00	0,00	599,00	-599,00
3360 6293	PATRIMONIO HISTÓRICO M. (PATRIMONIO)	0,00	14.258,42	14.258,42	14.701,50	14.701,50	0,00	14.701,50	-443,08
3360 68902	OTRAS INV. PATR. HCO. (ARQUEOLOGÍA)	0,00	0,00	0,00	1.936,36	1.936,36	0,00	1.936,36	-1.936,36
	TOTAL GRUPO DE PROGRAMA: 336	380.960,21	7.058,42	388.018,63	378.737,99	378.737,99	336.791,99	41.946,00	9.280,64
3370 12000	SUELDOS DEL GRUPO A1 (JUVENTUD)	30.765,55	0,00	30.765,55	0,00	0,00	0,00	0,00	30.765,55
3370 12003	SUELDOS DEL GRUPO C1 (JUVENTUD)	0,00	0,00	0,00	19.769,68	19.769,68	19.769,68	0,00	-19.769,68
3370 12004	SUELDOS DEL GRUPO C2 (JUVENTUD)	0,00	0,00	0,00	8.053,25	8.053,25	8.053,25	0,00	-8.053,25
3370 12006	TRIENIOS (JUVENTUD)	0,00	0,00	0,00	2.521,11	2.521,11	2.521,11	0,00	-2.521,11
3370 12100	COMPLEMENTO DE DESTINO (PERS.	16.894,74	0,00	16.894,74	16.693,09	16.693,09	16.693,09	0,00	201,65
3370 12101	COMPLEMENTO ESPECÍFICO (PERS.	0,00	0,00	0,00	22.509,59	22.509,59	22.509,59	0,00	-22.509,59
3370 150	PRODUCTIVIDAD (JUVENTUD)	0,00	0,00	0,00	1.354,82	1.354,82	1.354,82	0,00	-1.354,82
3370 16000	CUOTAS SOCIALES (JUVENTUD)	44.013,34	0,00	44.013,34	20.708,93	20.708,93	18.985,24	1.723,69	23.304,41
3370 211	REPARAC.Y CONSERVAC.DE BIENES	3.787,93	0,00	3.787,93	0,00	0,00	0,00	0,00	3.787,93
3370 212	EDIFICIOS Y OTRAS CONTRUCC. (JUVENTUD)	0,00	0,00	0,00	828,34	828,34	510,01	318,33	-828,34
3370 213	MAQUINARIA, INST. Y UTILLAJE (JUVENTUD)	0,00	0,00	0,00	39,69	39,69	0,00	39,69	-39,69
3370 22000	ORDINARIO NO INVENTARIABLE (JUVENTUD)	0,00	0,00	0,00	21,78	21,78	21,78	0,00	-21,78
3370 22001	PRENSA, REVISTAS, LIBROS Y OTRAS PUB.	712,07	701,18	1.413,25	0,00	0,00	0,00	0,00	1.413,25
3370 22002	MAT. INFORMÁTICO NO INVENT. (JUVENTUD)	0,00	0,00	0,00	156,03	156,03	133,35	22,68	-156,03
3370 22110	PRODUCTOS DE LIMPIEZA Y ASEO	0,00	0,00	0,00	109,83	109,83	32,20	77,63	-109,83
3370 223	TRANSPORTES (JUVENTUD)	0,00	1.483,59	1.483,59	990,00	990,00	0,00	990,00	493,59
3370 224	PRIMAS DE SEGUROS (JUVENTUD)	0,00	0,00	0,00	113,52	113,52	113,52	0,00	-113,52
3370 22601	ATENCIONES PROTOCOLARIAS (JUVENTUD)	0,00	0,00	0,00	115,00	115,00	0,00	115,00	-115,00
3370 22602	PUBLICIDAD Y PROPAGANDA (JUVENTUD)	0,00	0,00	0,00	932,91	932,91	932,91	0,00	-932,91
3370 22606	REUNIONES, CONF. Y CURSOS (JUVENTUD)	0,00	0,00	0,00	13.211,65	13.211,65	4.910,30	8.301,35	-13.211,65
3370 22699	OTROS GASTOS DIVERSOS (JUVENTUD)	14.500,00	-200,00	14.300,00	4.070,50	4.070,50	1.826,00	2.244,50	10.229,50
3370 48100	PREMIOS (JUVENTUD)	0,00	0,00	0,00	200,00	200,00	0,00	200,00	-200,00
3370 48900	SUBVENCIONES (JUVENTUD)	900,00	200,00	1.100,00	900,00	900,00	0,00	900,00	200,00
3370 6231	INSTALACIONES (JUVENTUD)	100,00	0,00	100,00	0,00	0,00	0,00	0,00	100,00
	TOTAL GRUPO DE PROGRAMA: 337	111.673,63	2.184,77	113.858,40	113.299,72	113.299,72	98.366,85	14.932,87	558,68
3380 204	MATERIAL DE TRANSPORTE (FIESTAS)	0,00	0,00	0,00	1.182,17	1.182,17	0,00	1.182,17	-1.182,17
3380 205	ARREND. MOBILIARIO Y ENSERES (FIESTAS)	0,00	0,00	0,00	1.899,70	1.899,70	1.476,20	423,50	-1.899,70
3380 212	EDIFICIOS Y OTRAS CONTRUCCIONES	0,00	0,00	0,00	3.013,22	3.013,22	1.262,49	1.750,73	-3.013,22
3380 214	ELEMENTOS DE TRANSP. (FIESTAS)	0,00	0,00	0,00	8.253,41	8.253,41	0,00	8.253,41	-8.253,41
3380 22100	Energía eléctrica (FIESTAS)	0,00	0,00	0,00	3.517,86	3.517,86	2.892,41	625,45	-3.517,86
3380 22199	OTROS SUMINISTROS (FIESTAS)	20.000,00	0,00	20.000,00	0,00	0,00	0,00	0,00	20.000,00
3380 22500	TRIBUTOS ESTATALES	0,00	0,00	0,00	9,94	9,94	9,94	0,00	-9,94
3380 22601	ATENCIONES PROTOC. Y RPTATIVAS.	0,00	0,00	0,00	20.562,09	20.562,09	1.028,67	19.533,42	-20.562,09
3380 22602	PUBLICIDAD Y PROPAGANDA (FIESTAS)	0,00	0,00	0,00	2.939,77	2.939,77	0,00	2.939,77	-2.939,77
3380 22699	OTROS GASTOS DIVERSOS (FIESTAS)	179.401,67	63.890,70	243.292,37	219.857,13	219.857,12	44.619,28	175.237,84	23.435,25
3380 48100	PREMIOS (FIESTAS)	1.100,00	-1.100,00	0,00	0,00	0,00	0,00	0,00	0,00

PARTIDA PRESUPUESTARIA	DESCRIPCIÓN	CRÉDITOS PRESUPUESTARIOS			GASTOS COMPROMETIDOS	OBLIGACIONES RECONOCIDAS NETAS	PAGOS	OBLIGACIONES PENDIENTES DE PAGO AL 31 DE DICIEMBRE	REMANENTES DE CRÉDITO
		INICIALES	MODIF.	DEFINITIVOS					
3380 48900	SUBVENCIONES (FIESTAS)	35.000,00	-32.000,00	3.000,00	3.000,00	3.000,00	0,00	3.000,00	0,00
3380 6231	INSTALACIONES (FIESTAS)	100,00	0,00	100,00	0,00	0,00	0,00	0,00	100,00
	TOTAL GRUPO DE PROGRAMA: 338	235.601,67	30.790,70	266.392,37	264.235,29	264.235,28	51.288,99	212.946,29	2.157,09
	TOTAL POLÍTICA DE GASTO: 33	1.377.210,48	9.889,12	1.387.099,60	1.363.415,08	1.363.415,07	987.926,63	375.488,44	23.684,53
3410 12000	SUELDOS DEL GRUPO A1(DEPORTES)	71.174,23	-35.500,00	35.674,23	0,00	0,00	0,00	0,00	35.674,23
3410 12004	SUELDOS DEL GRUPO C2 (DEPORTES)	0,00	0,00	0,00	8.378,58	8.378,58	8.378,58	0,00	-8.378,58
3410 12005	SUELDOS DEL GRUPO E (DEPORTES)	0,00	0,00	0,00	28.964,61	28.964,61	28.964,61	0,00	-28.964,61
3410 12006	TRIENIOS (DEPORTES)	0,00	0,00	0,00	2.656,97	2.656,97	2.656,97	0,00	-2.656,97
3410 12100	COMPLEMENTO DE DESTINO (PERS.	118.241,84	-51.000,00	67.241,84	21.363,92	21.363,92	21.363,92	0,00	45.877,92
3410 12101	COMPLEMENTO ESPECÍFICO (PERS.	0,00	0,00	0,00	28.670,35	28.670,35	28.670,35	0,00	-28.670,35
3410 13000	RETRIBUCIONES BÁSICAS (LABORAL FIJO)	37.917,28	-8.000,00	29.917,28	16.963,70	16.963,70	16.963,70	0,00	12.953,58
3410 13002	OTRAS REMUNERACIONES (LABORAL FIJO)	0,00	0,00	0,00	22.218,42	22.218,42	22.218,42	0,00	-22.218,42
3410 131	LABORAL TEMPORAL (DEPORTES)	0,00	-9.500,00	-9.500,00	0,00	0,00	0,00	0,00	-9.500,00
3410 150	PRODUCTIVIDAD (DEPORTES)	0,00	0,00	0,00	1.731,32	1.731,32	1.731,32	0,00	-1.731,32
3410 16000	CUOTAS SOCIALES (DEPORTES)	74.302,92	-26.000,00	48.302,92	37.040,30	37.040,30	33.951,50	3.088,80	11.262,62
3410 210	REP. INFRAESTR. Y B. NAT. (DEPORTES)	0,00	0,00	0,00	2.101,65	2.101,65	750,20	1.351,45	-2.101,65
3410 211	REPARAC.Y CONSERV.DE BIENES (DEPORTES)	26.035,20	-1.645,97	24.389,23	0,00	0,00	0,00	0,00	24.389,23
3410 212	EDIFICIOS Y OTRAS CONTRUCC. (DEPORTES)	0,00	14.931,04	14.931,04	36.473,81	36.473,81	4.622,04	31.851,77	-21.542,77
3410 213	MAQUINARIA, INSTALACIONES Y UTILLAJE	1.562,11	250,31	1.812,42	17.763,29	17.763,29	8.591,73	9.171,56	-15.950,87
3410 22002	MAT. INFORMÁTICO NO INVENT. (DEPORTES)	0,00	0,00	0,00	34,90	34,90	0,00	34,90	-34,90
3410 22103	COMBUSTIBLE Y CARBURANTES (DEPORTES)	12.496,90	0,00	12.496,90	0,00	0,00	0,00	0,00	12.496,90
3410 22110	PRODUCTOS DE LIMPIEZA Y ASEO (0,00	0,00	0,00	482,11	482,11	140,62	341,49	-482,11
3410 22601	ATENCIONES PROTOC.Y RPTATIVAS	0,00	0,00	0,00	1.172,93	1.172,93	0,00	1.172,93	-1.172,93
3410 22602	PUBLICIDAD Y PROPAGANDA (DEPORTES)	0,00	0,00	0,00	200,00	200,00	0,00	200,00	-200,00
3410 22603	PUBLICACIONES EN DIARIOS OFIC.	0,00	0,00	0,00	62,75	62,75	62,75	0,00	-62,75
3410 22699	OTROS GASTOS DIVERSOS (DEPORTES)	0,00	26.551,89	26.551,89	85.608,52	85.608,52	79.606,68	6.001,84	-59.056,63
3410 22799	OO CONTRATOS CON EMPRESAS Y	63.718,48	0,00	63.718,48	0,00	0,00	0,00	0,00	63.718,48
3410 48900	SUBVENCIONES (DEPORTES)	154.970,68	31.530,32	186.501,00	186.500,00	186.500,00	62.500,00	124.000,00	1,00
3410 6223	EDIFICIOS Y OTRAS CONTRUCCIONES	0,00	42.904,75	42.904,75	31.885,65	31.885,65	0,00	31.885,65	11.019,10
3410 6231	INSTALACIONES (DEPORTES)	0,00	4.648,03	4.648,03	5.468,92	5.468,92	2.041,55	3.427,37	-820,89
3410 6233	UTILES Y HERRAMIENTAS (DEPORTES)	100,00	0,00	100,00	0,00	0,00	0,00	0,00	100,00
3410 6250	MOBILIARIO DE OFICINA (DEPORTES)	0,00	0,00	0,00	823,91	823,91	0,00	823,91	-823,91
3410 6259	OTRO MOBILIARIO (DEPORTES)	0,00	0,00	0,00	9.474,30	9.474,30	0,00	9.474,30	-9.474,30
	TOTAL GRUPO DE PROGRAMA: 341	560.519,64	-10.829,63	549.690,01	546.040,91	546.040,91	323.214,94	222.825,97	3.649,10
	TOTAL POLÍTICA DE GASTO: 34	560.519,64	-10.829,63	549.690,01	546.040,91	546.040,91	323.214,94	222.825,97	3.649,10
	TOTAL ÁREA DE GASTO: 3	2.865.232,93	42.287,36	2.907.520,29	2.813.201,73	2.785.793,80	1.940.706,25	845.087,55	121.726,49

PARTIDA PRESUPUESTARIA	DESCRIPCIÓN	CRÉDITOS PRESUPUESTARIOS			GASTOS COMPROMETIDOS	OBLIGACIONES RECONOCIDAS NETAS	PAGOS	OBLIGACIONES PENDIENTES DE PAGO AL 31 DE DICIEMBRE	REMANENTES DE CRÉDITO
		INICIALES	MODIF.	DEFINITIVOS					
4120 22699	OTROS GASTOS DIVERSOS (AGRICULTURA)	100,00	0,00	100,00	0,00	0,00	0,00	0,00	100,00
4120 6231	INSTALACIONES (AGRICULTURA)	100,00	0,00	100,00	0,00	0,00	0,00	0,00	100,00
	TOTAL GRUPO DE PROGRAMA: 412	200,00	0,00	200,00	0,00	0,00	0,00	0,00	200,00
4150 6231	INSTALACIONES (PESCA)	100,00	0,00	100,00	0,00	0,00	0,00	0,00	100,00
	TOTAL GRUPO DE PROGRAMA: 415	100,00	0,00	100,00	0,00	0,00	0,00	0,00	100,00
	TOTAL POLÍTICA DE GASTO: 41	300,00	0,00	300,00	0,00	0,00	0,00	0,00	300,00
4220 22699	OTROS GASTOS DIVERSOS (INDUSTRIA)	100,00	5.000,00	5.100,00	5.000,00	5.000,00	0,00	5.000,00	100,00
4220 6231	INSTALACIONES (INDUSTRIA)	100,00	0,00	100,00	0,00	0,00	0,00	0,00	100,00
	TOTAL GRUPO DE PROGRAMA: 422	200,00	5.000,00	5.200,00	5.000,00	5.000,00	0,00	5.000,00	200,00
	TOTAL POLÍTICA DE GASTO: 42	200,00	5.000,00	5.200,00	5.000,00	5.000,00	0,00	5.000,00	200,00
4310 12000	SUELDOS DEL GRUPO A1(COMERCIO LOCAL)	58.572,84	-1.500,00	57.072,84	14.677,32	14.677,32	14.677,32	0,00	42.395,52
4310 12001	SUELDOS DEL GRUPO A2 (COMERCIO LOCAL)	0,00	0,00	0,00	1.440,04	1.440,04	1.440,04	0,00	-1.440,04
4310 12003	SUELDOS DEL GRUPO C1(COMERCIO LOCAL)	0,00	0,00	0,00	18.329,64	18.329,64	18.329,64	0,00	-18.329,64
4310 12004	SUELDOS DEL GRUPO C2 (COMERCIO LOCAL)	0,00	0,00	0,00	16.757,16	16.757,16	16.757,16	0,00	-16.757,16
4310 12006	TRIENIOS (COMERCIO LOCAL)	0,00	0,00	0,00	6.716,99	6.716,99	6.716,99	0,00	-6.716,99
4310 12100	COMPLEMENTO DE DESTINO (PERS.	81.455,10	-2.500,00	78.955,10	32.077,08	32.077,08	32.077,08	0,00	46.878,02
4310 12101	COMPLEMENTO ESPECÍFICO (PERS.	0,00	0,00	0,00	49.378,14	49.378,14	49.378,14	0,00	-49.378,14
4310 13000	RETRIBUCIONES BÁSICAS (LABORAL FIJO)	23.004,54	0,00	23.004,54	2.403,25	2.403,25	2.403,25	0,00	20.601,29
4310 13002	OTRAS REMUNERACIONES (LABORAL FIJO)	0,00	0,00	0,00	3.240,37	3.240,37	3.240,37	0,00	-3.240,37
4310 131	LABORAL TEMPORAL (COMERCIO LOCAL)	0,00	0,00	0,00	15.456,43	15.456,43	15.456,43	0,00	-15.456,43
4310 150	PRODUCTIVIDAD (COMERCIO LOCAL)	0,00	0,00	0,00	3.081,24	3.081,24	3.081,24	0,00	-3.081,24
4310 16000	CUOTAS SOCIALES (COMERCIO LOCAL)	49.724,91	-717,63	49.007,28	42.569,59	42.569,59	39.013,57	3.556,02	6.437,69
4310 205	MOBILIARIO Y ENSERES (COMERCIO LOCAL)	0,00	0,00	0,00	2.792,95	2.792,95	2.535,70	257,25	-2.792,95
4310 212	REP. Y CONSR. EDIF. Y OTRAS CONSTR	0,00	0,00	0,00	544,55	544,55	215,93	328,62	-544,55
4310 213	MAQUINARIA, INSTALAC. Y UTILLAJE	0,00	0,00	0,00	1.871,90	1.871,90	627,79	1.244,11	-1.871,90
4310 22000	ORDINARIO NO INVENTARIABLE (COMERCIO	0,00	0,00	0,00	32,16	32,16	24,20	7,96	-32,16
4310 22002	MAT. INFORMÁTICO NO INVENTARIABLE	0,00	0,00	0,00	301,10	301,10	0,00	301,10	-301,10
4310 22100	ENERGÍA ELÉCTRICA (COMERCIO LOCAL)	0,00	1.636,09	1.636,09	1.204,12	1.204,12	0,00	1.204,12	431,97
4310 22105	PRODUCTOS ALIMENTICIOS (COMERCIO	0,00	0,00	0,00	810,83	810,83	810,83	0,00	-810,83
4310 223	TRANSPORTES (COMERCIO LOCAL)	0,00	0,00	0,00	363,00	363,00	0,00	363,00	-363,00
4310 22601	ATENCIONES PROTOCOL.Y RPTATIVAS.	0,00	10.000,00	10.000,00	21.083,61	21.083,61	4.442,41	16.641,20	-11.083,61
4310 22602	PUBLICIDAD Y PROPAGANDA (COMERCIO	0,00	0,00	0,00	6.334,45	6.334,45	0,00	6.334,45	-6.334,45
4310 22603	PUBLI. EN DIARIOS OFICIAL (SEG. Y	0,00	0,00	0,00	39,64	39,64	39,64	0,00	-39,64
4310 22699	OTROS GASTOS DIVERSOS (COMERCIO	32.460,84	-5.031,05	27.429,79	3.340,06	3.340,06	1.010,66	2.329,40	24.089,73
4310 48100	PREMIOS (COMERCIO LOCAL)	500,00	-200,00	300,00	250,00	250,00	0,00	250,00	50,00
4310 48900	SUBVENCIONES (COMERCIO LOCAL)	14.045,22	-7.022,61	7.022,61	6.522,61	6.522,61	0,00	6.522,61	500,00
4310 6231	INSTALACIONES (COMERCIO LOCAL)	100,00	0,00	100,00	0,00	0,00	0,00	0,00	100,00
	TOTAL GRUPO DE PROGRAMA: 431	259.863,45	-5.335,20	254.528,25	251.618,23	251.618,23	212.278,39	39.339,84	2.910,02
4320 12000	SUELDOS DEL GRUPO A1(TURISMO)	43.519,59	-16.693,82	26.825,77	0,00	0,00	0,00	0,00	26.825,77

PARTIDA PRESUPUESTARIA	DESCRIPCIÓN	CRÉDITOS PRESUPUESTARIOS			GASTOS COMPROMETIDOS	OBLIGACIONES RECONOCIDAS NETAS	PAGOS	OBLIGACIONES PENDIENTES DE PAGO AL 31 DE DICIEMBRE	REMANENTES DE CRÉDITO
		INICIALES	MODIF.	DEFINITIVOS					
4320 12004	SUELDOS DEL GRUPO C2 (TURISMO)	0,00	4.164,55	4.164,55	31.769,96	31.769,96	31.769,96	0,00	-27.605,41
4320 12006	TRIENIOS (TURISMO)	0,00	0,00	0,00	2.303,05	2.303,05	2.303,05	0,00	-2.303,05
4320 12100	COMPLEMENTO DE DESTINO (PERS.	63.411,73	-13.000,00	50.411,73	18.665,68	18.665,68	18.665,68	0,00	31.746,05
4320 12101	COMPLEMENTO ESPECÍFICO (PERS.	0,00	0,00	0,00	23.922,58	23.922,58	23.922,58	0,00	-23.922,58
4320 12103	OTROS COMPLEMENTOS (PERS.	0,00	0,00	0,00	837,34	837,34	837,34	0,00	-837,34
4320 150	PRODUCTIVIDAD (TURISMO)	0,00	0,00	0,00	1.599,00	1.599,00	1.599,00	0,00	-1.599,00
4320 16000	CUOTAS SOCIALES (TURISMO)	32.614,05	-6.000,00	26.614,05	28.806,87	28.806,87	26.633,99	2.172,88	-2.192,82
4320 212	Rep. y conserv. edif. y otras constr. (TURISMO)	0,00	0,00	0,00	569,97	569,97	495,13	74,84	-569,97
4320 213	MAQUINARIA, INST. Y UTILLAJE (TURISMO)	0,00	6.322,28	6.322,28	2.566,16	2.566,16	1.847,82	718,34	3.756,12
4320 22105	PRODUCTOS ALIMENTICIOS (TURISMO)	0,00	0,00	0,00	268,42	268,42	0,00	268,42	-268,42
4320 22110	PRODUCTOS DE LIMPIEZA. Y ASEO (TURISMO)	0,00	0,00	0,00	104,45	104,45	0,00	104,45	-104,45
4320 22601	ATENCIONES PROTOCOLARIAS Y	0,00	0,00	0,00	455,55	455,55	0,00	455,55	-455,55
4320 22602	PUBLICIDAD Y PROPAGANDA (TURISMO)	0,00	732,80	732,80	4.325,75	4.325,75	3.236,75	1.089,00	-3.592,95
4320 22699	OTROS GASTOS DIVERSOS (TURISMO)	27.000,00	-16.000,00	11.000,00	7.564,78	7.564,78	879,07	6.685,71	3.435,22
4320 6231	INSTALACIONES (TURISMO)	100,00	1.647,89	1.747,89	1.747,89	1.747,89	0,00	1.747,89	0,00
4320 6323	EDIFICIOS Y OTRAS CONTRUCC. (TURISMO)	0,00	3.461,44	3.461,44	3.461,44	3.461,44	3.461,44	0,00	0,00
4321 12000	SUELDOS DEL GRUPO A1(PLAYAS)	43.268,75	-1.501,56	41.767,19	0,00	0,00	0,00	0,00	41.767,19
4321 12004	SUELDOS DEL GRUPO C2 (PLAYAS)	0,00	0,00	0,00	8.927,05	8.927,05	8.927,05	0,00	-8.927,05
4321 12005	SUELDOS DEL GRUPO E (PLAYAS)	0,00	0,00	0,00	22.487,27	22.487,27	22.487,27	0,00	-22.487,27
4321 12006	TRIENIOS (PLAYAS)	0,00	0,00	0,00	2.413,26	2.413,26	2.413,26	0,00	-2.413,26
4321 12100	COMPLEMENTO DE DESTINO (PERS.	63.973,05	0,00	63.973,05	18.337,48	18.337,48	18.337,48	0,00	45.635,57
4321 12101	COMPLEMENTO ESPECÍFICO (PERS.	0,00	0,00	0,00	32.802,09	32.802,09	32.802,09	0,00	-32.802,09
4321 13000	RETRIBUCIONES BÁSICAS (LABORAL FIJO)	144.226,20	-98.878,34	45.347,86	0,00	0,00	0,00	0,00	45.347,86
4321 131	LABORAL TEMPORAL (PLAYAS)	0,00	0,00	0,00	79.537,19	79.537,19	79.537,19	0,00	-79.537,19
4321 150	PRODUCTIVIDAD (PLAYAS)	0,00	0,00	0,00	2.007,68	2.007,68	2.007,68	0,00	-2.007,68
4321 16000	CUOTAS SOCIALES (PLAYAS)	76.697,74	0,00	76.697,74	55.409,54	55.409,54	53.073,35	2.336,19	21.288,20
4321 204	MATERIAL DE TRANSPORTE (PLAYAS)	7.609,38	0,00	7.609,38	0,00	0,00	0,00	0,00	7.609,38
4321 205	ALQ. MOBILIARIO Y ENSERES (PLAYAS)	0,00	0,00	0,00	10.829,50	10.829,50	10.829,50	0,00	-10.829,50
4321 210	INFRAESTRUCTURAS Y BIENES NATURALES	0,00	0,00	0,00	2.398,66	2.398,66	1.449,88	948,78	-2.398,66
4321 212	REP. EDIF. Y OTRAS CONSTR. (PLAYAS)	0,00	0,00	0,00	176,07	176,07	173,07	3,00	-176,07
4321 213	REP. MAQUIN. INSTAL. Y UTILL.(PLAYAS)	1.488,62	1.123,36	2.611,98	5.251,95	5.251,95	653,40	4.598,55	-2.639,97
4321 214	ELEMENTOS DE TRANSPORTE (PLAYAS)	11.000,00	1.678,70	12.678,70	4.358,39	4.358,39	2.259,11	2.099,28	8.320,31
4321 22002	MAT. INFORMAT. NO INVENT. (PLAYAS)	0,00	0,00	0,00	59,60	59,60	0,00	59,60	-59,60
4321 22103	COMBUSTIBLES Y CARBURANTES (PLAYAS)	5.000,00	-314,19	4.685,81	0,00	0,00	0,00	0,00	4.685,81
4321 22104	VESTUARIO PLAYAS (PLAYAS)	0,00	0,00	0,00	430,79	430,79	329,87	100,92	-430,79
4321 22110	PRODUCTOS DE LIMPIEZA Y ASEO (PLAYAS)	0,00	0,00	0,00	1.806,61	1.806,61	0,00	1.806,61	-1.806,61
4321 223	TRANSPORTES (PLAYAS)	0,00	0,00	0,00	1.089,00	1.089,00	0,00	1.089,00	-1.089,00
4321 22500	TRIBUTOS ESTATALES (PLAYAS)	0,00	0,00	0,00	87,19	87,19	0,00	87,19	-87,19
4321 22601	ATENCIONES PROTOCOLARIAS Y REPRES.	0,00	0,00	0,00	10,40	10,40	10,40	0,00	-10,40
4321 22602	PUBLICIDAD Y PROPAGANDA (PLAYAS)	0,00	0,00	0,00	1.038,18	1.038,18	0,00	1.038,18	-1.038,18
4321 22603	PUBLICACIÓN EN DIARIO OFIC. (PLAYAS)	0,00	0,00	0,00	134,15	134,15	134,15	0,00	-134,15
4321 22699	OTROS GASTOS DIVERSOS (PLAYAS)	92.333,79	4.253,90	96.587,69	96.503,07	96.503,07	60.130,84	36.372,23	84,62

PARTIDA PRESUPUESTARIA	DESCRIPCIÓN	CRÉDITOS PRESUPUESTARIOS			GASTOS COMPROMETIDOS	OBLIGACIONES RECONOCIDAS NETAS	PAGOS	OBLIGACIONES PENDIENTES DE PAGO AL 31 DE DICIEMBRE	REMANENTES DE CRÉDITO
		INICIALES	MODIF.	DEFINITIVOS					
4321 619	OTRAS II REPOSICIÓN (PLAYAS)	100,00	0,00	100,00	0,00	0,00	0,00	0,00	100,00
4321 6233	ÚTILES Y HERRAMIENTAS (PLAYAS)	0,00	2.271,05	2.271,05	2.271,05	2.271,05	0,00	2.271,05	0,00
4321 6292	MOBILIARIO URBANO (PLAYAS)	0,00	397,31	397,31	497,31	497,31	0,00	497,31	-100,00
4322 12000	SUELDOS DEL GRUPO A1(CASCO HISTÓRICO)	29.745,04	-29.745,04	0,00	0,00	0,00	0,00	0,00	0,00
4322 12100	COMPLEMENTO DE DESTINO (PERS.	49.860,23	-49.860,23	0,00	0,00	0,00	0,00	0,00	0,00
4322 16000	CUOTAS SOCIALES (CASCO HISTÓRICO)	24.279,61	-24.279,61	0,00	0,00	0,00	0,00	0,00	0,00
4322 213	REPAR. Y CONSERV. MAQ. E INSTALAC.	0,00	0,00	0,00	450,25	450,25	450,25	0,00	-450,25
4322 22699	OTROS GASTOS DIVERSOS (CASCO	500,00	0,00	500,00	0,00	0,00	0,00	0,00	500,00
4322 250	EJECUCIONES SUBSIDIARIAS (CASCO	5.000,00	76.286,09	81.286,09	37.446,75	31.446,75	31.446,75	0,00	49.839,34
4322 609	OTRAS (CASCO HISTÓRICO)	100,00	0,00	100,00	0,00	0,00	0,00	0,00	100,00
4322 68203	EDIFICIOS Y OTRAS CONST. (CASCO	0,00	85.059,20	85.059,20	40.020,58	40.020,58	30.201,43	9.819,15	45.038,62
	TOTAL GRUPO DE PROGRAMA: 432	721.827,78	-68.874,22	652.953,56	555.749,95	549.749,95	473.305,83	76.444,12	103.203,61
	TOTAL POLÍTICA DE GASTO: 43	981.691,23	-74.209,42	907.481,81	807.368,18	801.368,18	685.584,22	115.783,96	106.113,63
4410 22799	TRANSPORTE URBANO (TRANSPORTES)	284.905,18	438,57	285.343,75	285.343,75	284.044,37	188.929,81	95.114,56	1.299,38
	TOTAL GRUPO DE PROGRAMA: 441	284.905,18	438,57	285.343,75	285.343,75	284.044,37	188.929,81	95.114,56	1.299,38
	TOTAL POLÍTICA DE GASTO: 44	284.905,18	438,57	285.343,75	285.343,75	284.044,37	188.929,81	95.114,56	1.299,38
4910 12000	SUELDOS DEL GRUPO A1(SOC.DAD DE LA	41.554,18	0,00	41.554,18	0,00	0,00	0,00	0,00	41.554,18
4910 12003	SUELDOS DEL GRUPO C1 (SOC.DAD DE LA	0,00	3.353,10	3.353,10	20.968,18	20.968,18	20.968,18	0,00	-17.615,08
4910 12004	SUELDOS DEL GRUPO C2 (SOC.DAD DE LA	0,00	0,00	0,00	15.558,66	15.558,66	15.558,66	0,00	-15.558,66
4910 12006	TRIENIOS (SOC.DAD DE LA INFORMACIÓN)	0,00	0,00	0,00	5.549,89	5.549,89	5.549,89	0,00	-5.549,89
4910 12100	COMPLEMENTO DE DESTINO (PERS.	56.868,62	0,00	56.868,62	23.404,50	23.404,50	23.404,50	0,00	33.464,12
4910 12101	COMPLEMENTO ESPECÍFICO (PERS.	0,00	0,00	0,00	33.467,14	33.467,14	33.467,14	0,00	-33.467,14
4910 150	PRODUCTIVIDAD (SOC.DAD DE LA	0,00	0,00	0,00	2.067,24	2.067,24	2.067,24	0,00	-2.067,24
4910 16000	CUOTAS SOCIALES (SOC.DAD DE LA	30.018,95	0,00	30.018,95	30.126,26	30.126,26	27.614,38	2.511,88	-107,31
4910 203	MAQU.INSTAL.Y ÚTIL.(SOCIEDAD DE LA	20.880,00	0,00	20.880,00	0,00	0,00	0,00	0,00	20.880,00
4910 213	Rep. maquin., inst. técnicas (SOC.DAD DE LA	0,00	0,00	0,00	27.706,15	27.252,69	20.401,31	6.851,38	-27.252,69
4910 216	MANT.EQUIP. PROCE. INFOR. (SOC.DAD DE LA	42.912,18	0,00	42.912,18	33.912,24	33.910,29	0,00	33.910,29	9.001,89
4910 22000	MAT. ORDINAR. NO INVENTAR. (SOC.	0,00	0,00	0,00	295,20	295,20	12,00	283,20	-295,20
4910 22002	MAT. INFORMÁ. NO INVENTA. (SOC.DE LA	10.000,00	0,00	10.000,00	28.843,17	28.759,01	4.386,69	24.372,32	-18.759,01
4910 22200	SS TELECOMUNICACIONES (SOCIEDAD DE LA	0,00	203.825,90	203.825,90	183.981,67	183.981,67	142.505,52	41.476,15	19.844,23
4910 22299	OTROS GG EN COMUNICA. (SOCIEDAD DE LA	21.536,73	0,00	21.536,73	0,00	0,00	0,00	0,00	21.536,73
4910 22699	OTROS GASTOS DIVERSOS (SOC.DAD DE LA	3.054,66	0,00	3.054,66	4.143,04	4.143,04	0,00	4.143,04	-1.088,38
4910 6231	INSTALACIONES (SOCIEDAD DE LA	100,00	0,00	100,00	0,00	0,00	0,00	0,00	100,00
4910 6233	ÚTILES Y HERRAMIENTAS (SOCIEDAD DE LA	0,00	318,30	318,30	147,26	147,26	0,00	147,26	171,04
4910 626	EQUIPOS PROC. INFORMACIÓN (SOC.	0,00	1.069,63	1.069,63	1.340,67	1.340,67	0,00	1.340,67	-271,04
	TOTAL GRUPO DE PROGRAMA: 491	226.925,32	208.566,93	435.492,25	411.511,27	410.971,70	295.935,51	115.036,19	24.520,55
	TOTAL POLÍTICA DE GASTO: 49	226.925,32	208.566,93	435.492,25	411.511,27	410.971,70	295.935,51	115.036,19	24.520,55
	TOTAL ÁREA DE GASTO: 4	1.494.021,73	139.796,08	1.633.817,81	1.509.223,20	1.501.384,25	1.170.449,54	330.934,71	132.433,56


PARTIDA PRESUPUESTARIA	DESCRIPCIÓN	CRÉDITOS PRESUPUESTARIOS			GASTOS COMPROMETIDOS	OBLIGACIONES RECONOCIDAS NETAS	PAGOS	OBLIGACIONES PENDIENTES DE PAGO AL 31 DE DICIEMBRE	REMANENTES DE CRÉDITO
		INICIALES	MODIF.	DEFINITIVOS					
9120 10000	RETRIBUCIONES BÁSICAS (O. GOBIERNO Y	399.657,02	0,00	399.657,02	399.657,02	399.657,02	399.657,02	0,00	0,00
9120 11000	RETRIBUCIONES BÁSICAS (PERSONAL	232.323,00	0,00	232.323,00	112.804,79	112.804,79	112.804,79	0,00	119.518,21
9120 11001	RETRIBUCIONES COMPLEMENTARIAS	0,00	0,00	0,00	119.192,54	119.192,54	119.192,54	0,00	-119.192,54
9120 12000	SUELDOS DEL GRUPO A1(ÓRGANOS DE	12.683,99	0,00	12.683,99	0,00	0,00	0,00	0,00	12.683,99
9120 12003	SUELDOS DEL GRUPO C1 (ÓRGANOS DE	0,00	0,00	0,00	9.884,84	9.884,84	9.884,84	0,00	-9.884,84
9120 12006	TRIEIOS (ÓRGANOS DE GOBIERNO)	0,00	0,00	0,00	2.889,44	2.889,44	2.889,44	0,00	-2.889,44
9120 12100	COMPLEMENTO DE DESTINO (PERS.	23.147,48	0,00	23.147,48	7.137,76	7.137,76	7.137,76	0,00	16.009,72
9120 12101	COMPLEMENTO ESPECÍFICO (PERS.	0,00	0,00	0,00	16.009,70	16.009,70	16.009,70	0,00	-16.009,70
9120 150	PRODUCTIVIDAD (ÓRGANOS DE GOBIERNO)	0,00	0,00	0,00	1.014,00	1.014,00	1.014,00	0,00	-1.014,00
9120 16000	CUOTAS SOCIALES (ÓRGANOS DE GOBIERNO)	184.487,29	0,00	184.487,29	182.737,61	182.737,61	167.527,79	15.209,82	1.749,68
9120 16002	MUFACE (ÓRGANOS DE GOBIERNO)	1.600,00	0,00	1.600,00	0,00	0,00	0,00	0,00	1.600,00
9120 16009	OTRAS CUOTAS (ÓRGANOS DE GOBIERNO)	0,00	0,00	0,00	729,28	729,28	729,28	0,00	-729,28
9120 16200	FORMACIÓN Y PERFECCIONAMIENTO DEL	0,00	0,00	0,00	85,00	85,00	0,00	85,00	-85,00
9120 213	MAQ. INSTAL. UTILLAJ. (ÓRGANOS DE	0,00	0,00	0,00	77,44	77,44	77,44	0,00	-77,44
9120 216	MANT. EQU. PROC. INFORMACIÓN (ÓRGANOS	0,00	0,00	0,00	826,00	826,00	0,00	826,00	-826,00
9120 22000	ORDINARIO NO INVENTARIABLE (ÓRGANOS	0,00	0,00	0,00	159,23	159,23	11,86	147,37	-159,23
9120 22001	PREN, REV. LIBROS Y OO. PUBL.(ÓRGANOS DE	0,00	0,00	0,00	2.295,56	2.295,56	245,30	2.050,26	-2.295,56
9120 22002	MAT.INFORMÁTICO NO INVENTARIABLE(ÓRG.	0,00	0,00	0,00	49,99	49,99	29,09	20,90	-49,99
9120 22105	PRODUC. ALIMENTICIOS (ÓRGANOS DE	0,00	0,00	0,00	377,53	377,53	310,54	66,99	-377,53
9120 22601	ATENCIONES PROTOCO. Y REP. (ÓRGANOS DE	0,00	0,00	0,00	1.581,20	1.581,20	1.440,70	140,50	-1.581,20
9120 22602	PUBLICIDAD Y PROPAGANDA (ÓRGANOS DE	0,00	16.151,34	16.151,34	36.277,84	36.277,84	10.292,14	25.985,70	-20.126,50
9120 22699	OTROS GASTOS DIVERSOS (ÓRGANOS DE	464,69	5.000,00	5.464,69	3.037,70	3.037,70	1.718,80	1.318,90	2.426,99
9120 23000	DIETAS:MANU.Y ALOJA.DE ÓO GG (ÓRGANOS	3.124,23	0,00	3.124,23	72,10	72,10	72,10	0,00	3.052,13
9120 23100	LOCOMOCIÓN DE LOS ÓO GG (ÓRGANOS DE	3.124,22	0,00	3.124,22	46,75	46,75	46,75	0,00	3.077,47
9120 23302	ASISTENCIAS PSOE (ÓRGANOS DE	58.318,85	0,00	58.318,85	34.500,00	34.500,00	34.500,00	0,00	23.818,85
9120 23303	ASISTENCIAS II (ÓRGANOS DE GOBIERNO)	9.372,67	0,00	9.372,67	0,00	0,00	0,00	0,00	9.372,67
9120 23304	ASISTENCIAS BLOC (ÓRGANOS DE	9.372,67	0,00	9.372,67	0,00	0,00	0,00	0,00	9.372,67
9120 23305	ASISTENCIAS EU (ÓRGANOS DE GOBIERNO)	9.372,67	0,00	9.372,67	20.850,00	20.850,00	20.850,00	0,00	-11.477,33
9120 23306	ASISTENCIAS GENT PER LA VILA (ÓRGANOS	0,00	0,00	0,00	14.150,00	14.150,00	14.150,00	0,00	-14.150,00
9120 48200	DOTACIÓN ECON. GG POLÍTICOS (ÓRGANOS	32.280,00	0,00	32.280,00	32.280,00	32.280,00	0,00	32.280,00	0,00
9120 6251	EQUIPOS DE OFICINA (ÓRGANOS DE	100,00	0,00	100,00	0,00	0,00	0,00	0,00	100,00
9121 214	ELEMENTOS DE TRANSPORTE	1.000,00	0,00	1.000,00	520,84	520,84	357,49	163,35	479,16
	TOTAL GRUPO DE PROGRAMA: 912	980.428,78	21.151,34	1.001.580,12	999.244,16	999.244,16	920.949,37	78.294,79	2.335,96
	TOTAL POLÍTICA DE GASTO: 91	980.428,78	21.151,34	1.001.580,12	999.244,16	999.244,16	920.949,37	78.294,79	2.335,96
9200 212	EDIFICIOS Y OTRAS CONTRUCCIONES (SERV.	0,00	0,00	0,00	29,35	29,35	0,00	29,35	-29,35
9200 214	ELEMENTOS DE TRANSPORTE (SERV. GEN.)	0,00	0,00	0,00	2.411,34	2.411,34	29,80	2.381,54	-2.411,34
9200 216	EQUIPAM. PROCESOS INFORMACIÓN (SERV.	0,00	0,00	0,00	137,21	137,21	0,00	137,21	-137,21
9200 22000	ORDINARIO NO INVENTARIABLE (SERV. GEN.)	35.827,56	0,00	35.827,56	10.291,62	10.291,62	7.965,42	2.326,20	25.535,94
9200 22001	PRENSA, REVISTAS, LIBROS Y OTRAS	0,00	0,00	0,00	5.466,94	5.466,94	3.430,15	2.036,79	-5.466,94
9200 22002	MAT.INFORMÁTICO NO INVENTARIABLE (SERV.	0,00	0,00	0,00	1.207,74	1.207,74	623,86	583,88	-1.207,74
9200 22102	GAS (SERV. GEN.)	0,00	0,00	0,00	29.503,72	29.503,72	22.256,43	7.247,29	-29.503,72

PARTIDA PRESUPUESTARIA	DESCRIPCIÓN	CRÉDITOS PRESUPUESTARIOS			GASTOS COMPROMETIDOS	OBLIGACIONES RECONOCIDAS NETAS	PAGOS	OBLIGACIONES PENDIENTES DE PAGO AL 31 DE DICIEMBRE	REMANENTES DE CRÉDITO
		INICIALES	MODIF.	DEFINITIVOS					
9200 22103	COMBUSTIBLES Y CARBURANTES (SERV.	1.041,41	0,00	1.041,41	112.070,91	112.070,91	74.215,45	37.855,46	-111.029,50
9200 22104	VESTUARIO (SERV. GEN.)	10.492,98	0,00	10.492,98	406,75	406,75	406,75	0,00	10.086,23
9200 22110	PRODUCTOS DE LIMPIEZA Y ASEO (SERV.	0,00	0,00	0,00	6.138,27	6.138,27	2.592,82	3.545,45	-6.138,27
9200 22200	SS TELECOMUNICACIONES (SERV. GEN.)	157.910,57	-30.240,00	127.670,57	0,00	0,00	0,00	0,00	127.670,57
9200 22201	POSTALES (SERV. GEN.)	70.000,00	-11.084,46	58.915,54	22.042,66	22.042,66	19.049,68	2.992,98	36.872,88
9200 22603	PUBLICACIÓN DIARIOS OFIC. (SERVICIOS	0,00	0,00	0,00	646,57	646,57	646,57	0,00	-646,57
9200 22699	OTROS GASTOS DIVERSOS (SERVICIOS	12.046,87	0,00	12.046,87	17.475,03	17.474,98	8.116,85	9.358,13	-5.428,11
9200 6231	INSTALACIONES (SERV. GEN.)	100,00	0,00	100,00	0,00	0,00	0,00	0,00	100,00
9202 12000	SUELDOS DEL GRUPO A1(SECRETARÍA)	279.456,42	-14.000,00	265.456,42	43.248,90	43.248,90	43.248,90	0,00	222.207,52
9202 12001	SUELDOS DEL GRUPO A2 (SECRETARÍA)	0,00	0,00	0,00	25.813,04	25.813,04	25.813,04	0,00	-25.813,04
9202 12003	SUELDOS DEL GRUPO C1(SECRETARÍA)	0,00	0,00	0,00	53.115,71	53.115,71	53.115,71	0,00	-53.115,71
9202 12004	SUELDOS DEL GRUPO C2 (SECRETARÍA)	0,00	0,00	0,00	68.838,32	68.838,32	68.838,32	0,00	-68.838,32
9202 12005	SUELDOS DEL GRUPO E (SECRETARÍA)	0,00	0,00	0,00	15.357,16	15.357,16	15.357,16	0,00	-15.357,16
9202 12006	TRIENIOS (SECRETARÍA)	0,00	0,00	0,00	28.747,23	28.747,23	28.747,23	0,00	-28.747,23
9202 12100	COMPLEMENTO DE DESTINO (PERS.	370.406,03	-25.000,00	345.406,03	136.465,31	136.465,31	136.465,31	0,00	208.940,72
9202 12101	COMPLEMENTO ESPECÍFICO (PERS.	0,00	0,00	0,00	200.828,86	200.828,86	200.828,86	0,00	-200.828,86
9202 13000	RETRIBUCIONES BÁSICAS (LABORAL FIJO)	0,00	0,00	0,00	9.187,22	9.187,22	9.187,22	0,00	-9.187,22
9202 13002	OTRAS REMUNERACIONES (LABORAL FIJO)	0,00	0,00	0,00	10.507,16	10.507,16	10.507,16	0,00	-10.507,16
9202 150	PRODUCTIVIDAD (SECRETARÍA)	0,00	0,00	0,00	17.885,90	17.885,90	17.885,90	0,00	-17.885,90
9202 16000	CUOTAS SOCIALES (SECRETARÍA)	206.421,72	-9.724,59	196.697,13	160.550,84	160.550,84	147.622,09	12.928,75	36.146,29
9202 212	REP. EDIFICIOS Y OTRAS CONSTR.	0,00	0,00	0,00	19,52	19,52	19,52	0,00	-19,52
9202 213	MANT. MAQU. INSTALAC. Y UTILLAJE	0,00	0,00	0,00	268,86	268,86	0,00	268,86	-268,86
9202 22000	ORDINARIO NO INVENTARIABLE	0,00	0,00	0,00	434,55	434,55	33,86	400,69	-434,55
9202 22001	PRENSA, REV., LIBROS Y OTRAS PUBL.	0,00	8.240,00	8.240,00	7.618,75	7.618,75	567,49	7.051,26	621,25
9202 22002	MAT.INFORMÁTICO NO INVENTARIABLE	0,00	6.521,49	6.521,49	416,29	416,29	21,76	394,53	6.105,20
9202 22604	JUICIOS Y CONTENCIOSOS (SECRETARÍA)	48.000,00	44.651,80	92.651,80	98.523,62	98.523,62	55.884,25	42.639,37	-5.871,82
9202 22699	OTROS GASTOS DIVERSOS (SECRETARÍA)	0,00	0,00	0,00	57,24	57,24	47,96	9,28	-57,24
9202 6231	INSTALACIONES (SECRETARÍA)	100,00	0,00	100,00	0,00	0,00	0,00	0,00	100,00
9203 12000	SUELDOS DEL GRUPO A1(PERSONAL)	55.383,27	-22.987,09	32.396,18	14.677,32	14.677,32	14.677,32	0,00	17.718,86
9203 12003	SUELDOS DEL GRUPO C1 (PERSONAL)	0,00	0,00	0,00	39.539,36	39.539,36	39.539,36	0,00	-39.539,36
9203 12004	SUELDOS DEL GRUPO C2 (PERSONAL)	0,00	0,00	0,00	16.245,35	16.245,35	16.245,35	0,00	-16.245,35
9203 12006	TRIENIOS (PERSONAL)	0,00	0,00	0,00	9.072,33	9.072,33	9.072,33	0,00	-9.072,33
9203 12100	COMPLEMENTO DE DESTINO (PERS.	115.291,66	0,00	115.291,66	45.644,84	45.644,84	45.644,84	0,00	69.646,82
9203 12101	COMPLEMENTO ESPECÍFICO (PERS.	0,00	0,00	0,00	62.132,25	62.132,25	62.132,25	0,00	-62.132,25
9203 143	OTRO PERSONAL (PERSONAL)	78.800,00	0,00	78.800,00	58.666,98	58.666,98	58.666,98	0,00	20.133,02
9203 150	PRODUCTIVIDAD (PERSONAL)	261.489,60	-250.292,85	11.196,75	8.941,78	8.941,78	8.941,78	0,00	2.254,97
9203 16000	CUOTAS SOCIALES (PERSONAL)	101.867,00	0,00	101.867,00	71.596,31	71.596,31	65.126,48	6.469,83	30.270,69
9203 16204	ACCIÓN SOCIAL (PERSONAL)	91.500,00	0,00	91.500,00	0,00	0,00	0,00	0,00	91.500,00
9203 202	ARREND. EDIFICIOS Y OTRAS CONSTR.	0,00	0,00	0,00	2.519,30	2.519,30	0,00	2.519,30	-2.519,30
9203 213	REP. MAQUINARIA (PERSONAL)	0,00	0,00	0,00	38,08	38,08	0,00	38,08	-38,08
9203 216	EQUIPOS PROCESOS DE INFORMACIÓN	2.425,99	130,68	2.556,67	2.550,27	2.550,27	2.550,27	0,00	6,40
9203 22002	MAT. INFORMAT. NO INVENT. (PERSONAL)	0,00	0,00	0,00	21,14	21,14	0,00	21,14	-21,14

PARTIDA PRESUPUESTARIA	DESCRIPCIÓN	CRÉDITOS PRESUPUESTARIOS			GASTOS COMPROMETIDOS	OBLIGACIONES RECONOCIDAS NETAS	PAGOS	OBLIGACIONES PENDIENTES DE PAGO AL 31 DE DICIEMBRE	REMANENTES DE CRÉDITO
		INICIALES	MODIF.	DEFINITIVOS					
9203 22500	TRIBUTOS ESTATALES (PERSONAL)	0,00	0,00	0,00	851,72	851,72	851,72	0,00	-851,72
9203 22603	PUBLICAC. DIARIOS OFICIALES (PERSONAL)	0,00	0,00	0,00	70,26	70,26	70,26	0,00	-70,26
9203 22604	JURÍDICOS Y CONTENCIOSOS (PERSONAL)	0,00	4.562,97	4.562,97	8.035,48	8.035,48	3.823,60	4.211,88	-3.472,51
9203 22607	OPOSICIONES Y PRUEBAS SELECTIVAS	0,00	300,10	300,10	0,00	0,00	0,00	0,00	300,10
9203 22699	OTROS GASTOS DIVERSOS (PERSONAL)	25.045,86	7.255,38	32.301,24	18.510,85	18.510,85	0,00	18.510,85	13.790,39
9203 23001	DIETAS: MANU. Y ALOJA. DEL PERSONAL	100,00	0,00	100,00	0,00	0,00	0,00	0,00	100,00
9203 23002	DIETAS: MANU. Y ALOJA. DE OTRO PERSONAL	100,00	0,00	100,00	0,00	0,00	0,00	0,00	100,00
9203 23020	DIETAS: MANU. Y ALOJA. DEL PERSONAL	0,00	700,00	700,00	76,06	76,06	76,06	0,00	623,94
9203 23101	LOCOMOCIÓN DEL PERSONAL (PERSONAL)	100,00	0,00	100,00	0,00	0,00	0,00	0,00	100,00
9203 23102	LOCOMOCIÓN. OTROS (PERSONAL)	100,00	0,00	100,00	0,00	0,00	0,00	0,00	100,00
9203 23120	LOCOMOCIÓN DEL PERSONAL (PERSONAL)	0,00	3.000,00	3.000,00	1.704,10	1.704,10	1.676,74	27,36	1.295,90
9203 23311	ASISTENCIAS A TRIBUNALES DEL PERSONAL	0,00	2.000,00	2.000,00	7.529,99	7.529,99	7.529,99	0,00	-5.529,99
9203 48300	OTRAS TRANSFERENCIAS (PERSONAL)	2.503,59	0,00	2.503,59	0,00	0,00	0,00	0,00	2.503,59
9203 6231	INSTALACIONES (PERSONAL)	100,00	0,00	100,00	0,00	0,00	0,00	0,00	100,00
9203 83100	ANTICIPOS AL PERSONAL (PERSONAL)	45.000,00	0,00	45.000,00	45.000,00	45.000,00	45.000,00	0,00	0,00
9204 212	EDIFICIOS Y OTRAS CONTRUCCIONES	0,00	0,00	0,00	12,57	12,57	12,57	0,00	-12,57
9204 213	MANT. MAQU. INSTALAC.	0,00	0,00	0,00	118,58	118,58	0,00	118,58	-118,58
9204 22699	OTRAS GASTOS DIVERSOS (SERVICI.	1.500,00	-225,00	1.275,00	363,00	363,00	0,00	363,00	912,00
	TOTAL GRUPO DE PROGRAMA: 920	1.973.110,53	-286.191,57	1.686.918,96	1.499.630,51	1.499.630,46	1.335.163,42	164.467,04	187.288,50
9230 22699	OTROS GASTOS DIVERSOS (PROCESOS	100,00	0,00	100,00	0,00	0,00	0,00	0,00	100,00
9230 6231	INSTALACIONES (PROCESOS ELECTORALES)	100,00	0,00	100,00	0,00	0,00	0,00	0,00	100,00
	TOTAL GRUPO DE PROGRAMA: 923	200,00	0,00	200,00	0,00	0,00	0,00	0,00	200,00
9240 48100	PREMIOS (PARTICIP. CIUDADANA)	0,00	150,00	150,00	0,00	0,00	0,00	0,00	150,00
9240 48900	SUBVENCIONES (PARTICIP. CIUDADANA)	1.500,00	525,00	2.025,00	1.575,00	1.575,00	0,00	1.575,00	450,00
9240 6231	INSTALACIONES (PARTICIPACIÓN	100,00	0,00	100,00	0,00	0,00	0,00	0,00	100,00
	TOTAL GRUPO DE PROGRAMA: 924	1.600,00	675,00	2.275,00	1.575,00	1.575,00	0,00	1.575,00	700,00
	TOTAL POLÍTICA DE GASTO: 92	1.974.910,53	-285.516,57	1.689.393,96	1.501.205,51	1.501.205,46	1.335.163,42	166.042,04	188.188,50
9310 12000	SUELDOS DEL GRUPO A1(SERVICIOS	330.594,13	-14.500,00	316.094,13	87.820,96	87.820,96	87.820,96	0,00	228.273,17
9310 12003	SUELDOS DEL GRUPO C1 (SERVICIOS	0,00	0,00	0,00	134.123,16	134.123,16	134.123,16	0,00	-134.123,16
9310 12004	SUELDOS DEL GRUPO C2 (SERVICIOS	0,00	0,00	0,00	16.757,16	16.757,16	16.757,16	0,00	-16.757,16
9310 12006	TRIENIOS (SERVICIOS ECONÓMICOS)	0,00	0,00	0,00	43.507,06	43.507,06	43.507,06	0,00	-43.507,06
9310 12100	COMPLEMENTO DE DESTINO (PERS.	454.836,62	-32.399,20	422.437,42	164.695,71	164.695,71	164.695,71	0,00	257.741,71
9310 12101	COMPLEMENTO ESPECÍFICO (PERS.	0,00	0,00	0,00	250.510,49	250.510,49	250.510,49	0,00	-250.510,49
9310 12103	OTROS COMPLEMENTOS (PERS.	0,00	0,00	0,00	1.138,20	1.138,20	1.138,20	0,00	-1.138,20
9310 150	PRODUCTIVIDAD (SERVICIOS ECONÓMICOS)	0,00	0,00	0,00	19.740,00	19.740,00	19.240,00	500,00	-19.740,00
9310 16000	CUOTAS SOCIALES (SERVICIOS	257.633,73	-13.500,00	244.133,73	195.192,49	195.192,49	179.099,03	16.093,46	48.941,24
9310 204	MATERIAL DE TRANSPORTE (SERVICIOS	4.100,00	0,00	4.100,00	0,00	0,00	0,00	0,00	4.100,00
9310 212	REP.EDIF. Y OTRAS CONSTRC. (SERVICIOS	0,00	0,00	0,00	67,27	67,27	9,90	57,37	-67,27
9310 213	MAQUINARIA, INSTALACIONES Y UTILLAJE	0,00	0,00	0,00	201,77	201,77	0,00	201,77	-201,77
9310 214	ELEMENTOS DE TRANSPORTE (SERVICIOS	500,00	0,00	500,00	1.054,52	1.054,52	630,60	423,92	-554,52

PARTIDA PRESUPUESTARIA	DESCRIPCIÓN	CRÉDITOS PRESUPUESTARIOS			GASTOS COMPROMETIDOS	OBLIGACIONES RECONOCIDAS NETAS	PAGOS	OBLIGACIONES PENDIENTES DE PAGO AL 31 DE DICIEMBRE	REMANENTES DE CRÉDITO
		INICIALES	MODIF.	DEFINITIVOS					
9310 22000	ORDINARIO NO INVENTARIABLE (SERVICIOS	0,00	0,00	0,00	1.134,62	1.134,62	1.061,77	72,85	-1.134,62
9310 22001	PREN, REV. LIBROS Y OTRAS (SERVICIOS	0,00	0,00	0,00	1.303,23	1.303,23	1.303,23	0,00	-1.303,23
9310 22002	MAT. INFORM. NO INVENTA. (SERVICIOS	0,00	0,00	0,00	883,24	883,24	133,10	750,14	-883,24
9310 22502	Tributos de las Entidades Locales	0,00	0,00	0,00	3.253,22	3.253,22	3.253,22	0,00	-3.253,22
9310 22602	PUBLICIDAD Y PROPAGANDA (SERVICIOS	0,00	0,00	0,00	2.015,86	2.015,86	575,96	1.439,90	-2.015,86
9310 22603	PUBLICA. EN DIARIOS OFICIALES (SERVICIOS	0,00	0,00	0,00	266,76	266,76	266,76	0,00	-266,76
9310 22699	OTROS GASTOS DIVERSOS (SERVICIOS	11.200,00	0,00	11.200,00	658,26	658,26	530,00	128,26	10.541,74
9310 22708	SERV. RECAUD. A FAVOR EE.LL.(SERVICIOS	800.000,00	0,00	800.000,00	737.675,60	737.675,60	737.675,60	0,00	62.324,40
9310 6250	MOBILIARIO (SERVICIOS ECONÓMICOS)	100,00	0,00	100,00	0,00	0,00	0,00	0,00	100,00
9310 87290	APORTACIONES A CAPITAL SOCIAL	0,00	120,20	120,20	120,20	120,20	120,20	0,00	0,00
	TOTAL GRUPO DE PROGRAMA: 931	1.858.964,48	-60.279,00	1.798.685,48	1.662.119,78	1.662.119,78	1.642.452,11	19.667,67	136.565,70
9330 12000	SUELDOS DEL GRUPO A1(PATRIMONIO)	40.011,55	-10.979,38	29.032,17	0,00	0,00	0,00	0,00	29.032,17
9330 12005	SUELDOS DEL GRUPO E (PATRIMONIO)	0,00	0,00	0,00	104.952,22	104.952,22	104.952,22	0,00	-104.952,22
9330 12006	TRIENIOS (PATRIMONIO)	0,00	0,00	0,00	6.058,47	6.058,47	6.058,47	0,00	-6.058,47
9330 12100	COMPLEMENTO DE DESTINO (PERS.	53.571,60	-4.000,00	49.571,60	56.535,11	56.535,11	56.535,11	0,00	-6.963,51
9330 12101	COMPLEMENTO ESPECÍFICO (PERS.	0,00	103.106,88	103.106,88	86.866,67	86.866,67	86.866,67	0,00	16.240,21
9330 13000	RETRIBUCIONES BÁSICAS (LABORAL FIJO)	416.715,57	-25.500,00	391.215,57	102.441,50	102.441,50	102.441,50	0,00	288.774,07
9330 13001	HORAS EXTRAORDINARIAS (LABORAL FIJO)	0,00	0,00	0,00	47,88	47,88	47,88	0,00	-47,88
9330 13002	OTRAS REMUNERACIONES (LABORAL FIJO)	0,00	61.709,12	61.709,12	120.397,47	120.397,47	120.397,47	0,00	-58.688,35
9330 131	LABORAL TEMPORAL (PATRIMONIO)	0,00	0,00	0,00	133.598,14	133.598,14	133.598,14	0,00	-133.598,14
9330 150	PRODUCTIVIDAD (PATRIMONIO)	0,00	0,00	0,00	5.292,49	5.292,49	5.292,49	0,00	-5.292,49
9330 16000	CUOTAS SOCIALES (PATRIMONIO)	155.641,11	51.761,89	207.403,00	196.928,52	196.928,52	181.205,93	15.722,59	10.474,48
9330 200	ALQUILER TERRENO (PATRIMONIO)	0,00	0,00	0,00	16.695,61	14.876,53	12.203,19	2.673,34	-14.876,53
9330 202	EDIFICIOS Y OTRAS CONTR. (PATRIMONIO)	20.140,73	0,00	20.140,73	59.113,06	12.312,29	8.845,46	3.466,83	7.828,44
9330 210	REPAR. INFRAESTR. Y BIENES NAT.	0,00	0,00	0,00	427,44	427,44	73,67	353,77	-427,44
9330 212	Rep. edific. y otras constr. (PATRIMONIO)	0,00	0,00	0,00	5.933,23	5.933,23	436,15	5.497,08	-5.933,23
9330 213	MAQUINARIA, INSTALA. Y UTILLAJE	2.991,35	176,99	3.168,34	103.256,76	103.104,30	47.109,01	55.995,29	-99.935,96
9330 22100	ENERGÍA ELÉCTRICA (PATRIMONIO)	882.854,70	0,00	882.854,70	1.017.513,24	1.017.513,24	582.477,68	435.035,56	-134.658,54
9330 224	PRIMAS DE SEGUROS (PATRIMONIO)	201.674,96	0,00	201.674,96	139.024,70	139.024,70	136.708,62	2.316,08	62.650,26
9330 22603	PUBLICACIÓN EN DIARIOS OFICIALES	0,00	0,00	0,00	1.449,98	1.449,98	1.449,98	0,00	-1.449,98
9330 22699	OTROS GASTOS DIVERSOS (PATRIMONIO)	41.656,32	0,00	41.656,32	24.694,34	24.694,34	2.266,07	22.428,27	16.961,98
9330 22700	LIMPIEZA EDIFICIOS PUBLICOS (PATRIMONIO)	0,00	0,00	0,00	421.326,10	421.326,00	315.994,50	105.331,50	-421.326,00
9330 22706	ESTUDIOS Y TRABAJOS TÉCNICOS	0,00	15.928,42	15.928,42	9.438,00	9.438,00	0,00	9.438,00	6.490,42
9330 22799	OTROS TRABAJOS REALIZADOS POR OTRAS	651.312,65	-6.940,37	644.372,28	0,00	0,00	0,00	0,00	644.372,28
9330 600	EXPROPIACIÓN PARC. 2 PLAYA ESTUDIANTE	20.696,29	0,00	20.696,29	0,00	0,00	0,00	0,00	20.696,29
9330 609	OTROS (PATRIMONIO)	179.223,23	0,00	179.223,23	0,00	0,00	0,00	0,00	179.223,23
9330 6231	INSTALACIONES TEC. (PATRIMONIO)	0,00	0,00	0,00	1.825,45	1.825,45	1.825,45	0,00	-1.825,45
9330 68203	EDIFICIOS Y OTRAS CONST. (PATRIMONIO)	0,00	12.279,93	12.279,93	5.339,56	5.339,56	0,00	5.339,56	6.940,37
	TOTAL GRUPO DE PROGRAMA: 933	2.666.490,06	197.543,48	2.864.033,54	2.619.155,94	2.570.383,53	1.906.785,66	663.597,87	293.650,01
	TOTAL POLÍTICA DE GASTO: 93	4.525.454,54	137.264,48	4.662.719,02	4.281.275,72	4.232.503,31	3.549.237,77	683.265,54	430.215,71

PARTIDA PRESUPUESTARIA	DESCRIPCIÓN	CRÉDITOS PRESUPUESTARIOS			GASTOS COMPROMETIDOS	OBLIGACIONES RECONOCIDAS NETAS	PAGOS	OBLIGACIONES PENDIENTES DE PAGO AL 31 DE DICIEMBRE	REMANENTES DE CRÉDITO
		INICIALES	MODIF.	DEFINITIVOS					
9430 466	FEMP, FVMP Y OTRAS (TRANSF. AA.PP.)	8.155,88	554,04	8.709,92	8.743,20	8.743,20	0,00	8.743,20	-33,28
9430 467	CONSORCIO BOMBEROS (TRANSF. AA.PP.)	188.939,29	14.858,04	203.797,33	203.764,05	203.764,05	101.882,04	101.882,01	33,28
	TOTAL GRUPO DE PROGRAMA: 943	197.095,17	15.412,08	212.507,25	212.507,25	212.507,25	101.882,04	110.625,21	0,00
	TOTAL POLÍTICA DE GASTO: 94	197.095,17	15.412,08	212.507,25	212.507,25	212.507,25	101.882,04	110.625,21	0,00
	TOTAL ÁREA DE GASTO: 9	7.677.889,02	-111.688,67	7.566.200,35	6.994.232,64	6.945.460,18	5.907.232,60	1.038.227,58	620.740,17



PARTIDA PRESUPUESTARIA	DESCRIPCIÓN	CRÉDITOS PRESUPUESTARIOS			GASTOS COMPROMETIDOS	OBLIGACIONES RECONOCIDAS NETAS	PAGOS	OBLIGACIONES PENDIENTES DE PAGO AL 31 DE DICIEMBRE	REMANENTES DE CRÉDITO
		INICIALES	MODIF.	DEFINITIVOS					
	Total:	29.170.971,72	542.544,94	29.713.516,66	28.604.159,10	28.515.510,51	22.271.634,24	6.243.876,27	1.198.006,15



AJUNTAMENT VILA JOIOSA

Cuenta General XML Modelo Normal

Ejercicio 2013

Resumen de la Clasificación Económica del Gasto

PARTIDA PRESUPUESTARIA	DESCRIPCIÓN	CRÉDITOS PRESUPUESTARIOS			GASTOS COMPROMETIDOS	OBLIGACIONES RECONOCIDAS NETAS	PAGOS	OBLIGACIONES PENDIENTES DE PAGO AL 31 DE DICIEMBRE	REMANENTES DE CRÉDITO
		INICIALES	MODIF.	DEFINITIVOS					
9120 10000	RETRIBUCIONES BÁSICAS (O. GOBIERNO Y	399.657,02	0,00	399.657,02	399.657,02	399.657,02	399.657,02	0,00	0,00
	TOTAL CONCEPTO: 100	399.657,02	0,00	399.657,02	399.657,02	399.657,02	399.657,02	0,00	0,00
	TOTAL ARTÍCULO: 10	399.657,02	0,00	399.657,02	399.657,02	399.657,02	399.657,02	0,00	0,00
9120 11000	RETRIBUCIONES BÁSICAS (PERSONAL	232.323,00	0,00	232.323,00	112.804,79	112.804,79	112.804,79	0,00	119.518,21
9120 11001	RETRIBUCIONES COMPLEMENTARIAS	0,00	0,00	0,00	119.192,54	119.192,54	119.192,54	0,00	-119.192,54
	TOTAL CONCEPTO: 110	232.323,00	0,00	232.323,00	231.997,33	231.997,33	231.997,33	0,00	325,67
	TOTAL ARTÍCULO: 11	232.323,00	0,00	232.323,00	231.997,33	231.997,33	231.997,33	0,00	325,67
1310 12000	SUELDOS DEL GRUPO A1 (SEG.Y	927.462,92	-170.618,43	756.844,49	7.852,02	7.852,02	7.852,02	0,00	748.992,47
1510 12000	SUELDOS DEL GRUPO A1 (URBANISMO)	260.528,18	-9.766,58	250.761,60	88.063,92	88.063,92	88.063,92	0,00	162.697,68
1551 12000	SUELDOS DEL GRUPO A1 (SERVICIOS	232.866,87	-6.946,23	225.920,64	0,00	0,00	0,00	0,00	225.920,64
1640 12000	SUELDOS DEL GRUPO A1 (CEMENTERIO)	33.612,95	-3.319,75	30.293,20	904,26	904,26	904,26	0,00	29.388,94
1720 12000	SUELDOS DEL GRUPO A1 (MEDIO AMBIENTE)	11.597,08	-8.079,42	3.517,66	0,00	0,00	0,00	0,00	3.517,66
2310 12000	SUELDOS DEL GRUPO A1(BIENESTAR SOCIAL)	127.106,89	-3.000,00	124.106,89	28.117,98	28.117,98	28.117,98	0,00	95.988,91
3290 12000	SUELDOS DEL GRUPO A1(ENSEÑANZAS)	86.682,11	0,00	86.682,11	0,00	0,00	0,00	0,00	86.682,11
3340 12000	SUELDOS DEL GRUPO A1(CULTURA)	154.032,42	-8.612,67	145.419,75	28.766,45	28.766,45	28.766,45	0,00	116.653,30
3360 12000	SUELDOS DEL GRUPO A1(ARQUEOLOGÍA Y	93.799,44	0,00	93.799,44	73.386,60	73.386,60	73.386,60	0,00	20.412,84
3370 12000	SUELDOS DEL GRUPO A1 (JUVENTUD)	30.765,55	0,00	30.765,55	0,00	0,00	0,00	0,00	30.765,55
3410 12000	SUELDOS DEL GRUPO A1(DEPORTES)	71.174,23	-35.500,00	35.674,23	0,00	0,00	0,00	0,00	35.674,23
4310 12000	SUELDOS DEL GRUPO A1(COMERCIO LOCAL)	58.572,84	-1.500,00	57.072,84	14.677,32	14.677,32	14.677,32	0,00	42.395,52
4320 12000	SUELDOS DEL GRUPO A1(TURISMO)	43.519,59	-16.693,82	26.825,77	0,00	0,00	0,00	0,00	26.825,77
4321 12000	SUELDOS DEL GRUPO A1(PLAYAS)	43.268,75	-1.501,56	41.767,19	0,00	0,00	0,00	0,00	41.767,19
4322 12000	SUELDOS DEL GRUPO A1(CASCO HISTÓRICO)	29.745,04	-29.745,04	0,00	0,00	0,00	0,00	0,00	0,00
4910 12000	SUELDOS DEL GRUPO A1(SOC.DAD DE LA	41.554,18	0,00	41.554,18	0,00	0,00	0,00	0,00	41.554,18
9120 12000	SUELDOS DEL GRUPO A1(ÓRGANOS DE	12.683,99	0,00	12.683,99	0,00	0,00	0,00	0,00	12.683,99
9202 12000	SUELDOS DEL GRUPO A1(SECRETARÍA)	279.456,42	-14.000,00	265.456,42	43.248,90	43.248,90	43.248,90	0,00	222.207,52
9203 12000	SUELDOS DEL GRUPO A1(PERSONAL)	55.383,27	-22.987,09	32.396,18	14.677,32	14.677,32	14.677,32	0,00	17.718,86
9310 12000	SUELDOS DEL GRUPO A1(SERVICIOS	330.594,13	-14.500,00	316.094,13	87.820,96	87.820,96	87.820,96	0,00	228.273,17
9330 12000	SUELDOS DEL GRUPO A1(PATRIMONIO)	40.011,55	-10.979,38	29.032,17	0,00	0,00	0,00	0,00	29.032,17
1310 12001	SUELDOS DEL GRUPO A2 (SEG.Y	0,00	0,00	0,00	30.867,54	30.867,54	30.867,54	0,00	-30.867,54
1510 12001	SUELDOS DEL GRUPO A2 (URBANISMO)	0,00	45.581,84	45.581,84	76.118,09	76.118,09	76.118,09	0,00	-30.536,25
1640 12001	SUELDOS DEL GRUPO A2 (CEMENTERIO)	0,00	0,00	0,00	666,48	666,48	666,48	0,00	-666,48
1720 12001	SUELDOS DEL GRUPO A2 (MEDIO AMBIENTE)	0,00	0,00	0,00	7.743,94	7.743,94	7.743,94	0,00	-7.743,94

PARTIDA PRESUPUESTARIA	DESCRIPCIÓN	CRÉDITOS PRESUPUESTARIOS			GASTOS COMPROMETIDOS	OBLIGACIONES RECONOCIDAS NETAS	PAGOS	OBLIGACIONES PENDIENTES DE PAGO AL 31 DE DICIEMBRE	REMANENTES DE CRÉDITO
		INICIALES	MODIF.	DEFINITIVOS					
2310 12001	SUELDOS DEL GRUPO A2 (BIENESTAR SOCIAL)	0,00	0,00	0,00	72.663,37	72.663,37	72.663,37	0,00	-72.663,37
3340 12001	SUELDOS DEL GRUPO A2 (CULTURA)	0,00	0,00	0,00	12.906,52	12.906,52	12.906,52	0,00	-12.906,52
3360 12001	SUELDOS DEL GRUPO A2 (ARQUEOLOGÍA Y	0,00	0,00	0,00	12.906,52	12.906,52	12.906,52	0,00	-12.906,52
4310 12001	SUELDOS DEL GRUPO A2 (COMERCIO LOCAL)	0,00	0,00	0,00	1.440,04	1.440,04	1.440,04	0,00	-1.440,04
9202 12001	SUELDOS DEL GRUPO A2 (SECRETARÍA)	0,00	0,00	0,00	25.813,04	25.813,04	25.813,04	0,00	-25.813,04
1310 12003	SUELDOS DEL GRUPO C1 (SEG.Y	0,00	0,00	0,00	716.103,58	716.103,58	716.103,58	0,00	-716.103,58
1510 12003	SUELDOS DEL GRUPO C1 (URBANISMO)	0,00	0,00	0,00	37.721,22	37.721,22	37.721,22	0,00	-37.721,22
1640 12003	SUELDOS DEL GRUPO C1 (CEMENTERIO)	0,00	0,00	0,00	19,93	19,93	19,93	0,00	-19,93
1720 12003	SUELDOS DEL GRUPO C1 (MEDIO AMBIENTE)	0,00	0,00	0,00	9.884,84	9.884,84	9.884,84	0,00	-9.884,84
2310 12003	SUELDOS DEL GRUPO C1 (BIENESTAR	0,00	0,00	0,00	20.343,64	20.343,64	20.343,64	0,00	-20.343,64
3290 12003	SUELDOS DEL GRUPO C1 (ENSEÑANZAS)	0,00	0,00	0,00	19.985,61	19.985,61	19.985,61	0,00	-19.985,61
3340 12003	SUELDOS DEL GRUPO C1(CULTURA)	0,00	0,00	0,00	48.201,75	48.201,75	48.201,75	0,00	-48.201,75
3370 12003	SUELDOS DEL GRUPO C1(JUVENTUD)	0,00	0,00	0,00	19.769,68	19.769,68	19.769,68	0,00	-19.769,68
4310 12003	SUELDOS DEL GRUPO C1(COMERCIO LOCAL)	0,00	0,00	0,00	18.329,64	18.329,64	18.329,64	0,00	-18.329,64
4910 12003	SUELDOS DEL GRUPO C1 (SOC.DAD DE LA	0,00	3.353,10	3.353,10	20.968,18	20.968,18	20.968,18	0,00	-17.615,08
9120 12003	SUELDOS DEL GRUPO C1 (ÓRGANOS DE	0,00	0,00	0,00	9.884,84	9.884,84	9.884,84	0,00	-9.884,84
9202 12003	SUELDOS DEL GRUPO C1(SECRETARÍA)	0,00	0,00	0,00	53.115,71	53.115,71	53.115,71	0,00	-53.115,71
9203 12003	SUELDOS DEL GRUPO C1 (PERSONAL)	0,00	0,00	0,00	39.539,36	39.539,36	39.539,36	0,00	-39.539,36
9310 12003	SUELDOS DEL GRUPO C1 (SERVICIOS	0,00	0,00	0,00	134.123,16	134.123,16	134.123,16	0,00	-134.123,16
1310 12004	SUELDOS DEL GRUPO C2 (SEG.Y	0,00	0,00	0,00	45.637,06	45.637,06	45.637,06	0,00	-45.637,06
1510 12004	SUELDOS DEL GRUPO C2 (URBANISMO)	0,00	0,00	0,00	30.879,52	30.879,52	30.879,52	0,00	-30.879,52
1551 12004	SUELDOS DEL GRUPO C2 (SERVICIOS	0,00	0,00	0,00	134.763,74	134.763,74	134.763,74	0,00	-134.763,74
1640 12004	SUELDOS DEL GRUPO C2 (CEMENTERIO)	0,00	0,00	0,00	7.753,13	7.753,13	7.753,13	0,00	-7.753,13
1710 12004	SUELDOS DEL GRUPO C2 (PARQUES Y	0,00	0,00	0,00	16.757,16	16.757,16	16.757,16	0,00	-16.757,16
2310 12004	SUELDOS DEL GRUPO C2 (BIENESTAR	0,00	0,00	0,00	15.558,66	15.558,66	15.558,66	0,00	-15.558,66
3340 12004	SUELDOS DEL GRUPO C2 (CULTURA)	0,00	0,00	0,00	26.359,98	26.359,98	26.359,98	0,00	-26.359,98
3370 12004	SUELDOS DEL GRUPO C2 (JUVENTUD)	0,00	0,00	0,00	8.053,25	8.053,25	8.053,25	0,00	-8.053,25
3410 12004	SUELDOS DEL GRUPO C2 (DEPORTES)	0,00	0,00	0,00	8.378,58	8.378,58	8.378,58	0,00	-8.378,58
4310 12004	SUELDOS DEL GRUPO C2 (COMERCIO LOCAL)	0,00	0,00	0,00	16.757,16	16.757,16	16.757,16	0,00	-16.757,16
4320 12004	SUELDOS DEL GRUPO C2 (TURISMO)	0,00	4.164,55	4.164,55	31.769,96	31.769,96	31.769,96	0,00	-27.605,41
4321 12004	SUELDOS DEL GRUPO C2 (PLAYAS)	0,00	0,00	0,00	8.927,05	8.927,05	8.927,05	0,00	-8.927,05
4910 12004	SUELDOS DEL GRUPO C2 (SOC.DAD DE LA	0,00	0,00	0,00	15.558,66	15.558,66	15.558,66	0,00	-15.558,66
9202 12004	SUELDOS DEL GRUPO C2 (SECRETARÍA)	0,00	0,00	0,00	68.838,32	68.838,32	68.838,32	0,00	-68.838,32
9203 12004	SUELDOS DEL GRUPO C2 (PERSONAL)	0,00	0,00	0,00	16.245,35	16.245,35	16.245,35	0,00	-16.245,35
9310 12004	SUELDOS DEL GRUPO C2 (SERVICIOS	0,00	0,00	0,00	16.757,16	16.757,16	16.757,16	0,00	-16.757,16
1551 12005	SUELDOS DEL GRUPO E (SERVICIOS	0,00	0,00	0,00	89.875,92	89.875,92	89.875,92	0,00	-89.875,92
1640 12005	SUELDOS DEL GRUPO E (CEMENTERIO)	0,00	0,00	0,00	30.714,32	30.714,32	30.714,32	0,00	-30.714,32
1710 12005	SUELDOS DEL GRUPO E (PARQUES Y	0,00	0,00	0,00	7.678,58	7.678,58	7.678,58	0,00	-7.678,58
2310 12005	SUELDOS DEL GRUPO E (BIENESTAR SOCIAL)	0,00	0,00	0,00	7.853,54	7.853,54	7.853,54	0,00	-7.853,54
3290 12005	SUELDOS DEL GRUPO E (ENSEÑANZAS)	0,00	0,00	0,00	58.635,16	58.635,16	58.635,16	0,00	-58.635,16
3340 12005	SUELDOS DEL GRUPO E (CULTURA)	0,00	0,00	0,00	7.678,58	7.678,58	7.678,58	0,00	-7.678,58
3410 12005	SUELDOS DEL GRUPO E (DEPORTES)	0,00	0,00	0,00	28.964,61	28.964,61	28.964,61	0,00	-28.964,61


PARTIDA PRESUPUESTARIA	DESCRIPCIÓN	CRÉDITOS PRESUPUESTARIOS			GASTOS COMPROMETIDOS	OBLIGACIONES RECONOCIDAS NETAS	PAGOS	OBLIGACIONES PENDIENTES DE PAGO AL 31 DE DICIEMBRE	REMANENTES DE CRÉDITO
		INICIALES	MODIF.	DEFINITIVOS					
4321 12005	SUELDOS DEL GRUPO E (PLAYAS)	0,00	0,00	0,00	22.487,27	22.487,27	22.487,27	0,00	-22.487,27
9202 12005	SUELDOS DEL GRUPO E (SECRETARÍA)	0,00	0,00	0,00	15.357,16	15.357,16	15.357,16	0,00	-15.357,16
9330 12005	SUELDOS DEL GRUPO E (PATRIMONIO)	0,00	0,00	0,00	104.952,22	104.952,22	104.952,22	0,00	-104.952,22
1310 12006	TRIENIOS (SEG.Y MOVIL.CIUDADANA)	0,00	0,00	0,00	136.386,62	136.386,62	136.386,62	0,00	-136.386,62
1510 12006	TRIENIOS (URBANISMO)	0,00	0,00	0,00	28.116,64	28.116,64	28.116,64	0,00	-28.116,64
1551 12006	TRIENIOS (SERVICIOS TÉCNICOS)	0,00	0,00	0,00	24.992,51	24.992,51	24.992,51	0,00	-24.992,51
1640 12006	TRIENIOS (CEMENTERIO)	0,00	0,00	0,00	2.989,79	2.989,79	2.989,79	0,00	-2.989,79
1710 12006	TRIENIOS (PARQUES Y JARDINES)	0,00	0,00	0,00	1.844,69	1.844,69	1.844,69	0,00	-1.844,69
1720 12006	TRIENIOS (MEDIO AMBIENTE)	0,00	0,00	0,00	2.848,54	2.848,54	2.848,54	0,00	-2.848,54
2310 12006	TRIENIOS (BIENESTAR SOCIAL)	0,00	0,00	0,00	16.776,13	16.776,13	16.776,13	0,00	-16.776,13
3290 12006	TRIENIOS (ENSEÑANZAS)	0,00	0,00	0,00	6.520,56	6.520,56	6.520,56	0,00	-6.520,56
3340 12006	TRIENIOS (CULTURA)	0,00	0,00	0,00	11.726,30	11.726,30	11.726,30	0,00	-11.726,30
3360 12006	TRIENIOS (ARQUEOLOGÍA Y PATRIMONIO)	0,00	0,00	0,00	11.042,33	11.042,33	11.042,33	0,00	-11.042,33
3370 12006	TRIENIOS (JUVENTUD)	0,00	0,00	0,00	2.521,11	2.521,11	2.521,11	0,00	-2.521,11
3410 12006	TRIENIOS (DEPORTES)	0,00	0,00	0,00	2.656,97	2.656,97	2.656,97	0,00	-2.656,97
4310 12006	TRIENIOS (COMERCIO LOCAL)	0,00	0,00	0,00	6.716,99	6.716,99	6.716,99	0,00	-6.716,99
4320 12006	TRIENIOS (TURISMO)	0,00	0,00	0,00	2.303,05	2.303,05	2.303,05	0,00	-2.303,05
4321 12006	TRIENIOS (PLAYAS)	0,00	0,00	0,00	2.413,26	2.413,26	2.413,26	0,00	-2.413,26
4910 12006	TRIENIOS (SOC.DAD DE LA INFORMACIÓN)	0,00	0,00	0,00	5.549,89	5.549,89	5.549,89	0,00	-5.549,89
9120 12006	TRIENIOS (ÓRGANOS DE GOBIERNO)	0,00	0,00	0,00	2.889,44	2.889,44	2.889,44	0,00	-2.889,44
9202 12006	TRIENIOS (SECRETARÍA)	0,00	0,00	0,00	28.747,23	28.747,23	28.747,23	0,00	-28.747,23
9203 12006	TRIENIOS (PERSONAL)	0,00	0,00	0,00	9.072,33	9.072,33	9.072,33	0,00	-9.072,33
9310 12006	TRIENIOS (SERVICIOS ECONÓMICOS)	0,00	0,00	0,00	43.507,06	43.507,06	43.507,06	0,00	-43.507,06
9330 12006	TRIENIOS (PATRIMONIO)	0,00	0,00	0,00	6.058,47	6.058,47	6.058,47	0,00	-6.058,47
	TOTAL CONCEPTO: 120	2.964.418,40	-304.650,48	2.659.767,92	2.975.504,42	2.975.504,42	2.975.504,42	0,00	-315.736,50
1310 12100	COMPLEMENTO DE DESTINO (PERS.	1.755.634,17	-125.500,00	1.630.134,17	484.147,57	484.147,57	484.147,57	0,00	1.145.986,60
1510 12100	COMPLEMENTO DE DESTINO (PERS.	379.212,50	-10.000,00	369.212,50	156.204,18	156.204,18	156.204,18	0,00	213.008,32
1551 12100	COMPLEMENTO DE DESTINO (PERS.	305.702,78	-18.000,00	287.702,78	133.579,54	133.579,54	133.579,54	0,00	154.123,24
1640 12100	COMPLEMENTO DE DESTINO (PERS.	55.027,81	0,00	55.027,81	20.997,91	20.997,91	20.997,91	0,00	34.029,90
1710 12100	COMPLEMENTO DE DESTINO (PERS.	35.844,61	-5.855,15	29.989,46	14.695,38	14.695,38	14.695,38	0,00	15.294,08
1720 12100	COMPLEMENTO DE DESTINO (PERS.	45.265,89	-6.500,00	38.765,89	10.738,00	10.738,00	10.738,00	0,00	28.027,89
2310 12100	COMPLEMENTO DE DESTINO (PERS.	178.488,38	-9.000,00	169.488,38	87.712,62	87.712,62	87.712,62	0,00	81.775,76
3290 12100	COMPLEMENTO DE DESTINO (PERS.	108.437,62	0,00	108.437,62	44.162,74	44.162,74	44.162,74	0,00	64.274,88
3340 12100	COMPLEMENTO DE DESTINO (PERS.	82.774,16	-9.000,00	73.774,16	75.738,67	75.738,67	75.738,67	0,00	-1.964,51
3360 12100	COMPLEMENTO DE DESTINO (PERS.	154.822,47	0,00	154.822,47	53.481,96	53.481,96	53.481,96	0,00	101.340,51
3370 12100	COMPLEMENTO DE DESTINO (PERS.	16.894,74	0,00	16.894,74	16.693,09	16.693,09	16.693,09	0,00	201,65
3410 12100	COMPLEMENTO DE DESTINO (PERS.	118.241,84	-51.000,00	67.241,84	21.363,92	21.363,92	21.363,92	0,00	45.877,92
4310 12100	COMPLEMENTO DE DESTINO (PERS.	81.455,10	-2.500,00	78.955,10	32.077,08	32.077,08	32.077,08	0,00	46.878,02
4320 12100	COMPLEMENTO DE DESTINO (PERS.	63.411,73	-13.000,00	50.411,73	18.665,68	18.665,68	18.665,68	0,00	31.746,05
4321 12100	COMPLEMENTO DE DESTINO (PERS.	63.973,05	0,00	63.973,05	18.337,48	18.337,48	18.337,48	0,00	45.635,57
4322 12100	COMPLEMENTO DE DESTINO (PERS.	49.860,23	-49.860,23	0,00	0,00	0,00	0,00	0,00	0,00
4910 12100	COMPLEMENTO DE DESTINO (PERS.	56.868,62	0,00	56.868,62	23.404,50	23.404,50	23.404,50	0,00	33.464,12

PARTIDA PRESUPUESTARIA	DESCRIPCIÓN	CRÉDITOS PRESUPUESTARIOS			GASTOS COMPROMETIDOS	OBLIGACIONES RECONOCIDAS NETAS	PAGOS	OBLIGACIONES PENDIENTES DE PAGO AL 31 DE DICIEMBRE	REMANENTES DE CRÉDITO
		INICIALES	MODIF.	DEFINITIVOS					
9120 12100	COMPLEMENTO DE DESTINO (PERS.	23.147,48	0,00	23.147,48	7.137,76	7.137,76	7.137,76	0,00	16.009,72
9202 12100	COMPLEMENTO DE DESTINO (PERS.	370.406,03	-25.000,00	345.406,03	136.465,31	136.465,31	136.465,31	0,00	208.940,72
9203 12100	COMPLEMENTO DE DESTINO (PERS.	115.291,66	0,00	115.291,66	45.644,84	45.644,84	45.644,84	0,00	69.646,82
9310 12100	COMPLEMENTO DE DESTINO (PERS.	454.836,62	-32.399,20	422.437,42	164.695,71	164.695,71	164.695,71	0,00	257.741,71
9330 12100	COMPLEMENTO DE DESTINO (PERS.	53.571,60	-4.000,00	49.571,60	56.535,11	56.535,11	56.535,11	0,00	-6.963,51
1310 12101	COMPLEMENTO ESPECÍFICO (PERS.	0,00	0,00	0,00	946.920,88	946.920,88	946.068,51	852,37	-946.920,88
1510 12101	COMPLEMENTO ESPECÍFICO (PERS.	0,00	0,00	0,00	231.649,38	231.649,38	231.649,38	0,00	-231.649,38
1551 12101	COMPLEMENTO ESPECÍFICO (PERS.	0,00	0,00	0,00	195.151,59	195.151,59	195.151,59	0,00	-195.151,59
1640 12101	COMPLEMENTO ESPECÍFICO (PERS.	0,00	17.059,15	17.059,15	44.497,07	44.497,07	44.497,07	0,00	-27.437,92
1710 12101	COMPLEMENTO ESPECÍFICO (PERS.	0,00	0,00	0,00	23.152,50	23.152,50	23.152,50	0,00	-23.152,50
1720 12101	COMPLEMENTO ESPECÍFICO (PERS.	0,00	0,00	0,00	16.217,60	16.217,60	16.217,60	0,00	-16.217,60
2310 12101	COMPLEMENTO ESPECÍFICO (PERS.	0,00	38.337,10	38.337,10	119.804,17	119.804,17	119.804,17	0,00	-81.467,07
3290 12101	COMPLEMENTO ESPECÍFICO (PERS.	0,00	0,00	0,00	59.407,36	59.407,36	59.407,36	0,00	-59.407,36
3340 12101	COMPLEMENTO ESPECÍFICO (PERS.	0,00	0,00	0,00	107.550,09	107.550,09	107.550,09	0,00	-107.550,09
3360 12101	COMPLEMENTO ESPECÍFICO (PERS.	0,00	8.288,62	8.288,62	100.782,36	100.782,36	100.782,36	0,00	-92.493,74
3370 12101	COMPLEMENTO ESPECÍFICO (PERS.	0,00	0,00	0,00	22.509,59	22.509,59	22.509,59	0,00	-22.509,59
3410 12101	COMPLEMENTO ESPECÍFICO (PERS.	0,00	0,00	0,00	28.670,35	28.670,35	28.670,35	0,00	-28.670,35
4310 12101	COMPLEMENTO ESPECÍFICO (PERS.	0,00	0,00	0,00	49.378,14	49.378,14	49.378,14	0,00	-49.378,14
4320 12101	COMPLEMENTO ESPECÍFICO (PERS.	0,00	0,00	0,00	23.922,58	23.922,58	23.922,58	0,00	-23.922,58
4321 12101	COMPLEMENTO ESPECÍFICO (PERS.	0,00	0,00	0,00	32.802,09	32.802,09	32.802,09	0,00	-32.802,09
4910 12101	COMPLEMENTO ESPECÍFICO (PERS.	0,00	0,00	0,00	33.467,14	33.467,14	33.467,14	0,00	-33.467,14
9120 12101	COMPLEMENTO ESPECÍFICO (PERS.	0,00	0,00	0,00	16.009,70	16.009,70	16.009,70	0,00	-16.009,70
9202 12101	COMPLEMENTO ESPECÍFICO (PERS.	0,00	0,00	0,00	200.828,86	200.828,86	200.828,86	0,00	-200.828,86
9203 12101	COMPLEMENTO ESPECÍFICO (PERS.	0,00	0,00	0,00	62.132,25	62.132,25	62.132,25	0,00	-62.132,25
9310 12101	COMPLEMENTO ESPECÍFICO (PERS.	0,00	0,00	0,00	250.510,49	250.510,49	250.510,49	0,00	-250.510,49
9330 12101	COMPLEMENTO ESPECÍFICO (PERS.	0,00	103.106,88	103.106,88	86.866,67	86.866,67	86.866,67	0,00	16.240,21
1310 12103	OTROS COMPLEMENTOS (PERS.	210.000,00	-208.726,84	1.273,16	1.640,85	1.640,85	1.640,85	0,00	-367,69
1510 12103	OTROS COMPLEMENTOS (PERS.	0,00	0,00	0,00	1.561,42	1.561,42	1.561,42	0,00	-1.561,42
1551 12103	OTROS COMPLEMENTOS (PERS.	0,00	0,00	0,00	279,02	279,02	279,02	0,00	-279,02
1640 12103	OTROS COMPLEMENTOS (PERS.	0,00	0,00	0,00	265,82	265,82	265,82	0,00	-265,82
1710 12103	OTROS COMPLEMENTOS (PERS.	0,00	0,00	0,00	118,63	118,63	118,63	0,00	-118,63
3340 12103	OTROS COMPLEMENTOS (PERS.	0,00	0,00	0,00	558,18	558,18	558,18	0,00	-558,18
3360 12103	OTROS COMPLEMENTOS (PERS.	0,00	0,00	0,00	558,18	558,18	558,18	0,00	-558,18
4320 12103	OTROS COMPLEMENTOS (PERS.	0,00	0,00	0,00	837,34	837,34	837,34	0,00	-837,34
9310 12103	OTROS COMPLEMENTOS (PERS.	0,00	0,00	0,00	1.138,20	1.138,20	1.138,20	0,00	-1.138,20
	TOTAL CONCEPTO: 121	4.779.169,09	-403.549,67	4.375.619,42	4.281.667,55	4.281.667,55	4.280.815,18	852,37	93.951,87
	TOTAL ARTÍCULO: 12	7.743.587,49	-708.200,15	7.035.387,34	7.257.171,97	7.257.171,97	7.256.319,60	852,37	-221.784,63
1310 13000	RETRIBUCIONES BÁSICAS (LABORAL FIJO)	21.088,45	0,00	21.088,45	9.375,80	9.375,80	9.375,80	0,00	11.712,65
1510 13000	RETRIBUCIONES BÁSICAS (LABORAL FIJO)	69.629,79	0,00	69.629,79	32.681,51	32.681,51	32.681,51	0,00	36.948,28
1551 13000	RETRIBUCIONES BÁSICAS (LABORAL FIJO)	231.065,21	0,00	231.065,21	56.224,31	56.224,31	56.224,31	0,00	174.840,90
1640 13000	RETRIBUCIONES BÁSICAS (LABORAL FIJO)	63.589,89	0,00	63.589,89	17.983,81	17.983,81	17.983,81	0,00	45.606,08

PARTIDA PRESUPUESTARIA	DESCRIPCIÓN	CRÉDITOS PRESUPUESTARIOS			GASTOS COMPROMETIDOS	OBLIGACIONES RECONOCIDAS NETAS	PAGOS	OBLIGACIONES PENDIENTES DE PAGO AL 31 DE DICIEMBRE	REMANENTES DE CRÉDITO
		INICIALES	MODIF.	DEFINITIVOS					
1710 13000	RETRIBUCIONES BÁSICAS (LABORAL FIJO)	63.351,99	0,00	63.351,99	19.828,40	19.828,40	19.828,40	0,00	43.523,59
2310 13000	RETRIBUCIONES BÁSICAS (LABORAL FIJO)	97.571,19	0,00	97.571,19	15.114,39	15.114,39	15.114,39	0,00	82.456,80
3290 13000	RETRIBUCIONES BÁSICAS (LABORAL FIJO)	177.078,37	-21.608,24	155.470,13	71.473,28	71.473,28	71.473,28	0,00	83.996,85
3340 13000	RETRIBUCIONES BÁSICAS (LABORAL FIJO)	101.695,84	-6.000,00	95.695,84	27.647,18	27.647,18	27.647,18	0,00	68.048,66
3410 13000	RETRIBUCIONES BÁSICAS (LABORAL FIJO)	37.917,28	-8.000,00	29.917,28	16.963,70	16.963,70	16.963,70	0,00	12.953,58
4310 13000	RETRIBUCIONES BÁSICAS (LABORAL FIJO)	23.004,54	0,00	23.004,54	2.403,25	2.403,25	2.403,25	0,00	20.601,29
4321 13000	RETRIBUCIONES BÁSICAS (LABORAL FIJO)	144.226,20	-98.878,34	45.347,86	0,00	0,00	0,00	0,00	45.347,86
9202 13000	RETRIBUCIONES BÁSICAS (LABORAL FIJO)	0,00	0,00	0,00	9.187,22	9.187,22	9.187,22	0,00	-9.187,22
9330 13000	RETRIBUCIONES BÁSICAS (LABORAL FIJO)	416.715,57	-25.500,00	391.215,57	102.441,50	102.441,50	102.441,50	0,00	288.774,07
9330 13001	HORAS EXTRAORDINARIAS (LABORAL FIJO)	0,00	0,00	0,00	47,88	47,88	47,88	0,00	-47,88
1310 13002	OTRAS REMUNERACIONES (LABORAL FIJO)	0,00	0,00	0,00	11.701,52	11.701,52	11.701,52	0,00	-11.701,52
1510 13002	OTRAS REMUNERACIONES (LABORAL FIJO)	0,00	0,00	0,00	33.132,30	33.132,30	33.132,30	0,00	-33.132,30
1551 13002	OTRAS REMUNERACIONES (LABORAL FIJO)	0,00	0,00	0,00	73.422,13	73.422,13	73.422,13	0,00	-73.422,13
1640 13002	OTRAS REMUNERACIONES (LABORAL FIJO)	0,00	0,00	0,00	26.581,00	26.581,00	26.581,00	0,00	-26.581,00
1710 13002	OTRAS REMUNERACIONES (LABORAL FIJO)	0,00	0,00	0,00	25.953,43	25.953,43	25.953,43	0,00	-25.953,43
2310 13002	OTRAS REMUNERACIONES (LABORAL FIJO)	0,00	0,00	0,00	16.918,27	16.918,27	16.918,27	0,00	-16.918,27
3290 13002	OTRAS REMUNERACIONES (LABORAL FIJO)	0,00	0,00	0,00	91.744,26	91.744,26	91.744,26	0,00	-91.744,26
3340 13002	OTRAS REMUNERACIONES (LABORAL FIJO)	0,00	0,00	0,00	35.925,47	35.925,47	35.925,47	0,00	-35.925,47
3410 13002	OTRAS REMUNERACIONES (LABORAL FIJO)	0,00	0,00	0,00	22.218,42	22.218,42	22.218,42	0,00	-22.218,42
4310 13002	OTRAS REMUNERACIONES (LABORAL FIJO)	0,00	0,00	0,00	3.240,37	3.240,37	3.240,37	0,00	-3.240,37
9202 13002	OTRAS REMUNERACIONES (LABORAL FIJO)	0,00	0,00	0,00	10.507,16	10.507,16	10.507,16	0,00	-10.507,16
9330 13002	OTRAS REMUNERACIONES (LABORAL FIJO)	0,00	61.709,12	61.709,12	120.397,47	120.397,47	120.397,47	0,00	-58.688,35
	TOTAL CONCEPTO: 130	1.446.934,32	-98.277,46	1.348.656,86	853.114,03	853.114,03	853.114,03	0,00	495.542,83
3290 131	LABORAL TEMPORAL (ENSEÑANZAS)	0,00	0,00	0,00	4.067,84	4.067,84	4.067,84	0,00	-4.067,84
3410 131	LABORAL TEMPORAL (DEPORTES)	0,00	-9.500,00	-9.500,00	0,00	0,00	0,00	0,00	-9.500,00
4310 131	LABORAL TEMPORAL (COMERCIO LOCAL)	0,00	0,00	0,00	15.456,43	15.456,43	15.456,43	0,00	-15.456,43
4321 131	LABORAL TEMPORAL (PLAYAS)	0,00	0,00	0,00	79.537,19	79.537,19	79.537,19	0,00	-79.537,19
9330 131	LABORAL TEMPORAL (PATRIMONIO)	0,00	0,00	0,00	133.598,14	133.598,14	133.598,14	0,00	-133.598,14
	TOTAL CONCEPTO: 131	0,00	-9.500,00	-9.500,00	232.659,60	232.659,60	232.659,60	0,00	-242.159,60
	TOTAL ARTÍCULO: 13	1.446.934,32	-107.777,46	1.339.156,86	1.085.773,63	1.085.773,63	1.085.773,63	0,00	253.383,23
9203 143	OTRO PERSONAL (PERSONAL)	78.800,00	0,00	78.800,00	58.666,98	58.666,98	58.666,98	0,00	20.133,02
	TOTAL CONCEPTO: 143	78.800,00	0,00	78.800,00	58.666,98	58.666,98	58.666,98	0,00	20.133,02
	TOTAL ARTÍCULO: 14	78.800,00	0,00	78.800,00	58.666,98	58.666,98	58.666,98	0,00	20.133,02
1310 150	PRODUCTIVIDAD (SEG.Y MOVIL.CIUDADANA)	0,00	0,00	0,00	62.035,33	62.035,33	62.035,33	0,00	-62.035,33
1510 150	PRODUCTIVIDAD (URBANISMO)	0,00	0,00	0,00	25.935,55	25.935,55	25.435,55	500,00	-25.935,55
1551 150	PRODUCTIVIDAD (SERVICIOS TÉCNICOS)	0,00	0,00	0,00	24.937,64	24.937,64	24.937,64	0,00	-24.937,64
1640 150	PRODUCTIVIDAD (CEMENTERIO)	0,00	0,00	0,00	2.747,17	2.747,17	2.747,17	0,00	-2.747,17
1710 150	PRODUCTIVIDAD (PARQUES Y JARDINES)	0,00	0,00	0,00	2.354,93	2.354,93	2.354,93	0,00	-2.354,93
1720 150	PRODUCTIVIDAD (MEDIO AMBIENTE)	0,00	0,00	0,00	1.381,20	1.381,20	1.381,20	0,00	-1.381,20

PARTIDA PRESUPUESTARIA	DESCRIPCIÓN	CRÉDITOS PRESUPUESTARIOS			GASTOS COMPROMETIDOS	OBLIGACIONES RECONOCIDAS NETAS	PAGOS	OBLIGACIONES PENDIENTES DE PAGO AL 31 DE DICIEMBRE	REMANENTES DE CRÉDITO
		INICIALES	MODIF.	DEFINITIVOS					
2310 150	PRODUCTIVIDAD (BIENESTAR SOCIAL)	0,00	0,00	0,00	7.664,64	7.664,64	7.664,64	0,00	-7.664,64
3290 150	PRODUCTIVIDAD (ENSEÑANZAS)	0,00	0,00	0,00	3.619,90	3.619,90	3.619,90	0,00	-3.619,90
3340 150	PRODUCTIVIDAD (CULTURA)	0,00	0,00	0,00	6.751,48	6.751,48	6.751,48	0,00	-6.751,48
3360 150	PRODUCTIVIDAD (ARQUEOLOGÍA Y	0,00	0,00	0,00	6.371,44	6.371,44	6.371,44	0,00	-6.371,44
3370 150	PRODUCTIVIDAD (JUVENTUD)	0,00	0,00	0,00	1.354,82	1.354,82	1.354,82	0,00	-1.354,82
3410 150	PRODUCTIVIDAD (DEPORTES)	0,00	0,00	0,00	1.731,32	1.731,32	1.731,32	0,00	-1.731,32
4310 150	PRODUCTIVIDAD (COMERCIO LOCAL)	0,00	0,00	0,00	3.081,24	3.081,24	3.081,24	0,00	-3.081,24
4320 150	PRODUCTIVIDAD (TURISMO)	0,00	0,00	0,00	1.599,00	1.599,00	1.599,00	0,00	-1.599,00
4321 150	PRODUCTIVIDAD (PLAYAS)	0,00	0,00	0,00	2.007,68	2.007,68	2.007,68	0,00	-2.007,68
4910 150	PRODUCTIVIDAD (SOC.DAD DE LA	0,00	0,00	0,00	2.067,24	2.067,24	2.067,24	0,00	-2.067,24
9120 150	PRODUCTIVIDAD (ÓRGANOS DE GOBIERNO)	0,00	0,00	0,00	1.014,00	1.014,00	1.014,00	0,00	-1.014,00
9202 150	PRODUCTIVIDAD (SECRETARÍA)	0,00	0,00	0,00	17.885,90	17.885,90	17.885,90	0,00	-17.885,90
9203 150	PRODUCTIVIDAD (PERSONAL)	261.489,60	-250.292,85	11.196,75	8.941,78	8.941,78	8.941,78	0,00	2.254,97
9310 150	PRODUCTIVIDAD (SERVICIOS ECONÓMICOS)	0,00	0,00	0,00	19.740,00	19.740,00	19.240,00	500,00	-19.740,00
9330 150	PRODUCTIVIDAD (PATRIMONIO)	0,00	0,00	0,00	5.292,49	5.292,49	5.292,49	0,00	-5.292,49
	TOTAL CONCEPTO: 150	261.489,60	-250.292,85	11.196,75	208.514,75	208.514,75	207.514,75	1.000,00	-197.318,00
	TOTAL ARTÍCULO: 15	261.489,60	-250.292,85	11.196,75	208.514,75	208.514,75	207.514,75	1.000,00	-197.318,00
1310 16000	CUOTAS SOCIALES (SEG.Y	926.628,82	-36.500,00	890.128,82	846.980,62	846.980,62	777.496,61	69.484,01	43.148,20
1510 16000	CUOTAS SOCIALES (URBANISMO)	216.357,99	-4.000,00	212.357,99	205.479,99	205.479,99	188.354,52	17.125,47	6.878,00
1551 16000	CUOTAS SOCIALES (SERVICIOS TÉCNICOS)	234.738,63	12.762,51	247.501,14	258.963,37	258.963,37	237.707,72	21.255,65	-11.462,23
1640 16000	CUOTAS SOCIALES (CEMENTERIO)	46.430,35	0,00	46.430,35	56.279,71	56.279,71	51.579,40	4.700,31	-9.849,36
1710 16000	CUOTAS SOCIALES (PARQUES Y JARDINES)	51.937,36	0,00	51.937,36	32.895,11	32.895,11	29.916,52	2.978,59	19.042,25
1720 16000	CUOTAS SOCIALES (MEDIO AMBIENTE)	24.223,25	-2.264,47	21.958,78	15.428,21	15.428,21	14.396,20	1.032,01	6.530,57
2310 16000	CUOTAS SOCIALES (BIENESTAR SOCIAL)	122.965,77	-3.000,00	119.965,77	123.654,23	123.654,23	113.279,13	10.375,10	-3.688,46
3290 16000	CUOTAS SOCIALES (ENSEÑANZAS)	130.762,12	-12.000,00	118.762,12	106.595,15	106.595,15	97.272,84	9.322,31	12.166,97
3340 16000	CUOTAS SOCIALES (CULTURA)	206.722,55	-7.000,00	199.722,55	115.896,12	115.896,12	106.207,67	9.688,45	83.826,43
3360 16000	CUOTAS SOCIALES (ARQUEOLOGÍA Y	75.829,68	0,00	75.829,68	72.948,12	72.948,12	66.858,52	6.089,60	2.881,56
3370 16000	CUOTAS SOCIALES (JUVENTUD)	44.013,34	0,00	44.013,34	20.708,93	20.708,93	18.985,24	1.723,69	23.304,41
3410 16000	CUOTAS SOCIALES (DEPORTES)	74.302,92	-26.000,00	48.302,92	37.040,30	37.040,30	33.951,50	3.088,80	11.262,62
4310 16000	CUOTAS SOCIALES (COMERCIO LOCAL)	49.724,91	-717,63	49.007,28	42.569,59	42.569,59	39.013,57	3.556,02	6.437,69
4320 16000	CUOTAS SOCIALES (TURISMO)	32.614,05	-6.000,00	26.614,05	28.806,87	28.806,87	26.633,99	2.172,88	-2.192,82
4321 16000	CUOTAS SOCIALES (PLAYAS)	76.697,74	0,00	76.697,74	55.409,54	55.409,54	53.073,35	2.336,19	21.288,20
4322 16000	CUOTAS SOCIALES (CASCO HISTÓRICO)	24.279,61	-24.279,61	0,00	0,00	0,00	0,00	0,00	0,00
4910 16000	CUOTAS SOCIALES (SOC.DAD DE LA	30.018,95	0,00	30.018,95	30.126,26	30.126,26	27.614,38	2.511,88	-107,31
9120 16000	CUOTAS SOCIALES (ÓRGANOS DE GOBIERNO)	184.487,29	0,00	184.487,29	182.737,61	182.737,61	167.527,79	15.209,82	1.749,68
9202 16000	CUOTAS SOCIALES (SECRETARÍA)	206.421,72	-9.724,59	196.697,13	160.550,84	160.550,84	147.622,09	12.928,75	36.146,29
9203 16000	CUOTAS SOCIALES (PERSONAL)	101.867,00	0,00	101.867,00	71.596,31	71.596,31	65.126,48	6.469,83	30.270,69
9310 16000	CUOTAS SOCIALES (SERVICIOS	257.633,73	-13.500,00	244.133,73	195.192,49	195.192,49	179.099,03	16.093,46	48.941,24
9330 16000	CUOTAS SOCIALES (PATRIMONIO)	155.641,11	51.761,89	207.403,00	196.928,52	196.928,52	181.205,93	15.722,59	10.474,48
9120 16002	MUFACE (ÓRGANOS DE GOBIERNO)	1.600,00	0,00	1.600,00	0,00	0,00	0,00	0,00	1.600,00
9120 16009	OTRAS CUOTAS (ÓRGANOS DE GOBIERNO)	0,00	0,00	0,00	729,28	729,28	729,28	0,00	-729,28

PARTIDA PRESUPUESTARIA	DESCRIPCIÓN	CRÉDITOS PRESUPUESTARIOS			GASTOS COMPROMETIDOS	OBLIGACIONES RECONOCIDAS NETAS	PAGOS	OBLIGACIONES PENDIENTES DE PAGO AL 31 DE DICIEMBRE	REMANENTES DE CRÉDITO
		INICIALES	MODIF.	DEFINITIVOS					
	TOTAL CONCEPTO: 160	3.275.898,89	-80.461,90	3.195.436,99	2.857.517,17	2.857.517,17	2.623.651,76	233.865,41	337.919,82
9120 16200	FORMACIÓN Y PERFECCIONAMIENTO DEL	0,00	0,00	0,00	85,00	85,00	0,00	85,00	-85,00
9203 16204	ACCIÓN SOCIAL (PERSONAL)	91.500,00	0,00	91.500,00	0,00	0,00	0,00	0,00	91.500,00
	TOTAL CONCEPTO: 162	91.500,00	0,00	91.500,00	85,00	85,00	0,00	85,00	91.415,00
1310 164	COMPLEMENTO FAMILIAR (SEG.Y	721,20	0,00	721,20	540,90	540,90	540,90	0,00	180,30
	TOTAL CONCEPTO: 164	721,20	0,00	721,20	540,90	540,90	540,90	0,00	180,30
	TOTAL ARTÍCULO: 16	3.368.120,09	-80.461,90	3.287.658,19	2.858.143,07	2.858.143,07	2.624.192,66	233.950,41	429.515,12
	TOTAL CAPÍTULO: 1	13.530.911,52	-1.146.732,36	12.384.179,16	12.099.924,75	12.099.924,75	11.864.121,97	235.802,78	284.254,41



PARTIDA PRESUPUESTARIA	DESCRIPCIÓN	CRÉDITOS PRESUPUESTARIOS			GASTOS COMPROMETIDOS	OBLIGACIONES RECONOCIDAS NETAS	PAGOS	OBLIGACIONES PENDIENTES DE PAGO AL 31 DE DICIEMBRE	REMANENTES DE CRÉDITO
		INICIALES	MODIF.	DEFINITIVOS					
3290 200	TERRENOS Y BIENES NATURALES	39.906,54	0,00	39.906,54	42.815,07	42.815,07	0,00	42.815,07	-2.908,53
9330 200	ALQUILER TERRENO (PATRIMONIO)	0,00	0,00	0,00	16.695,61	14.876,53	12.203,19	2.673,34	-14.876,53
	TOTAL CONCEPTO: 200	39.906,54	0,00	39.906,54	59.510,68	57.691,60	12.203,19	45.488,41	-17.785,06
1310 202	EDIFICIOS Y OTRAS CONSTR.(SEG. Y	7.540,76	-7.160,19	380,57	0,00	0,00	0,00	0,00	380,57
2310 202	EDIFICIOS Y OTRAS CONSTR. (BIENESTAR	9.506,66	0,00	9.506,66	9.683,16	9.410,28	7.057,71	2.352,57	96,38
2320 202	EDIFICIOS Y OTRAS CONSTRUCCIONES	3.600,00	0,00	3.600,00	0,00	0,00	0,00	0,00	3.600,00
3130 202	EDIFICIOS Y OTRAS CONSTRUCCIONES	17.023,80	0,00	17.023,80	7.404,07	7.404,07	7.404,07	0,00	9.619,73
9203 202	ARREND. EDIFICIOS Y OTRAS CONSTR.	0,00	0,00	0,00	2.519,30	2.519,30	0,00	2.519,30	-2.519,30
9330 202	EDIFICIOS Y OTRAS CONTR. (PATRIMONIO)	20.140,73	0,00	20.140,73	59.113,06	12.312,29	8.845,46	3.466,83	7.828,44
	TOTAL CONCEPTO: 202	57.811,95	-7.160,19	50.651,76	78.719,59	31.645,94	23.307,24	8.338,70	19.005,82
3320 203	MAQUINARIA, INSTALAC. Y UTILLAJE (CASA DE	500,00	-500,00	0,00	0,00	0,00	0,00	0,00	0,00
3340 203	MAQUINARIA, INSTALAC. Y UTILLAJE	520,70	0,00	520,70	0,00	0,00	0,00	0,00	520,70
4910 203	MAQU.INSTAL.Y UTILLA.(SOCIEDAD DE LA	20.880,00	0,00	20.880,00	0,00	0,00	0,00	0,00	20.880,00
	TOTAL CONCEPTO: 203	21.900,70	-500,00	21.400,70	0,00	0,00	0,00	0,00	21.400,70
1310 204	MATERIAL DE TRANSPORTE (SEG.Y	36.256,74	4.998,45	41.255,19	60.302,12	60.302,11	54.676,27	5.625,84	-19.046,92
1551 204	MATERIAL DE TRANSPORTE (SERVICIOS	35.326,86	-2.012,87	33.313,99	0,00	0,00	0,00	0,00	33.313,99
3380 204	MATERIAL DE TRANSPORTE (FIESTAS)	0,00	0,00	0,00	1.182,17	1.182,17	0,00	1.182,17	-1.182,17
4321 204	MATERIAL DE TRANSPORTE (PLAYAS)	7.609,38	0,00	7.609,38	0,00	0,00	0,00	0,00	7.609,38
9310 204	MATERIAL DE TRANSPORTE (SERVICIOS	4.100,00	0,00	4.100,00	0,00	0,00	0,00	0,00	4.100,00
	TOTAL CONCEPTO: 204	83.292,98	2.985,58	86.278,56	61.484,29	61.484,28	54.676,27	6.808,01	24.794,28
2310 205	ARREND. MOBIL. Y ENSERES (BIENESTAR	0,00	0,00	0,00	2.294,14	2.294,14	1.980,03	314,11	-2.294,14
3290 205	MOBILIARIO Y ENSERES (ENSEÑANZAS)	0,00	0,00	0,00	758,67	758,67	239,58	519,09	-758,67
3320 205	MOBILIARIO Y ENSERES (CASA DE LA	500,00	-500,00	0,00	0,00	0,00	0,00	0,00	0,00
3340 205	MOBILIARIO Y ENSERES (CULTURA)	520,70	0,00	520,70	0,00	0,00	0,00	0,00	520,70
3380 205	ARREND. MOBILIARIO Y ENSERES (FIESTAS)	0,00	0,00	0,00	1.899,70	1.899,70	1.476,20	423,50	-1.899,70
4310 205	MOBILIARIO Y ENSERES (COMERCIO LOCAL)	0,00	0,00	0,00	2.792,95	2.792,95	2.535,70	257,25	-2.792,95
4321 205	ALQ. MOBILIARIO Y ENSERES (PLAYAS)	0,00	0,00	0,00	10.829,50	10.829,50	10.829,50	0,00	-10.829,50
	TOTAL CONCEPTO: 205	1.020,70	-500,00	520,70	18.574,96	18.574,96	17.061,01	1.513,95	-18.054,26
3320 208	OTRO INMOVILIZADO MATERIAL (CASA DE LA	500,00	-500,00	0,00	0,00	0,00	0,00	0,00	0,00
3360 208	OTRO INMOVILIZADO MATERIAL (ARQUEOL. Y	0,00	0,00	0,00	1.082,95	1.082,95	417,45	665,50	-1.082,95
	TOTAL CONCEPTO: 208	500,00	-500,00	0,00	1.082,95	1.082,95	417,45	665,50	-1.082,95
	TOTAL ARTÍCULO: 20	204.432,87	-5.674,61	198.758,26	219.372,47	170.479,73	107.665,16	62.814,57	28.278,53
1310 210	INFRAESTRUCTURAS Y BS.NAT. (SEG.Y	0,00	0,00	0,00	1.395,79	1.395,79	120,00	1.275,79	-1.395,79
1550 210	INFRA.Y BS NATURALES (VÍAS PÚBLICAS	3.000,00	-2.509,22	490,78	490,78	490,78	0,00	490,78	0,00
1551 210	REP.Y CONSERV. DE INFRAEST. Y B.	0,00	0,00	0,00	10.571,19	10.571,19	9.300,73	1.270,46	-10.571,19
1620 210	Rep. infraestr. y otras constr. (ASEO URBANO)	0,00	39,41	39,41	77,91	77,91	38,60	39,31	-38,50
1710 210	REP.,MANT.Y CONS. BS.EN GRAL.(PARQUES Y	0,00	35.350,00	35.350,00	152.811,34	152.811,34	87.460,69	65.350,65	-117.461,34
3290 210	REP. EN INFRAESTR. Y BIENES NAT.	0,00	0,00	0,00	1.280,06	1.280,06	348,48	931,58	-1.280,06

PARTIDA PRESUPUESTARIA	DESCRIPCIÓN	CRÉDITOS PRESUPUESTARIOS			GASTOS COMPROMETIDOS	OBLIGACIONES RECONOCIDAS NETAS	PAGOS	OBLIGACIONES PENDIENTES DE PAGO AL 31 DE DICIEMBRE	REMANENTES DE CRÉDITO
		INICIALES	MODIF.	DEFINITIVOS					
3410 210	REP. INFRAESTR. Y B. NAT. (DEPORTES)	0,00	0,00	0,00	2.101,65	2.101,65	750,20	1.351,45	-2.101,65
4321 210	INFRAESTRUCTURAS Y BIENES NATURALES	0,00	0,00	0,00	2.398,66	2.398,66	1.449,88	948,78	-2.398,66
9330 210	REPAR. INFRAESTR. Y BIENES NAT.	0,00	0,00	0,00	427,44	427,44	73,67	353,77	-427,44
	TOTAL CONCEPTO: 210	3.000,00	32.880,19	35.880,19	171.554,82	171.554,82	99.542,25	72.012,57	-135.674,63
1310 211	REP. Y CONSERVACIÓN (SEG. Y	44.534,03	0,00	44.534,03	0,00	0,00	0,00	0,00	44.534,03
1640 211	REPARAC.Y CONSER. DE BIENES	6.000,00	0,00	6.000,00	0,00	0,00	0,00	0,00	6.000,00
1710 211	REP.,MANT.Y CONS. BS.EN GRAL.(PARQUES Y	174.193,26	-37.878,10	136.315,16	0,00	0,00	0,00	0,00	136.315,16
3320 211	REP.,MANT.Y CONSER BS.EN GRAL (CASA DE	500,00	-500,00	0,00	0,00	0,00	0,00	0,00	0,00
3370 211	REPARAC.Y CONSERVAC.DE BIENES	3.787,93	0,00	3.787,93	0,00	0,00	0,00	0,00	3.787,93
3410 211	REPARAC.Y CONSERV.DE BIENES (DEPORTES)	26.035,20	-1.645,97	24.389,23	0,00	0,00	0,00	0,00	24.389,23
	TOTAL CONCEPTO: 211	255.050,42	-40.024,07	215.026,35	0,00	0,00	0,00	0,00	215.026,35
1310 212	EDIFICIOS Y OTRAS CONSTRUCCIONES	0,00	0,00	0,00	1.729,06	1.729,06	1.062,43	666,63	-1.729,06
1340 212	EDIFICIOS Y OTRAS CONTRUCCIONES	0,00	0,00	0,00	172,75	172,75	46,95	125,80	-172,75
1510 212	REPAR.,EDIF. Y OTRAS CONSTR. (URBANISMO)	0,00	0,00	0,00	869,95	869,95	794,58	75,37	-869,95
1551 212	EDIFICIOS Y OTRAS CONTRUCC.(SERVICIOS	0,00	0,00	0,00	17.807,05	17.807,05	11.736,92	6.070,13	-17.807,05
1640 212	EDIFICIOS Y OTRAS CONTRUCC.	0,00	0,00	0,00	3.186,22	3.186,22	1.109,74	2.076,48	-3.186,22
1710 212	REP. EDIF. Y OTRAS CONSTR. PARQUES Y	0,00	0,00	0,00	494,82	494,82	0,00	494,82	-494,82
1720 212	REP. EDIF. Y OTRAS CONSTR. (MEDIO	0,00	0,00	0,00	6,24	6,24	0,00	6,24	-6,24
2310 212	EDIFICIOS Y OTRAS CONTRUCCIONES	0,00	0,00	0,00	3.243,57	3.243,57	1.858,99	1.384,58	-3.243,57
3130 212	EDIFICIOS Y OTRAS CONSTR. (SANIDAD)	0,00	0,00	0,00	521,91	521,91	0,00	521,91	-521,91
3290 212	EDIFICIOS Y OTRAS CONSTR. (ENSEÑANZAS)	0,00	0,00	0,00	17.314,77	17.314,77	4.888,58	12.426,19	-17.314,77
3320 212	EEDIFICIOS Y OTRAS CONTRUCC. (CASA DE	0,00	0,00	0,00	391,86	391,86	114,95	276,91	-391,86
3340 212	EDIFICIOS Y OTRAS CONSTRUCCIONES	520,70	0,00	520,70	1.272,66	1.272,66	637,52	635,14	-751,96
3350 212	EDIFICIOS Y OTRAS CONSTRUCCIONES	6.810,73	0,00	6.810,73	2.771,30	2.771,30	888,65	1.882,65	4.039,43
3360 212	REP. Y CONSERV. EDIF. Y CONTRUC.	0,00	0,00	0,00	2.559,41	2.559,41	970,43	1.588,98	-2.559,41
3370 212	EDIFICIOS Y OTRAS CONTRUCC. (JUVENTUD)	0,00	0,00	0,00	828,34	828,34	510,01	318,33	-828,34
3380 212	EDIFICIOS Y OTRAS CONTRUCCIONES	0,00	0,00	0,00	3.013,22	3.013,22	1.262,49	1.750,73	-3.013,22
3410 212	EDIFICIOS Y OTRAS CONTRUCC. (DEPORTES)	0,00	14.931,04	14.931,04	36.473,81	36.473,81	4.622,04	31.851,77	-21.542,77
4310 212	REP. Y CONSR. EDIF. Y OTRAS CONSTR	0,00	0,00	0,00	544,55	544,55	215,93	328,62	-544,55
4320 212	Rep. y conserv. edif. y otras constr. (TURISMO)	0,00	0,00	0,00	569,97	569,97	495,13	74,84	-569,97
4321 212	REP. EDIF. Y OTRAS CONSTR. (PLAYAS)	0,00	0,00	0,00	176,07	176,07	173,07	3,00	-176,07
9200 212	EDIFICIOS Y OTRAS CONTRUCCIONES (SERV.	0,00	0,00	0,00	29,35	29,35	0,00	29,35	-29,35
9202 212	REP. EDIFICIOS Y OTRAS CONSTR.	0,00	0,00	0,00	19,52	19,52	19,52	0,00	-19,52
9204 212	EDIFICIOS Y OTRAS CONTRUCCIONES	0,00	0,00	0,00	12,57	12,57	12,57	0,00	-12,57
9310 212	REP,EDIF. Y OTRAS CONSTRC. (SERVICIOS	0,00	0,00	0,00	67,27	67,27	9,90	57,37	-67,27
9330 212	Rep. edific. y otras constr. (PATRIMONIO)	0,00	0,00	0,00	5.933,23	5.933,23	436,15	5.497,08	-5.933,23
	TOTAL CONCEPTO: 212	7.331,43	14.931,04	22.262,47	100.009,47	100.009,47	31.866,55	68.142,92	-77.747,00
1310 213	MAQUINARIA, INST. Y UTILLAJE (SEG.Y	3.531,94	10.901,89	14.433,83	45.701,56	45.701,56	20.049,85	25.651,71	-31.267,73
1340 213	MAQUI., INSTAL. Y UTILL. (PROTECCIÓN CIVIL)	0,00	0,00	0,00	1.612,11	1.612,11	404,02	1.208,09	-1.612,11
1510 213	MAQUINARIA, INSTALAC. Y UTI. (URBANISMO)	0,00	0,00	0,00	1.060,37	1.060,37	539,45	520,92	-1.060,37

PARTIDA PRESUPUESTARIA	DESCRIPCIÓN	CRÉDITOS PRESUPUESTARIOS			GASTOS COMPROMETIDOS	OBLIGACIONES RECONOCIDAS NETAS	PAGOS	OBLIGACIONES PENDIENTES DE PAGO AL 31 DE DICIEMBRE	REMANENTES DE CRÉDITO
		INICIALES	MODIF.	DEFINITIVOS					
1551 213	MAQUIN., INST. Y UTIL. (SERVICIOS	0,00	0,00	0,00	13.035,92	13.035,92	9.300,52	3.735,40	-13.035,92
1640 213	MAQUINARIA, INSTALAC. Y UTILLAJE	0,00	0,00	0,00	1.076,68	1.076,68	742,72	333,96	-1.076,68
1710 213	MAQUINARIA, INST. Y UTILLAJE (PARQUES Y	0,00	0,00	0,00	5.455,41	5.455,41	460,27	4.995,14	-5.455,41
1720 213	MAQUINARIA, INSTALACIONES, UTILLAJE	0,00	0,00	0,00	97,01	97,01	0,00	97,01	-97,01
2310 213	MAQUINARIA, INST. Y UTILLAJE (BIENESTAR	4.176,61	0,00	4.176,61	1.901,01	1.901,01	1.195,01	706,00	2.275,60
3130 213	MAQUINARIA, INSTALACIONES Y UTILLAJE	0,00	19.825,00	19.825,00	369,59	369,59	92,80	276,79	19.455,41
3290 213	MAQUINARIA, INSTAL. Y UTILLAJE	4.779,27	1.558,38	6.337,65	10.813,36	10.813,36	3.277,10	7.536,26	-4.475,71
3320 213	MAQUINARIA, INSTALAC. Y UTILLAJE (CASA DE	500,00	-329,00	171,00	45,17	45,17	0,00	45,17	125,83
3340 213	MANT. MAQUIN. INSTAL. Y UTILLAJE	0,00	0,00	0,00	1.306,25	1.306,25	543,03	763,22	-1.306,25
3350 213	MANT. MAQU. INSTALAC. Y UTILLAJE (TEATRO	8.189,27	0,00	8.189,27	196,99	196,99	196,99	0,00	7.992,28
3360 213	MANT. MAQU. INST. UTILLAJE (ARQUEOLOGIA	0,00	0,00	0,00	991,66	991,66	396,18	595,48	-991,66
3370 213	MAQUINARIA, INST. Y UTILLAJE (JUVENTUD)	0,00	0,00	0,00	39,69	39,69	0,00	39,69	-39,69
3410 213	MAQUINARIA, INSTALACIONES Y UTILLAJE	1.562,11	250,31	1.812,42	17.763,29	17.763,29	8.591,73	9.171,56	-15.950,87
4310 213	MAQUINARIA, INSTALAC. Y UTILLAJE	0,00	0,00	0,00	1.871,90	1.871,90	627,79	1.244,11	-1.871,90
4320 213	MAQUINARIA, INST. Y UTILLAJE (TURISMO)	0,00	6.322,28	6.322,28	2.566,16	2.566,16	1.847,82	718,34	3.756,12
4321 213	REP. MAQUIN. INSTAL. Y UTIL.(PLAYAS)	1.488,62	1.123,36	2.611,98	5.251,95	5.251,95	653,40	4.598,55	-2.639,97
4322 213	REPAR. Y CONSERV. MAQ. E INSTALAC.	0,00	0,00	0,00	450,25	450,25	450,25	0,00	-450,25
4910 213	Rep. maquin., inst. técnicas (SOC.DAD DE LA	0,00	0,00	0,00	27.706,15	27.252,69	20.401,31	6.851,38	-27.252,69
9120 213	MAQ. INSTAL. UTILLAJ. (ÓRGANOS DE	0,00	0,00	0,00	77,44	77,44	77,44	0,00	-77,44
9202 213	MANT. MAQU. INSTALAC. Y UTILLAJE	0,00	0,00	0,00	268,86	268,86	0,00	268,86	-268,86
9203 213	REP. MAQUINARIA (PERSONAL)	0,00	0,00	0,00	38,08	38,08	0,00	38,08	-38,08
9204 213	MANT. MAQU. INSTALAC.	0,00	0,00	0,00	118,58	118,58	0,00	118,58	-118,58
9310 213	MAQUINARIA, INSTALACIONES Y UTILLAJE	0,00	0,00	0,00	201,77	201,77	0,00	201,77	-201,77
9330 213	MAQUINARIA, INSTALA. Y UTILLAJE	2.991,35	176,99	3.168,34	103.256,76	103.104,30	47.109,01	55.995,29	-99.935,96
	TOTAL CONCEPTO: 213	27.219,17	39.829,21	67.048,38	243.273,97	242.668,05	116.956,69	125.711,36	-175.619,67
1310 214	ELEMENTOS DE TRANSPORTE (SEG. Y	21.656,32	65,19	21.721,51	10.116,51	10.116,51	3.446,92	6.669,59	11.605,00
1340 214	ELEMENTOS DE TRANSPORTE (PROTECCIÓN	4.998,76	0,00	4.998,76	4.044,77	4.044,77	2.396,30	1.648,47	953,99
1510 214	ELEMENTOS DE TRANSPORTE (URBANISMO)	2.000,00	6.597,22	8.597,22	670,85	670,85	634,55	36,30	7.926,37
1551 214	ELEMENTOS DE TRANSPORTE (SERVICIOS	8.331,26	83,70	8.414,96	12.611,90	12.611,90	9.691,28	2.920,62	-4.196,94
1640 214	ELEMENTOS DE TRANSPORTE (CEMENTERIO)	0,00	0,00	0,00	287,30	287,30	287,30	0,00	-287,30
1710 214	ELEMENTOS DE TRANSPORTE (PARQUES Y	1.041,41	923,86	1.965,27	7.117,41	7.117,41	4.164,51	2.952,90	-5.152,14
1720 214	ELEMENTOS DE TRANSPORTE (MEDIO	0,00	0,00	0,00	86,85	86,85	86,85	0,00	-86,85
2310 214	ELEMENTOS DE TRANSPORTE (BIENESTAR	1.041,41	0,00	1.041,41	4.098,96	4.098,96	3.621,94	477,02	-3.057,55
3360 214	ELEMENTOS DE TRANSPORTE (ARQUEOLOGIA	0,00	0,00	0,00	368,82	368,82	133,84	234,98	-368,82
3380 214	ELEMENTOS DE TRANSP. (FIESTAS)	0,00	0,00	0,00	8.253,41	8.253,41	0,00	8.253,41	-8.253,41
4321 214	ELEMENTOS DE TRANSPORTE (PLAYAS)	11.000,00	1.678,70	12.678,70	4.358,39	4.358,39	2.259,11	2.099,28	8.320,31
9121 214	ELEMENTOS DE TRANSPORTE	1.000,00	0,00	1.000,00	520,84	520,84	357,49	163,35	479,16
9200 214	ELEMENTOS DE TRANSPORTE (SERV. GEN.)	0,00	0,00	0,00	2.411,34	2.411,34	29,80	2.381,54	-2.411,34
9310 214	ELEMENTOS DE TRANSPORTE (SERVICIOS	500,00	0,00	500,00	1.054,52	1.054,52	630,60	423,92	-554,52
	TOTAL CONCEPTO: 214	51.569,16	9.348,67	60.917,83	56.001,87	56.001,87	27.740,49	28.261,38	4.915,96
1310 216	MANT. EQUIP. PROC. INFORM. (SEG.Y MOVILI.	0,00	0,00	0,00	10.769,04	10.769,04	4.487,10	6.281,94	-10.769,04

PARTIDA PRESUPUESTARIA	DESCRIPCIÓN	CRÉDITOS PRESUPUESTARIOS			GASTOS COMPROMETIDOS	OBLIGACIONES RECONOCIDAS NETAS	PAGOS	OBLIGACIONES PENDIENTES DE PAGO AL 31 DE DICIEMBRE	REMANENTES DE CRÉDITO
		INICIALES	MODIF.	DEFINITIVOS					
1510 216	MANT. EQUIP. PROCESOS INFOR.	0,00	0,00	0,00	57,17	57,17	0,00	57,17	-57,17
3360 216	EQUIPAMIENTO PROCESOS INFORMACIÓN	0,00	0,00	0,00	254,20	254,20	254,20	0,00	-254,20
4910 216	MANT.EQUIP. PROCE. INFOR. (SOC.DAD DE LA	42.912,18	0,00	42.912,18	33.912,24	33.910,29	0,00	33.910,29	9.001,89
9120 216	MANT. EQU. PROC. INFORMACIÓN (ÓRGANOS	0,00	0,00	0,00	826,00	826,00	0,00	826,00	-826,00
9200 216	EQUIPAM. PROCESOS INFORMACIÓN (SERV.	0,00	0,00	0,00	137,21	137,21	0,00	137,21	-137,21
9203 216	EQUIPOS PROCESOS DE INFORMACIÓN	2.425,99	130,68	2.556,67	2.550,27	2.550,27	2.550,27	0,00	6,40
	TOTAL CONCEPTO: 216	45.338,17	130,68	45.468,85	48.506,13	48.504,18	7.291,57	41.212,61	-3.035,33
	TOTAL ARTÍCULO: 21	389.508,35	57.095,72	446.604,07	619.346,26	618.738,39	283.397,55	335.340,84	-172.134,32
1310 22000	ORDINARIO NO INVENTARIABLE (SEG.Y	0,00	0,00	0,00	1.087,30	1.087,30	145,34	941,96	-1.087,30
1510 22000	ORDINARIO NO INVENTARIABLE (URBANISMO)	0,00	0,00	0,00	376,08	376,08	25,41	350,67	-376,08
1720 22000	ORDINARIO NO INVENTARIABLE (MEDIO	0,00	0,00	0,00	2,30	2,30	2,30	0,00	-2,30
2310 22000	ORDINARIO NO INVENTARIABLE (BIENESTAR	0,00	0,00	0,00	23,78	23,78	23,78	0,00	-23,78
2320 22000	ORDINARIO NO INVENTARIABLE (MUJER)	0,00	0,00	0,00	57,35	57,35	0,00	57,35	-57,35
3290 22000	ORDINARIO NO INVENTARIABLE	0,00	0,00	0,00	629,42	629,42	0,00	629,42	-629,42
3320 22000	MAT. ORDIN. NO INVENT. (CASA DE LA	0,00	0,00	0,00	7,87	7,87	0,00	7,87	-7,87
3340 22000	ORDINARIO NO INVENTARIABLE (CULTURA)	520,70	0,00	520,70	25,20	25,20	0,00	25,20	495,50
3360 22000	ORDINARIO NO INVENTARIABLE (ARQUEOL. Y	0,00	0,00	0,00	145,47	145,47	0,00	145,47	-145,47
3370 22000	ORDINARIO NO INVENTARIABLE (JUVENTUD)	0,00	0,00	0,00	21,78	21,78	21,78	0,00	-21,78
4310 22000	ORDINARIO NO INVENTARIABLE (COMERCIO	0,00	0,00	0,00	32,16	32,16	24,20	7,96	-32,16
4910 22000	MAT. ORDINAR. NO INVENTAR. (SOC.	0,00	0,00	0,00	295,20	295,20	12,00	283,20	-295,20
9120 22000	ORDINARIO NO INVENTARIABLE (ÓRGANOS	0,00	0,00	0,00	159,23	159,23	11,86	147,37	-159,23
9200 22000	ORDINARIO NO INVENTARIABLE (SERV. GEN.)	35.827,56	0,00	35.827,56	10.291,62	10.291,62	7.965,42	2.326,20	25.535,94
9202 22000	ORDINARIO NO INVENTARIABLE	0,00	0,00	0,00	434,55	434,55	33,86	400,69	-434,55
9310 22000	ORDINARIO NO INVENTARIABLE (SERVICIOS	0,00	0,00	0,00	1.134,62	1.134,62	1.061,77	72,85	-1.134,62
1510 22001	PRENSA, REVIST, LIBROS Y OTROS	0,00	0,00	0,00	769,94	769,94	562,98	206,96	-769,94
3320 22001	PRENSA, REVISTAS, LIBROS (CASA DE LA	10.000,00	-8.695,00	1.305,00	1.292,20	1.292,20	615,60	676,60	12,80
3370 22001	PRENSA, REVISTAS, LIBROS Y OTRAS PUB.	712,07	701,18	1.413,25	0,00	0,00	0,00	0,00	1.413,25
9120 22001	PREN, REV. LIBROS Y OO. PUBL.(ÓRGANOS DE	0,00	0,00	0,00	2.295,56	2.295,56	245,30	2.050,26	-2.295,56
9200 22001	PRENSA, REVISTAS, LIBROS Y OTRAS	0,00	0,00	0,00	5.466,94	5.466,94	3.430,15	2.036,79	-5.466,94
9202 22001	PRENSA, REV., LIBROS Y OTRAS PUBL.	0,00	8.240,00	8.240,00	7.618,75	7.618,75	567,49	7.051,26	621,25
9310 22001	PREN, REV. LIBROS Y OTRAS (SERVICIOS	0,00	0,00	0,00	1.303,23	1.303,23	1.303,23	0,00	-1.303,23
1310 22002	MAT.INFORMÁTICO NO INVENTA. (SEG. Y	0,00	0,00	0,00	1.139,48	1.139,48	1.139,48	0,00	-1.139,48
1340 22002	MATERIAL INFORMÁTICO NO INVENTARIABLE	0,00	0,00	0,00	310,54	310,54	136,73	173,81	-310,54
1510 22002	MAT.INFORMÁTICO NO INVENTAR.	0,00	0,00	0,00	987,61	987,61	320,24	667,37	-987,61
1640 22002	MAT. INFORMATICO NO INVENT.	0,00	0,00	0,00	58,90	58,90	22,60	36,30	-58,90
1720 22002	MAT. INFORMÁT. NO INVENT. (MEDIO	0,00	0,00	0,00	53,03	53,03	0,00	53,03	-53,03
2310 22002	MAT.INFORMÁTICO NO INVENTA. (BIENESTAR	0,00	0,00	0,00	225,45	225,45	117,01	108,44	-225,45
3290 22002	MAT. INFORM. NO INVENT. (ENSEÑANZAS)	0,00	0,00	0,00	142,01	142,01	0,00	142,01	-142,01
3340 22002	MATERIAL INFORMÁTICO NO INVENTARIABLE	0,00	0,00	0,00	336,66	336,66	61,73	274,93	-336,66
3350 22002	MAT. INFORMATICO NO INVENTARIABLE	0,00	0,00	0,00	16,52	16,52	0,00	16,52	-16,52
3360 22002	MAT. INFORM. NO INVENTARIABLE(ARQUEOL.	0,00	0,00	0,00	326,58	326,58	9,38	317,20	-326,58

PARTIDA PRESUPUESTARIA	DESCRIPCIÓN	CRÉDITOS PRESUPUESTARIOS			GASTOS COMPROMETIDOS	OBLIGACIONES RECONOCIDAS NETAS	PAGOS	OBLIGACIONES PENDIENTES DE PAGO AL 31 DE DICIEMBRE	REMANENTES DE CRÉDITO
		INICIALES	MODIF.	DEFINITIVOS					
3370 22002	MAT. INFORMÁTICO NO INVENT. (JUVENTUD)	0,00	0,00	0,00	156,03	156,03	133,35	22,68	-156,03
3410 22002	MAT. INFORMÁTICO NO INVENT. (DEPORTES)	0,00	0,00	0,00	34,90	34,90	0,00	34,90	-34,90
4310 22002	MAT. INFORMÁTICO NO INVENTARIABLE	0,00	0,00	0,00	301,10	301,10	0,00	301,10	-301,10
4321 22002	MAT. INFORMAT. NO INVENT. (PLAYAS)	0,00	0,00	0,00	59,60	59,60	0,00	59,60	-59,60
4910 22002	MAT. INFORMÁ. NO INVENTA. (SOC.DE LA	10.000,00	0,00	10.000,00	28.843,17	28.759,01	4.386,69	24.372,32	-18.759,01
9120 22002	MAT.INFORMÁTICO NO INVENTARIABLE(ÓRG.	0,00	0,00	0,00	49,99	49,99	29,09	20,90	-49,99
9200 22002	MAT.INFORMÁTICO NO INVENTARIABLE (SERV.	0,00	0,00	0,00	1.207,74	1.207,74	623,86	583,88	-1.207,74
9202 22002	MAT.INFORMÁTICO NO INVENTARIABLE	0,00	6.521,49	6.521,49	416,29	416,29	21,76	394,53	6.105,20
9203 22002	MAT. INFORMAT. NO INVENT. (PERSONAL)	0,00	0,00	0,00	21,14	21,14	0,00	21,14	-21,14
9310 22002	MAT. INFORM. NO INVENTA. (SERVICIOS	0,00	0,00	0,00	883,24	883,24	133,10	750,14	-883,24
	TOTAL CONCEPTO: 220	57.060,33	6.767,67	63.828,00	69.040,53	68.956,37	23.187,49	45.768,88	-5.128,37
3380 22100	Energía eléctrica (FIESTAS)	0,00	0,00	0,00	3.517,86	3.517,86	2.892,41	625,45	-3.517,86
4310 22100	ENERGÍA ELÉCTRICA (COMERCIO LOCAL)	0,00	1.636,09	1.636,09	1.204,12	1.204,12	0,00	1.204,12	431,97
9330 22100	ENERGÍA ELÉCTRICA (PATRIMONIO)	882.854,70	0,00	882.854,70	1.017.513,24	1.017.513,24	582.477,68	435.035,56	-134.658,54
2310 22102	GAS (BIENESTAR SOCIAL)	2.333,75	0,00	2.333,75	0,00	0,00	0,00	0,00	2.333,75
9200 22102	GAS (SERV. GEN.)	0,00	0,00	0,00	29.503,72	29.503,72	22.256,43	7.247,29	-29.503,72
1340 22103	COMBUSTIBLE Y CARBURANTES	2.665,63	0,00	2.665,63	24,00	24,00	24,00	0,00	2.641,63
1551 22103	COMBUST. Y CARBURANTES (SERVICIOS	15.450,76	0,00	15.450,76	0,00	0,00	0,00	0,00	15.450,76
1710 22103	COMBUSTIBLES Y CARBURANTES (PARQUES	5.831,88	0,00	5.831,88	0,00	0,00	0,00	0,00	5.831,88
2310 22103	COMBUSTIBLES Y CARBURANTES (BIENESTAR	624,84	0,00	624,84	0,00	0,00	0,00	0,00	624,84
3290 22103	COMBUSTIBLES Y CARBURANTES	23.832,09	0,00	23.832,09	0,00	0,00	0,00	0,00	23.832,09
3410 22103	COMBUSTIBLE Y CARBURANTES (DEPORTES)	12.496,90	0,00	12.496,90	0,00	0,00	0,00	0,00	12.496,90
4321 22103	COMBUSTIBLES Y CARBURANTES (PLAYAS)	5.000,00	-314,19	4.685,81	0,00	0,00	0,00	0,00	4.685,81
9200 22103	COMBUSTIBLES Y CARBURANTES (SERV.	1.041,41	0,00	1.041,41	112.070,91	112.070,91	74.215,45	37.855,46	-111.029,50
1310 22104	VESTUARIO (SEGURIDAD Y MOVILIDAD	0,00	0,00	0,00	7.458,59	7.458,59	3.663,07	3.795,52	-7.458,59
1340 22104	VESTUARIO (PROTECCIÓN CIVIL)	0,00	0,00	0,00	102,31	102,31	102,31	0,00	-102,31
1551 22104	VESTUARIO (SERVICIOS TÉCNICOS)	0,00	0,00	0,00	3.908,66	3.908,66	512,86	3.395,80	-3.908,66
1640 22104	VESTUARIO (CEMENTERIO)	0,00	0,00	0,00	137,28	137,28	59,84	77,44	-137,28
1710 22104	VESTUARIO (PARQUES Y JARDINES)	0,00	0,00	0,00	471,69	471,69	35,70	435,99	-471,69
2310 22104	VESTUARIO (BIENESTAR SOCIAL)	0,00	0,00	0,00	38,34	38,34	8,34	30,00	-38,34
3290 22104	VESTUARIO (ENSEÑANZAS)	0,00	0,00	0,00	185,13	185,13	185,13	0,00	-185,13
3340 22104	VESTUARIO (CULTURA)	0,00	0,00	0,00	45,30	45,30	0,00	45,30	-45,30
3360 22104	VESTUARIO (ARQUEOL. Y PAT.HCO.)	0,00	0,00	0,00	158,51	158,51	0,00	158,51	-158,51
4321 22104	VESTUARIO PLAYAS (PLAYAS)	0,00	0,00	0,00	430,79	430,79	329,87	100,92	-430,79
9200 22104	VESTUARIO (SERV. GEN.)	10.492,98	0,00	10.492,98	406,75	406,75	406,75	0,00	10.086,23
1310 22105	PRODUCTOS ALIMENTICIOS (SEG.Y	1.249,69	0,00	1.249,69	0,00	0,00	0,00	0,00	1.249,69
3350 22105	PRODUCTOS ALIMENTICIOS (TEATRE	0,00	0,00	0,00	281,77	281,77	0,00	281,77	-281,77
4310 22105	PRODUCTOS ALIMENTICIOS (COMERCIO	0,00	0,00	0,00	810,83	810,83	810,83	0,00	-810,83
4320 22105	PRODUCTOS ALIMENTICIOS (TURISMO)	0,00	0,00	0,00	268,42	268,42	0,00	268,42	-268,42
9120 22105	PRODUC. ALIMENTICIOS (ÓRGANOS DE	0,00	0,00	0,00	377,53	377,53	310,54	66,99	-377,53
2310 22106	PROD. FARMACÉU. Y MAT SANITARIO	0,00	0,00	0,00	124,88	124,88	124,88	0,00	-124,88
1310 22110	PROD. DE LIMPIEZA Y ASEO (SEG. Y	0,00	0,00	0,00	1.078,52	1.078,52	371,96	706,56	-1.078,52


PARTIDA PRESUPUESTARIA	DESCRIPCIÓN	CRÉDITOS PRESUPUESTARIOS			GASTOS COMPROMETIDOS	OBLIGACIONES RECONOCIDAS NETAS	PAGOS	OBLIGACIONES PENDIENTES DE PAGO AL 31 DE DICIEMBRE	REMANENTES DE CRÉDITO
		INICIALES	MODIF.	DEFINITIVOS					
1340 22110	PRODUCTOS DE LIMPIEZA Y ASEO	0,00	0,00	0,00	27,56	27,56	0,00	27,56	-27,56
1510 22110	PRODUCTOS DE LIMPIEZA Y ASEO	0,00	0,00	0,00	87,07	87,07	0,00	87,07	-87,07
1551 22110	PRODUCTOS DE LIMPIEZA Y ASEO (SERV.	0,00	0,00	0,00	149,21	149,21	0,00	149,21	-149,21
1640 22110	PRODUCT. LIMP. Y ASEO (CEMENTERIO)	0,00	0,00	0,00	155,56	155,56	137,88	17,68	-155,56
1710 22110	PRODUCT. LIMPIEZA Y ASEO (PARQUES Y	0,00	0,00	0,00	93,14	93,14	0,00	93,14	-93,14
2310 22110	PRODUCTOS DE LIMPIEZA Y ASEO	0,00	0,00	0,00	1.160,09	1.160,09	433,60	726,49	-1.160,09
3290 22110	PRODUCTOS DE LIMPIEZA Y ASEO	0,00	0,00	0,00	4.105,01	4.105,01	0,00	4.105,01	-4.105,01
3320 22110	PROD. DE LIMPIEZA Y ASEO (CASA DE LA	0,00	0,00	0,00	226,10	226,10	0,00	226,10	-226,10
3340 22110	PRODUC. LIMPIEZA Y ASEO (CULTURA)	0,00	0,00	0,00	310,22	310,22	0,00	310,22	-310,22
3370 22110	PRODUCTOS DE LIMPIEZA Y ASEO	0,00	0,00	0,00	109,83	109,83	32,20	77,63	-109,83
3410 22110	PRODUCTOS DE LIMPIEZA Y ASEO (0,00	0,00	0,00	482,11	482,11	140,62	341,49	-482,11
4320 22110	PRODUCTOS DE LIMPIEZA. Y ASEO (TURISMO)	0,00	0,00	0,00	104,45	104,45	0,00	104,45	-104,45
4321 22110	PRODUCTOS DE LIMPIEZA Y ASEO (PLAYAS)	0,00	0,00	0,00	1.806,61	1.806,61	0,00	1.806,61	-1.806,61
9200 22110	PRODUCTOS DE LIMPIEZA Y ASEO (SERV.	0,00	0,00	0,00	6.138,27	6.138,27	2.592,82	3.545,45	-6.138,27
1310 22199	OTROS SUMINISTROS (SEGURI. Y MOVILIDAD	2.082,82	0,00	2.082,82	0,00	0,00	0,00	0,00	2.082,82
3380 22199	OTROS SUMINISTROS (FIESTAS)	20.000,00	0,00	20.000,00	0,00	0,00	0,00	0,00	20.000,00
	TOTAL CONCEPTO: 221	985.957,45	1.321,90	987.279,35	1.195.074,38	1.195.074,38	692.125,17	502.949,21	-207.795,03
4910 22200	SS TELECOMUNICACIONES (SOCIEDAD DE LA	0,00	203.825,90	203.825,90	183.981,67	183.981,67	142.505,52	41.476,15	19.844,23
9200 22200	SS TELECOMUNICACIONES (SERV. GEN.)	157.910,57	-30.240,00	127.670,57	0,00	0,00	0,00	0,00	127.670,57
9200 22201	POSTALES (SERV. GEN.)	70.000,00	-11.084,46	58.915,54	22.042,66	22.042,66	19.049,68	2.992,98	36.872,88
4910 22299	OTROS GG EN COMUNICA. (SOCIEDAD DE LA	21.536,73	0,00	21.536,73	0,00	0,00	0,00	0,00	21.536,73
	TOTAL CONCEPTO: 222	249.447,30	162.501,44	411.948,74	206.024,33	206.024,33	161.555,20	44.469,13	205.924,41
1551 223	TRANSPORTES (SERVICIOS TÉCNICOS)	0,00	0,00	0,00	484,00	484,00	484,00	0,00	-484,00
2310 223	TRANSPORTES (BIENESTAR SOCIAL)	0,00	0,00	0,00	62,10	62,10	0,00	62,10	-62,10
3290 223	TRANSPORTES (ENSEÑANZAS)	0,00	0,00	0,00	2.431,39	2.431,39	0,00	2.431,39	-2.431,39
3340 223	TRANSPORTES (CULTURA)	0,00	0,00	0,00	1.016,40	1.016,40	0,00	1.016,40	-1.016,40
3360 223	TRANSPORTES (ARQUEOLOGÍA Y PATRIMONIO	0,00	0,00	0,00	588,25	588,25	446,00	142,25	-588,25
3370 223	TRANSPORTES (JUVENTUD)	0,00	1.483,59	1.483,59	990,00	990,00	0,00	990,00	493,59
4310 223	TRANSPORTES (COMERCIO LOCAL)	0,00	0,00	0,00	363,00	363,00	0,00	363,00	-363,00
4321 223	TRANSPORTES (PLAYAS)	0,00	0,00	0,00	1.089,00	1.089,00	0,00	1.089,00	-1.089,00
	TOTAL CONCEPTO: 223	0,00	1.483,59	1.483,59	7.024,14	7.024,14	930,00	6.094,14	-5.540,55
1340 224	PRIMAS DE SEGUROS (PROTECCIÓN CIVIL)	0,00	0,00	0,00	927,71	927,71	0,00	927,71	-927,71
3340 224	PRIMAS DE SEGUROS (CULTURA)	0,00	0,00	0,00	320,00	320,00	0,00	320,00	-320,00
3360 224	PRIMAS DE SEGUROS (ARQQ. Y PATRIM.	0,00	0,00	0,00	640,00	640,00	0,00	640,00	-640,00
3370 224	PRIMAS DE SEGUROS (JUVENTUD)	0,00	0,00	0,00	113,52	113,52	113,52	0,00	-113,52
9330 224	PRIMAS DE SEGUROS (PATRIMONIO)	201.674,96	0,00	201.674,96	139.024,70	139.024,70	136.708,62	2.316,08	62.650,26
	TOTAL CONCEPTO: 224	201.674,96	0,00	201.674,96	141.025,93	141.025,93	136.822,14	4.203,79	60.649,03
1340 22500	TRIBUTOS ESTATALES (PROTECCIÓN CIVIL)	0,00	0,00	0,00	100,00	100,00	0,00	100,00	-100,00
1610 22500	TRIBUTOS ESTATALES (AGUAS)	0,00	0,00	0,00	310,14	310,14	0,00	310,14	-310,14
3360 22500	TRIBUTOS ESTATALES (ARQUEOLOGÍA Y PATR.	0,00	0,00	0,00	29,30	29,30	29,30	0,00	-29,30

PARTIDA PRESUPUESTARIA	DESCRIPCIÓN	CRÉDITOS PRESUPUESTARIOS			GASTOS COMPROMETIDOS	OBLIGACIONES RECONOCIDAS NETAS	PAGOS	OBLIGACIONES PENDIENTES DE PAGO AL 31 DE DICIEMBRE	REMANENTES DE CRÉDITO
		INICIALES	MODIF.	DEFINITIVOS					
3380 22500	TRIBUTOS ESTATALES	0,00	0,00	0,00	9,94	9,94	9,94	0,00	-9,94
4321 22500	TRIBUTOS ESTATALES (PLAYAS)	0,00	0,00	0,00	87,19	87,19	0,00	87,19	-87,19
9203 22500	TRIBUTOS ESTATALES (PERSONAL)	0,00	0,00	0,00	851,72	851,72	851,72	0,00	-851,72
1610 22501	TRIBUTOS DE LAS COMUNIDADES	13.000,00	45.792,26	58.792,26	40.332,12	40.332,12	0,00	40.332,12	18.460,14
9310 22502	Tributos de las Entidades Locales	0,00	0,00	0,00	3.253,22	3.253,22	3.253,22	0,00	-3.253,22
	TOTAL CONCEPTO: 225	13.000,00	45.792,26	58.792,26	44.973,63	44.973,63	4.144,18	40.829,45	13.818,63
2310 22601	ATENCIONES PROTOC.Y REPRES. (BIENESTAR	0,00	0,00	0,00	32,00	32,00	32,00	0,00	-32,00
3130 22601	ATENC. PROTOCOLARIAS Y REPRES.	0,00	0,00	0,00	50,00	50,00	50,00	0,00	-50,00
3340 22601	ATENCIONES PROTOC.Y RPTATIVAS.	0,00	0,00	0,00	366,51	366,51	366,51	0,00	-366,51
3360 22601	ATENCIONES PROT. Y REPRESENT. (ARQUEOL.	0,00	0,00	0,00	452,86	452,86	70,70	382,16	-452,86
3370 22601	ATENCIONES PROTOCOLARIAS (JUVENTUD)	0,00	0,00	0,00	115,00	115,00	0,00	115,00	-115,00
3380 22601	ATENCIONES PROTOC. Y RPTATIVAS.	0,00	0,00	0,00	20.562,09	20.562,09	1.028,67	19.533,42	-20.562,09
3410 22601	ATENCIONES PROTOC.Y RPTATIVAS	0,00	0,00	0,00	1.172,93	1.172,93	0,00	1.172,93	-1.172,93
4310 22601	ATENCIONES PROTOC.O.Y RPTATIVAS.	0,00	10.000,00	10.000,00	21.083,61	21.083,61	4.442,41	16.641,20	-11.083,61
4320 22601	ATENCIONES PROTOCOLARIAS Y	0,00	0,00	0,00	455,55	455,55	0,00	455,55	-455,55
4321 22601	ATENCIONES PROTOCOLARIAS Y REPRES.	0,00	0,00	0,00	10,40	10,40	10,40	0,00	-10,40
9120 22601	ATENCIONES PROTOC. Y REP. (ÓRGANOS DE	0,00	0,00	0,00	1.581,20	1.581,20	1.440,70	140,50	-1.581,20
1510 22602	PUBLICIDAD Y PROPAGANDA (URBANISMO)	0,00	0,00	0,00	696,60	696,60	696,60	0,00	-696,60
3340 22602	PUBLICIDAD Y PROPAGANDA (CULTURA)	0,00	1.500,00	1.500,00	1.090,83	1.090,83	0,00	1.090,83	409,17
3360 22602	PUBLICIDAD Y PROPAGANDA (ARQUEOL. Y	0,00	0,00	0,00	4.879,93	4.879,93	1.687,95	3.191,98	-4.879,93
3370 22602	PUBLICIDAD Y PROPAGANDA (JUVENTUD)	0,00	0,00	0,00	932,91	932,91	932,91	0,00	-932,91
3380 22602	PUBLICIDAD Y PROPAGANDA (FIESTAS)	0,00	0,00	0,00	2.939,77	2.939,77	0,00	2.939,77	-2.939,77
3410 22602	PUBLICIDAD Y PROPAGANDA (DEPORTES)	0,00	0,00	0,00	200,00	200,00	0,00	200,00	-200,00
4310 22602	PUBLICIDAD Y PROPAGANDA (COMERCIO	0,00	0,00	0,00	6.334,45	6.334,45	0,00	6.334,45	-6.334,45
4320 22602	PUBLICIDAD Y PROPAGANDA (TURISMO)	0,00	732,80	732,80	4.325,75	4.325,75	3.236,75	1.089,00	-3.592,95
4321 22602	PUBLICIDAD Y PROPAGANDA (PLAYAS)	0,00	0,00	0,00	1.038,18	1.038,18	0,00	1.038,18	-1.038,18
9120 22602	PUBLICIDAD Y PROPAGANDA (ÓRGANOS DE	0,00	16.151,34	16.151,34	36.277,84	36.277,84	10.292,14	25.985,70	-20.126,50
9310 22602	PUBLICIDAD Y PROPAGANDA (SERVICIOS	0,00	0,00	0,00	2.015,86	2.015,86	575,96	1.439,90	-2.015,86
1510 22603	PUBLICACIÓN EN DIARIOS OFICIALES	0,00	0,00	0,00	356,01	356,01	356,01	0,00	-356,01
1710 22603	Publicaciones en diarios ofic. (PARQUES Y	0,00	0,00	0,00	684,60	684,60	684,60	0,00	-684,60
2310 22603	PUBLICACIÓN EN DIARIOS	0,00	0,00	0,00	102,51	102,51	102,51	0,00	-102,51
3410 22603	PUBLICACIONES EN DIARIOS OFIC.	0,00	0,00	0,00	62,75	62,75	62,75	0,00	-62,75
4310 22603	PUBLI. EN DIARIOS OFICIAL (SEG. Y	0,00	0,00	0,00	39,64	39,64	39,64	0,00	-39,64
4321 22603	PUBLICACIÓN EN DIARIO OFIC. (PLAYAS)	0,00	0,00	0,00	134,15	134,15	134,15	0,00	-134,15
9200 22603	PUBLICACIÓN DIARIOS OFIC. (SERVICIOS	0,00	0,00	0,00	646,57	646,57	646,57	0,00	-646,57
9203 22603	PUBLICAC. DIARIOS OFICIALES (PERSONAL)	0,00	0,00	0,00	70,26	70,26	70,26	0,00	-70,26
9310 22603	PUBLICA. EN DIARIOS OFICIALES (SERVICIOS	0,00	0,00	0,00	266,76	266,76	266,76	0,00	-266,76
9330 22603	PUBLICACIÓN EN DIARIOS OFICIALES	0,00	0,00	0,00	1.449,98	1.449,98	1.449,98	0,00	-1.449,98
1310 22604	JURÍDICOS (SEG. Y MOV. CIUDADANA)	6.560,87	0,00	6.560,87	0,00	0,00	0,00	0,00	6.560,87
2310 22604	JURÍDICOS Y CONTENC. (BIENESTAR SOCIAL)	0,00	0,00	0,00	2.250,00	2.025,01	0,00	2.025,01	-2.025,01
2320 22604	JURÍDICOS Y CONTENCIOSOS (MUJER)	0,00	0,00	0,00	4.791,38	4.791,38	1.187,94	3.603,44	-4.791,38
9202 22604	JUICIOS Y CONTENCIOSOS (SECRETARÍA)	48.000,00	44.651,80	92.651,80	98.523,62	98.523,62	55.884,25	42.639,37	-5.871,82

PARTIDA PRESUPUESTARIA	DESCRIPCIÓN	CRÉDITOS PRESUPUESTARIOS			GASTOS COMPROMETIDOS	OBLIGACIONES RECONOCIDAS NETAS	PAGOS	OBLIGACIONES PENDIENTES DE PAGO AL 31 DE DICIEMBRE	REMANENTES DE CRÉDITO
		INICIALES	MODIF.	DEFINITIVOS					
9203 22604	JURÍDICOS Y CONTENCIOSOS (PERSONAL)	0,00	4.562,97	4.562,97	8.035,48	8.035,48	3.823,60	4.211,88	-3.472,51
2320 22606	REUNIONES, CONF. Y CURSOS (MUJER)	0,00	0,00	0,00	1.200,00	1.200,00	1.200,00	0,00	-1.200,00
3370 22606	REUNIONES, CONF. Y CURSOS (JUVENTUD)	0,00	0,00	0,00	13.211,65	13.211,65	4.910,30	8.301,35	-13.211,65
9203 22607	OPOSICIONES Y PRUEBAS SELECTIVAS	0,00	300,10	300,10	0,00	0,00	0,00	0,00	300,10
3340 22609	ACTIVIDADES CULTURALES (CULTURA)	6.248,45	0,00	6.248,45	3.029,60	3.029,60	0,00	3.029,60	3.218,85
1310 22699	OTROS GASTOS DIVERSOS (SEGURI. Y MOVIL.)	500,00	50.861,70	51.361,70	43.665,73	43.665,73	21.237,63	22.428,10	7.695,97
1340 22699	OTROS GASTOS DIVERSOS (PROTECCIÓN)	335,61	2.304,40	2.640,01	2.982,65	2.982,65	2.077,65	905,00	-342,64
1510 22699	OTROS GASTOS DIVERSOS (URBANISMO)	19.626,04	-7.849,86	11.776,18	11.776,18	11.776,18	3.215,51	8.560,67	0,00
1550 22699	OTROS GASTOS DIVERSOS (VV PÚBLICAS)	0,00	21.538,00	21.538,00	21.538,00	21.538,00	0,00	21.538,00	0,00
1551 22699	OTROS GASTOS DIVERSOS (SERVICIOS)	2.082,82	0,00	2.082,82	694,60	694,60	0,00	694,60	1.388,22
1620 22699	OTROS GASTOS DIVERSOS (ASEO URBANO)	520,70	-23.286,35	-22.765,65	0,00	0,00	0,00	0,00	-22.765,65
1640 22699	OTROS GASTOS DIVERSOS (CEMENTERIO)	0,00	0,00	0,00	1.090,90	1.090,90	1.090,90	0,00	-1.090,90
1710 22699	OTROS GASTOS DIVERSOS (PARQUES Y	520,70	0,00	520,70	12.854,60	12.854,60	12.700,60	154,00	-12.333,90
1720 22699	OTROS GASTOS DIVERSOS (MEDIO	29.764,86	1.364,20	31.129,06	3.480,26	3.480,26	151,25	3.329,01	27.648,80
2310 22699	OTROS GASTOS DIVERSOS (BIENESTAR	330.707,41	-93.487,56	237.219,85	203.319,29	200.391,93	117.491,77	82.900,16	36.827,92
2320 22699	OTROS GASTOS DIVERSOS (MUJER)	2.600,00	0,00	2.600,00	67,40	67,40	35,00	32,40	2.532,60
3130 22699	OTROS GASTOS DIVERSOS (SANIDAD)	170.233,47	0,00	170.233,47	181.571,71	181.541,74	91.889,08	89.652,66	-11.308,27
3290 22699	OTROS GASTOS DIVERSOS (ENSEÑANZAS)	57.817,42	0,00	57.817,42	4.592,11	4.592,11	0,00	4.592,11	53.225,31
3320 22699	OTROS GASTOS DIVERSOS (CASA DE LA	500,00	0,00	500,00	0,00	0,00	0,00	0,00	500,00
3340 22699	OTROS GASTOS DIVERSOS (CULTURA)	22.168,75	-16.449,68	5.719,07	4.676,02	4.676,02	275,00	4.401,02	1.043,05
3350 22699	OTROS GASTOS DIVERSOS (TEATRE	2.000,00	25.355,96	27.355,96	38.775,25	38.775,25	1.760,50	37.014,75	-11.419,29
3360 22699	OTROS GASTOS DIVERSOS (ARQUEOLOGÍA Y	56.408,62	-21.790,67	34.617,95	14.122,59	14.122,59	6.988,65	7.133,94	20.495,36
3370 22699	OTROS GASTOS DIVERSOS (JUVENTUD)	14.500,00	-200,00	14.300,00	4.070,50	4.070,50	1.826,00	2.244,50	10.229,50
3380 22699	OTROS GASTOS DIVERSOS (FIESTAS)	179.401,67	63.890,70	243.292,37	219.857,13	219.857,12	44.619,28	175.237,84	23.435,25
3410 22699	OTROS GASTOS DIVERSOS (DEPORTES)	0,00	26.551,89	26.551,89	85.608,52	85.608,52	79.606,68	6.001,84	-59.056,63
4120 22699	OTROS GASTOS DIVERSOS (AGRICULTURA)	100,00	0,00	100,00	0,00	0,00	0,00	0,00	100,00
4220 22699	OTROS GASTOS DIVERSOS (INDUSTRIA)	100,00	5.000,00	5.100,00	5.000,00	5.000,00	0,00	5.000,00	100,00
4310 22699	OTROS GASTOS DIVERSOS (COMERCIO	32.460,84	-5.031,05	27.429,79	3.340,06	3.340,06	1.010,66	2.329,40	24.089,73
4320 22699	OTROS GASTOS DIVERSOS (TURISMO)	27.000,00	-16.000,00	11.000,00	7.564,78	7.564,78	879,07	6.685,71	3.435,22
4321 22699	OTROS GASTOS DIVERSOS (PLAYAS)	92.333,79	4.253,90	96.587,69	96.503,07	96.503,07	60.130,84	36.372,23	84,62
4322 22699	OTROS GASTOS DIVERSOS (CASCO	500,00	0,00	500,00	0,00	0,00	0,00	0,00	500,00
4910 22699	OTROS GASTOS DIVERSOS (SOC.DAD DE LA	3.054,66	0,00	3.054,66	4.143,04	4.143,04	0,00	4.143,04	-1.088,38
9120 22699	OTROS GASTOS DIVERSOS (ÓRGANOS DE	464,69	5.000,00	5.464,69	3.037,70	3.037,70	1.718,80	1.318,90	2.426,99
9200 22699	OTROS GASTOS DIVERSOS (SERVICIOS	12.046,87	0,00	12.046,87	17.475,03	17.474,98	8.116,85	9.358,13	-5.428,11
9202 22699	OTROS GASTOS DIVERSOS (SECRETARÍA)	0,00	0,00	0,00	57,24	57,24	47,96	9,28	-57,24
9203 22699	OTROS GASTOS DIVERSOS (PERSONAL)	25.045,86	7.255,38	32.301,24	18.510,85	18.510,85	0,00	18.510,85	13.790,39
9204 22699	OTRAS GASTOS DIVERSOS (SERVICI.	1.500,00	-225,00	1.275,00	363,00	363,00	0,00	363,00	912,00
9230 22699	OTROS GASTOS DIVERSOS (PROCESOS	100,00	0,00	100,00	0,00	0,00	0,00	0,00	100,00
9310 22699	OTROS GASTOS DIVERSOS (SERVICIOS	11.200,00	0,00	11.200,00	658,26	658,26	530,00	128,26	10.541,74
9330 22699	OTROS GASTOS DIVERSOS (PATRIMONIO)	41.656,32	0,00	41.656,32	24.694,34	24.694,34	2.266,07	22.428,27	16.961,98
	TOTAL CONCEPTO: 226	1.198.060,42	106.954,97	1.305.015,39	1.277.560,04	1.274.377,66	555.348,77	719.028,89	30.637,73
1620 22700	LIMPIEZA Y ASEO (ASEO URBANO)	3.110.255,59	237.383,22	3.347.638,81	3.324.834,66	3.324.834,65	1.378.318,35	1.946.516,30	22.804,16

PARTIDA PRESUPUESTARIA	DESCRIPCIÓN	CRÉDITOS PRESUPUESTARIOS			GASTOS COMPROMETIDOS	OBLIGACIONES RECONOCIDAS NETAS	PAGOS	OBLIGACIONES PENDIENTES DE PAGO AL 31 DE DICIEMBRE	REMANENTES DE CRÉDITO
		INICIALES	MODIF.	DEFINITIVOS					
1720 22700	LIMPIEZA Y ASEO (MEDIO AMBIENTE)	160.779,51	-248,98	160.530,53	0,00	0,00	0,00	0,00	160.530,53
9330 22700	LIMPIEZA EDIFICIOS PUBLICOS (PATRIMONIO)	0,00	0,00	0,00	421.326,10	421.326,00	315.994,50	105.331,50	-421.326,00
1720 22704	GESTIÓN ECOPARQUE (MEDIO AMBIENTE)	0,00	0,00	0,00	165.544,31	165.544,31	68.626,80	96.917,51	-165.544,31
1610 22706	ESTUDIOS Y TRABAJOS TÉCNICOS (AGUAS)	0,00	0,00	0,00	18.150,00	18.150,00	0,00	18.150,00	-18.150,00
9330 22706	ESTUDIOS Y TRABAJOS TÉCNICOS	0,00	15.928,42	15.928,42	9.438,00	9.438,00	0,00	9.438,00	6.490,42
9310 22708	SERV. RECAUD. A FAVOR EE.LL.(SERVICIOS	800.000,00	0,00	800.000,00	737.675,60	737.675,60	737.675,60	0,00	62.324,40
1720 22799	TRABAJOS REALIZ. OTRAS EMPRESAS (MEDIO	0,00	0,00	0,00	21.549,60	21.549,60	10.949,88	10.599,72	-21.549,60
3290 22799	OTROS CONTRATOS CON EMPRESAS Y	90.000,00	21.417,79	111.417,79	126.515,98	115.347,71	63.271,13	52.076,58	-3.929,92
3410 22799	OO CONTRATOS CON EMPRESAS Y	63.718,48	0,00	63.718,48	0,00	0,00	0,00	0,00	63.718,48
4410 22799	TRANSPORTE URBANO (TRANSPORTES)	284.905,18	438,57	285.343,75	285.343,75	284.044,37	188.929,81	95.114,56	1.299,38
9330 22799	OTROS TRABAJOS REALIZADOS POR OTRAS	651.312,65	-6.940,37	644.372,28	0,00	0,00	0,00	0,00	644.372,28
	TOTAL CONCEPTO: 227	5.160.971,41	267.978,65	5.428.950,06	5.110.378,00	5.097.910,24	2.763.766,07	2.334.144,17	331.039,82
	TOTAL ARTÍCULO: 22	7.866.171,87	592.800,48	8.458.972,35	8.051.100,98	8.035.366,68	4.337.879,02	3.697.487,66	423.605,67
9120 23000	DIETAS:MANU.Y ALOJA.DE ÓO GG (ÓRGANOS	3.124,23	0,00	3.124,23	72,10	72,10	72,10	0,00	3.052,13
9203 23001	DIETAS: MANU. Y ALOJA. DEL PERSONAL	100,00	0,00	100,00	0,00	0,00	0,00	0,00	100,00
9203 23002	DIETAS: MANU. Y ALOJA. DE OTRO PERSONAL	100,00	0,00	100,00	0,00	0,00	0,00	0,00	100,00
9203 23020	DIETAS: MANU. Y ALOJA. DEL PERSONAL	0,00	700,00	700,00	76,06	76,06	76,06	0,00	623,94
	TOTAL CONCEPTO: 230	3.324,23	700,00	4.024,23	148,16	148,16	148,16	0,00	3.876,07
9120 23100	LOCOMOCIÓN DE LOS ÓO GG (ÓRGANOS DE	3.124,22	0,00	3.124,22	46,75	46,75	46,75	0,00	3.077,47
9203 23101	LOCOMOCIÓN DEL PERSONAL (PERSONAL)	100,00	0,00	100,00	0,00	0,00	0,00	0,00	100,00
9203 23102	LOCOMOCIÓN. OTROS (PERSONAL)	100,00	0,00	100,00	0,00	0,00	0,00	0,00	100,00
9203 23120	LOCOMOCIÓN DEL PERSONAL (PERSONAL)	0,00	3.000,00	3.000,00	1.704,10	1.704,10	1.676,74	27,36	1.295,90
	TOTAL CONCEPTO: 231	3.324,22	3.000,00	6.324,22	1.750,85	1.750,85	1.723,49	27,36	4.573,37
9120 23302	ASISTENCIAS PEOE (ÓRGANOS DE	58.318,85	0,00	58.318,85	34.500,00	34.500,00	34.500,00	0,00	23.818,85
9120 23303	ASISTENCIAS II (ÓRGANOS DE GOBIERNO)	9.372,67	0,00	9.372,67	0,00	0,00	0,00	0,00	9.372,67
9120 23304	ASISTENCIAS BLOC (ÓRGANOS DE	9.372,67	0,00	9.372,67	0,00	0,00	0,00	0,00	9.372,67
9120 23305	ASISTENCIAS EU (ÓRGANOS DE GOBIERNO)	9.372,67	0,00	9.372,67	20.850,00	20.850,00	20.850,00	0,00	-11.477,33
9120 23306	ASISTENCIAS GENT PER LA VILA (ÓRGANOS	0,00	0,00	0,00	14.150,00	14.150,00	14.150,00	0,00	-14.150,00
1310 23311	ASISTENCIAS A JUICIOS DEL PERSONAL	0,00	0,00	0,00	5.384,96	5.384,96	4.783,96	601,00	-5.384,96
9203 23311	ASISTENCIAS A TRIBUNALES DEL PERSONAL	0,00	2.000,00	2.000,00	7.529,99	7.529,99	7.529,99	0,00	-5.529,99
	TOTAL CONCEPTO: 233	86.436,86	2.000,00	88.436,86	82.414,95	82.414,95	81.813,95	601,00	6.021,91
1310 234	ASISTENCIAS A JUICIOS (SEGU.Y MOVILIDAD	6.248,45	0,00	6.248,45	0,00	0,00	0,00	0,00	6.248,45
	TOTAL CONCEPTO: 234	6.248,45	0,00	6.248,45	0,00	0,00	0,00	0,00	6.248,45
	TOTAL ARTÍCULO: 23	99.333,76	5.700,00	105.033,76	84.313,96	84.313,96	83.685,60	628,36	20.719,80
4322 250	EJECUCIONES SUBSIDIARIAS (CASCO	5.000,00	76.286,09	81.286,09	37.446,75	31.446,75	31.446,75	0,00	49.839,34
	TOTAL CONCEPTO: 250	5.000,00	76.286,09	81.286,09	37.446,75	31.446,75	31.446,75	0,00	49.839,34
	TOTAL ARTÍCULO: 25	5.000,00	76.286,09	81.286,09	37.446,75	31.446,75	31.446,75	0,00	49.839,34

PARTIDA PRESUPUESTARIA	DESCRIPCIÓN	CRÉDITOS PRESUPUESTARIOS			GASTOS COMPROMETIDOS	OBLIGACIONES RECONOCIDAS NETAS	PAGOS	OBLIGACIONES PENDIENTES DE PAGO AL 31 DE DICIEMBRE	REMANENTES DE CRÉDITO
		INICIALES	MODIF.	DEFINITIVOS					
2310 260	TRAB. REALIZ. POR INST. SIN FINES	0,00	0,00	0,00	19.024,28	19.024,28	13.948,44	5.075,84	-19.024,28
	TOTAL CONCEPTO: 260	0,00	0,00	0,00	19.024,28	19.024,28	13.948,44	5.075,84	-19.024,28
	TOTAL ARTÍCULO: 26	0,00	0,00	0,00	19.024,28	19.024,28	13.948,44	5.075,84	-19.024,28
	TOTAL CAPÍTULO: 2	8.564.446,85	726.207,68	9.290.654,53	9.030.604,70	8.959.369,79	4.858.022,52	4.101.347,27	331.284,74



PARTIDA PRESUPUESTARIA	DESCRIPCIÓN	CRÉDITOS PRESUPUESTARIOS			GASTOS COMPROMETIDOS	OBLIGACIONES RECONOCIDAS NETAS	PAGOS	OBLIGACIONES PENDIENTES DE PAGO AL 31 DE DICIEMBRE	REMANENTES DE CRÉDITO
		INICIALES	MODIF.	DEFINITIVOS					
0110 31009	CAM 771 (ENDEUDAMIENTO)	2.596,59	0,00	2.596,59	2.144,71	2.144,71	2.144,71	0,00	451,88
0110 31010	CAM 968-16 (ENDEUDAMIENTO)	14.610,37	0,00	14.610,37	11.638,32	11.638,32	11.638,32	0,00	2.972,05
0110 31015	CAJA MADRID 2.450.000 N°1167230786	34.659,55	0,00	34.659,55	34.722,59	34.722,59	34.722,59	0,00	-63,04
0110 31016	CAM 2.450.000 (ENDEUDAMIENTO)	40.136,42	0,00	40.136,42	38.731,86	38.731,86	38.731,86	0,00	1.404,56
0110 31017	BCL 1.800.000 (N°45840003) (ENDEUDAMIENTO)	10.774,13	0,00	10.774,13	11.098,75	11.098,75	11.098,75	0,00	-324,62
0110 31018	ICO RDL 8/2011 (ENDEUDAMIENTO)	55.058,75	0,00	55.058,75	55.058,75	55.058,75	55.058,75	0,00	0,00
0110 31020	OPERACIONES RDL 4/2012-PLAN DE AJUSTE	793.882,34	0,00	793.882,34	729.577,65	729.577,65	729.577,65	0,00	64.304,69
	TOTAL CONCEPTO: 310	951.718,15	0,00	951.718,15	882.972,63	882.972,63	882.972,63	0,00	68.745,52
	TOTAL ARTÍCULO: 31	951.718,15	0,00	951.718,15	882.972,63	882.972,63	882.972,63	0,00	68.745,52
0110 352	INTERESES DE DEMORA (ENDEUDAMIENTO)	131.001,20	272.063,93	403.065,13	494.840,37	494.840,37	183.573,60	311.266,77	-91.775,24
	TOTAL CONCEPTO: 352	131.001,20	272.063,93	403.065,13	494.840,37	494.840,37	183.573,60	311.266,77	-91.775,24
0110 359	OTROS GASTOS FINANCIEROS-SUMA	248.453,93	74,36	248.528,29	120.221,76	120.221,76	120.221,76	0,00	128.306,53
	TOTAL CONCEPTO: 359	248.453,93	74,36	248.528,29	120.221,76	120.221,76	120.221,76	0,00	128.306,53
	TOTAL ARTÍCULO: 35	379.455,13	272.138,29	651.593,42	615.062,13	615.062,13	303.795,36	311.266,77	36.531,29
	TOTAL CAPÍTULO: 3	1.331.173,28	272.138,29	1.603.311,57	1.498.034,76	1.498.034,76	1.186.767,99	311.266,77	105.276,81


PARTIDA PRESUPUESTARIA	DESCRIPCIÓN	CRÉDITOS PRESUPUESTARIOS			GASTOS COMPROMETIDOS	OBLIGACIONES RECONOCIDAS NETAS	PAGOS	OBLIGACIONES PENDIENTES DE PAGO AL 31 DE DICIEMBRE	REMANENTES DE CRÉDITO
		INICIALES	MODIF.	DEFINITIVOS					
2310 41000	OOAA FUND. PUBLICA PARRA-CONCA	148.234,14	-15.000,00	133.234,14	115.000,00	115.000,00	115.000,00	0,00	18.234,14
2310 41001	OO AA HOSP.-ASILO SANTA MARTA	408.337,10	-23.337,10	385.000,00	385.000,00	385.000,00	0,00	385.000,00	0,00
	TOTAL CONCEPTO: 410	556.571,24	-38.337,10	518.234,14	500.000,00	500.000,00	115.000,00	385.000,00	18.234,14
	TOTAL ARTÍCULO: 41	556.571,24	-38.337,10	518.234,14	500.000,00	500.000,00	115.000,00	385.000,00	18.234,14
9430 466	FEMP, FVMP Y OTRAS (TRANSF. AA.PP.)	8.155,88	554,04	8.709,92	8.743,20	8.743,20	0,00	8.743,20	-33,28
	TOTAL CONCEPTO: 466	8.155,88	554,04	8.709,92	8.743,20	8.743,20	0,00	8.743,20	-33,28
1620 467	CONVENIO PLAN DE RESIDUOS ZONA XV	12.772,75	7.733,72	20.506,47	20.506,47	20.506,47	0,00	20.506,47	0,00
9430 467	CONSORCIO BOMBEROS (TRANSF. AA.PP.)	188.939,29	14.858,04	203.797,33	203.764,05	203.764,05	101.882,04	101.882,01	33,28
	TOTAL CONCEPTO: 467	201.712,04	22.591,76	224.303,80	224.270,52	224.270,52	101.882,04	122.388,48	33,28
	TOTAL ARTÍCULO: 46	209.867,92	23.145,80	233.013,72	233.013,72	233.013,72	101.882,04	131.131,68	0,00
2310 48000	ATENC. BENÉFICAS Y TRANSF.	179.940,26	75.000,00	254.940,26	281.121,95	279.917,95	278.504,53	1.413,42	-24.977,69
	TOTAL CONCEPTO: 480	179.940,26	75.000,00	254.940,26	281.121,95	279.917,95	278.504,53	1.413,42	-24.977,69
3340 48100	PREMIOS (CULTURA)	2.950,00	-2.950,00	0,00	0,00	0,00	0,00	0,00	0,00
3370 48100	PREMIOS (JUVENTUD)	0,00	0,00	0,00	200,00	200,00	0,00	200,00	-200,00
3380 48100	PREMIOS (FIESTAS)	1.100,00	-1.100,00	0,00	0,00	0,00	0,00	0,00	0,00
4310 48100	PREMIOS (COMERCIO LOCAL)	500,00	-200,00	300,00	250,00	250,00	0,00	250,00	50,00
9240 48100	PREMIOS (PARTICIP. CIUDADANA)	0,00	150,00	150,00	0,00	0,00	0,00	0,00	150,00
3290 48101	BECAS (ENSEÑANZAS)	13.000,00	-11.750,00	1.250,00	0,00	0,00	0,00	0,00	1.250,00
	TOTAL CONCEPTO: 481	17.550,00	-15.850,00	1.700,00	450,00	450,00	0,00	450,00	1.250,00
9120 48200	DOTACIÓN ECON. GG POLÍTICOS (ÓRGANOS	32.280,00	0,00	32.280,00	32.280,00	32.280,00	0,00	32.280,00	0,00
	TOTAL CONCEPTO: 482	32.280,00	0,00	32.280,00	32.280,00	32.280,00	0,00	32.280,00	0,00
9203 48300	OTRAS TRANSFERENCIAS (PERSONAL)	2.503,59	0,00	2.503,59	0,00	0,00	0,00	0,00	2.503,59
	TOTAL CONCEPTO: 483	2.503,59	0,00	2.503,59	0,00	0,00	0,00	0,00	2.503,59
1520 48900	SUBVENCIONES VIVIENDA (VIVIENDA)	100,00	0,00	100,00	0,00	0,00	0,00	0,00	100,00
2310 48900	SUBVENCIONES (BIENESTAR SOCIAL)	201.228,28	0,00	201.228,28	188.583,93	188.583,93	33.813,75	154.770,18	12.644,35
2320 48900	SUBVENCIONES (MUJER)	1.000,00	0,00	1.000,00	1.000,00	1.000,00	0,00	1.000,00	0,00
3130 48900	SUBVENCIONES (SANIDAD)	1.000,00	0,00	1.000,00	1.000,00	1.000,00	0,00	1.000,00	0,00
3290 48900	SUBVENCIONES (ENSEÑANZAS)	2.750,00	0,00	2.750,00	4.000,00	4.000,00	0,00	4.000,00	-1.250,00
3291 48900	SUBVENCIONES (ENSEÑANZAS	4.000,00	0,00	4.000,00	4.000,00	4.000,00	0,00	4.000,00	0,00
3340 48900	SUBVENCIONES (CULTURA)	40.000,00	-1.500,00	38.500,00	38.500,00	38.500,00	0,00	38.500,00	0,00
3370 48900	SUBVENCIONES (JUVENTUD)	900,00	200,00	1.100,00	900,00	900,00	0,00	900,00	200,00
3380 48900	SUBVENCIONES (FIESTAS)	35.000,00	-32.000,00	3.000,00	3.000,00	3.000,00	0,00	3.000,00	0,00
3410 48900	SUBVENCIONES (DEPORTES)	154.970,68	31.530,32	186.501,00	186.500,00	186.500,00	62.500,00	124.000,00	1,00
4310 48900	SUBVENCIONES (COMERCIO LOCAL)	14.045,22	-7.022,61	7.022,61	6.522,61	6.522,61	0,00	6.522,61	500,00
9240 48900	SUBVENCIONES (PARTICIP. CIUDADANA)	1.500,00	525,00	2.025,00	1.575,00	1.575,00	0,00	1.575,00	450,00
	TOTAL CONCEPTO: 489	456.494,18	-8.267,29	448.226,89	435.581,54	435.581,54	96.313,75	339.267,79	12.645,35

PARTIDA PRESUPUESTARIA	DESCRIPCIÓN	CRÉDITOS PRESUPUESTARIOS			GASTOS COMPROMETIDOS	OBLIGACIONES RECONOCIDAS NETAS	PAGOS	OBLIGACIONES PENDIENTES DE PAGO AL 31 DE DICIEMBRE	REMANENTES DE CRÉDITO
		INICIALES	MODIF.	DEFINITIVOS					
	TOTAL ARTÍCULO: 48	688.768,03	50.882,71	739.650,74	749.433,49	748.229,49	374.818,28	373.411,21	-8.578,75
	TOTAL CAPÍTULO: 4	1.455.207,19	35.691,41	1.490.898,60	1.482.447,21	1.481.243,21	591.700,32	889.542,89	9.655,39

PARTIDA PRESUPUESTARIA	DESCRIPCIÓN	CRÉDITOS PRESUPUESTARIOS			GASTOS COMPROMETIDOS	OBLIGACIONES RECONOCIDAS NETAS	PAGOS	OBLIGACIONES PENDIENTES DE PAGO AL 31 DE DICIEMBRE	REMANENTES DE CRÉDITO
		INICIALES	MODIF.	DEFINITIVOS					
1510 600	INVERSIONES EN TERRENOS (URBANISMO)	0,00	424.219,43	424.219,43	455.450,70	455.450,70	13.346,41	442.104,29	-31.231,27
9330 600	EXPROPIACIÓN PARC. 2 PLAYA ESTUDIANTE	20.696,29	0,00	20.696,29	0,00	0,00	0,00	0,00	20.696,29
	TOTAL CONCEPTO: 600	20.696,29	424.219,43	444.915,72	455.450,70	455.450,70	13.346,41	442.104,29	-10.534,98
1510 609	OTRAS (URBANISMO)	100,00	69.015,07	69.115,07	34.954,52	34.954,52	0,00	34.954,52	34.160,55
1610 609	OTRAS (AGUAS)	100,00	0,00	100,00	0,00	0,00	0,00	0,00	100,00
4322 609	OTRAS (CASCO HISTÓRICO)	100,00	0,00	100,00	0,00	0,00	0,00	0,00	100,00
9330 609	OTROS (PATRIMONIO)	179.223,23	0,00	179.223,23	0,00	0,00	0,00	0,00	179.223,23
	TOTAL CONCEPTO: 609	179.523,23	69.015,07	248.538,30	34.954,52	34.954,52	0,00	34.954,52	213.583,78
	TOTAL ARTÍCULO: 60	200.219,52	493.234,50	693.454,02	490.405,22	490.405,22	13.346,41	477.058,81	203.048,80
1550 619	OTRAS (VÍAS PÚBLICAS URBANAS)	0,00	56.940,00	56.940,00	51.701,32	51.701,32	0,00	51.701,32	5.238,68
4321 619	OTRAS II REPOSICIÓN (PLAYAS)	100,00	0,00	100,00	0,00	0,00	0,00	0,00	100,00
	TOTAL CONCEPTO: 619	100,00	56.940,00	57.040,00	51.701,32	51.701,32	0,00	51.701,32	5.338,68
	TOTAL ARTÍCULO: 61	100,00	56.940,00	57.040,00	51.701,32	51.701,32	0,00	51.701,32	5.338,68
1640 6223	150 NICHOS PREFABRICADOS (CEMENTERIO)	0,00	35.000,00	35.000,00	32.549,51	32.549,51	1.431,11	31.118,40	2.450,49
2310 6223	EDIF. Y OTRAS CONSTRUCC. OTRAS	0,00	8.881,45	8.881,45	11.204,90	11.204,90	0,00	11.204,90	-2.323,45
3290 6223	EDIFICIOS Y OTRAS CONSTRUCC. OO	0,00	0,00	0,00	4.077,70	4.077,70	0,00	4.077,70	-4.077,70
3410 6223	EDIFICIOS Y OTRAS CONTRUCCIONES	0,00	42.904,75	42.904,75	31.885,65	31.885,65	0,00	31.885,65	11.019,10
	TOTAL CONCEPTO: 622	0,00	86.786,20	86.786,20	79.717,76	79.717,76	1.431,11	78.286,65	7.068,44
3340 6230	MAQUINARIA (CULTURA)	0,00	1.152,00	1.152,00	1.151,01	1.151,01	0,00	1.151,01	0,99
1310 6231	INSTALACIONES (SEGURIDAD Y MOVILIDAD)	0,00	0,00	0,00	1.932,19	1.932,19	1.052,52	879,67	-1.932,19
1510 6231	INSTALACIONES (URBANISMO)	0,00	2.107,22	2.107,22	2.458,42	2.458,42	2.107,22	351,20	-351,20
1520 6231	INSTALACIONES (VIVIENDA)	100,00	0,00	100,00	0,00	0,00	0,00	0,00	100,00
1550 6231	INSTALACIONES (VÍAS PÚBLICAS URBANAS)	100,00	0,00	100,00	0,00	0,00	0,00	0,00	100,00
1620 6231	INSTALACIONES (ASEO URBANO)	100,00	0,00	100,00	0,00	0,00	0,00	0,00	100,00
1710 6231	INSTALACIONES (PARQUES Y JARDINES)	100,00	-100,00	0,00	0,00	0,00	0,00	0,00	0,00
2310 6231	INSTALACIONES (BIENESTAR SOCIAL)	100,00	24.606,11	24.706,11	14.475,67	14.475,67	10.136,79	4.338,88	10.230,44
3130 6231	INSTALACIONES (SANIDAD)	100,00	0,00	100,00	0,00	0,00	0,00	0,00	100,00
3290 6231	INSTALACIONES (ENSEÑANZAS)	0,00	8.347,79	8.347,79	5.102,58	5.102,58	1.029,18	4.073,40	3.245,21
3320 6231	INSTALACIONES (CASA DE LA CULTURA)	100,00	742,27	842,27	0,00	0,00	0,00	0,00	842,27
3340 6231	INSTALACIONES (CULTURA)	100,00	2.041,35	2.141,35	2.335,30	2.335,30	0,00	2.335,30	-193,95
3360 6231	INSTALACIONES (ARQUEOLOGÍA Y PATR.	0,00	2.950,00	2.950,00	0,00	0,00	0,00	0,00	2.950,00
3370 6231	INSTALACIONES (JUVENTUD)	100,00	0,00	100,00	0,00	0,00	0,00	0,00	100,00
3380 6231	INSTALACIONES (FIESTAS)	100,00	0,00	100,00	0,00	0,00	0,00	0,00	100,00
3410 6231	INSTALACIONES (DEPORTES)	0,00	4.648,03	4.648,03	5.468,92	5.468,92	2.041,55	3.427,37	-820,89
4120 6231	INSTALACIONES (AGRICULTURA)	100,00	0,00	100,00	0,00	0,00	0,00	0,00	100,00
4150 6231	INSTALACIONES (PESCA)	100,00	0,00	100,00	0,00	0,00	0,00	0,00	100,00
4220 6231	INSTALACIONES (INDUSTRIA)	100,00	0,00	100,00	0,00	0,00	0,00	0,00	100,00
4310 6231	INSTALACIONES (COMERCIO LOCAL)	100,00	0,00	100,00	0,00	0,00	0,00	0,00	100,00
4320 6231	INSTALACIONES (TURISMO)	100,00	1.647,89	1.747,89	1.747,89	1.747,89	0,00	1.747,89	0,00


PARTIDA PRESUPUESTARIA	DESCRIPCIÓN	CRÉDITOS PRESUPUESTARIOS			GASTOS COMPROMETIDOS	OBLIGACIONES RECONOCIDAS NETAS	PAGOS	OBLIGACIONES PENDIENTES DE PAGO AL 31 DE DICIEMBRE	REMANENTES DE CRÉDITO
		INICIALES	MODIF.	DEFINITIVOS					
4910 6231	INSTALACIONES (SOCIEDAD DE LA	100,00	0,00	100,00	0,00	0,00	0,00	0,00	100,00
9200 6231	INSTALACIONES (SERV. GEN.)	100,00	0,00	100,00	0,00	0,00	0,00	0,00	100,00
9202 6231	INSTALACIONES (SECRETARÍA)	100,00	0,00	100,00	0,00	0,00	0,00	0,00	100,00
9203 6231	INSTALACIONES (PERSONAL)	100,00	0,00	100,00	0,00	0,00	0,00	0,00	100,00
9230 6231	INSTALACIONES (PROCESOS ELECTORALES)	100,00	0,00	100,00	0,00	0,00	0,00	0,00	100,00
9240 6231	INSTALACIONES (PARTICIPACIÓN	100,00	0,00	100,00	0,00	0,00	0,00	0,00	100,00
9330 6231	INSTALACIONES TEC. (PATRIMONIO)	0,00	0,00	0,00	1.825,45	1.825,45	1.825,45	0,00	-1.825,45
1340 6233	ÚTILES Y HERRAMIENTAS (PROTECCIÓN	100,00	0,00	100,00	0,00	0,00	0,00	0,00	100,00
1510 6233	ÚTILES Y HERRAMIENTAS (URBANISMO)	0,00	187,55	187,55	187,55	187,55	187,55	0,00	0,00
1551 6233	ÚTILES Y HERRAMIENTAS (SERVICIOS	100,00	934,40	1.034,40	1.034,40	1.034,40	0,00	1.034,40	0,00
1640 6233	ÚTILES Y HERRAMIENTAS (CEMENTERIO)	100,00	0,00	100,00	0,00	0,00	0,00	0,00	100,00
1710 6233	ÚTILES Y HERRAMIENTAS (PARQUES Y	0,00	18.588,24	18.588,24	18.558,25	18.558,25	0,00	18.558,25	29,99
1720 6233	ÚTILES Y HERRAMIENTAS (MEDIO AMBIENTE)	100,00	0,00	100,00	0,00	0,00	0,00	0,00	100,00
2310 6233	ÚTILES Y HERRAMIENTAS (BIENESTAR	0,00	0,00	0,00	3.364,46	3.364,46	0,00	3.364,46	-3.364,46
2320 6233	ÚTILES Y HERRAMIENTAS (MUJER)	100,00	0,00	100,00	0,00	0,00	0,00	0,00	100,00
3290 6233	ÚTILES Y HERRAMIENTAS (ENSEÑANZAS)	100,00	1.166,15	1.266,15	0,00	0,00	0,00	0,00	1.266,15
3340 6233	ÚTILES Y HERRAMIENTAS (CULTURA)	0,00	0,00	0,00	207,05	207,05	0,00	207,05	-207,05
3360 6233	ÚTILES Y HERRAMIENTAS (ARQUEOLOGÍA Y	100,00	3.052,05	3.152,05	3.423,09	3.423,09	0,00	3.423,09	-271,04
3410 6233	ÚTILES Y HERRAMIENTAS (DEPORTES)	100,00	0,00	100,00	0,00	0,00	0,00	0,00	100,00
4321 6233	ÚTILES Y HERRAMIENTAS (PLAYAS)	0,00	2.271,05	2.271,05	2.271,05	2.271,05	0,00	2.271,05	0,00
4910 6233	ÚTILES Y HERRAMIENTAS (SOCIEDAD DE LA	0,00	318,30	318,30	147,26	147,26	0,00	147,26	171,04
	TOTAL CONCEPTO: 623	2.900,00	74.660,40	77.560,40	65.690,54	65.690,54	18.380,26	47.310,28	11.869,86
1310 624	ELEMENTOS DE TRANSPORTE (SEG.Y	100,00	3.243,85	3.343,85	886,93	886,93	886,93	0,00	2.456,92
1551 624	ELEMENTOS DE TRANSPORTE (SERVICIOS	0,00	1.057,18	1.057,18	1.057,18	1.057,18	1.057,18	0,00	0,00
3130 624	ELEMENTOS DE TRANSPORTE (SANIDAD)	0,00	18.000,00	18.000,00	0,00	0,00	0,00	0,00	18.000,00
	TOTAL CONCEPTO: 624	100,00	22.301,03	22.401,03	1.944,11	1.944,11	1.944,11	0,00	20.456,92
1510 6250	MOBILIARIO DE OFICINA (URBANISMO)	0,00	840,00	840,00	3.205,12	3.205,12	0,00	3.205,12	-2.365,12
2310 6250	Mobiliario de Oficina (BIENESTAR SOCIAL)	0,00	0,00	0,00	1.542,75	1.542,75	1.542,75	0,00	-1.542,75
3350 6250	MOBILIARIO (TEATRE AUDITORI)	100,00	0,00	100,00	0,00	0,00	0,00	0,00	100,00
3360 6250	MOBILIARIO DE OFICINA (ARQUEOLOGÍA Y	0,00	300,00	300,00	0,00	0,00	0,00	0,00	300,00
3410 6250	MOBILIARIO DE OFICINA (DEPORTES)	0,00	0,00	0,00	823,91	823,91	0,00	823,91	-823,91
9310 6250	MOBILIARIO (SERVICIOS ECONÓMICOS)	100,00	0,00	100,00	0,00	0,00	0,00	0,00	100,00
1510 6251	EQUIPOS DE OFICINA (URBANISMO)	0,00	0,00	0,00	212,96	212,96	0,00	212,96	-212,96
9120 6251	EQUIPOS DE OFICINA (ÓRGANOS DE	100,00	0,00	100,00	0,00	0,00	0,00	0,00	100,00
3290 6252	MOBILIARIO URBANO (ENSEÑANZAS)	0,00	0,00	0,00	433,66	433,66	0,00	433,66	-433,66
3410 6259	OTRO MOBILIARIO (DEPORTES)	0,00	0,00	0,00	9.474,30	9.474,30	0,00	9.474,30	-9.474,30
	TOTAL CONCEPTO: 625	300,00	1.140,00	1.440,00	15.692,70	15.692,70	1.542,75	14.149,95	-14.252,70
2310 626	EQUIPOS PROC. INFORMACIÓN (BIENESTAR	0,00	0,00	0,00	2.999,78	2.999,78	2.999,78	0,00	-2.999,78
3340 626	EQUIPOS PROC. INFORMACIÓN (CULTURA)	0,00	1.000,00	1.000,00	599,00	599,00	0,00	599,00	401,00
3360 626	EQUIPOS PROC. INFORMACIÓN	0,00	0,00	0,00	599,00	599,00	0,00	599,00	-599,00

PARTIDA PRESUPUESTARIA	DESCRIPCIÓN	CRÉDITOS PRESUPUESTARIOS			GASTOS COMPROMETIDOS	OBLIGACIONES RECONOCIDAS NETAS	PAGOS	OBLIGACIONES PENDIENTES DE PAGO AL 31 DE DICIEMBRE	REMANENTES DE CRÉDITO
		INICIALES	MODIF.	DEFINITIVOS					
4910 626	EQUIPOS PROC. INFORMACIÓN (SOC.	0,00	1.069,63	1.069,63	1.340,67	1.340,67	0,00	1.340,67	-271,04
	TOTAL CONCEPTO: 626	0,00	2.069,63	2.069,63	5.538,45	5.538,45	2.999,78	2.538,67	-3.468,82
1310 6292	Mobiliario urbano (SEGU.Y MOVILI. CIUDADANA)	0,00	0,00	0,00	524,73	524,73	0,00	524,73	-524,73
4321 6292	MOBILIARIO URBANO (PLAYAS)	0,00	397,31	397,31	497,31	497,31	0,00	497,31	-100,00
3360 6293	PATRIMONIO HISTÓRICO M. (PATRIMONIO)	0,00	14.258,42	14.258,42	14.701,50	14.701,50	0,00	14.701,50	-443,08
	TOTAL CONCEPTO: 629	0,00	14.655,73	14.655,73	15.723,54	15.723,54	0,00	15.723,54	-1.067,81
	TOTAL ARTÍCULO: 62	3.300,00	201.612,99	204.912,99	184.307,10	184.307,10	26.298,01	158.009,09	20.605,89
3290 6310	Terrenos y Bienes Naturales (Enseñanzas)	0,00	18.271,00	18.271,00	17.419,68	1.210,00	0,00	1.210,00	17.061,00
	TOTAL CONCEPTO: 631	0,00	18.271,00	18.271,00	17.419,68	1.210,00	0,00	1.210,00	17.061,00
4320 6323	EDIFICIOS Y OTRAS CONTRUCC. (TURISMO)	0,00	3.461,44	3.461,44	3.461,44	3.461,44	3.461,44	0,00	0,00
	TOTAL CONCEPTO: 632	0,00	3.461,44	3.461,44	3.461,44	3.461,44	3.461,44	0,00	0,00
	TOTAL ARTÍCULO: 63	0,00	21.732,44	21.732,44	20.881,12	4.671,44	3.461,44	1.210,00	17.061,00
3320 640	INVERSIONES CARÁCTER INMAT. (CASA	0,00	600,00	600,00	842,27	842,27	0,00	842,27	-242,27
	TOTAL CONCEPTO: 640	0,00	600,00	600,00	842,27	842,27	0,00	842,27	-242,27
	TOTAL ARTÍCULO: 64	0,00	600,00	600,00	842,27	842,27	0,00	842,27	-242,27
4322 68203	EDIFICIOS Y OTRAS CONST. (CASCO	0,00	85.059,20	85.059,20	40.020,58	40.020,58	30.201,43	9.819,15	45.038,62
9330 68203	EDIFICIOS Y OTRAS CONST. (PATRIMONIO)	0,00	12.279,93	12.279,93	5.339,56	5.339,56	0,00	5.339,56	6.940,37
	TOTAL CONCEPTO: 682	0,00	97.339,13	97.339,13	45.360,14	45.360,14	30.201,43	15.158,71	51.978,99
3360 68902	OTRAS INV. PATR. HTO. (ARQUEOLOGÍA)	0,00	0,00	0,00	1.936,36	1.936,36	0,00	1.936,36	-1.936,36
	TOTAL CONCEPTO: 689	0,00	0,00	0,00	1.936,36	1.936,36	0,00	1.936,36	-1.936,36
	TOTAL ARTÍCULO: 68	0,00	97.339,13	97.339,13	47.296,50	47.296,50	30.201,43	17.095,07	50.042,63
	TOTAL CAPÍTULO: 6	203.619,52	871.459,06	1.075.078,58	795.433,53	779.223,85	73.307,29	705.916,56	295.854,73



PARTIDA PRESUPUESTARIA	DESCRIPCIÓN	CRÉDITOS PRESUPUESTARIOS			GASTOS COMPROMETIDOS	OBLIGACIONES RECONOCIDAS NETAS	PAGOS	OBLIGACIONES PENDIENTES DE PAGO AL 31 DE DICIEMBRE	REMANENTES DE CRÉDITO
		INICIALES	MODIF.	DEFINITIVOS					
9203 83100	ANTICIPOS AL PERSONAL (PERSONAL)	45.000,00	0,00	45.000,00	45.000,00	45.000,00	45.000,00	0,00	0,00
	TOTAL CONCEPTO: 831	45.000,00	0,00	45.000,00	45.000,00	45.000,00	45.000,00	0,00	0,00
	TOTAL ARTÍCULO: 83	45.000,00	0,00	45.000,00	45.000,00	45.000,00	45.000,00	0,00	0,00
9310 87290	APORTACIONES A CAPITAL SOCIAL	0,00	120,20	120,20	120,20	120,20	120,20	0,00	0,00
	TOTAL CONCEPTO: 872	0,00	120,20	120,20	120,20	120,20	120,20	0,00	0,00
	TOTAL ARTÍCULO: 87	0,00	120,20	120,20	120,20	120,20	120,20	0,00	0,00
	TOTAL CAPÍTULO: 8	45.000,00	120,20	45.120,20	45.120,20	45.120,20	45.120,20	0,00	0,00

PARTIDA PRESUPUESTARIA	DESCRIPCIÓN	CRÉDITOS PRESUPUESTARIOS			GASTOS COMPROMETIDOS	OBLIGACIONES RECONOCIDAS NETAS	PAGOS	OBLIGACIONES PENDIENTES DE PAGO AL 31 DE DICIEMBRE	REMANENTES DE CRÉDITO
		INICIALES	MODIF.	DEFINITIVOS					
0110 91019	DEVOLUCIÓN PARTICIPACIÓN TRIBUTOS	388.697,88	-216.339,34	172.358,54	0,00	0,00	0,00	0,00	172.358,54
	TOTAL CONCEPTO: 910	388.697,88	-216.339,34	172.358,54	0,00	0,00	0,00	0,00	172.358,54
0110 91312	CAM 771 (ENDEUDAMIENTO)	531.441,17	0,00	531.441,17	531.538,30	531.538,30	531.538,30	0,00	-97,13
0110 91313	CAM 968-16 (ENDEUDAMIENTO)	1.306.958,08	0,00	1.306.958,08	1.306.958,08	1.306.958,08	1.306.958,08	0,00	0,00
0110 91315	CAJA MADRID 2.450.000(Nº	612.425,66	0,00	612.425,66	612.398,54	612.398,54	612.398,54	0,00	27,12
0110 91316	CAM 2.450.000 (ENDEUDAMIENTO)	610.893,18	0,00	610.893,18	611.501,64	611.501,64	611.501,64	0,00	-608,46
0110 91317	BCL 1.800.000 (Nº 45840003)	180.000,00	0,00	180.000,00	180.000,00	180.000,00	180.000,00	0,00	0,00
0110 91318	ICO RDL 8/2011 (ENDEUDAMIENTO)	410.197,39	0,00	410.197,39	410.197,39	410.197,39	410.197,39	0,00	0,00
	TOTAL CONCEPTO: 913	3.651.915,48	0,00	3.651.915,48	3.652.593,95	3.652.593,95	3.652.593,95	0,00	-678,47
	TOTAL ARTÍCULO: 91	4.040.613,36	-216.339,34	3.824.274,02	3.652.593,95	3.652.593,95	3.652.593,95	0,00	171.680,07
	TOTAL CAPÍTULO: 9	4.040.613,36	-216.339,34	3.824.274,02	3.652.593,95	3.652.593,95	3.652.593,95	0,00	171.680,07



 Ayuntamiento de Madrid

PARTIDA PRESUPUESTARIA	DESCRIPCIÓN	CRÉDITOS PRESUPUESTARIOS			GASTOS COMPROMETIDOS	OBLIGACIONES RECONOCIDAS NETAS	PAGOS	OBLIGACIONES PENDIENTES DE PAGO AL 31 DE DICIEMBRE	REMANENTES DE CRÉDITO
		INICIALES	MODIF.	DEFINITIVOS					
	Total:	29.170.971,72	542.544,94	29.713.516,66	28.604.159,10	28.515.510,51	22.271.634,24	6.243.876,27	1.198.006,15



AJUNTAMENT VILA JOIOSA

Cuenta General XML Modelo Normal

Ejercicio 2013

Resumen de la Clasificación Económica del Gasto por Artículos

PARTIDA PRESUPUESTARIA	DESCRIPCIÓN	CRÉDITOS PRESUPUESTARIOS			GASTOS COMPROMETIDOS	OBLIGACIONES RECONOCIDAS NETAS	PAGOS	OBLIGACIONES PENDIENTES DE PAGO AL 31 DE DICIEMBRE	REMANENTES DE CRÉDITO
		INICIALES	MODIF.	DEFINITIVOS					
9120 10000	RETRIBUCIONES BÁSICAS (O. GOBIERNO Y	399.657,02	0,00	399.657,02	399.657,02	399.657,02	399.657,02	0,00	0,00
	TOTAL ARTÍCULO: 10	399.657,02	0,00	399.657,02	399.657,02	399.657,02	399.657,02	0,00	0,00
9120 11000	RETRIBUCIONES BÁSICAS (PERSONAL	232.323,00	0,00	232.323,00	112.804,79	112.804,79	112.804,79	0,00	119.518,21
9120 11001	RETRIBUCIONES COMPLEMENTARIAS	0,00	0,00	0,00	119.192,54	119.192,54	119.192,54	0,00	-119.192,54
	TOTAL ARTÍCULO: 11	232.323,00	0,00	232.323,00	231.997,33	231.997,33	231.997,33	0,00	325,67
1310 12000	SUELDOS DEL GRUPO A1 (SEG.Y	927.462,92	-170.618,43	756.844,49	7.852,02	7.852,02	7.852,02	0,00	748.992,47
1510 12000	SUELDOS DEL GRUPO A1 (URBANISMO)	260.528,18	-9.766,58	250.761,60	88.063,92	88.063,92	88.063,92	0,00	162.697,68
1551 12000	SUELDOS DEL GRUPO A1 (SERVICIOS	232.866,87	-6.946,23	225.920,64	0,00	0,00	0,00	0,00	225.920,64
1640 12000	SUELDOS DEL GRUPO A1 (CEMENTERIO)	33.612,95	-3.319,75	30.293,20	904,26	904,26	904,26	0,00	29.388,94
1720 12000	SUELDOS DEL GRUPO A1 (MEDIO AMBIENTE)	11.597,08	-8.079,42	3.517,66	0,00	0,00	0,00	0,00	3.517,66
2310 12000	SUELDOS DEL GRUPO A1(BIENESTAR SOCIAL)	127.106,89	-3.000,00	124.106,89	28.117,98	28.117,98	28.117,98	0,00	95.988,91
3290 12000	SUELDOS DEL GRUPO A1(ENSEÑANZAS)	86.682,11	0,00	86.682,11	0,00	0,00	0,00	0,00	86.682,11
3340 12000	SUELDOS DEL GRUPO A1(CULTURA)	154.032,42	-8.612,67	145.419,75	28.766,45	28.766,45	28.766,45	0,00	116.653,30
3360 12000	SUELDOS DEL GRUPO A1(ARQUEOLOGÍA Y	93.799,44	0,00	93.799,44	73.386,60	73.386,60	73.386,60	0,00	20.412,84
3370 12000	SUELDOS DEL GRUPO A1 (JUVENTUD)	30.765,55	0,00	30.765,55	0,00	0,00	0,00	0,00	30.765,55
3410 12000	SUELDOS DEL GRUPO A1(DEPORTES)	71.174,23	-35.500,00	35.674,23	0,00	0,00	0,00	0,00	35.674,23
4310 12000	SUELDOS DEL GRUPO A1(COMERCIO LOCAL)	58.572,84	-1.500,00	57.072,84	14.677,32	14.677,32	14.677,32	0,00	42.395,52
4320 12000	SUELDOS DEL GRUPO A1(TURISMO)	43.519,59	-16.693,82	26.825,77	0,00	0,00	0,00	0,00	26.825,77
4321 12000	SUELDOS DEL GRUPO A1(PLAYAS)	43.268,75	-1.501,56	41.767,19	0,00	0,00	0,00	0,00	41.767,19
4322 12000	SUELDOS DEL GRUPO A1(CASCO HISTÓRICO)	29.745,04	-29.745,04	0,00	0,00	0,00	0,00	0,00	0,00
4910 12000	SUELDOS DEL GRUPO A1(SOC.DAD DE LA	41.554,18	0,00	41.554,18	0,00	0,00	0,00	0,00	41.554,18
9120 12000	SUELDOS DEL GRUPO A1(ÓRGANOS DE	12.683,99	0,00	12.683,99	0,00	0,00	0,00	0,00	12.683,99
9202 12000	SUELDOS DEL GRUPO A1(SECRETARÍA)	279.456,42	-14.000,00	265.456,42	43.248,90	43.248,90	43.248,90	0,00	222.207,52
9203 12000	SUELDOS DEL GRUPO A1(PERSONAL)	55.383,27	-22.987,09	32.396,18	14.677,32	14.677,32	14.677,32	0,00	17.718,86
9310 12000	SUELDOS DEL GRUPO A1(SERVICIOS	330.594,13	-14.500,00	316.094,13	87.820,96	87.820,96	87.820,96	0,00	228.273,17
9330 12000	SUELDOS DEL GRUPO A1(PATRIMONIO)	40.011,55	-10.979,38	29.032,17	0,00	0,00	0,00	0,00	29.032,17
1310 12001	SUELDOS DEL GRUPO A2 (SEG.Y	0,00	0,00	0,00	30.867,54	30.867,54	30.867,54	0,00	-30.867,54
1510 12001	SUELDOS DEL GRUPO A2 (URBANISMO)	0,00	45.581,84	45.581,84	76.118,09	76.118,09	76.118,09	0,00	-30.536,25
1640 12001	SUELDOS DEL GRUPO A2 (CEMENTERIO)	0,00	0,00	0,00	666,48	666,48	666,48	0,00	-666,48
1720 12001	SUELDOS DEL GRUPO A2 (MEDIO AMBIENTE)	0,00	0,00	0,00	7.743,94	7.743,94	7.743,94	0,00	-7.743,94
2310 12001	SUELDOS DEL GRUPO A2 (BIENESTAR SOCIAL)	0,00	0,00	0,00	72.663,37	72.663,37	72.663,37	0,00	-72.663,37
3340 12001	SUELDOS DEL GRUPO A2 (CULTURA)	0,00	0,00	0,00	12.906,52	12.906,52	12.906,52	0,00	-12.906,52
3360 12001	SUELDOS DEL GRUPO A2 (ARQUEOLOGÍA Y	0,00	0,00	0,00	12.906,52	12.906,52	12.906,52	0,00	-12.906,52

PARTIDA PRESUPUESTARIA	DESCRIPCIÓN	CRÉDITOS PRESUPUESTARIOS			GASTOS COMPROMETIDOS	OBLIGACIONES RECONOCIDAS NETAS	PAGOS	OBLIGACIONES PENDIENTES DE PAGO AL 31 DE DICIEMBRE	REMANENTES DE CRÉDITO
		INICIALES	MODIF.	DEFINITIVOS					
4310 12001	SUELDOS DEL GRUPO A2 (COMERCIO LOCAL)	0,00	0,00	0,00	1.440,04	1.440,04	1.440,04	0,00	-1.440,04
9202 12001	SUELDOS DEL GRUPO A2 (SECRETARÍA)	0,00	0,00	0,00	25.813,04	25.813,04	25.813,04	0,00	-25.813,04
1310 12003	SUELDOS DEL GRUPO C1 (SEG.Y	0,00	0,00	0,00	716.103,58	716.103,58	716.103,58	0,00	-716.103,58
1510 12003	SUELDOS DEL GRUPO C1 (URBANISMO)	0,00	0,00	0,00	37.721,22	37.721,22	37.721,22	0,00	-37.721,22
1640 12003	SUELDOS DEL GRUPO C1 (CEMENTERIO)	0,00	0,00	0,00	19,93	19,93	19,93	0,00	-19,93
1720 12003	SUELDOS DEL GRUPO C1 (MEDIO AMBIENTE)	0,00	0,00	0,00	9.884,84	9.884,84	9.884,84	0,00	-9.884,84
2310 12003	SUELDOS DEL GRUPO C1 (BIENESTAR	0,00	0,00	0,00	20.343,64	20.343,64	20.343,64	0,00	-20.343,64
3290 12003	SUELDOS DEL GRUPO C1 (ENSEÑANZAS)	0,00	0,00	0,00	19.985,61	19.985,61	19.985,61	0,00	-19.985,61
3340 12003	SUELDOS DEL GRUPO C1(CULTURA)	0,00	0,00	0,00	48.201,75	48.201,75	48.201,75	0,00	-48.201,75
3370 12003	SUELDOS DEL GRUPO C1(JUVENTUD)	0,00	0,00	0,00	19.769,68	19.769,68	19.769,68	0,00	-19.769,68
4310 12003	SUELDOS DEL GRUPO C1(COMERCIO LOCAL)	0,00	0,00	0,00	18.329,64	18.329,64	18.329,64	0,00	-18.329,64
4910 12003	SUELDOS DEL GRUPO C1 (SOC.DAD DE LA	0,00	3.353,10	3.353,10	20.968,18	20.968,18	20.968,18	0,00	-17.615,08
9120 12003	SUELDOS DEL GRUPO C1 (ÓRGANOS DE	0,00	0,00	0,00	9.884,84	9.884,84	9.884,84	0,00	-9.884,84
9202 12003	SUELDOS DEL GRUPO C1(SECRETARÍA)	0,00	0,00	0,00	53.115,71	53.115,71	53.115,71	0,00	-53.115,71
9203 12003	SUELDOS DEL GRUPO C1 (PERSONAL)	0,00	0,00	0,00	39.539,36	39.539,36	39.539,36	0,00	-39.539,36
9310 12003	SUELDOS DEL GRUPO C1 (SERVICIOS	0,00	0,00	0,00	134.123,16	134.123,16	134.123,16	0,00	-134.123,16
1310 12004	SUELDOS DEL GRUPO C2 (SEG.Y	0,00	0,00	0,00	45.637,06	45.637,06	45.637,06	0,00	-45.637,06
1510 12004	SUELDOS DEL GRUPO C2 (URBANISMO)	0,00	0,00	0,00	30.879,52	30.879,52	30.879,52	0,00	-30.879,52
1551 12004	SUELDOS DEL GRUPO C2 (SERVICIOS	0,00	0,00	0,00	134.763,74	134.763,74	134.763,74	0,00	-134.763,74
1640 12004	SUELDOS DEL GRUPO C2 (CEMENTERIO)	0,00	0,00	0,00	7.753,13	7.753,13	7.753,13	0,00	-7.753,13
1710 12004	SUELDOS DEL GRUPO C2 (PARQUES Y	0,00	0,00	0,00	16.757,16	16.757,16	16.757,16	0,00	-16.757,16
2310 12004	SUELDOS DEL GRUPO C2 (BIENESTAR	0,00	0,00	0,00	15.558,66	15.558,66	15.558,66	0,00	-15.558,66
3340 12004	SUELDOS DEL GRUPO C2 (CULTURA)	0,00	0,00	0,00	26.359,98	26.359,98	26.359,98	0,00	-26.359,98
3370 12004	SUELDOS DEL GRUPO C2 (JUVENTUD)	0,00	0,00	0,00	8.053,25	8.053,25	8.053,25	0,00	-8.053,25
3410 12004	SUELDOS DEL GRUPO C2 (DEPORTES)	0,00	0,00	0,00	8.378,58	8.378,58	8.378,58	0,00	-8.378,58
4310 12004	SUELDOS DEL GRUPO C2 (COMERCIO LOCAL)	0,00	0,00	0,00	16.757,16	16.757,16	16.757,16	0,00	-16.757,16
4320 12004	SUELDOS DEL GRUPO C2 (TURISMO)	0,00	4.164,55	4.164,55	31.769,96	31.769,96	31.769,96	0,00	-27.605,41
4321 12004	SUELDOS DEL GRUPO C2 (PLAYAS)	0,00	0,00	0,00	8.927,05	8.927,05	8.927,05	0,00	-8.927,05
4910 12004	SUELDOS DEL GRUPO C2 (SOC.DAD DE LA	0,00	0,00	0,00	15.558,66	15.558,66	15.558,66	0,00	-15.558,66
9202 12004	SUELDOS DEL GRUPO C2 (SECRETARÍA)	0,00	0,00	0,00	68.838,32	68.838,32	68.838,32	0,00	-68.838,32
9203 12004	SUELDOS DEL GRUPO C2 (PERSONAL)	0,00	0,00	0,00	16.245,35	16.245,35	16.245,35	0,00	-16.245,35
9310 12004	SUELDOS DEL GRUPO C2 (SERVICIOS	0,00	0,00	0,00	16.757,16	16.757,16	16.757,16	0,00	-16.757,16
1551 12005	SUELDOS DEL GRUPO E (SERVICIOS	0,00	0,00	0,00	89.875,92	89.875,92	89.875,92	0,00	-89.875,92
1640 12005	SUELDOS DEL GRUPO E (CEMENTERIO)	0,00	0,00	0,00	30.714,32	30.714,32	30.714,32	0,00	-30.714,32
1710 12005	SUELDOS DEL GRUPO E (PARQUES Y	0,00	0,00	0,00	7.678,58	7.678,58	7.678,58	0,00	-7.678,58
2310 12005	SUELDOS DEL GRUPO E (BIENESTAR SOCIAL)	0,00	0,00	0,00	7.853,54	7.853,54	7.853,54	0,00	-7.853,54
3290 12005	SUELDOS DEL GRUPO E (ENSEÑANZAS)	0,00	0,00	0,00	58.635,16	58.635,16	58.635,16	0,00	-58.635,16
3340 12005	SUELDOS DEL GRUPO E (CULTURA)	0,00	0,00	0,00	7.678,58	7.678,58	7.678,58	0,00	-7.678,58
3410 12005	SUELDOS DEL GRUPO E (DEPORTES)	0,00	0,00	0,00	28.964,61	28.964,61	28.964,61	0,00	-28.964,61
4321 12005	SUELDOS DEL GRUPO E (PLAYAS)	0,00	0,00	0,00	22.487,27	22.487,27	22.487,27	0,00	-22.487,27
9202 12005	SUELDOS DEL GRUPO E (SECRETARÍA)	0,00	0,00	0,00	15.357,16	15.357,16	15.357,16	0,00	-15.357,16
9330 12005	SUELDOS DEL GRUPO E (PATRIMONIO)	0,00	0,00	0,00	104.952,22	104.952,22	104.952,22	0,00	-104.952,22

PARTIDA PRESUPUESTARIA	DESCRIPCIÓN	CRÉDITOS PRESUPUESTARIOS			GASTOS COMPROMETIDOS	OBLIGACIONES RECONOCIDAS NETAS	PAGOS	OBLIGACIONES PENDIENTES DE PAGO AL 31 DE DICIEMBRE	REMANENTES DE CRÉDITO
		INICIALES	MODIF.	DEFINITIVOS					
1310 12006	TRIENIOS (SEG.Y MOVIL.CIUDADANA)	0,00	0,00	0,00	136.386,62	136.386,62	136.386,62	0,00	-136.386,62
1510 12006	TRIENIOS (URBANISMO)	0,00	0,00	0,00	28.116,64	28.116,64	28.116,64	0,00	-28.116,64
1551 12006	TRIENIOS (SERVICIOS TÉCNICOS)	0,00	0,00	0,00	24.992,51	24.992,51	24.992,51	0,00	-24.992,51
1640 12006	TRIENIOS (CEMENTERIO)	0,00	0,00	0,00	2.989,79	2.989,79	2.989,79	0,00	-2.989,79
1710 12006	TRIENIOS (PARQUES Y JARDINES)	0,00	0,00	0,00	1.844,69	1.844,69	1.844,69	0,00	-1.844,69
1720 12006	TRIENIOS (MEDIO AMBIENTE)	0,00	0,00	0,00	2.848,54	2.848,54	2.848,54	0,00	-2.848,54
2310 12006	TRIENIOS (BIENESTAR SOCIAL)	0,00	0,00	0,00	16.776,13	16.776,13	16.776,13	0,00	-16.776,13
3290 12006	TRIENIOS (ENSEÑANZAS)	0,00	0,00	0,00	6.520,56	6.520,56	6.520,56	0,00	-6.520,56
3340 12006	TRIENIOS (CULTURA)	0,00	0,00	0,00	11.726,30	11.726,30	11.726,30	0,00	-11.726,30
3360 12006	TRIENIOS (ARQUEOLOGÍA Y PATRIMONIO)	0,00	0,00	0,00	11.042,33	11.042,33	11.042,33	0,00	-11.042,33
3370 12006	TRIENIOS (JUVENTUD)	0,00	0,00	0,00	2.521,11	2.521,11	2.521,11	0,00	-2.521,11
3410 12006	TRIENIOS (DEPORTES)	0,00	0,00	0,00	2.656,97	2.656,97	2.656,97	0,00	-2.656,97
4310 12006	TRIENIOS (COMERCIO LOCAL)	0,00	0,00	0,00	6.716,99	6.716,99	6.716,99	0,00	-6.716,99
4320 12006	TRIENIOS (TURISMO)	0,00	0,00	0,00	2.303,05	2.303,05	2.303,05	0,00	-2.303,05
4321 12006	TRIENIOS (PLAYAS)	0,00	0,00	0,00	2.413,26	2.413,26	2.413,26	0,00	-2.413,26
4910 12006	TRIENIOS (SOC.DAD DE LA INFORMACIÓN)	0,00	0,00	0,00	5.549,89	5.549,89	5.549,89	0,00	-5.549,89
9120 12006	TRIENIOS (ÓRGANOS DE GOBIERNO)	0,00	0,00	0,00	2.889,44	2.889,44	2.889,44	0,00	-2.889,44
9202 12006	TRIENIOS (SECRETARÍA)	0,00	0,00	0,00	28.747,23	28.747,23	28.747,23	0,00	-28.747,23
9203 12006	TRIENIOS (PERSONAL)	0,00	0,00	0,00	9.072,33	9.072,33	9.072,33	0,00	-9.072,33
9310 12006	TRIENIOS (SERVICIOS ECONÓMICOS)	0,00	0,00	0,00	43.507,06	43.507,06	43.507,06	0,00	-43.507,06
9330 12006	TRIENIOS (PATRIMONIO)	0,00	0,00	0,00	6.058,47	6.058,47	6.058,47	0,00	-6.058,47
1310 12100	COMPLEMENTO DE DESTINO (PERS.	1.755.634,17	-125.500,00	1.630.134,17	484.147,57	484.147,57	484.147,57	0,00	1.145.986,60
1510 12100	COMPLEMENTO DE DESTINO (PERS.	379.212,50	-10.000,00	369.212,50	156.204,18	156.204,18	156.204,18	0,00	213.008,32
1551 12100	COMPLEMENTO DE DESTINO (PERS.	305.702,78	-18.000,00	287.702,78	133.579,54	133.579,54	133.579,54	0,00	154.123,24
1640 12100	COMPLEMENTO DE DESTINO (PERS.	55.027,81	0,00	55.027,81	20.997,91	20.997,91	20.997,91	0,00	34.029,90
1710 12100	COMPLEMENTO DE DESTINO (PERS.	35.844,61	-5.855,15	29.989,46	14.695,38	14.695,38	14.695,38	0,00	15.294,08
1720 12100	COMPLEMENTO DE DESTINO (PERS.	45.265,89	-6.500,00	38.765,89	10.738,00	10.738,00	10.738,00	0,00	28.027,89
2310 12100	COMPLEMENTO DE DESTINO (PERS.	178.488,38	-9.000,00	169.488,38	87.712,62	87.712,62	87.712,62	0,00	81.775,76
3290 12100	COMPLEMENTO DE DESTINO (PERS.	108.437,62	0,00	108.437,62	44.162,74	44.162,74	44.162,74	0,00	64.274,88
3340 12100	COMPLEMENTO DE DESTINO (PERS.	82.774,16	-9.000,00	73.774,16	75.738,67	75.738,67	75.738,67	0,00	-1.964,51
3360 12100	COMPLEMENTO DE DESTINO (PERS.	154.822,47	0,00	154.822,47	53.481,96	53.481,96	53.481,96	0,00	101.340,51
3370 12100	COMPLEMENTO DE DESTINO (PERS.	16.894,74	0,00	16.894,74	16.693,09	16.693,09	16.693,09	0,00	201,65
3410 12100	COMPLEMENTO DE DESTINO (PERS.	118.241,84	-51.000,00	67.241,84	21.363,92	21.363,92	21.363,92	0,00	45.877,92
4310 12100	COMPLEMENTO DE DESTINO (PERS.	81.455,10	-2.500,00	78.955,10	32.077,08	32.077,08	32.077,08	0,00	46.878,02
4320 12100	COMPLEMENTO DE DESTINO (PERS.	63.411,73	-13.000,00	50.411,73	18.665,68	18.665,68	18.665,68	0,00	31.746,05
4321 12100	COMPLEMENTO DE DESTINO (PERS.	63.973,05	0,00	63.973,05	18.337,48	18.337,48	18.337,48	0,00	45.635,57
4322 12100	COMPLEMENTO DE DESTINO (PERS.	49.860,23	-49.860,23	0,00	0,00	0,00	0,00	0,00	0,00
4910 12100	COMPLEMENTO DE DESTINO (PERS.	56.868,62	0,00	56.868,62	23.404,50	23.404,50	23.404,50	0,00	33.464,12
9120 12100	COMPLEMENTO DE DESTINO (PERS.	23.147,48	0,00	23.147,48	7.137,76	7.137,76	7.137,76	0,00	16.009,72
9202 12100	COMPLEMENTO DE DESTINO (PERS.	370.406,03	-25.000,00	345.406,03	136.465,31	136.465,31	136.465,31	0,00	208.940,72
9203 12100	COMPLEMENTO DE DESTINO (PERS.	115.291,66	0,00	115.291,66	45.644,84	45.644,84	45.644,84	0,00	69.646,82
9310 12100	COMPLEMENTO DE DESTINO (PERS.	454.836,62	-32.399,20	422.437,42	164.695,71	164.695,71	164.695,71	0,00	257.741,71

PARTIDA PRESUPUESTARIA	DESCRIPCIÓN	CRÉDITOS PRESUPUESTARIOS			GASTOS COMPROMETIDOS	OBLIGACIONES RECONOCIDAS NETAS	PAGOS	OBLIGACIONES PENDIENTES DE PAGO AL 31 DE DICIEMBRE	REMANENTES DE CRÉDITO
		INICIALES	MODIF.	DEFINITIVOS					
9330 12100	COMPLEMENTO DE DESTINO (PERS.	53.571,60	-4.000,00	49.571,60	56.535,11	56.535,11	56.535,11	0,00	-6.963,51
1310 12101	COMPLEMENTO ESPECÍFICO (PERS.	0,00	0,00	0,00	946.920,88	946.920,88	946.068,51	852,37	-946.920,88
1510 12101	COMPLEMENTO ESPECÍFICO (PERS.	0,00	0,00	0,00	231.649,38	231.649,38	231.649,38	0,00	-231.649,38
1551 12101	COMPLEMENTO ESPECÍFICO (PERS.	0,00	0,00	0,00	195.151,59	195.151,59	195.151,59	0,00	-195.151,59
1640 12101	COMPLEMENTO ESPECÍFICO (PERS.	0,00	17.059,15	17.059,15	44.497,07	44.497,07	44.497,07	0,00	-27.437,92
1710 12101	COMPLEMENTO ESPECÍFICO (PERS.	0,00	0,00	0,00	23.152,50	23.152,50	23.152,50	0,00	-23.152,50
1720 12101	COMPLEMENTO ESPECÍFICO (PERS.	0,00	0,00	0,00	16.217,60	16.217,60	16.217,60	0,00	-16.217,60
2310 12101	COMPLEMENTO ESPECÍFICO (PERS.	0,00	38.337,10	38.337,10	119.804,17	119.804,17	119.804,17	0,00	-81.467,07
3290 12101	COMPLEMENTO ESPECÍFICO (PERS.	0,00	0,00	0,00	59.407,36	59.407,36	59.407,36	0,00	-59.407,36
3340 12101	COMPLEMENTO ESPECÍFICO (PERS.	0,00	0,00	0,00	107.550,09	107.550,09	107.550,09	0,00	-107.550,09
3360 12101	COMPLEMENTO ESPECÍFICO (PERS.	0,00	8.288,62	8.288,62	100.782,36	100.782,36	100.782,36	0,00	-92.493,74
3370 12101	COMPLEMENTO ESPECÍFICO (PERS.	0,00	0,00	0,00	22.509,59	22.509,59	22.509,59	0,00	-22.509,59
3410 12101	COMPLEMENTO ESPECÍFICO (PERS.	0,00	0,00	0,00	28.670,35	28.670,35	28.670,35	0,00	-28.670,35
4310 12101	COMPLEMENTO ESPECÍFICO (PERS.	0,00	0,00	0,00	49.378,14	49.378,14	49.378,14	0,00	-49.378,14
4320 12101	COMPLEMENTO ESPECÍFICO (PERS.	0,00	0,00	0,00	23.922,58	23.922,58	23.922,58	0,00	-23.922,58
4321 12101	COMPLEMENTO ESPECÍFICO (PERS.	0,00	0,00	0,00	32.802,09	32.802,09	32.802,09	0,00	-32.802,09
4910 12101	COMPLEMENTO ESPECÍFICO (PERS.	0,00	0,00	0,00	33.467,14	33.467,14	33.467,14	0,00	-33.467,14
9120 12101	COMPLEMENTO ESPECÍFICO (PERS.	0,00	0,00	0,00	16.009,70	16.009,70	16.009,70	0,00	-16.009,70
9202 12101	COMPLEMENTO ESPECÍFICO (PERS.	0,00	0,00	0,00	200.828,86	200.828,86	200.828,86	0,00	-200.828,86
9203 12101	COMPLEMENTO ESPECÍFICO (PERS.	0,00	0,00	0,00	62.132,25	62.132,25	62.132,25	0,00	-62.132,25
9310 12101	COMPLEMENTO ESPECÍFICO (PERS.	0,00	0,00	0,00	250.510,49	250.510,49	250.510,49	0,00	-250.510,49
9330 12101	COMPLEMENTO ESPECÍFICO (PERS.	0,00	103.106,88	103.106,88	86.866,67	86.866,67	86.866,67	0,00	16.240,21
1310 12103	OTROS COMPLEMENTOS (PERS.	210.000,00	-208.726,84	1.273,16	1.640,85	1.640,85	1.640,85	0,00	-367,69
1510 12103	OTROS COMPLEMENTOS (PERS.	0,00	0,00	0,00	1.561,42	1.561,42	1.561,42	0,00	-1.561,42
1551 12103	OTROS COMPLEMENTOS (PERS.	0,00	0,00	0,00	279,02	279,02	279,02	0,00	-279,02
1640 12103	OTROS COMPLEMENTOS (PERS.	0,00	0,00	0,00	265,82	265,82	265,82	0,00	-265,82
1710 12103	OTROS COMPLEMENTOS (PERS.	0,00	0,00	0,00	118,63	118,63	118,63	0,00	-118,63
3340 12103	OTROS COMPLEMENTOS (PERS.	0,00	0,00	0,00	558,18	558,18	558,18	0,00	-558,18
3360 12103	OTROS COMPLEMENTOS (PERS.	0,00	0,00	0,00	558,18	558,18	558,18	0,00	-558,18
4320 12103	OTROS COMPLEMENTOS (PERS.	0,00	0,00	0,00	837,34	837,34	837,34	0,00	-837,34
9310 12103	OTROS COMPLEMENTOS (PERS.	0,00	0,00	0,00	1.138,20	1.138,20	1.138,20	0,00	-1.138,20
	TOTAL ARTÍCULO: 12	7.743.587,49	-708.200,15	7.035.387,34	7.257.171,97	7.257.171,97	7.256.319,60	852,37	-221.784,63
1310 13000	RETRIBUCIONES BÁSICAS (LABORAL FIJO)	21.088,45	0,00	21.088,45	9.375,80	9.375,80	9.375,80	0,00	11.712,65
1510 13000	RETRIBUCIONES BÁSICAS (LABORAL FIJO)	69.629,79	0,00	69.629,79	32.681,51	32.681,51	32.681,51	0,00	36.948,28
1551 13000	RETRIBUCIONES BÁSICAS (LABORAL FIJO)	231.065,21	0,00	231.065,21	56.224,31	56.224,31	56.224,31	0,00	174.840,90
1640 13000	RETRIBUCIONES BÁSICAS (LABORAL FIJO)	63.589,89	0,00	63.589,89	17.983,81	17.983,81	17.983,81	0,00	45.606,08
1710 13000	RETRIBUCIONES BÁSICAS (LABORAL FIJO)	63.351,99	0,00	63.351,99	19.828,40	19.828,40	19.828,40	0,00	43.523,59
2310 13000	RETRIBUCIONES BÁSICAS (LABORAL FIJO)	97.571,19	0,00	97.571,19	15.114,39	15.114,39	15.114,39	0,00	82.456,80
3290 13000	RETRIBUCIONES BÁSICAS (LABORAL FIJO)	177.078,37	-21.608,24	155.470,13	71.473,28	71.473,28	71.473,28	0,00	83.996,85
3340 13000	RETRIBUCIONES BÁSICAS (LABORAL FIJO)	101.695,84	-6.000,00	95.695,84	27.647,18	27.647,18	27.647,18	0,00	68.048,66
3410 13000	RETRIBUCIONES BÁSICAS (LABORAL FIJO)	37.917,28	-8.000,00	29.917,28	16.963,70	16.963,70	16.963,70	0,00	12.953,58
4310 13000	RETRIBUCIONES BÁSICAS (LABORAL FIJO)	23.004,54	0,00	23.004,54	2.403,25	2.403,25	2.403,25	0,00	20.601,29

PARTIDA PRESUPUESTARIA	DESCRIPCIÓN	CRÉDITOS PRESUPUESTARIOS			GASTOS COMPROMETIDOS	OBLIGACIONES RECONOCIDAS NETAS	PAGOS	OBLIGACIONES PENDIENTES DE PAGO AL 31 DE DICIEMBRE	REMANENTES DE CRÉDITO
		INICIALES	MODIF.	DEFINITIVOS					
4321 13000	RETRIBUCIONES BÁSICAS (LABORAL FIJO)	144.226,20	-98.878,34	45.347,86	0,00	0,00	0,00	0,00	45.347,86
9202 13000	RETRIBUCIONES BÁSICAS (LABORAL FIJO)	0,00	0,00	0,00	9.187,22	9.187,22	9.187,22	0,00	-9.187,22
9330 13000	RETRIBUCIONES BÁSICAS (LABORAL FIJO)	416.715,57	-25.500,00	391.215,57	102.441,50	102.441,50	102.441,50	0,00	288.774,07
9330 13001	HORAS EXTRAORDINARIAS (LABORAL FIJO)	0,00	0,00	0,00	47,88	47,88	47,88	0,00	-47,88
1310 13002	OTRAS REMUNERACIONES (LABORAL FIJO)	0,00	0,00	0,00	11.701,52	11.701,52	11.701,52	0,00	-11.701,52
1510 13002	OTRAS REMUNERACIONES (LABORAL FIJO)	0,00	0,00	0,00	33.132,30	33.132,30	33.132,30	0,00	-33.132,30
1551 13002	OTRAS REMUNERACIONES (LABORAL FIJO)	0,00	0,00	0,00	73.422,13	73.422,13	73.422,13	0,00	-73.422,13
1640 13002	OTRAS REMUNERACIONES (LABORAL FIJO)	0,00	0,00	0,00	26.581,00	26.581,00	26.581,00	0,00	-26.581,00
1710 13002	OTRAS REMUNERACIONES (LABORAL FIJO)	0,00	0,00	0,00	25.953,43	25.953,43	25.953,43	0,00	-25.953,43
2310 13002	OTRAS REMUNERACIONES (LABORAL FIJO)	0,00	0,00	0,00	16.918,27	16.918,27	16.918,27	0,00	-16.918,27
3290 13002	OTRAS REMUNERACIONES (LABORAL FIJO)	0,00	0,00	0,00	91.744,26	91.744,26	91.744,26	0,00	-91.744,26
3340 13002	OTRAS REMUNERACIONES (LABORAL FIJO)	0,00	0,00	0,00	35.925,47	35.925,47	35.925,47	0,00	-35.925,47
3410 13002	OTRAS REMUNERACIONES (LABORAL FIJO)	0,00	0,00	0,00	22.218,42	22.218,42	22.218,42	0,00	-22.218,42
4310 13002	OTRAS REMUNERACIONES (LABORAL FIJO)	0,00	0,00	0,00	3.240,37	3.240,37	3.240,37	0,00	-3.240,37
9202 13002	OTRAS REMUNERACIONES (LABORAL FIJO)	0,00	0,00	0,00	10.507,16	10.507,16	10.507,16	0,00	-10.507,16
9330 13002	OTRAS REMUNERACIONES (LABORAL FIJO)	0,00	61.709,12	61.709,12	120.397,47	120.397,47	120.397,47	0,00	-58.688,35
3290 131	LABORAL TEMPORAL (ENSEÑANZAS)	0,00	0,00	0,00	4.067,84	4.067,84	4.067,84	0,00	-4.067,84
3410 131	LABORAL TEMPORAL (DEPORTES)	0,00	-9.500,00	-9.500,00	0,00	0,00	0,00	0,00	-9.500,00
4310 131	LABORAL TEMPORAL (COMERCIO LOCAL)	0,00	0,00	0,00	15.456,43	15.456,43	15.456,43	0,00	-15.456,43
4321 131	LABORAL TEMPORAL (PLAYAS)	0,00	0,00	0,00	79.537,19	79.537,19	79.537,19	0,00	-79.537,19
9330 131	LABORAL TEMPORAL (PATRIMONIO)	0,00	0,00	0,00	133.598,14	133.598,14	133.598,14	0,00	-133.598,14
	TOTAL ARTÍCULO: 13	1.446.934,32	-107.777,46	1.339.156,86	1.085.773,63	1.085.773,63	1.085.773,63	0,00	253.383,23
9203 143	OTRO PERSONAL (PERSONAL)	78.800,00	0,00	78.800,00	58.666,98	58.666,98	58.666,98	0,00	20.133,02
	TOTAL ARTÍCULO: 14	78.800,00	0,00	78.800,00	58.666,98	58.666,98	58.666,98	0,00	20.133,02
1310 150	PRODUCTIVIDAD (SEG.Y MOVIL.CIUDADANA)	0,00	0,00	0,00	62.035,33	62.035,33	62.035,33	0,00	-62.035,33
1510 150	PRODUCTIVIDAD (URBANISMO)	0,00	0,00	0,00	25.935,55	25.935,55	25.435,55	500,00	-25.935,55
1551 150	PRODUCTIVIDAD (SERVICIOS TÉCNICOS)	0,00	0,00	0,00	24.937,64	24.937,64	24.937,64	0,00	-24.937,64
1640 150	PRODUCTIVIDAD (CEMENTERIO)	0,00	0,00	0,00	2.747,17	2.747,17	2.747,17	0,00	-2.747,17
1710 150	PRODUCTIVIDAD (PARQUES Y JARDINES)	0,00	0,00	0,00	2.354,93	2.354,93	2.354,93	0,00	-2.354,93
1720 150	PRODUCTIVIDAD (MEDIO AMBIENTE)	0,00	0,00	0,00	1.381,20	1.381,20	1.381,20	0,00	-1.381,20
2310 150	PRODUCTIVIDAD (BIENESTAR SOCIAL)	0,00	0,00	0,00	7.664,64	7.664,64	7.664,64	0,00	-7.664,64
3290 150	PRODUCTIVIDAD (ENSEÑANZAS)	0,00	0,00	0,00	3.619,90	3.619,90	3.619,90	0,00	-3.619,90
3340 150	PRODUCTIVIDAD (CULTURA)	0,00	0,00	0,00	6.751,48	6.751,48	6.751,48	0,00	-6.751,48
3360 150	PRODUCTIVIDAD (ARQUEOLOGÍA Y	0,00	0,00	0,00	6.371,44	6.371,44	6.371,44	0,00	-6.371,44
3370 150	PRODUCTIVIDAD (JUVENTUD)	0,00	0,00	0,00	1.354,82	1.354,82	1.354,82	0,00	-1.354,82
3410 150	PRODUCTIVIDAD (DEPORTES)	0,00	0,00	0,00	1.731,32	1.731,32	1.731,32	0,00	-1.731,32
4310 150	PRODUCTIVIDAD (COMERCIO LOCAL)	0,00	0,00	0,00	3.081,24	3.081,24	3.081,24	0,00	-3.081,24
4320 150	PRODUCTIVIDAD (TURISMO)	0,00	0,00	0,00	1.599,00	1.599,00	1.599,00	0,00	-1.599,00
4321 150	PRODUCTIVIDAD (PLAYAS)	0,00	0,00	0,00	2.007,68	2.007,68	2.007,68	0,00	-2.007,68
4910 150	PRODUCTIVIDAD (SOC.DAD DE LA	0,00	0,00	0,00	2.067,24	2.067,24	2.067,24	0,00	-2.067,24
9120 150	PRODUCTIVIDAD (ÓRGANOS DE GOBIERNO)	0,00	0,00	0,00	1.014,00	1.014,00	1.014,00	0,00	-1.014,00

PARTIDA PRESUPUESTARIA	DESCRIPCIÓN	CRÉDITOS PRESUPUESTARIOS			GASTOS COMPROMETIDOS	OBLIGACIONES RECONOCIDAS NETAS	PAGOS	OBLIGACIONES PENDIENTES DE PAGO AL 31 DE DICIEMBRE	REMANENTES DE CRÉDITO
		INICIALES	MODIF.	DEFINITIVOS					
9202 150	PRODUCTIVIDAD (SECRETARÍA)	0,00	0,00	0,00	17.885,90	17.885,90	17.885,90	0,00	-17.885,90
9203 150	PRODUCTIVIDAD (PERSONAL)	261.489,60	-250.292,85	11.196,75	8.941,78	8.941,78	8.941,78	0,00	2.254,97
9310 150	PRODUCTIVIDAD (SERVICIOS ECONÓMICOS)	0,00	0,00	0,00	19.740,00	19.740,00	19.240,00	500,00	-19.740,00
9330 150	PRODUCTIVIDAD (PATRIMONIO)	0,00	0,00	0,00	5.292,49	5.292,49	5.292,49	0,00	-5.292,49
	TOTAL ARTÍCULO: 15	261.489,60	-250.292,85	11.196,75	208.514,75	208.514,75	207.514,75	1.000,00	-197.318,00
1310 16000	CUOTAS SOCIALES (SEG.Y	926.628,82	-36.500,00	890.128,82	846.980,62	846.980,62	777.496,61	69.484,01	43.148,20
1510 16000	CUOTAS SOCIALES (URBANISMO)	216.357,99	-4.000,00	212.357,99	205.479,99	205.479,99	188.354,52	17.125,47	6.878,00
1551 16000	CUOTAS SOCIALES (SERVICIOS TÉCNICOS)	234.738,63	12.762,51	247.501,14	258.963,37	258.963,37	237.707,72	21.255,65	-11.462,23
1640 16000	CUOTAS SOCIALES (CEMENTERIO)	46.430,35	0,00	46.430,35	56.279,71	56.279,71	51.579,40	4.700,31	-9.849,36
1710 16000	CUOTAS SOCIALES (PARQUES Y JARDINES)	51.937,36	0,00	51.937,36	32.895,11	32.895,11	29.916,52	2.978,59	19.042,25
1720 16000	CUOTAS SOCIALES (MEDIO AMBIENTE)	24.223,25	-2.264,47	21.958,78	15.428,21	15.428,21	14.396,20	1.032,01	6.530,57
2310 16000	CUOTAS SOCIALES (BIENESTAR SOCIAL)	122.965,77	-3.000,00	119.965,77	123.654,23	123.654,23	113.279,13	10.375,10	-3.688,46
3290 16000	CUOTAS SOCIALES (ENSEÑANZAS)	130.762,12	-12.000,00	118.762,12	106.595,15	106.595,15	97.272,84	9.322,31	12.166,97
3340 16000	CUOTAS SOCIALES (CULTURA)	206.722,55	-7.000,00	199.722,55	115.896,12	115.896,12	106.207,67	9.688,45	83.826,43
3360 16000	CUOTAS SOCIALES (ARQUEOLOGÍA Y	75.829,68	0,00	75.829,68	72.948,12	72.948,12	66.858,52	6.089,60	2.881,56
3370 16000	CUOTAS SOCIALES (JUVENTUD)	44.013,34	0,00	44.013,34	20.708,93	20.708,93	18.985,24	1.723,69	23.304,41
3410 16000	CUOTAS SOCIALES (DEPORTES)	74.302,92	-26.000,00	48.302,92	37.040,30	37.040,30	33.951,50	3.088,80	11.262,62
4310 16000	CUOTAS SOCIALES (COMERCIO LOCAL)	49.724,91	-717,63	49.007,28	42.569,59	42.569,59	39.013,57	3.556,02	6.437,69
4320 16000	CUOTAS SOCIALES (TURISMO)	32.614,05	-6.000,00	26.614,05	28.806,87	28.806,87	26.633,99	2.172,88	-2.192,82
4321 16000	CUOTAS SOCIALES (PLAYAS)	76.697,74	0,00	76.697,74	55.409,54	55.409,54	53.073,35	2.336,19	21.288,20
4322 16000	CUOTAS SOCIALES (CASCO HISTÓRICO)	24.279,61	-24.279,61	0,00	0,00	0,00	0,00	0,00	0,00
4910 16000	CUOTAS SOCIALES (SOC.DAD DE LA	30.018,95	0,00	30.018,95	30.126,26	30.126,26	27.614,38	2.511,88	-107,31
9120 16000	CUOTAS SOCIALES (ÓRGANOS DE GOBIERNO)	184.487,29	0,00	184.487,29	182.737,61	182.737,61	167.527,79	15.209,82	1.749,68
9202 16000	CUOTAS SOCIALES (SECRETARÍA)	206.421,72	-9.724,59	196.697,13	160.550,84	160.550,84	147.622,09	12.928,75	36.146,29
9203 16000	CUOTAS SOCIALES (PERSONAL)	101.867,00	0,00	101.867,00	71.596,31	71.596,31	65.126,48	6.469,83	30.270,69
9310 16000	CUOTAS SOCIALES (SERVICIOS	257.633,73	-13.500,00	244.133,73	195.192,49	195.192,49	179.099,03	16.093,46	48.941,24
9330 16000	CUOTAS SOCIALES (PATRIMONIO)	155.641,11	51.761,89	207.403,00	196.928,52	196.928,52	181.205,93	15.722,59	10.474,48
9120 16002	MUFACE (ÓRGANOS DE GOBIERNO)	1.600,00	0,00	1.600,00	0,00	0,00	0,00	0,00	1.600,00
9120 16009	OTRAS CUOTAS (ÓRGANOS DE GOBIERNO)	0,00	0,00	0,00	729,28	729,28	729,28	0,00	-729,28
9120 16200	FORMACIÓN Y PERFECCIONAMIENTO DEL	0,00	0,00	0,00	85,00	85,00	0,00	85,00	-85,00
9203 16204	ACCIÓN SOCIAL (PERSONAL)	91.500,00	0,00	91.500,00	0,00	0,00	0,00	0,00	91.500,00
1310 164	COMPLEMENTO FAMILIAR (SEG.Y	721,20	0,00	721,20	540,90	540,90	540,90	0,00	180,30
	TOTAL ARTÍCULO: 16	3.368.120,09	-80.461,90	3.287.658,19	2.858.143,07	2.858.143,07	2.624.192,66	233.950,41	429.515,12
	TOTAL CAPÍTULO: 1	13.530.911,52	-1.146.732,36	12.384.179,16	12.099.924,75	12.099.924,75	11.864.121,97	235.802,78	284.254,41

PARTIDA PRESUPUESTARIA	DESCRIPCIÓN	CRÉDITOS PRESUPUESTARIOS			GASTOS COMPROMETIDOS	OBLIGACIONES RECONOCIDAS NETAS	PAGOS	OBLIGACIONES PENDIENTES DE PAGO AL 31 DE DICIEMBRE	REMANENTES DE CRÉDITO
		INICIALES	MODIF.	DEFINITIVOS					
3290 200	TERRENOS Y BIENES NATURALES	39.906,54	0,00	39.906,54	42.815,07	42.815,07	0,00	42.815,07	-2.908,53
9330 200	ALQUILER TERRENO (PATRIMONIO)	0,00	0,00	0,00	16.695,61	14.876,53	12.203,19	2.673,34	-14.876,53
1310 202	EDIFICIOS Y OTRAS CONSTR.(SEG. Y	7.540,76	-7.160,19	380,57	0,00	0,00	0,00	0,00	380,57
2310 202	EDIFICIOS Y OTRAS CONSTR. (BIENESTAR	9.506,66	0,00	9.506,66	9.683,16	9.410,28	7.057,71	2.352,57	96,38
2320 202	EDIFICIOS Y OTRAS CONSTRUCCIONES	3.600,00	0,00	3.600,00	0,00	0,00	0,00	0,00	3.600,00
3130 202	EDIFICIOS Y OTRAS CONSTRUCCIONES	17.023,80	0,00	17.023,80	7.404,07	7.404,07	7.404,07	0,00	9.619,73
9203 202	ARREND. EDIFICIOS Y OTRAS CONSTR.	0,00	0,00	0,00	2.519,30	2.519,30	0,00	2.519,30	-2.519,30
9330 202	EDIFICIOS Y OTRAS CONTR. (PATRIMONIO)	20.140,73	0,00	20.140,73	59.113,06	12.312,29	8.845,46	3.466,83	7.828,44
3320 203	MAQUINARIA, INSTALAC. Y UTILLAJE (CASA DE	500,00	-500,00	0,00	0,00	0,00	0,00	0,00	0,00
3340 203	MAQUINARIA, INSTALAC. Y UTILLAJE	520,70	0,00	520,70	0,00	0,00	0,00	0,00	520,70
4910 203	MAQU.INSTAL.Y UTILLA.(SOCIEDAD DE LA	20.880,00	0,00	20.880,00	0,00	0,00	0,00	0,00	20.880,00
1310 204	MATERIAL DE TRANSPORTE (SEG.Y	36.256,74	4.998,45	41.255,19	60.302,12	60.302,11	54.676,27	5.625,84	-19.046,92
1551 204	MATERIAL DE TRANSPORTE (SERVICIOS	35.326,86	-2.012,87	33.313,99	0,00	0,00	0,00	0,00	33.313,99
3380 204	MATERIAL DE TRANSPORTE (FIESTAS)	0,00	0,00	0,00	1.182,17	1.182,17	0,00	1.182,17	-1.182,17
4321 204	MATERIAL DE TRANSPORTE (PLAYAS)	7.609,38	0,00	7.609,38	0,00	0,00	0,00	0,00	7.609,38
9310 204	MATERIAL DE TRANSPORTE (SERVICIOS	4.100,00	0,00	4.100,00	0,00	0,00	0,00	0,00	4.100,00
2310 205	ARREND. MOBIL. Y ENSERES (BIENESTAR	0,00	0,00	0,00	2.294,14	2.294,14	1.980,03	314,11	-2.294,14
3290 205	MOBILIARIO Y ENSERES (ENSEÑANZAS)	0,00	0,00	0,00	758,67	758,67	239,58	519,09	-758,67
3320 205	MOBILIARIO Y ENSERES (CASA DE LA	500,00	-500,00	0,00	0,00	0,00	0,00	0,00	0,00
3340 205	MOBILIARIO Y ENSERES (CULTURA)	520,70	0,00	520,70	0,00	0,00	0,00	0,00	520,70
3380 205	ARREND. MOBILIARIO Y ENSERES (FIESTAS)	0,00	0,00	0,00	1.899,70	1.899,70	1.476,20	423,50	-1.899,70
4310 205	MOBILIARIO Y ENSERES (COMERCIO LOCAL)	0,00	0,00	0,00	2.792,95	2.792,95	2.535,70	257,25	-2.792,95
4321 205	ALQ. MOBILIARIO Y ENSERES (PLAYAS)	0,00	0,00	0,00	10.829,50	10.829,50	10.829,50	0,00	-10.829,50
3320 208	OTRO INMOVILIZADO MATERIAL (CASA DE LA	500,00	-500,00	0,00	0,00	0,00	0,00	0,00	0,00
3360 208	OTRO INMOVILIZADO MATERIAL (ARQUEOL. Y	0,00	0,00	0,00	1.082,95	1.082,95	417,45	665,50	-1.082,95
	TOTAL ARTÍCULO: 20	204.432,87	-5.674,61	198.758,26	219.372,47	170.479,73	107.665,16	62.814,57	28.278,53
1310 210	INFRAESTRUCTURAS Y BS.NAT. (SEG.Y	0,00	0,00	0,00	1.395,79	1.395,79	120,00	1.275,79	-1.395,79
1550 210	INFRA.Y BS NATURALES (VÍAS PÚBLICAS	3.000,00	-2.509,22	490,78	490,78	490,78	0,00	490,78	0,00
1551 210	REP.Y CONSERV. DE INFRAEST. Y B.	0,00	0,00	0,00	10.571,19	10.571,19	9.300,73	1.270,46	-10.571,19
1620 210	Rep. infraestr. y otras constr. (ASEO URBANO)	0,00	39,41	39,41	77,91	77,91	38,60	39,31	-38,50
1710 210	REP.,MANT.Y CONS. BS.EN GRAL.(PARQUES Y	0,00	35.350,00	35.350,00	152.811,34	152.811,34	87.460,69	65.350,65	-117.461,34
3290 210	REP. EN INFRAESTR. Y BIENES NAT.	0,00	0,00	0,00	1.280,06	1.280,06	348,48	931,58	-1.280,06
3410 210	REP. INFRAESTR. Y B. NAT. (DEPORTES)	0,00	0,00	0,00	2.101,65	2.101,65	750,20	1.351,45	-2.101,65
4321 210	INFRAESTRUCTURAS Y BIENES NATURALES	0,00	0,00	0,00	2.398,66	2.398,66	1.449,88	948,78	-2.398,66
9330 210	REPAR. INFRAESTR. Y BIENES NAT.	0,00	0,00	0,00	427,44	427,44	73,67	353,77	-427,44
1310 211	REP. Y CONSERVACIÓN (SEG. Y	44.534,03	0,00	44.534,03	0,00	0,00	0,00	0,00	44.534,03
1640 211	REPARAC.Y CONSER. DE BIENES	6.000,00	0,00	6.000,00	0,00	0,00	0,00	0,00	6.000,00
1710 211	REP.,MANT.Y CONS. BS.EN GRAL.(PARQUES Y	174.193,26	-37.878,10	136.315,16	0,00	0,00	0,00	0,00	136.315,16
3320 211	REP.,MANT.Y CONSER BS.EN GRAL (CASA DE	500,00	-500,00	0,00	0,00	0,00	0,00	0,00	0,00
3370 211	REPARAC.Y CONSERVAC.DE BIENES	3.787,93	0,00	3.787,93	0,00	0,00	0,00	0,00	3.787,93
3410 211	REPARAC.Y CONSERV.DE BIENES (DEPORTES)	26.035,20	-1.645,97	24.389,23	0,00	0,00	0,00	0,00	24.389,23
1310 212	EDIFICIOS Y OTRAS CONSTRUCCIONES	0,00	0,00	0,00	1.729,06	1.729,06	1.062,43	666,63	-1.729,06

PARTIDA PRESUPUESTARIA	DESCRIPCIÓN	CRÉDITOS PRESUPUESTARIOS			GASTOS COMPROMETIDOS	OBLIGACIONES RECONOCIDAS NETAS	PAGOS	OBLIGACIONES PENDIENTES DE PAGO AL 31 DE DICIEMBRE	REMANENTES DE CRÉDITO
		INICIALES	MODIF.	DEFINITIVOS					
1340 212	EDIFICIOS Y OTRAS CONTRUCCIONES	0,00	0,00	0,00	172,75	172,75	46,95	125,80	-172,75
1510 212	REPAR.,EDIF. Y OTRAS CONSTR. (URBANISMO)	0,00	0,00	0,00	869,95	869,95	794,58	75,37	-869,95
1551 212	EDIFICIOS Y OTRAS CONTRUCC.(SERVICIOS	0,00	0,00	0,00	17.807,05	17.807,05	11.736,92	6.070,13	-17.807,05
1640 212	EDIFICIOS Y OTRAS CONTRUCC.	0,00	0,00	0,00	3.186,22	3.186,22	1.109,74	2.076,48	-3.186,22
1710 212	REP. EDIF. Y OTRAS CONSTR. PARQUES Y	0,00	0,00	0,00	494,82	494,82	0,00	494,82	-494,82
1720 212	REP. EDIF. Y OTRAS CONSTR. (MEDIO	0,00	0,00	0,00	6,24	6,24	0,00	6,24	-6,24
2310 212	EDIFICIOS Y OTRAS CONTRUCCIONES	0,00	0,00	0,00	3.243,57	3.243,57	1.858,99	1.384,58	-3.243,57
3130 212	EDIFICIOS Y OTRAS CONSTR. (SANIDAD)	0,00	0,00	0,00	521,91	521,91	0,00	521,91	-521,91
3290 212	EDIFICIOS Y OTRAS CONSTR. (ENSEÑANZAS)	0,00	0,00	0,00	17.314,77	17.314,77	4.888,58	12.426,19	-17.314,77
3320 212	EEDIFICIOS Y OTRAS CONTRUCC. (CASA DE	0,00	0,00	0,00	391,86	391,86	114,95	276,91	-391,86
3340 212	EDIFICIOS Y OTRAS CONSTRUCCIONES	520,70	0,00	520,70	1.272,66	1.272,66	637,52	635,14	-751,96
3350 212	EDIFICIOS Y OTRAS CONSTRUCCIONES	6.810,73	0,00	6.810,73	2.771,30	2.771,30	888,65	1.882,65	4.039,43
3360 212	REP. Y CONSERV. EDIF. Y CONTRUC.	0,00	0,00	0,00	2.559,41	2.559,41	970,43	1.588,98	-2.559,41
3370 212	EDIFICIOS Y OTRAS CONTRUCC. (JUVENTUD)	0,00	0,00	0,00	828,34	828,34	510,01	318,33	-828,34
3380 212	EDIFICIOS Y OTRAS CONTRUCCIONES	0,00	0,00	0,00	3.013,22	3.013,22	1.262,49	1.750,73	-3.013,22
3410 212	EDIFICIOS Y OTRAS CONTRUCC. (DEPORTES)	0,00	14.931,04	14.931,04	36.473,81	36.473,81	4.622,04	31.851,77	-21.542,77
4310 212	REP. Y CONSR. EDIF. Y OTRAS CONSTR	0,00	0,00	0,00	544,55	544,55	215,93	328,62	-544,55
4320 212	Rep. y conserv. edif. y otras constr. (TURISMO)	0,00	0,00	0,00	569,97	569,97	495,13	74,84	-569,97
4321 212	REP. EDIF. Y OTRAS CONSTR. (PLAYAS)	0,00	0,00	0,00	176,07	176,07	173,07	3,00	-176,07
9200 212	EDIFICIOS Y OTRAS CONTRUCCIONES (SERV.	0,00	0,00	0,00	29,35	29,35	0,00	29,35	-29,35
9202 212	REP. EDIFICIOS Y OTRAS CONSTR.	0,00	0,00	0,00	19,52	19,52	19,52	0,00	-19,52
9204 212	EDIFICIOS Y OTRAS CONTRUCCIONES	0,00	0,00	0,00	12,57	12,57	12,57	0,00	-12,57
9310 212	REP.EDIF. Y OTRAS CONSTRC. (SERVICIOS	0,00	0,00	0,00	67,27	67,27	9,90	57,37	-67,27
9330 212	Rep. edific. y otras constr. (PATRIMONIO)	0,00	0,00	0,00	5.933,23	5.933,23	436,15	5.497,08	-5.933,23
1310 213	MAQUINARIA, INST. Y UTILLAJE (SEG.Y	3.531,94	10.901,89	14.433,83	45.701,56	45.701,56	20.049,85	25.651,71	-31.267,73
1340 213	MAQUIL, INSTAL. Y UTILL. (PROTECCIÓN CIVIL)	0,00	0,00	0,00	1.612,11	1.612,11	404,02	1.208,09	-1.612,11
1510 213	MAQUINARIA, INSTALAC. Y UTI. (URBANISMO)	0,00	0,00	0,00	1.060,37	1.060,37	539,45	520,92	-1.060,37
1551 213	MAQUIN., INST. Y UTILL. (SERVICIOS	0,00	0,00	0,00	13.035,92	13.035,92	9.300,52	3.735,40	-13.035,92
1640 213	MAQUINARIA, INSTALAC. Y UTILLAJE	0,00	0,00	0,00	1.076,68	1.076,68	742,72	333,96	-1.076,68
1710 213	MAQUINARIA, INST. Y UTILLAJE (PARQUES Y	0,00	0,00	0,00	5.455,41	5.455,41	460,27	4.995,14	-5.455,41
1720 213	MAQUINARIA, INSTALACIONES, UTILLAJE	0,00	0,00	0,00	97,01	97,01	0,00	97,01	-97,01
2310 213	MAQUINARIA, INST. Y UTILLAJE (BIENESTAR	4.176,61	0,00	4.176,61	1.901,01	1.901,01	1.195,01	706,00	2.275,60
3130 213	MAQUINARIA, INSTALACIONES Y UTILLAJE	0,00	19.825,00	19.825,00	369,59	369,59	92,80	276,79	19.455,41
3290 213	MAQUINARIA, INSTAL.Y UTILLAJE	4.779,27	1.558,38	6.337,65	10.813,36	10.813,36	3.277,10	7.536,26	-4.475,71
3320 213	MAQUINARIA, INSTALAC. Y UTILLAJE (CASA DE	500,00	-329,00	171,00	45,17	45,17	0,00	45,17	125,83
3340 213	MANT. MAQUIN. INSTAL. Y UTILLAJE	0,00	0,00	0,00	1.306,25	1.306,25	543,03	763,22	-1.306,25
3350 213	MANT. MAQU. INSTALAC. Y UTILLAJE (TEATRE	8.189,27	0,00	8.189,27	196,99	196,99	196,99	0,00	7.992,28
3360 213	MANT. MAQU. INST. UTILLAJE (ARQUEOLOGIA	0,00	0,00	0,00	991,66	991,66	396,18	595,48	-991,66
3370 213	MAQUINARIA, INST. Y UTILLAJE (JUVENTUD)	0,00	0,00	0,00	39,69	39,69	0,00	39,69	-39,69
3410 213	MAQUINARIA, INSTALACIONES Y UTILLAJE	1.562,11	250,31	1.812,42	17.763,29	17.763,29	8.591,73	9.171,56	-15.950,87
4310 213	MAQUINARIA, INSTALAC. Y UTILLAJE	0,00	0,00	0,00	1.871,90	1.871,90	627,79	1.244,11	-1.871,90
4320 213	MAQUINARIA, INST. Y UTILLAJE (TURISMO)	0,00	6.322,28	6.322,28	2.566,16	2.566,16	1.847,82	718,34	3.756,12

PARTIDA PRESUPUESTARIA	DESCRIPCIÓN	CRÉDITOS PRESUPUESTARIOS			GASTOS COMPROMETIDOS	OBLIGACIONES RECONOCIDAS NETAS	PAGOS	OBLIGACIONES PENDIENTES DE PAGO AL 31 DE DICIEMBRE	REMANENTES DE CRÉDITO
		INICIALES	MODIF.	DEFINITIVOS					
4321 213	REP. MAQUIN. INSTAL. Y UTILL.(PLAYAS)	1.488,62	1.123,36	2.611,98	5.251,95	5.251,95	653,40	4.598,55	-2.639,97
4322 213	REPAR. Y CONSERV. MAQ. E INSTALAC.	0,00	0,00	0,00	450,25	450,25	450,25	0,00	-450,25
4910 213	Rep. maquin., inst. técnicas (SOC.DAD DE LA	0,00	0,00	0,00	27.706,15	27.252,69	20.401,31	6.851,38	-27.252,69
9120 213	MAQ. INSTAL. UTILLAJ. (ÓRGANOS DE	0,00	0,00	0,00	77,44	77,44	77,44	0,00	-77,44
9202 213	MANT. MAQU. INSTALAC. Y UTILLAJE	0,00	0,00	0,00	268,86	268,86	0,00	268,86	-268,86
9203 213	REP. MAQUINARIA (PERSONAL)	0,00	0,00	0,00	38,08	38,08	0,00	38,08	-38,08
9204 213	MANT. MAQU. INSTALAC.	0,00	0,00	0,00	118,58	118,58	0,00	118,58	-118,58
9310 213	MAQUINARIA, INSTALACIONES Y UTILLAJE	0,00	0,00	0,00	201,77	201,77	0,00	201,77	-201,77
9330 213	MAQUINARIA, INSTALA. Y UTILLAJE	2.991,35	176,99	3.168,34	103.256,76	103.104,30	47.109,01	55.995,29	-99.935,96
1310 214	ELEMENTOS DE TRANSPORTE (SEG. Y	21.656,32	65,19	21.721,51	10.116,51	10.116,51	3.446,92	6.669,59	11.605,00
1340 214	ELEMENTOS DE TRANSPORTE (PROTECCIÓN	4.998,76	0,00	4.998,76	4.044,77	4.044,77	2.396,30	1.648,47	953,99
1510 214	ELEMENTOS DE TRANSPORTE (URBANISMO)	2.000,00	6.597,22	8.597,22	670,85	670,85	634,55	36,30	7.926,37
1551 214	ELEMENTOS DE TRANSPORTE (SERVICIOS	8.331,26	83,70	8.414,96	12.611,90	12.611,90	9.691,28	2.920,62	-4.196,94
1640 214	ELEMENTOS DE TRANSPORTE (CEMENTERIO)	0,00	0,00	0,00	287,30	287,30	287,30	0,00	-287,30
1710 214	ELEMENTOS DE TRANSPORTE (PARQUES Y	1.041,41	923,86	1.965,27	7.117,41	7.117,41	4.164,51	2.952,90	-5.152,14
1720 214	ELEMENTOS DE TRANSPORTE (MEDIO	0,00	0,00	0,00	86,85	86,85	86,85	0,00	-86,85
2310 214	ELEMENTOS DE TRANSPORTE (BIENESTAR	1.041,41	0,00	1.041,41	4.098,96	4.098,96	3.621,94	477,02	-3.057,55
3360 214	ELEMENTOS DE TRANSPORTE (ARQUEOLOGIA	0,00	0,00	0,00	368,82	368,82	133,84	234,98	-368,82
3380 214	ELEMENTOS DE TRANSP. (FIESTAS)	0,00	0,00	0,00	8.253,41	8.253,41	0,00	8.253,41	-8.253,41
4321 214	ELEMENTOS DE TRANSPORTE (PLAYAS)	11.000,00	1.678,70	12.678,70	4.358,39	4.358,39	2.259,11	2.099,28	8.320,31
9121 214	ELEMENTOS DE TRANSPORTE	1.000,00	0,00	1.000,00	520,84	520,84	357,49	163,35	479,16
9200 214	ELEMENTOS DE TRANSPORTE (SERV. GEN.)	0,00	0,00	0,00	2.411,34	2.411,34	29,80	2.381,54	-2.411,34
9310 214	ELEMENTOS DE TRANSPORTE (SERVICIOS	500,00	0,00	500,00	1.054,52	1.054,52	630,60	423,92	-554,52
1310 216	MANT. EQUIP. PROC. INFORM. (SEG.Y MOVILI.	0,00	0,00	0,00	10.769,04	10.769,04	4.487,10	6.281,94	-10.769,04
1510 216	MANT. EQUIP. PROCESOS INFOR.	0,00	0,00	0,00	57,17	57,17	0,00	57,17	-57,17
3360 216	EQUIPAMIENTO PROCESOS INFORMACIÓN	0,00	0,00	0,00	254,20	254,20	254,20	0,00	-254,20
4910 216	MANT.EQUIP. PROCE. INFOR. (SOC.DAD DE LA	42.912,18	0,00	42.912,18	33.912,24	33.910,29	0,00	33.910,29	9.001,89
9120 216	MANT. EQU. PROC. INFORMACIÓN (ÓRGANOS	0,00	0,00	0,00	826,00	826,00	0,00	826,00	-826,00
9200 216	EQUIPAM. PROCESOS INFORMACIÓN (SERV.	0,00	0,00	0,00	137,21	137,21	0,00	137,21	-137,21
9203 216	EQUIPOS PROCESOS DE INFORMACIÓN	2.425,99	130,68	2.556,67	2.550,27	2.550,27	2.550,27	0,00	6,40
	TOTAL ARTÍCULO: 21	389.508,35	57.095,72	446.604,07	619.346,26	618.738,39	283.397,55	335.340,84	-172.134,32
1310 22000	ORDINARIO NO INVENTARIABLE (SEG.Y	0,00	0,00	0,00	1.087,30	1.087,30	145,34	941,96	-1.087,30
1510 22000	ORDINARIO NO INVENTARIABLE (URBANISMO)	0,00	0,00	0,00	376,08	376,08	25,41	350,67	-376,08
1720 22000	ORDINARIO NO INVENTARIABLE (MEDIO	0,00	0,00	0,00	2,30	2,30	2,30	0,00	-2,30
2310 22000	ORDINARIO NO INVENTARIABLE (BIENESTAR	0,00	0,00	0,00	23,78	23,78	23,78	0,00	-23,78
2320 22000	ORDINARIO NO INVENTARIABLE (MUJER)	0,00	0,00	0,00	57,35	57,35	0,00	57,35	-57,35
3290 22000	ORDINARIO NO INVENTARIABLE	0,00	0,00	0,00	629,42	629,42	0,00	629,42	-629,42
3320 22000	MAT. ORDIN. NO INVENT. (CASA DE LA	0,00	0,00	0,00	7,87	7,87	0,00	7,87	-7,87
3340 22000	ORDINARIO NO INVENTARIABLE (CULTURA)	520,70	0,00	520,70	25,20	25,20	0,00	25,20	495,50
3360 22000	ORDINARIO NO INVENTARIABLE (ARQUEOL. Y	0,00	0,00	0,00	145,47	145,47	0,00	145,47	-145,47
3370 22000	ORDINARIO NO INVENTARIABLE (JUVENTUD)	0,00	0,00	0,00	21,78	21,78	21,78	0,00	-21,78
4310 22000	ORDINARIO NO INVENTARIABLE (COMERCIO	0,00	0,00	0,00	32,16	32,16	24,20	7,96	-32,16

PARTIDA PRESUPUESTARIA	DESCRIPCIÓN	CRÉDITOS PRESUPUESTARIOS			GASTOS COMPROMETIDOS	OBLIGACIONES RECONOCIDAS NETAS	PAGOS	OBLIGACIONES PENDIENTES DE PAGO AL 31 DE DICIEMBRE	REMANENTES DE CRÉDITO
		INICIALES	MODIF.	DEFINITIVOS					
4910 22000	MAT. ORDINAR. NO INVENTAR. (SOC.	0,00	0,00	0,00	295,20	295,20	12,00	283,20	-295,20
9120 22000	ORDINARIO NO INVENTARIABLE (ÓRGANOS	0,00	0,00	0,00	159,23	159,23	11,86	147,37	-159,23
9200 22000	ORDINARIO NO INVENTARIABLE (SERV. GEN.)	35.827,56	0,00	35.827,56	10.291,62	10.291,62	7.965,42	2.326,20	25.535,94
9202 22000	ORDINARIO NO INVENTARIABLE	0,00	0,00	0,00	434,55	434,55	33,86	400,69	-434,55
9310 22000	ORDINARIO NO INVENTARIABLE (SERVICIOS	0,00	0,00	0,00	1.134,62	1.134,62	1.061,77	72,85	-1.134,62
1510 22001	PRENSA, REVIST, LIBROS Y OTROS	0,00	0,00	0,00	769,94	769,94	562,98	206,96	-769,94
3320 22001	PRENSA, REVISTAS, LIBROS (CASA DE LA	10.000,00	-8.695,00	1.305,00	1.292,20	1.292,20	615,60	676,60	12,80
3370 22001	PRENSA, REVISTAS, LIBROS Y OTRAS PUB.	712,07	701,18	1.413,25	0,00	0,00	0,00	0,00	1.413,25
9120 22001	PREN, REV. LIBROS Y OO. PUBL.(ÓRGANOS DE	0,00	0,00	0,00	2.295,56	2.295,56	245,30	2.050,26	-2.295,56
9200 22001	PRENSA, REVISTAS, LIBROS Y OTRAS	0,00	0,00	0,00	5.466,94	5.466,94	3.430,15	2.036,79	-5.466,94
9202 22001	PRENSA, REV., LIBROS Y OTRAS PUBL.	0,00	8.240,00	8.240,00	7.618,75	7.618,75	567,49	7.051,26	621,25
9310 22001	PREN, REV. LIBROS Y OTRAS (SERVICIOS	0,00	0,00	0,00	1.303,23	1.303,23	1.303,23	0,00	-1.303,23
1310 22002	MAT.INFORMÁTICO NO INVENTA. (SEG. Y	0,00	0,00	0,00	1.139,48	1.139,48	1.139,48	0,00	-1.139,48
1340 22002	MATERIAL INFORMÁTICO NO INVENTARIABLE	0,00	0,00	0,00	310,54	310,54	136,73	173,81	-310,54
1510 22002	MAT.INFORMÁTICO NO INVENTAR.	0,00	0,00	0,00	987,61	987,61	320,24	667,37	-987,61
1640 22002	MAT. INFORMATICO NO INVENT.	0,00	0,00	0,00	58,90	58,90	22,60	36,30	-58,90
1720 22002	MAT. INFORMÁT. NO INVENT. (MEDIO	0,00	0,00	0,00	53,03	53,03	0,00	53,03	-53,03
2310 22002	MAT.INFORMÁTICO NO INVENTA. (BIENESTAR	0,00	0,00	0,00	225,45	225,45	117,01	108,44	-225,45
3290 22002	MAT. INFORM. NO INVENT. (ENSEÑANZAS)	0,00	0,00	0,00	142,01	142,01	0,00	142,01	-142,01
3340 22002	MATERIAL INFORMÁTICO NO INVENTARIABLE	0,00	0,00	0,00	336,66	336,66	61,73	274,93	-336,66
3350 22002	MAT. INFORMATICO NO INVENTARIABLE	0,00	0,00	0,00	16,52	16,52	0,00	16,52	-16,52
3360 22002	MAT. INFORM. NO INVENTARIABLE(ARQUEOL.	0,00	0,00	0,00	326,58	326,58	9,38	317,20	-326,58
3370 22002	MAT. INFORMÁTICO NO INVENT. (JUVENTUD)	0,00	0,00	0,00	156,03	156,03	133,35	22,68	-156,03
3410 22002	MAT. INFORMÁTICO NO INVENT. (DEPORTES)	0,00	0,00	0,00	34,90	34,90	0,00	34,90	-34,90
4310 22002	MAT. INFORMÁTICO NO INVENTARIABLE	0,00	0,00	0,00	301,10	301,10	0,00	301,10	-301,10
4321 22002	MAT. INFORMAT. NO INVENT. (PLAYAS)	0,00	0,00	0,00	59,60	59,60	0,00	59,60	-59,60
4910 22002	MAT. INFORMÁ. NO INVENTA. (SOC.DE LA	10.000,00	0,00	10.000,00	28.843,17	28.759,01	4.386,69	24.372,32	-18.759,01
9120 22002	MAT.INFORMÁTICO NO INVENTARIABLE(ÓRG.	0,00	0,00	0,00	49,99	49,99	29,09	20,90	-49,99
9200 22002	MAT.INFORMÁTICO NO INVENTARIABLE (SERV.	0,00	0,00	0,00	1.207,74	1.207,74	623,86	583,88	-1.207,74
9202 22002	MAT.INFORMÁTICO NO INVENTARIABLE	0,00	6.521,49	6.521,49	416,29	416,29	21,76	394,53	6.105,20
9203 22002	MAT. INFORMAT. NO INVENT. (PERSONAL)	0,00	0,00	0,00	21,14	21,14	0,00	21,14	-21,14
9310 22002	MAT. INFORM. NO INVENTA. (SERVICIOS	0,00	0,00	0,00	883,24	883,24	133,10	750,14	-883,24
3380 22100	Energía eléctrica (FIESTAS)	0,00	0,00	0,00	3.517,86	3.517,86	2.892,41	625,45	-3.517,86
4310 22100	ENERGÍA ELÉCTRICA (COMERCIO LOCAL)	0,00	1.636,09	1.636,09	1.204,12	1.204,12	0,00	1.204,12	431,97
9330 22100	ENERGÍA ELÉCTRICA (PATRIMONIO)	882.854,70	0,00	882.854,70	1.017.513,24	1.017.513,24	582.477,68	435.035,56	-134.658,54
2310 22102	GAS (BIENESTAR SOCIAL)	2.333,75	0,00	2.333,75	0,00	0,00	0,00	0,00	2.333,75
9200 22102	GAS (SERV. GEN.)	0,00	0,00	0,00	29.503,72	29.503,72	22.256,43	7.247,29	-29.503,72
1340 22103	COMBUSTIBLE Y CARBURANTES	2.665,63	0,00	2.665,63	24,00	24,00	24,00	0,00	2.641,63
1551 22103	COMBUST. Y CARBURANTES (SERVICIOS	15.450,76	0,00	15.450,76	0,00	0,00	0,00	0,00	15.450,76
1710 22103	COMBUSTIBLES Y CARBURANTES (PARQUES	5.831,88	0,00	5.831,88	0,00	0,00	0,00	0,00	5.831,88
2310 22103	COMBUSTIBLES Y CARBURANTES (BIENESTAR	624,84	0,00	624,84	0,00	0,00	0,00	0,00	624,84
3290 22103	COMBUSTIBLES Y CARBURANTES	23.832,09	0,00	23.832,09	0,00	0,00	0,00	0,00	23.832,09


PARTIDA PRESUPUESTARIA	DESCRIPCIÓN	CRÉDITOS PRESUPUESTARIOS			GASTOS COMPROMETIDOS	OBLIGACIONES RECONOCIDAS NETAS	PAGOS	OBLIGACIONES PENDIENTES DE PAGO AL 31 DE DICIEMBRE	REMANENTES DE CRÉDITO
		INICIALES	MODIF.	DEFINITIVOS					
3410 22103	COMBUSTIBLE Y CARBURANTES (DEPORTES)	12.496,90	0,00	12.496,90	0,00	0,00	0,00	0,00	12.496,90
4321 22103	COMBUSTIBLES Y CARBURANTES (PLAYAS)	5.000,00	-314,19	4.685,81	0,00	0,00	0,00	0,00	4.685,81
9200 22103	COMBUSTIBLES Y CARBURANTES (SERV.	1.041,41	0,00	1.041,41	112.070,91	112.070,91	74.215,45	37.855,46	-111.029,50
1310 22104	VESTUARIO (SEGURIDAD Y MOVILIDAD	0,00	0,00	0,00	7.458,59	7.458,59	3.663,07	3.795,52	-7.458,59
1340 22104	VESTUARIO (PROTECCIÓN CIVIL)	0,00	0,00	0,00	102,31	102,31	102,31	0,00	-102,31
1551 22104	VESTUARIO (SERVICIOS TÉCNICOS)	0,00	0,00	0,00	3.908,66	3.908,66	512,86	3.395,80	-3.908,66
1640 22104	VESTUARIO (CEMENTERIO)	0,00	0,00	0,00	137,28	137,28	59,84	77,44	-137,28
1710 22104	VESTUARIO (PARQUES Y JARDINES)	0,00	0,00	0,00	471,69	471,69	35,70	435,99	-471,69
2310 22104	VESTUARIO (BIENESTAR SOCIAL)	0,00	0,00	0,00	38,34	38,34	8,34	30,00	-38,34
3290 22104	VESTUARIO (ENSEÑANZAS)	0,00	0,00	0,00	185,13	185,13	185,13	0,00	-185,13
3340 22104	VESTUARIO (CULTURA)	0,00	0,00	0,00	45,30	45,30	0,00	45,30	-45,30
3360 22104	VESTUARIO (ARQUEOL. Y PAT.HCO.)	0,00	0,00	0,00	158,51	158,51	0,00	158,51	-158,51
4321 22104	VESTUARIO PLAYAS (PLAYAS)	0,00	0,00	0,00	430,79	430,79	329,87	100,92	-430,79
9200 22104	VESTUARIO (SERV. GEN.)	10.492,98	0,00	10.492,98	406,75	406,75	406,75	0,00	10.086,23
1310 22105	PRODUCTOS ALIMENTICIOS (SEG.Y	1.249,69	0,00	1.249,69	0,00	0,00	0,00	0,00	1.249,69
3350 22105	PRODUCTOS ALIMENTICIOS (TEATRE	0,00	0,00	0,00	281,77	281,77	0,00	281,77	-281,77
4310 22105	PRODUCTOS ALIMENTICIOS (COMERCIO	0,00	0,00	0,00	810,83	810,83	810,83	0,00	-810,83
4320 22105	PRODUCTOS ALIMENTICIOS (TURISMO)	0,00	0,00	0,00	268,42	268,42	0,00	268,42	-268,42
9120 22105	PRODUC. ALIMENTICIOS (ÓRGANOS DE	0,00	0,00	0,00	377,53	377,53	310,54	66,99	-377,53
2310 22106	PROD. FARMACÉU. Y MAT SANITARIO	0,00	0,00	0,00	124,88	124,88	124,88	0,00	-124,88
1310 22110	PROD. DE LIMPIEZA Y ASEO (SEG. Y	0,00	0,00	0,00	1.078,52	1.078,52	371,96	706,56	-1.078,52
1340 22110	PRODUCTOS DE LIMPIEZA.Y ASEO	0,00	0,00	0,00	27,56	27,56	0,00	27,56	-27,56
1510 22110	PRODUCTOS DE LIMPIEZA Y ASEO	0,00	0,00	0,00	87,07	87,07	0,00	87,07	-87,07
1551 22110	PRODUCTOS DE LIMPIEZA Y ASEO (SERV.	0,00	0,00	0,00	149,21	149,21	0,00	149,21	-149,21
1640 22110	PRODUCT. LIMP. Y ASEO (CEMENTERIO)	0,00	0,00	0,00	155,56	155,56	137,88	17,68	-155,56
1710 22110	PRODUCT. LIMPIEZA Y ASEO (PARQUES Y	0,00	0,00	0,00	93,14	93,14	0,00	93,14	-93,14
2310 22110	PRODUCTOS DE LIMPIEZA Y ASEO	0,00	0,00	0,00	1.160,09	1.160,09	433,60	726,49	-1.160,09
3290 22110	PRODUCTOS DE LIMPIEZA Y ASEO	0,00	0,00	0,00	4.105,01	4.105,01	0,00	4.105,01	-4.105,01
3320 22110	PROD. DE LIMPIEZA Y ASEO (CASA DE LA	0,00	0,00	0,00	226,10	226,10	0,00	226,10	-226,10
3340 22110	PRODUC. LIMPIEZA Y ASEO (CULTURA)	0,00	0,00	0,00	310,22	310,22	0,00	310,22	-310,22
3370 22110	PRODUCTOS DE LIMPIEZA Y ASEO	0,00	0,00	0,00	109,83	109,83	32,20	77,63	-109,83
3410 22110	PRODUCTOS DE LIMPIEZA Y ASEO (0,00	0,00	0,00	482,11	482,11	140,62	341,49	-482,11
4320 22110	PRODUCTOS DE LIMPIEZA. Y ASEO (TURISMO)	0,00	0,00	0,00	104,45	104,45	0,00	104,45	-104,45
4321 22110	PRODUCTOS DE LIMPIEZA Y ASEO (PLAYAS)	0,00	0,00	0,00	1.806,61	1.806,61	0,00	1.806,61	-1.806,61
9200 22110	PRODUCTOS DE LIMPIEZA Y ASEO (SERV.	0,00	0,00	0,00	6.138,27	6.138,27	2.592,82	3.545,45	-6.138,27
1310 22199	OTROS SUMINISTROS (SEGURI. Y MOVILIDAD	2.082,82	0,00	2.082,82	0,00	0,00	0,00	0,00	2.082,82
3380 22199	OTROS SUMINISTROS (FIESTAS)	20.000,00	0,00	20.000,00	0,00	0,00	0,00	0,00	20.000,00
4910 22200	SS TELECOMUNICACIONES (SOCIEDAD DE LA	0,00	203.825,90	203.825,90	183.981,67	183.981,67	142.505,52	41.476,15	19.844,23
9200 22200	SS TELECOMUNICACIONES (SERV. GEN.)	157.910,57	-30.240,00	127.670,57	0,00	0,00	0,00	0,00	127.670,57
9200 22201	POSTALES (SERV. GEN.)	70.000,00	-11.084,46	58.915,54	22.042,66	22.042,66	19.049,68	2.992,98	36.872,88
4910 22299	OTROS GG EN COMUNICA. (SOCIEDAD DE LA	21.536,73	0,00	21.536,73	0,00	0,00	0,00	0,00	21.536,73
1551 223	TRANSPORTES (SERVICIOS TÉCNICOS)	0,00	0,00	0,00	484,00	484,00	484,00	0,00	-484,00

PARTIDA PRESUPUESTARIA	DESCRIPCIÓN	CRÉDITOS PRESUPUESTARIOS			GASTOS COMPROMETIDOS	OBLIGACIONES RECONOCIDAS NETAS	PAGOS	OBLIGACIONES PENDIENTES DE PAGO AL 31 DE DICIEMBRE	REMANENTES DE CRÉDITO
		INICIALES	MODIF.	DEFINITIVOS					
2310 223	TRANSPORTES (BIENESTAR SOCIAL)	0,00	0,00	0,00	62,10	62,10	0,00	62,10	-62,10
3290 223	TRANSPORTES (ENSEÑANZAS)	0,00	0,00	0,00	2.431,39	2.431,39	0,00	2.431,39	-2.431,39
3340 223	TRANSPORTES (CULTURA)	0,00	0,00	0,00	1.016,40	1.016,40	0,00	1.016,40	-1.016,40
3360 223	TRANSPORTES (ARQUEOLOGÍA Y PATRIMONIO)	0,00	0,00	0,00	588,25	588,25	446,00	142,25	-588,25
3370 223	TRANSPORTES (JUVENTUD)	0,00	1.483,59	1.483,59	990,00	990,00	0,00	990,00	493,59
4310 223	TRANSPORTES (COMERCIO LOCAL)	0,00	0,00	0,00	363,00	363,00	0,00	363,00	-363,00
4321 223	TRANSPORTES (PLAYAS)	0,00	0,00	0,00	1.089,00	1.089,00	0,00	1.089,00	-1.089,00
1340 224	PRIMAS DE SEGUROS (PROTECCIÓN CIVIL)	0,00	0,00	0,00	927,71	927,71	0,00	927,71	-927,71
3340 224	PRIMAS DE SEGUROS (CULTURA)	0,00	0,00	0,00	320,00	320,00	0,00	320,00	-320,00
3360 224	PRIMAS DE SEGUROS (ARQQ. Y PATRIM.)	0,00	0,00	0,00	640,00	640,00	0,00	640,00	-640,00
3370 224	PRIMAS DE SEGUROS (JUVENTUD)	0,00	0,00	0,00	113,52	113,52	113,52	0,00	-113,52
9330 224	PRIMAS DE SEGUROS (PATRIMONIO)	201.674,96	0,00	201.674,96	139.024,70	139.024,70	136.708,62	2.316,08	62.650,26
1340 22500	TRIBUTOS ESTATALES (PROTECCIÓN CIVIL)	0,00	0,00	0,00	100,00	100,00	0,00	100,00	-100,00
1610 22500	TRIBUTOS ESTATALES (AGUAS)	0,00	0,00	0,00	310,14	310,14	0,00	310,14	-310,14
3360 22500	TRIBUTOS ESTATALES (ARQUEOLOGÍA Y PATR.)	0,00	0,00	0,00	29,30	29,30	29,30	0,00	-29,30
3380 22500	TRIBUTOS ESTATALES	0,00	0,00	0,00	9,94	9,94	9,94	0,00	-9,94
4321 22500	TRIBUTOS ESTATALES (PLAYAS)	0,00	0,00	0,00	87,19	87,19	0,00	87,19	-87,19
9203 22500	TRIBUTOS ESTATALES (PERSONAL)	0,00	0,00	0,00	851,72	851,72	851,72	0,00	-851,72
1610 22501	TRIBUTOS DE LAS COMUNIDADES	13.000,00	45.792,26	58.792,26	40.332,12	40.332,12	0,00	40.332,12	18.460,14
9310 22502	Tributos de las Entidades Locales	0,00	0,00	0,00	3.253,22	3.253,22	3.253,22	0,00	-3.253,22
2310 22601	ATENCIONES PROTOC.Y REPRE. (BIENESTAR	0,00	0,00	0,00	32,00	32,00	32,00	0,00	-32,00
3130 22601	ATENC. PROTOCOLARIAS Y REPRES.	0,00	0,00	0,00	50,00	50,00	50,00	0,00	-50,00
3340 22601	ATENCIONES PROTOC.Y RPTATIVAS.	0,00	0,00	0,00	366,51	366,51	366,51	0,00	-366,51
3360 22601	ATENCIONES PROT. Y REPRESENT. (ARQUEOL.	0,00	0,00	0,00	452,86	452,86	70,70	382,16	-452,86
3370 22601	ATENCIONES PROTOCOLARIAS (JUVENTUD)	0,00	0,00	0,00	115,00	115,00	0,00	115,00	-115,00
3380 22601	ATENCIONES PROTOC. Y RPTATIVAS.	0,00	0,00	0,00	20.562,09	20.562,09	1.028,67	19.533,42	-20.562,09
3410 22601	ATENCIONES PROTOC.Y RPTATIVAS	0,00	0,00	0,00	1.172,93	1.172,93	0,00	1.172,93	-1.172,93
4310 22601	ATENCIONES PROTOC.Y RPTATIVAS.	0,00	10.000,00	10.000,00	21.083,61	21.083,61	4.442,41	16.641,20	-11.083,61
4320 22601	ATENCIONES PROTOCOLARIAS Y	0,00	0,00	0,00	455,55	455,55	0,00	455,55	-455,55
4321 22601	ATENCIONES PROTOCOLARIAS Y REPRES.	0,00	0,00	0,00	10,40	10,40	10,40	0,00	-10,40
9120 22601	ATENCIONES PROTOC. Y REP. (ÓRGANOS DE	0,00	0,00	0,00	1.581,20	1.581,20	1.440,70	140,50	-1.581,20
1510 22602	PUBLICIDAD Y PROPAGANDA (URBANISMO)	0,00	0,00	0,00	696,60	696,60	696,60	0,00	-696,60
3340 22602	PUBLICIDAD Y PROPAGANDA (CULTURA)	0,00	1.500,00	1.500,00	1.090,83	1.090,83	0,00	1.090,83	409,17
3360 22602	PUBLICIDAD Y PROPAGANDA (ARQUEOL. Y	0,00	0,00	0,00	4.879,93	4.879,93	1.687,95	3.191,98	-4.879,93
3370 22602	PUBLICIDAD Y PROPAGANDA (JUVENTUD)	0,00	0,00	0,00	932,91	932,91	932,91	0,00	-932,91
3380 22602	PUBLICIDAD Y PROPAGANDA (FIESTAS)	0,00	0,00	0,00	2.939,77	2.939,77	0,00	2.939,77	-2.939,77
3410 22602	PUBLICIDAD Y PROPAGANDA (DEPORTES)	0,00	0,00	0,00	200,00	200,00	0,00	200,00	-200,00
4310 22602	PUBLICIDAD Y PROPAGANDA (COMERCIO	0,00	0,00	0,00	6.334,45	6.334,45	0,00	6.334,45	-6.334,45
4320 22602	PUBLICIDAD Y PROPAGANDA (TURISMO)	0,00	732,80	732,80	4.325,75	4.325,75	3.236,75	1.089,00	-3.592,95
4321 22602	PUBLICIDAD Y PROPAGANDA (PLAYAS)	0,00	0,00	0,00	1.038,18	1.038,18	0,00	1.038,18	-1.038,18
9120 22602	PUBLICIDAD Y PROPAGANDA (ÓRGANOS DE	0,00	16.151,34	16.151,34	36.277,84	36.277,84	10.292,14	25.985,70	-20.126,50
9310 22602	PUBLICIDAD Y PROPAGANDA (SERVICIOS	0,00	0,00	0,00	2.015,86	2.015,86	575,96	1.439,90	-2.015,86

PARTIDA PRESUPUESTARIA	DESCRIPCIÓN	CRÉDITOS PRESUPUESTARIOS			GASTOS COMPROMETIDOS	OBLIGACIONES RECONOCIDAS NETAS	PAGOS	OBLIGACIONES PENDIENTES DE PAGO AL 31 DE DICIEMBRE	REMANENTES DE CRÉDITO
		INICIALES	MODIF.	DEFINITIVOS					
1510 22603	PUBLICACIÓN EN DIARIOS OFICIALES	0,00	0,00	0,00	356,01	356,01	356,01	0,00	-356,01
1710 22603	Publicaciones en diarios ofic. (PARQUES Y	0,00	0,00	0,00	684,60	684,60	684,60	0,00	-684,60
2310 22603	PUBLICACIÓN EN DIARIOS	0,00	0,00	0,00	102,51	102,51	102,51	0,00	-102,51
3410 22603	PUBLICACIONES EN DIARIOS OFIC.	0,00	0,00	0,00	62,75	62,75	62,75	0,00	-62,75
4310 22603	PUBLI. EN DIARIOS OFICIAL (SEG. Y	0,00	0,00	0,00	39,64	39,64	39,64	0,00	-39,64
4321 22603	PUBLICACIÓN EN DIARIO OFIC. (PLAYAS)	0,00	0,00	0,00	134,15	134,15	134,15	0,00	-134,15
9200 22603	PUBLICACIÓN DIARIOS OFIC. (SERVICIOS	0,00	0,00	0,00	646,57	646,57	646,57	0,00	-646,57
9203 22603	PUBLICAC. DIARIOS OFICIALES (PERSONAL)	0,00	0,00	0,00	70,26	70,26	70,26	0,00	-70,26
9310 22603	PUBLICA. EN DIARIOS OFICIALES (SERVICIOS	0,00	0,00	0,00	266,76	266,76	266,76	0,00	-266,76
9330 22603	PUBLICACIÓN EN DIARIOS OFICIALES	0,00	0,00	0,00	1.449,98	1.449,98	1.449,98	0,00	-1.449,98
1310 22604	JURÍDICOS (SEG. Y MOV. CIUDADANA)	6.560,87	0,00	6.560,87	0,00	0,00	0,00	0,00	6.560,87
2310 22604	JURÍDICOS Y CONTENC. (BIENESTAR SOCIAL)	0,00	0,00	0,00	2.250,00	2.025,01	0,00	2.025,01	-2.025,01
2320 22604	JURÍDICOS Y CONTENCIOSOS (MUJER)	0,00	0,00	0,00	4.791,38	4.791,38	1.187,94	3.603,44	-4.791,38
9202 22604	JUICIOS Y CONTENCIOSOS (SECRETARÍA)	48.000,00	44.651,80	92.651,80	98.523,62	98.523,62	55.884,25	42.639,37	-5.871,82
9203 22604	JURÍDICOS Y CONTENCIOSOS (PERSONAL)	0,00	4.562,97	4.562,97	8.035,48	8.035,48	3.823,60	4.211,88	-3.472,51
2320 22606	REUNIONES, CONF. Y CURSOS (MUJER)	0,00	0,00	0,00	1.200,00	1.200,00	1.200,00	0,00	-1.200,00
3370 22606	REUNIONES, CONF. Y CURSOS (JUVENTUD)	0,00	0,00	0,00	13.211,65	13.211,65	4.910,30	8.301,35	-13.211,65
9203 22607	OPOSICIONES Y PRUEBAS SELECTIVAS	0,00	300,10	300,10	0,00	0,00	0,00	0,00	300,10
3340 22609	ACTIVIDADES CULTURALES (CULTURA)	6.248,45	0,00	6.248,45	3.029,60	3.029,60	0,00	3.029,60	3.218,85
1310 22699	OTROS GASTOS DIVERSOS (SEGURI. Y MOVIL.	500,00	50.861,70	51.361,70	43.665,73	43.665,73	21.237,63	22.428,10	7.695,97
1340 22699	OTROS GASTOS DIVERSOS (PROTECCIÓN	335,61	2.304,40	2.640,01	2.982,65	2.982,65	2.077,65	905,00	-342,64
1510 22699	OTROS GASTOS DIVERSOS (URBANISMO)	19.626,04	-7.849,86	11.776,18	11.776,18	11.776,18	3.215,51	8.560,67	0,00
1550 22699	OTROS GASTOS DIVERSOS (VV PÚBLICAS	0,00	21.538,00	21.538,00	21.538,00	21.538,00	0,00	21.538,00	0,00
1551 22699	OTROS GASTOS DIVERSOS (SERVICIOS	2.082,82	0,00	2.082,82	694,60	694,60	0,00	694,60	1.388,22
1620 22699	OTROS GASTOS DIVERSOS (ASEO URBANO)	520,70	-23.286,35	-22.765,65	0,00	0,00	0,00	0,00	-22.765,65
1640 22699	OTROS GASTOS DIVERSOS (CEMENTERIO)	0,00	0,00	0,00	1.090,90	1.090,90	1.090,90	0,00	-1.090,90
1710 22699	OTROS GASTOS DIVERSOS (PARQUES Y	520,70	0,00	520,70	12.854,60	12.854,60	12.700,60	154,00	-12.333,90
1720 22699	OTROS GASTOS DIVERSOS (MEDIO	29.764,86	1.364,20	31.129,06	3.480,26	3.480,26	151,25	3.329,01	27.648,80
2310 22699	OTROS GASTOS DIVERSOS (BIENESTAR	330.707,41	-93.487,56	237.219,85	203.319,29	200.391,93	117.491,77	82.900,16	36.827,92
2320 22699	OTROS GASTOS DIVERSOS (MUJER)	2.600,00	0,00	2.600,00	67,40	67,40	35,00	32,40	2.532,60
3130 22699	OTROS GASTOS DIVERSOS (SANIDAD)	170.233,47	0,00	170.233,47	181.571,71	181.541,74	91.889,08	89.652,66	-11.308,27
3290 22699	OTROS GASTOS DIVERSOS (ENSEÑANZAS)	57.817,42	0,00	57.817,42	4.592,11	4.592,11	0,00	4.592,11	53.225,31
3320 22699	OTROS GASTOS DIVERSOS (CASA DE LA	500,00	0,00	500,00	0,00	0,00	0,00	0,00	500,00
3340 22699	OTROS GASTOS DIVERSOS (CULTURA)	22.168,75	-16.449,68	5.719,07	4.676,02	4.676,02	275,00	4.401,02	1.043,05
3350 22699	OTROS GASTOS DIVERSOS (TEATRE	2.000,00	25.355,96	27.355,96	38.775,25	38.775,25	1.760,50	37.014,75	-11.419,29
3360 22699	OTROS GASTOS DIVERSOS (ARQUEOLOGÍA Y	56.408,62	-21.790,67	34.617,95	14.122,59	14.122,59	6.988,65	7.133,94	20.495,36
3370 22699	OTROS GASTOS DIVERSOS (JUVENTUD)	14.500,00	-200,00	14.300,00	4.070,50	4.070,50	1.826,00	2.244,50	10.229,50
3380 22699	OTROS GASTOS DIVERSOS (FIESTAS)	179.401,67	63.890,70	243.292,37	219.857,13	219.857,12	44.619,28	175.237,84	23.435,25
3410 22699	OTROS GASTOS DIVERSOS (DEPORTES)	0,00	26.551,89	26.551,89	85.608,52	85.608,52	79.606,68	6.001,84	-59.056,63
4120 22699	OTROS GASTOS DIVERSOS (AGRICULTURA)	100,00	0,00	100,00	0,00	0,00	0,00	0,00	100,00
4220 22699	OTROS GASTOS DIVERSOS (INDUSTRIA)	100,00	5.000,00	5.100,00	5.000,00	5.000,00	0,00	5.000,00	100,00
4310 22699	OTROS GASTOS DIVERSOS (COMERCIO	32.460,84	-5.031,05	27.429,79	3.340,06	3.340,06	1.010,66	2.329,40	24.089,73


PARTIDA PRESUPUESTARIA	DESCRIPCIÓN	CRÉDITOS PRESUPUESTARIOS			GASTOS COMPROMETIDOS	OBLIGACIONES RECONOCIDAS NETAS	PAGOS	OBLIGACIONES PENDIENTES DE PAGO AL 31 DE DICIEMBRE	REMANENTES DE CRÉDITO
		INICIALES	MODIF.	DEFINITIVOS					
4320 22699	OTROS GASTOS DIVERSOS (TURISMO)	27.000,00	-16.000,00	11.000,00	7.564,78	7.564,78	879,07	6.685,71	3.435,22
4321 22699	OTROS GASTOS DIVERSOS (PLAYAS)	92.333,79	4.253,90	96.587,69	96.503,07	96.503,07	60.130,84	36.372,23	84,62
4322 22699	OTROS GASTOS DIVERSOS (CASCO)	500,00	0,00	500,00	0,00	0,00	0,00	0,00	500,00
4910 22699	OTROS GASTOS DIVERSOS (SOC.DAD DE LA	3.054,66	0,00	3.054,66	4.143,04	4.143,04	0,00	4.143,04	-1.088,38
9120 22699	OTROS GASTOS DIVERSOS (ÓRGANOS DE	464,69	5.000,00	5.464,69	3.037,70	3.037,70	1.718,80	1.318,90	2.426,99
9200 22699	OTROS GASTOS DIVERSOS (SERVICIOS	12.046,87	0,00	12.046,87	17.475,03	17.474,98	8.116,85	9.358,13	-5.428,11
9202 22699	OTROS GASTOS DIVERSOS (SECRETARÍA)	0,00	0,00	0,00	57,24	57,24	47,96	9,28	-57,24
9203 22699	OTROS GASTOS DIVERSOS (PERSONAL)	25.045,86	7.255,38	32.301,24	18.510,85	18.510,85	0,00	18.510,85	13.790,39
9204 22699	OTRAS GASTOS DIVERSOS (SERVICI.	1.500,00	-225,00	1.275,00	363,00	363,00	0,00	363,00	912,00
9230 22699	OTROS GASTOS DIVERSOS (PROCESOS	100,00	0,00	100,00	0,00	0,00	0,00	0,00	100,00
9310 22699	OTROS GASTOS DIVERSOS (SERVICIOS	11.200,00	0,00	11.200,00	658,26	658,26	530,00	128,26	10.541,74
9330 22699	OTROS GASTOS DIVERSOS (PATRIMONIO)	41.656,32	0,00	41.656,32	24.694,34	24.694,34	2.266,07	22.428,27	16.961,98
1620 22700	LIMPIEZA Y ASEO (ASEO URBANO)	3.110.255,59	237.383,22	3.347.638,81	3.324.834,66	3.324.834,65	1.378.318,35	1.946.516,30	22.804,16
1720 22700	LIMPIEZA Y ASEO (MEDIO AMBIENTE)	160.779,51	-248,98	160.530,53	0,00	0,00	0,00	0,00	160.530,53
9330 22700	LIMPIEZA EDIFICIOS PUBLICOS (PATRIMONIO)	0,00	0,00	0,00	421.326,10	421.326,00	315.994,50	105.331,50	-421.326,00
1720 22704	GESTIÓN ECOPARQUE (MEDIO AMBIENTE)	0,00	0,00	0,00	165.544,31	165.544,31	68.626,80	96.917,51	-165.544,31
1610 22706	ESTUDIOS Y TRABAJOS TÉCNICOS (AGUAS)	0,00	0,00	0,00	18.150,00	18.150,00	0,00	18.150,00	-18.150,00
9330 22706	ESTUDIOS Y TRABAJOS TÉCNICOS	0,00	15.928,42	15.928,42	9.438,00	9.438,00	0,00	9.438,00	6.490,42
9310 22708	SERV. RECAUD. A FAVOR EE.LL.(SERVICIOS	800.000,00	0,00	800.000,00	737.675,60	737.675,60	737.675,60	0,00	62.324,40
1720 22799	TRABAJOS REALIZ. OTRAS EMPRESAS (MEDIO	0,00	0,00	0,00	21.549,60	21.549,60	10.949,88	10.599,72	-21.549,60
3290 22799	OTROS CONTRATOS CON EMPRESAS Y	90.000,00	21.417,79	111.417,79	128.515,98	115.347,71	63.271,13	52.076,58	-3.929,92
3410 22799	OO CONTRATOS CON EMPRESAS Y	63.718,48	0,00	63.718,48	0,00	0,00	0,00	0,00	63.718,48
4410 22799	TRANSPORTE URBANO (TRANSPORTES)	284.905,18	438,57	285.343,75	285.343,75	284.044,37	188.929,81	95.114,56	1.299,38
9330 22799	OTROS TRABAJOS REALIZADOS POR OTRAS	651.312,65	-6.940,37	644.372,28	0,00	0,00	0,00	0,00	644.372,28
	TOTAL ARTÍCULO: 22	7.866.171,87	592.800,48	8.458.972,35	8.051.100,98	8.035.366,68	4.337.879,02	3.697.487,66	423.605,67
9120 23000	DIETAS:MANU.Y ALOJA.DE ÓO GG (ÓRGANOS	3.124,23	0,00	3.124,23	72,10	72,10	72,10	0,00	3.052,13
9203 23001	DIETAS: MANU. Y ALOJA. DEL PERSONAL	100,00	0,00	100,00	0,00	0,00	0,00	0,00	100,00
9203 23002	DIETAS: MANU. Y ALOJA. DE OTRO PERSONAL	100,00	0,00	100,00	0,00	0,00	0,00	0,00	100,00
9203 23020	DIETAS: MANU. Y ALOJA. DEL PERSONAL	0,00	700,00	700,00	76,06	76,06	76,06	0,00	623,94
9120 23100	LOCOMOCIÓN DE LOS ÓO GG (ÓRGANOS DE	3.124,22	0,00	3.124,22	46,75	46,75	46,75	0,00	3.077,47
9203 23101	LOCOMOCIÓN DEL PERSONAL (PERSONAL)	100,00	0,00	100,00	0,00	0,00	0,00	0,00	100,00
9203 23102	LOCOMOCIÓN. OTROS (PERSONAL)	100,00	0,00	100,00	0,00	0,00	0,00	0,00	100,00
9203 23120	LOCOMOCIÓN DEL PERSONAL (PERSONAL)	0,00	3.000,00	3.000,00	1.704,10	1.704,10	1.676,74	27,36	1.295,90
9120 23302	ASISTENCIAS PSOE (ÓRGANOS DE	58.318,85	0,00	58.318,85	34.500,00	34.500,00	34.500,00	0,00	23.818,85
9120 23303	ASISTENCIAS II (ÓRGANOS DE GOBIERNO)	9.372,67	0,00	9.372,67	0,00	0,00	0,00	0,00	9.372,67
9120 23304	ASISTENCIAS BLOC (ÓRGANOS DE	9.372,67	0,00	9.372,67	0,00	0,00	0,00	0,00	9.372,67
9120 23305	ASISTENCIAS EU (ÓRGANOS DE GOBIERNO)	9.372,67	0,00	9.372,67	20.850,00	20.850,00	20.850,00	0,00	-11.477,33
9120 23306	ASISTENCIAS GENT PER LA VILA (ÓRGANOS	0,00	0,00	0,00	14.150,00	14.150,00	14.150,00	0,00	-14.150,00
1310 23311	ASISTENCIAS A JUICIOS DEL PERSONAL	0,00	0,00	0,00	5.384,96	5.384,96	4.783,96	601,00	-5.384,96
9203 23311	ASISTENCIAS A TRIBUNALES DEL PERSONAL	0,00	2.000,00	2.000,00	7.529,99	7.529,99	7.529,99	0,00	-5.529,99
1310 234	ASISTENCIAS A JUICIOS (SEGU.Y MOVILIDAD	6.248,45	0,00	6.248,45	0,00	0,00	0,00	0,00	6.248,45

PARTIDA PRESUPUESTARIA	DESCRIPCIÓN	CRÉDITOS PRESUPUESTARIOS			GASTOS COMPROMETIDOS	OBLIGACIONES RECONOCIDAS NETAS	PAGOS	OBLIGACIONES PENDIENTES DE PAGO AL 31 DE DICIEMBRE	REMANENTES DE CRÉDITO
		INICIALES	MODIF.	DEFINITIVOS					
	TOTAL ARTÍCULO: 23	99.333,76	5.700,00	105.033,76	84.313,96	84.313,96	83.685,60	628,36	20.719,80
4322 250	EJECUCIONES SUBSIDIARIAS (CASCO	5.000,00	76.286,09	81.286,09	37.446,75	31.446,75	31.446,75	0,00	49.839,34
	TOTAL ARTÍCULO: 25	5.000,00	76.286,09	81.286,09	37.446,75	31.446,75	31.446,75	0,00	49.839,34
2310 260	TRAB. REALIZ. POR INST. SIN FINES	0,00	0,00	0,00	19.024,28	19.024,28	13.948,44	5.075,84	-19.024,28
	TOTAL ARTÍCULO: 26	0,00	0,00	0,00	19.024,28	19.024,28	13.948,44	5.075,84	-19.024,28
	TOTAL CAPÍTULO: 2	8.564.446,85	726.207,68	9.290.654,53	9.030.604,70	8.959.369,79	4.858.022,52	4.101.347,27	331.284,74



PARTIDA PRESUPUESTARIA	DESCRIPCIÓN	CRÉDITOS PRESUPUESTARIOS			GASTOS COMPROMETIDOS	OBLIGACIONES RECONOCIDAS NETAS	PAGOS	OBLIGACIONES PENDIENTES DE PAGO AL 31 DE DICIEMBRE	REMANENTES DE CRÉDITO
		INICIALES	MODIF.	DEFINITIVOS					
0110 31009	CAM 771 (ENDEUDAMIENTO)	2.596,59	0,00	2.596,59	2.144,71	2.144,71	2.144,71	0,00	451,88
0110 31010	CAM 968-16 (ENDEUDAMIENTO)	14.610,37	0,00	14.610,37	11.638,32	11.638,32	11.638,32	0,00	2.972,05
0110 31015	CAJA MADRID 2.450.000 N°1167230786	34.659,55	0,00	34.659,55	34.722,59	34.722,59	34.722,59	0,00	-63,04
0110 31016	CAM 2.450.000 (ENDEUDAMIENTO)	40.136,42	0,00	40.136,42	38.731,86	38.731,86	38.731,86	0,00	1.404,56
0110 31017	BCL 1.800.000 (N°45840003) (ENDEUDAMIENTO)	10.774,13	0,00	10.774,13	11.098,75	11.098,75	11.098,75	0,00	-324,62
0110 31018	ICO RDL 8/2011 (ENDEUDAMIENTO)	55.058,75	0,00	55.058,75	55.058,75	55.058,75	55.058,75	0,00	0,00
0110 31020	OPERACIONES RDL 4/2012-PLAN DE AJUSTE	793.882,34	0,00	793.882,34	729.577,65	729.577,65	729.577,65	0,00	64.304,69
	TOTAL ARTÍCULO: 31	951.718,15	0,00	951.718,15	882.972,63	882.972,63	882.972,63	0,00	68.745,52
0110 352	INTERESES DE DEMORA (ENDEUDAMIENTO)	131.001,20	272.063,93	403.065,13	494.840,37	494.840,37	183.573,60	311.266,77	-91.775,24
0110 359	OTROS GASTOS FINANCIEROS-SUMA	248.453,93	74,36	248.528,29	120.221,76	120.221,76	120.221,76	0,00	128.306,53
	TOTAL ARTÍCULO: 35	379.455,13	272.138,29	651.593,42	615.062,13	615.062,13	303.795,36	311.266,77	36.531,29
	TOTAL CAPÍTULO: 3	1.331.173,28	272.138,29	1.603.311,57	1.498.034,76	1.498.034,76	1.186.767,99	311.266,77	105.276,81

PARTIDA PRESUPUESTARIA	DESCRIPCIÓN	CRÉDITOS PRESUPUESTARIOS			GASTOS COMPROMETIDOS	OBLIGACIONES RECONOCIDAS NETAS	PAGOS	OBLIGACIONES PENDIENTES DE PAGO AL 31 DE DICIEMBRE	REMANENTES DE CRÉDITO
		INICIALES	MODIF.	DEFINITIVOS					
2310 41000	OAAA FUND. PUBLICA PARRA-CONCA	148.234,14	-15.000,00	133.234,14	115.000,00	115.000,00	115.000,00	0,00	18.234,14
2310 41001	OO AA HOSP.-ASILO SANTA MARTA	408.337,10	-23.337,10	385.000,00	385.000,00	385.000,00	0,00	385.000,00	0,00
	TOTAL ARTÍCULO: 41	556.571,24	-38.337,10	518.234,14	500.000,00	500.000,00	115.000,00	385.000,00	18.234,14
9430 466	FEMP, FVMP Y OTRAS (TRANSF. AA.PP.)	8.155,88	554,04	8.709,92	8.743,20	8.743,20	0,00	8.743,20	-33,28
1620 467	CONVENIO PLAN DE RESIDUOS ZONA XV	12.772,75	7.733,72	20.506,47	20.506,47	20.506,47	0,00	20.506,47	0,00
9430 467	CONSORCIO BOMBEROS (TRANSF. AA.PP.)	188.939,29	14.858,04	203.797,33	203.764,05	203.764,05	101.882,04	101.882,01	33,28
	TOTAL ARTÍCULO: 46	209.867,92	23.145,80	233.013,72	233.013,72	233.013,72	101.882,04	131.131,68	0,00
2310 48000	ATENC. BENÉFICAS Y TRANSF.	179.940,26	75.000,00	254.940,26	281.121,95	279.917,95	278.504,53	1.413,42	-24.977,69
3340 48100	PREMIOS (CULTURA)	2.950,00	-2.950,00	0,00	0,00	0,00	0,00	0,00	0,00
3370 48100	PREMIOS (JUVENTUD)	0,00	0,00	0,00	200,00	200,00	0,00	200,00	-200,00
3380 48100	PREMIOS (FIESTAS)	1.100,00	-1.100,00	0,00	0,00	0,00	0,00	0,00	0,00
4310 48100	PREMIOS (COMERCIO LOCAL)	500,00	-200,00	300,00	250,00	250,00	0,00	250,00	50,00
9240 48100	PREMIOS (PARTICIP. CIUDADANA)	0,00	150,00	150,00	0,00	0,00	0,00	0,00	150,00
3290 48101	BECAS (ENSEÑANZAS)	13.000,00	-11.750,00	1.250,00	0,00	0,00	0,00	0,00	1.250,00
9120 48200	DOTACIÓN ECON. GG POLÍTICOS (ÓRGANOS	32.280,00	0,00	32.280,00	32.280,00	32.280,00	0,00	32.280,00	0,00
9203 48300	OTRAS TRANSFERENCIAS (PERSONAL)	2.503,59	0,00	2.503,59	0,00	0,00	0,00	0,00	2.503,59
1520 48900	SUBVENCIONES VIVIENDA (VIVIENDA)	100,00	0,00	100,00	0,00	0,00	0,00	0,00	100,00
2310 48900	SUBVENCIONES (BIENESTAR SOCIAL)	201.228,28	0,00	201.228,28	188.583,93	188.583,93	33.813,75	154.770,18	12.644,35
2320 48900	SUBVENCIONES (MUJER)	1.000,00	0,00	1.000,00	1.000,00	1.000,00	0,00	1.000,00	0,00
3130 48900	SUBVENCIONES (SANIDAD)	1.000,00	0,00	1.000,00	1.000,00	1.000,00	0,00	1.000,00	0,00
3290 48900	SUBVENCIONES (ENSEÑANZAS)	2.750,00	0,00	2.750,00	4.000,00	4.000,00	0,00	4.000,00	-1.250,00
3291 48900	SUBVENCIONES (ENSEÑANZAS	4.000,00	0,00	4.000,00	4.000,00	4.000,00	0,00	4.000,00	0,00
3340 48900	SUBVENCIONES (CULTURA)	40.000,00	-1.500,00	38.500,00	38.500,00	38.500,00	0,00	38.500,00	0,00
3370 48900	SUBVENCIONES (JUVENTUD)	900,00	200,00	1.100,00	900,00	900,00	0,00	900,00	200,00
3380 48900	SUBVENCIONES (FIESTAS)	35.000,00	-32.000,00	3.000,00	3.000,00	3.000,00	0,00	3.000,00	0,00
3410 48900	SUBVENCIONES (DEPORTES)	154.970,68	31.530,32	186.501,00	186.500,00	186.500,00	62.500,00	124.000,00	1,00
4310 48900	SUBVENCIONES (COMERCIO LOCAL)	14.045,22	-7.022,61	7.022,61	6.522,61	6.522,61	0,00	6.522,61	500,00
9240 48900	SUBVENCIONES (PARTICIP. CIUDADANA)	1.500,00	525,00	2.025,00	1.575,00	1.575,00	0,00	1.575,00	450,00
	TOTAL ARTÍCULO: 48	688.768,03	50.882,71	739.650,74	749.433,49	748.229,49	374.818,28	373.411,21	-8.578,75
	TOTAL CAPÍTULO: 4	1.455.207,19	35.691,41	1.490.898,60	1.482.447,21	1.481.243,21	591.700,32	889.542,89	9.655,39




PARTIDA PRESUPUESTARIA	DESCRIPCIÓN	CRÉDITOS PRESUPUESTARIOS			GASTOS COMPROMETIDOS	OBLIGACIONES RECONOCIDAS NETAS	PAGOS	OBLIGACIONES PENDIENTES DE PAGO AL 31 DE DICIEMBRE	REMANENTES DE CRÉDITO
		INICIALES	MODIF.	DEFINITIVOS					
1510 600	INVERSIONES EN TERRENOS (URBANISMO)	0,00	424.219,43	424.219,43	455.450,70	455.450,70	13.346,41	442.104,29	-31.231,27
9330 600	EXPROPIACIÓN PARC. 2 PLAYA ESTUDIANTE	20.696,29	0,00	20.696,29	0,00	0,00	0,00	0,00	20.696,29
1510 609	OTRAS (URBANISMO)	100,00	69.015,07	69.115,07	34.954,52	34.954,52	0,00	34.954,52	34.160,55
1610 609	OTRAS (AGUAS)	100,00	0,00	100,00	0,00	0,00	0,00	0,00	100,00
4322 609	OTRAS (CASCO HISTÓRICO)	100,00	0,00	100,00	0,00	0,00	0,00	0,00	100,00
9330 609	OTROS (PATRIMONIO)	179.223,23	0,00	179.223,23	0,00	0,00	0,00	0,00	179.223,23
	TOTAL ARTÍCULO: 60	200.219,52	493.234,50	693.454,02	490.405,22	490.405,22	13.346,41	477.058,81	203.048,80
1550 619	OTRAS (VÍAS PÚBLICAS URBANAS)	0,00	56.940,00	56.940,00	51.701,32	51.701,32	0,00	51.701,32	5.238,68
4321 619	OTRAS II REPOSICIÓN (PLAYAS)	100,00	0,00	100,00	0,00	0,00	0,00	0,00	100,00
	TOTAL ARTÍCULO: 61	100,00	56.940,00	57.040,00	51.701,32	51.701,32	0,00	51.701,32	5.338,68
1640 6223	150 NICHOS PREFABRICADOS (CEMENTERIO)	0,00	35.000,00	35.000,00	32.549,51	32.549,51	1.431,11	31.118,40	2.450,49
2310 6223	EDIF. Y OTRAS CONSTRUCC. OTRAS	0,00	8.881,45	8.881,45	11.204,90	11.204,90	0,00	11.204,90	-2.323,45
3290 6223	EDIFICIOS Y OTRAS CONSTRUCC. OO	0,00	0,00	0,00	4.077,70	4.077,70	0,00	4.077,70	-4.077,70
3410 6223	EDIFICIOS Y OTRAS CONTRUCCIONES	0,00	42.904,75	42.904,75	31.885,65	31.885,65	0,00	31.885,65	11.019,10
3340 6230	MAQUINARIA (CULTURA)	0,00	1.152,00	1.152,00	1.151,01	1.151,01	0,00	1.151,01	0,99
1310 6231	INSTALACIONES (SEGURIDAD Y MOVILIDAD	0,00	0,00	0,00	1.932,19	1.932,19	1.052,52	879,67	-1.932,19
1510 6231	INSTALACIONES (URBANISMO)	0,00	2.107,22	2.107,22	2.458,42	2.458,42	2.107,22	351,20	-351,20
1520 6231	INSTALACIONES (VIVIENDA)	100,00	0,00	100,00	0,00	0,00	0,00	0,00	100,00
1550 6231	INSTALACIONES (VÍAS PÚBLICAS URBANAS)	100,00	0,00	100,00	0,00	0,00	0,00	0,00	100,00
1620 6231	INSTALACIONES (ASEO URBANO)	100,00	0,00	100,00	0,00	0,00	0,00	0,00	100,00
1710 6231	INSTALACIONES (PARQUES Y JARDINES)	100,00	-100,00	0,00	0,00	0,00	0,00	0,00	0,00
2310 6231	INSTALACIONES (BIENESTAR SOCIAL)	100,00	24.606,11	24.706,11	14.475,67	14.475,67	10.136,79	4.338,88	10.230,44
3130 6231	INSTALACIONES (SANIDAD)	100,00	0,00	100,00	0,00	0,00	0,00	0,00	100,00
3290 6231	INSTALACIONES (ENSEÑANZAS)	0,00	8.347,79	8.347,79	5.102,58	5.102,58	1.029,18	4.073,40	3.245,21
3320 6231	INSTALACIONES (CASA DE LA CULTURA)	100,00	742,27	842,27	0,00	0,00	0,00	0,00	842,27
3340 6231	INSTALACIONES (CULTURA)	100,00	2.041,35	2.141,35	2.335,30	2.335,30	0,00	2.335,30	-193,95
3360 6231	INSTALACIONES (ARQUEOLOGÍA Y PATR.	0,00	2.950,00	2.950,00	0,00	0,00	0,00	0,00	2.950,00
3370 6231	INSTALACIONES (JUVENTUD)	100,00	0,00	100,00	0,00	0,00	0,00	0,00	100,00
3380 6231	INSTALACIONES (FIESTAS)	100,00	0,00	100,00	0,00	0,00	0,00	0,00	100,00
3410 6231	INSTALACIONES (DEPORTES)	0,00	4.648,03	4.648,03	5.468,92	5.468,92	2.041,55	3.427,37	-820,89
4120 6231	INSTALACIONES (AGRICULTURA)	100,00	0,00	100,00	0,00	0,00	0,00	0,00	100,00
4150 6231	INSTALACIONES (PESCA)	100,00	0,00	100,00	0,00	0,00	0,00	0,00	100,00
4220 6231	INSTALACIONES (INDUSTRIA)	100,00	0,00	100,00	0,00	0,00	0,00	0,00	100,00
4310 6231	INSTALACIONES (COMERCIO LOCAL)	100,00	0,00	100,00	0,00	0,00	0,00	0,00	100,00
4320 6231	INSTALACIONES (TURISMO)	100,00	1.647,89	1.747,89	1.747,89	1.747,89	0,00	1.747,89	0,00
4910 6231	INSTALACIONES (SOCIEDAD DE LA	100,00	0,00	100,00	0,00	0,00	0,00	0,00	100,00
9200 6231	INSTALACIONES (SERV. GEN.)	100,00	0,00	100,00	0,00	0,00	0,00	0,00	100,00
9202 6231	INSTALACIONES (SECRETARÍA)	100,00	0,00	100,00	0,00	0,00	0,00	0,00	100,00
9203 6231	INSTALACIONES (PERSONAL)	100,00	0,00	100,00	0,00	0,00	0,00	0,00	100,00
9230 6231	INSTALACIONES (PROCESOS ELECTORALES)	100,00	0,00	100,00	0,00	0,00	0,00	0,00	100,00
9240 6231	INSTALACIONES (PARTICIPACIÓN	100,00	0,00	100,00	0,00	0,00	0,00	0,00	100,00

PARTIDA PRESUPUESTARIA	DESCRIPCIÓN	CRÉDITOS PRESUPUESTARIOS			GASTOS COMPROMETIDOS	OBLIGACIONES RECONOCIDAS NETAS	PAGOS	OBLIGACIONES PENDIENTES DE PAGO AL 31 DE DICIEMBRE	REMANENTES DE CRÉDITO
		INICIALES	MODIF.	DEFINITIVOS					
9330 6231	INSTALACIONES TEC. (PATRIMONIO)	0,00	0,00	0,00	1.825,45	1.825,45	1.825,45	0,00	-1.825,45
1340 6233	ÚTILES Y HERRAMIENTAS (PROTECCIÓN)	100,00	0,00	100,00	0,00	0,00	0,00	0,00	100,00
1510 6233	ÚTILES Y HERRAMIENTAS (URBANISMO)	0,00	187,55	187,55	187,55	187,55	187,55	0,00	0,00
1551 6233	ÚTILES Y HERRAMIENTAS (SERVICIOS)	100,00	934,40	1.034,40	1.034,40	1.034,40	0,00	1.034,40	0,00
1640 6233	ÚTILES Y HERRAMIENTAS (CEMENTERIO)	100,00	0,00	100,00	0,00	0,00	0,00	0,00	100,00
1710 6233	ÚTILES Y HERRAMIENTAS (PARQUES Y	0,00	18.588,24	18.588,24	18.558,25	18.558,25	0,00	18.558,25	29,99
1720 6233	ÚTILES Y HERRAMIENTAS (MEDIO AMBIENTE)	100,00	0,00	100,00	0,00	0,00	0,00	0,00	100,00
2310 6233	ÚTILES Y HERRAMIENTAS (BIENESTAR	0,00	0,00	0,00	3.364,46	3.364,46	0,00	3.364,46	-3.364,46
2320 6233	ÚTILES Y HERRAMIENTAS (MUJER)	100,00	0,00	100,00	0,00	0,00	0,00	0,00	100,00
3290 6233	ÚTILES Y HERRAMIENTAS (ENSEÑANZAS)	100,00	1.166,15	1.266,15	0,00	0,00	0,00	0,00	1.266,15
3340 6233	ÚTILES Y HERRAMIENTAS (CULTURA)	0,00	0,00	0,00	207,05	207,05	0,00	207,05	-207,05
3360 6233	ÚTILES Y HERRAMIENTAS (ARQUEOLOGÍA Y	100,00	3.052,05	3.152,05	3.423,09	3.423,09	0,00	3.423,09	-271,04
3410 6233	ÚTILES Y HERRAMIENTAS (DEPORTES)	100,00	0,00	100,00	0,00	0,00	0,00	0,00	100,00
4321 6233	ÚTILES Y HERRAMIENTAS (PLAYAS)	0,00	2.271,05	2.271,05	2.271,05	2.271,05	0,00	2.271,05	0,00
4910 6233	ÚTILES Y HERRAMIENTAS (SOCIEDAD DE LA	0,00	318,30	318,30	147,26	147,26	0,00	147,26	171,04
1310 624	ELEMENTOS DE TRANSPORTE (SEG.Y	100,00	3.243,85	3.343,85	886,93	886,93	886,93	0,00	2.456,92
1551 624	ELEMENTOS DE TRANSPORTE (SERVICIOS	0,00	1.057,18	1.057,18	1.057,18	1.057,18	1.057,18	0,00	0,00
3130 624	ELEMENTOS DE TRANSPORTE (SANIDAD)	0,00	18.000,00	18.000,00	0,00	0,00	0,00	0,00	18.000,00
1510 6250	MOBILIARIO DE OFICINA (URBANISMO)	0,00	840,00	840,00	3.205,12	3.205,12	0,00	3.205,12	-2.365,12
2310 6250	Mobiliario de Oficina (BIENESTAR SOCIAL)	0,00	0,00	0,00	1.542,75	1.542,75	1.542,75	0,00	-1.542,75
3350 6250	MOBILIARIO (TEATRE AUDITORI)	100,00	0,00	100,00	0,00	0,00	0,00	0,00	100,00
3360 6250	MOBILIARIO DE OFICINA (ARQUEOLOGÍA Y	0,00	300,00	300,00	0,00	0,00	0,00	0,00	300,00
3410 6250	MOBILIARIO DE OFICINA (DEPORTES)	0,00	0,00	0,00	823,91	823,91	0,00	823,91	-823,91
9310 6250	MOBILIARIO (SERVICIOS ECONÓMICOS)	100,00	0,00	100,00	0,00	0,00	0,00	0,00	100,00
1510 6251	EQUIPOS DE OFICINA (URBANISMO)	0,00	0,00	0,00	212,96	212,96	0,00	212,96	-212,96
9120 6251	EQUIPOS DE OFICINA (ÓRGANOS DE	100,00	0,00	100,00	0,00	0,00	0,00	0,00	100,00
3290 6252	MOBILIARIO URBANO (ENSEÑANZAS)	0,00	0,00	0,00	433,66	433,66	0,00	433,66	-433,66
3410 6259	OTRO MOBILIARIO (DEPORTES)	0,00	0,00	0,00	9.474,30	9.474,30	0,00	9.474,30	-9.474,30
2310 626	EQUIPOS PROC. INFORMACIÓN (BIENESTAR	0,00	0,00	0,00	2.999,78	2.999,78	2.999,78	0,00	-2.999,78
3340 626	EQUIPOS PROC. INFORMACIÓN (CULTURA)	0,00	1.000,00	1.000,00	599,00	599,00	0,00	599,00	401,00
3360 626	EQUIPOS PROC. INFORMACIÓN	0,00	0,00	0,00	599,00	599,00	0,00	599,00	-599,00
4910 626	EQUIPOS PROC. INFORMACIÓN (SOC.	0,00	1.069,63	1.069,63	1.340,67	1.340,67	0,00	1.340,67	-271,04
1310 6292	Mobiliario urbano (SEGU.Y MOVILI. CIUDADANA)	0,00	0,00	0,00	524,73	524,73	0,00	524,73	-524,73
4321 6292	MOBILIARIO URBANO (PLAYAS)	0,00	397,31	397,31	497,31	497,31	0,00	497,31	-100,00
3360 6293	PATRIMONIO HISTÓRICO M. (PATRIMONIO)	0,00	14.258,42	14.258,42	14.701,50	14.701,50	0,00	14.701,50	-443,08
	TOTAL ARTÍCULO: 62	3.300,00	201.612,99	204.912,99	184.307,10	184.307,10	26.298,01	158.009,09	20.605,89
3290 6310	Terrenos y Bienes Naturales (Enseñanzas)	0,00	18.271,00	18.271,00	17.419,68	1.210,00	0,00	1.210,00	17.061,00
4320 6323	EDIFICIOS Y OTRAS CONTRUCC. (TURISMO)	0,00	3.461,44	3.461,44	3.461,44	3.461,44	3.461,44	0,00	0,00
	TOTAL ARTÍCULO: 63	0,00	21.732,44	21.732,44	20.881,12	4.671,44	3.461,44	1.210,00	17.061,00
3320 640	INVERSIONES CARÁCTER INMAT. (CASA	0,00	600,00	600,00	842,27	842,27	0,00	842,27	-242,27


PARTIDA PRESUPUESTARIA	DESCRIPCIÓN	CRÉDITOS PRESUPUESTARIOS			GASTOS COMPROMETIDOS	OBLIGACIONES RECONOCIDAS NETAS	PAGOS	OBLIGACIONES PENDIENTES DE PAGO AL 31 DE DICIEMBRE	REMANENTES DE CRÉDITO
		INICIALES	MODIF.	DEFINITIVOS					
	TOTAL ARTÍCULO: 64	0,00	600,00	600,00	842,27	842,27	0,00	842,27	-242,27
4322 68203	EDIFICIOS Y OTRAS CONST. (CASCO	0,00	85.059,20	85.059,20	40.020,58	40.020,58	30.201,43	9.819,15	45.038,62
9330 68203	EDIFICIOS Y OTRAS CONST. (PATRIMONIO)	0,00	12.279,93	12.279,93	5.339,56	5.339,56	0,00	5.339,56	6.940,37
3360 68902	OTRAS INV. PATR. HTCO. (ARQUEOLOGÍA)	0,00	0,00	0,00	1.936,36	1.936,36	0,00	1.936,36	-1.936,36
	TOTAL ARTÍCULO: 68	0,00	97.339,13	97.339,13	47.296,50	47.296,50	30.201,43	17.095,07	50.042,63
	TOTAL CAPÍTULO: 6	203.619,52	871.459,06	1.075.078,58	795.433,53	779.223,85	73.307,29	705.916,56	295.854,73

PARTIDA PRESUPUESTARIA	DESCRIPCIÓN	CRÉDITOS PRESUPUESTARIOS			GASTOS COMPROMETIDOS	OBLIGACIONES RECONOCIDAS NETAS	PAGOS	OBLIGACIONES PENDIENTES DE PAGO AL 31 DE DICIEMBRE	REMANENTES DE CRÉDITO
		INICIALES	MODIF.	DEFINITIVOS					
9203 83100	ANTICIPOS AL PERSONAL (PERSONAL)	45.000,00	0,00	45.000,00	45.000,00	45.000,00	45.000,00	0,00	0,00
	TOTAL ARTÍCULO: 83	45.000,00	0,00	45.000,00	45.000,00	45.000,00	45.000,00	0,00	0,00
9310 87290	APORTACIONES A CAPITAL SOCIAL	0,00	120,20	120,20	120,20	120,20	120,20	0,00	0,00
	TOTAL ARTÍCULO: 87	0,00	120,20	120,20	120,20	120,20	120,20	0,00	0,00
	TOTAL CAPÍTULO: 8	45.000,00	120,20	45.120,20	45.120,20	45.120,20	45.120,20	0,00	0,00



PARTIDA PRESUPUESTARIA	DESCRIPCIÓN	CRÉDITOS PRESUPUESTARIOS			GASTOS COMPROMETIDOS	OBLIGACIONES RECONOCIDAS NETAS	PAGOS	OBLIGACIONES PENDIENTES DE PAGO AL 31 DE DICIEMBRE	REMANENTES DE CRÉDITO
		INICIALES	MODIF.	DEFINITIVOS					
0110 91019	DEVOLUCIÓN PARTICIPACIÓN TRIBUTOS	388.697,88	-216.339,34	172.358,54	0,00	0,00	0,00	0,00	172.358,54
0110 91312	CAM 771 (ENDEUDAMIENTO)	531.441,17	0,00	531.441,17	531.538,30	531.538,30	531.538,30	0,00	-97,13
0110 91313	CAM 968-16 (ENDEUDAMIENTO)	1.306.958,08	0,00	1.306.958,08	1.306.958,08	1.306.958,08	1.306.958,08	0,00	0,00
0110 91315	CAJA MADRID 2.450.000(Nº	612.425,66	0,00	612.425,66	612.398,54	612.398,54	612.398,54	0,00	27,12
0110 91316	CAM 2.450.000 (ENDEUDAMIENTO)	610.893,18	0,00	610.893,18	611.501,64	611.501,64	611.501,64	0,00	-608,46
0110 91317	BCL 1.800.000 (Nº 45840003)	180.000,00	0,00	180.000,00	180.000,00	180.000,00	180.000,00	0,00	0,00
0110 91318	ICO RDL 8/2011 (ENDEUDAMIENTO)	410.197,39	0,00	410.197,39	410.197,39	410.197,39	410.197,39	0,00	0,00
	TOTAL ARTÍCULO: 91	4.040.613,36	-216.339,34	3.824.274,02	3.652.593,95	3.652.593,95	3.652.593,95	0,00	171.680,07
	TOTAL CAPÍTULO: 9	4.040.613,36	-216.339,34	3.824.274,02	3.652.593,95	3.652.593,95	3.652.593,95	0,00	171.680,07

PARTIDA PRESUPUESTARIA	DESCRIPCIÓN	CRÉDITOS PRESUPUESTARIOS			GASTOS COMPROMETIDOS	OBLIGACIONES RECONOCIDAS NETAS	PAGOS	OBLIGACIONES PENDIENTES DE PAGO AL 31 DE DICIEMBRE	REMANENTES DE CRÉDITO
		INICIALES	MODIF.	DEFINITIVOS					
	Total:	29.170.971,72	542.544,94	29.713.516,66	28.604.159,10	28.515.510,51	22.271.634,24	6.243.876,27	1.198.006,15





AJUNTAMENT VILA JOIOSA


Cuenta General XML Modelo Normal

Ejercicio 2013

Resumen de la Clasificación Funcional - Económica (Obligaciones Reconocidas Netas)

Área de Gasto

Capítulo	0 Deuda Pública	1 SERVICIOS PÚBLICOS BÁSICOS	2 ACTUACIONES DE PROTECCIÓN Y PROMOCIÓN SOCIAL	3 PRODUCCIÓN DE BIENES PÚBLICOS DE CARÁCTER PREFEREN	4 ACTUACIONES DE CARÁCTER ECONÓMICO	9 ACTUACIONES DE CARÁCTER GENERAL	Totales
1 GASTOS DE PERSONAL.	0,00	5.661.845,32	532.181,64	1.562.994,78	667.095,16	3.675.807,85	12.099.924,75
2 GASTOS CORRIENTES EN BIENES Y SERVICIOS.	0,00	4.059.632,46	250.274,46	900.427,72	778.030,28	2.971.004,87	8.959.369,79
3 GASTOS FINANCIEROS.	1.498.034,76	0,00	0,00	0,00	0,00	0,00	1.498.034,76
4 TRANSFERENCIAS CORRIENTES.	0,00	20.506,47	969.501,88	238.100,00	6.772,61	246.362,25	1.481.243,21
6 INVERSIONES REALES.	0,00	604.713,78	33.587,56	84.271,30	49.486,20	7.165,01	779.223,85
8 ACTIVOS FINANCIEROS.	0,00	0,00	0,00	0,00	0,00	45.120,20	45.120,20
9 PASIVOS FINANCIEROS.	3.652.593,95	0,00	0,00	0,00	0,00	0,00	3.652.593,95
Totales	5.150.628,71	10.346.698,03	1.785.545,54	2.785.793,80	1.501.384,25	6.945.460,18	28.515.510,51



Liquidación del Presupuesto de Ingresos

CÓDIGO ORGÁNICO	DESCRIPCIÓN ORGÁNICA	CÓDIGO ECONÓMICO	DESCRIPCIÓN ECONÓMICA	PREVISIONES PRESUPUESTARIAS INICIALES	MODIFICACIONES PREVISIONES PRESUPUESTARIAS	PREVISIONES PRESUPUESTARIAS DEFINITIVAS	DERECHOS RECONOCIDOS	DERECHOS ANULADOS	DERECHOS CANCELADOS	DERECHOS RECONOCIDOS NETOS	RECAUDACIÓN NETA	DERECHOS PENDIENTES DE COBRO A 31 DE DICIEMBRE	EXCESO/DEFECTO PREVISIÓN
		11200	IBI. Bienes Inmuebles de Naturaleza Rústica (P)	41.470,59	0,00	41.470,59	40.635,62	3.483,11	0,00	37.152,51	32.015,53	5.136,98	-4.316,05
		11201	IBI. Bienes Inmuebles de Naturaleza Rústica (ID)	405,18	0,00	405,18	2.894,09	141,95	0,00	2.752,14	559,65	2.192,49	2.346,96
		11300	IBI. Bienes inmuebles de Naturaleza Urbana (P)	12.461.690,07	0,00	12.461.690,07	14.230.059,48	1.552.309,74	918,98	12.676.830,76	11.117.345,86	1.559.484,90	195.140,89
		11301	IBI. Bienes inmuebles de Naturaleza Urbana (ID)	1.005.857,13	0,00	1.005.857,13	2.859.432,78	1.051.906,60	796,01	1.806.730,17	260.995,70	1.545.734,47	800.873,04
		11400	IBI. Bienes Inmuebles de características especiales	422.115,40	0,00	422.115,40	417.493,25	0,00	0,00	417.493,25	371.891,65	45.601,60	-4.622,15
		11500	Impuesto sobre Vehículos de Tracción Mecánica (P).	1.206.112,68	0,00	1.206.112,68	1.201.576,42	67.649,71	7.415,06	1.126.511,65	898.196,66	128.314,99	-79.601,03
		11501	Impuesto sb Vehículos de Tracción Mecánica (ID).	23.582,31	0,00	23.582,31	53.263,58	8.814,30	673,87	43.775,41	37.883,44	5.891,97	20.193,10
		11600	Impuesto sb Incre. Valor Terrenos Nat. Urbana (ID)	1.056.470,92	0,00	1.056.470,92	2.923.410,01	318.857,00	1.861,22	2.602.691,79	783.027,26	1.819.664,53	1.546.220,87
		13000	Impuesto sobre Actividades Económicas (P).	210.628,07	0,00	210.628,07	196.458,01	29.389,76	0,00	167.068,25	164.805,12	12.263,13	-43.559,82
		13001	Impuesto sobre Actividades Económicas (ID).	315.066,60	0,00	315.066,60	154.993,32	12.169,09	0,00	142.824,23	117.241,43	25.582,80	-172.342,37
		29000	Impuesto sobre construcciones, instalaciones y obr	628.118,00	0,00	628.118,00	408.316,02	225.965,30	0,00	182.350,72	43.622,76	138.727,96	-445.767,28
		30000	Efectos Inútiles Residuos	4.786,67	0,00	4.786,67	0,00	0,00	0,00	0,00	0,00	0,00	-4.786,67
		30200	Tasa por Servicio de recogida de basuras.	2.095.587,84	0,00	2.095.587,84	2.297.422,36	64.843,37	10.910,17	2.221.668,82	1.954.176,82	267.492,00	126.080,98
		30500	Tasa del Cementerio Municipal	77.027,89	0,00	77.027,89	51.909,02	0,00	0,00	51.909,02	51.909,02	0,00	-25.118,87
		30600	Tasa por Recogida y acogi.de animales abandonados.	5.440,00	0,00	5.440,00	3.450,00	0,00	0,00	3.450,00	2.930,00	520,00	-1.990,00
		31200	Tasa Enseñanzas Especiales en estableci. municipa	24.568,28	0,00	24.568,28	324,54	0,00	0,00	324,54	324,54	0,00	-24.243,74
		31300	Tasa por utilización de Servicios deportivos.	102.380,07	0,00	102.380,07	7.457,60	1.697,87	0,00	5.759,73	5.759,73	0,00	-96.620,34
		31400	Tasa por Visitas de interés histórico-cultural	2.658,17	0,00	2.658,17	0,00	0,00	0,00	0,00	0,00	0,00	-2.658,17
		32100	Tasa por Licencias Urbanísticas.	838.702,00	0,00	838.702,00	1.015,07	213.088,46	0,00	-212.073,39	-212.073,39	0,00	-1.050.775,39
		32500	Tasa por expedición de documentos administrativos.	32.750,49	0,00	32.750,49	38.441,97	1.322,04	0,00	37.119,93	36.368,89	751,24	4.369,44
		32600	Tasa por retirada de vehículos de la vía pública.	31.484,00	0,00	31.484,00	38.020,50	79,75	0,00	37.940,75	37.940,75	0,00	6.456,75
		32700	Tasa Licencias de apertura de establecimientos.	21.184,91	0,00	21.184,91	26.083,64	120,20	0,00	25.963,44	22.237,12	3.726,32	4.778,53

		32800	Tasa Licencias autotaxis y vehículos de alquiler	1.355,43	0,00	1.355,43	931,55	0,00	0,00	931,55	901,50	30,05	-403,88
		32900	Tasa por servicio de celebración de bodas civiles.	5.817,60	0,00	5.817,60	1.500,00	30,00	0,00	1.470,00	1.470,00	0,00	-1.347,60
		32901	Tasa por Voz Pública.	0,00	0,00	0,00	24,04	0,00	0,00	24,04	24,04	0,00	24,04
		33100	Tasa por entrada de carruajes (P).	66.139,97	0,00	66.139,97	62.060,29	1.213,40	172,42	60.574,47	58.857,87	1.816,60	-8.465,50
		33101	Tasa por entrada de carruajes (ID).	2.848,78	0,00	2.848,78	3.327,92	390,80	0,00	2.937,12	2.098,31	838,81	88,36
		33200	Tasa uti.priva/apro.espe.EMP.EXPLO.SS SUMINISTROS	212.887,32	0,00	212.887,32	240.470,94	0,00	0,00	240.470,94	164.824,04	75.646,90	27.583,62
		33300	Tasa uti.priva/apro.espe.EMP.EXPLO.SS TELECOMUNICA	154.323,07	0,00	154.323,07	11.830,87	0,00	0,00	11.830,87	8.817,57	3.013,30	-142.492,20
		33400	Tasa por Obras y acometidas en dominio público	17.003,92	0,00	17.003,92	29.026,08	0,00	0,00	29.026,08	29.026,08	0,00	12.022,16
		33500	Tasa por Terrazas de veladores y toldos (P)	2.615,71	0,00	2.615,71	1.974,78	168,12	0,00	1.806,66	1.194,78	611,88	-809,05
		33501	Tasa por Terrazas de veladores y toldos (ID)	8.266,12	0,00	8.266,12	91.191,00	1.005,38	42,08	89.243,64	38.047,43	51.196,11	80.977,42
		33800	Compensación de Telefónica de España S.A.	99.469,06	0,00	99.469,06	65.284,99	0,00	0,00	65.284,99	65.284,99	0,00	-34.184,07
		33901	Tasa por Quioscos y otras instalaciones fijas.	1.390,08	0,00	1.390,08	6.006,42	0,00	0,00	6.006,42	5.724,69	281,73	4.616,34
		33902	Tasa por Ejerci. activi. comercia. en vía pública	180.110,30	0,00	180.110,30	212.161,09	43.141,84	61,22	168.956,03	122.419,85	46.536,08	-11.152,27
		33903	Tasa por Uso de columnas, carteles y farolas munic	0,00	0,00	0,00	144,20	0,00	0,00	144,20	144,20	0,00	144,20
		33904	Tasa Vallas,puntales,asillas,andamios,grúas y mat	131.337,51	0,00	131.337,51	6.265,52	0,00	0,00	6.265,52	5.291,90	973,62	-125.071,99
		33905	Cajeros Automáticos con acceso desde vía pública	0,00	0,00	0,00	37.000,00	3.000,00	0,00	34.000,00	32.500,00	1.500,00	34.000,00
		34400	Taquillas del Auditorio Municipal	55.458,85	0,00	55.458,85	0,00	0,00	0,00	0,00	0,00	0,00	-55.458,85
		34900	Otros precios públicos. Cursos,Semi.,Talle.,Activ.Cul.y simi	27.490,25	0,00	27.490,25	4.728,74	100,00	0,00	4.628,74	4.628,74	0,00	-22.861,51
		34901	Cesión Espacios Municipales	0,00	0,00	0,00	2.619,50	0,00	0,00	2.619,50	2.619,50	0,00	2.619,50
		34999	Otros Precios Públicos	0,00	0,00	0,00	49,00	0,00	0,00	49,00	49,00	0,00	49,00
		36000	Efectos inútiles.	0,00	0,00	0,00	4.770,00	0,00	0,00	4.770,00	4.770,00	0,00	4.770,00
		36001	Publicaciones: Culturales, Turísticas o análogas	56,48	0,00	56,48	5,75	0,00	0,00	5,75	5,75	0,00	-50,71
		38001	Reintegro de avales bancarios	0,00	0,00	0,00	548.264,00	0,00	0,00	548.264,00	548.264,00	0,00	548.264,00
		38900	Reintegros de ope. corrientes en ejer. cerrados.	38.927,08	0,00	38.927,08	80.541,35	728,13	0,00	79.813,22	78.811,18	1.202,04	40.886,14
		39000	Reintegros por Ejecuciones subsidiarias.	9.343,51	0,00	9.343,51	45.220,99	0,00	0,00	45.220,99	0,00	45.220,99	35.877,48
		39100	Multas por infracciones urbanísticas.	166.570,00	0,00	166.570,00	403.757,58	3.000,64	0,00	400.756,94	25.744,14	375.012,80	234.186,94
		39120	Multas por infracciones de la Ordenanza de circula	389.081,45	0,00	389.081,45	166.496,00	922,27	2.354,23	163.219,60	107.429,50	55.790,00	-225.861,95
		39190	Otras multas y sanciones.	68.249,93	0,00	68.249,93	92.807,85	1.109,41	2.183,15	89.515,29	41.933,16	47.582,13	21.265,36
		39210	Recargo ejecutivo.	283.150,20	0,00	283.150,20	24.474,55	13.745,51	0,00	10.729,04	4.049,01	6.680,03	-272.421,16

	39211	Recargo de apremio.	0,00	0,00	0,00	257.588,03	103,28	0,00	257.484,75	257.484,75	0,00	257.484,75
	39300	Intereses de demora.	61.272,08	0,00	61.272,08	91.837,06	41.993,69	0,00	49.843,37	44.529,98	5.313,39	-11.428,71
	39600	Canon de urbanización.	0,00	0,00	0,00	55.542,76	0,00	0,00	55.542,76	55.542,76	0,00	55.542,76
	39710	Otros ingresos por aprovechamientos urbanísticos.	0,00	318.677,54	318.677,54	335.781,04	8.551,75	0,00	327.229,29	8.551,75	318.677,54	8.551,75
	39800	Indemnizaciones de seguros de no vida.	0,00	0,00	0,00	13.280,35	0,00	0,00	13.280,35	13.280,35	0,00	13.280,35
	39900	Otros Ingresos Diversos	0,00	0,00	0,00	0,00	201,55	0,00	-201,55	-201,55	0,00	-201,55
	39901	Recursos eventuales.	95.981,09	0,00	95.981,09	37.482,79	0,00	0,00	37.482,79	1.339,81	36.142,98	-58.498,30
	39902	Imprevistos.	34.395,94	0,00	34.395,94	737,61	0,00	0,00	737,61	737,61	0,00	-33.658,33
	39905	Gastos de detenidos.	25.852,10	0,00	25.852,10	638,02	0,00	0,00	638,02	638,02	0,00	-25.214,08
	39906	Importe de anuncios a cargo de particulares.	59,27	0,00	59,27	0,00	0,00	0,00	0,00	0,00	0,00	-59,27
	39907	GASTOS A RECUPERAR DE PARTICULARES	0,00	0,00	0,00	46.755,22	7.666,07	0,00	39.089,15	19.340,82	19.748,33	39.089,15
	39908	Derechos de examen.	2.339,16	0,00	2.339,16	336,00	12,00	0,00	324,00	324,00	0,00	-2.015,16
	39909	Canon Ecológico.	1.800,00	0,00	1.900,00	64.336,91	0,00	0,00	64.336,91	35.915,07	28.421,84	62.436,91
	39911	Recogida selectiva.	94.130,68	0,00	94.130,68	59.190,34	0,00	0,00	59.190,34	59.190,34	0,00	-34.940,32
	42000	Participación en los Tributos del Estado.	6.205.382,45	0,00	6.205.382,45	6.345.985,08	327.168,07	0,00	6.018.817,01	6.018.817,01	0,00	-186.565,44
	42090	Otras transferencias corrientes de la Admón.Gral.E	0,00	0,00	0,00	11.306,06	0,00	0,00	11.306,06	11.306,06	0,00	11.306,06
	45002	Transfe.corr.Convenios CCAA mate.SS Soc.e Igualdad	19.576,20	0,00	19.576,20	35.980,20	15.566,17	0,00	20.414,03	20.414,03	0,00	837,63
	45080	Otras subvenciones corrientes de la Admón.Gral.CA.	463.542,51	0,00	463.542,51	410.636,83	7.381,08	0,00	403.255,75	104.770,81	298.484,94	-60.286,76
	45160	Oo transfe.corri. en cumplimiento de convenios suscritos con	0,00	0,00	0,00	25.956,44	0,00	0,00	25.956,44	0,00	25.956,44	25.956,44
	45180	Oo subven.corri. Agencias y OO AA de C.Valenciana	236.780,38	0,00	236.780,38	75.488,10	0,00	0,00	75.488,10	75.488,10	0,00	-161.292,28
	46100	De la Diputación Provincial de Alicante	11.977,21	0,00	11.977,21	35.210,73	0,00	0,00	35.210,73	21.421,73	13.789,00	23.233,52
	46900	Otras transferencias de Entidades Locales	34.720,54	0,00	34.720,54	0,00	0,00	0,00	0,00	0,00	0,00	-34.720,54
	47001	Aportaciones al CAMB (Consort. Aguas Marina Baixa)	1.002.903,26	0,00	1.002.903,26	285.872,39	0,00	0,00	285.872,39	285.872,39	0,00	-717.030,87
	48000	Otras transfe.familias e institu.sin fin de lucro.	0,00	0,00	0,00	32.367,76	0,00	0,00	32.367,76	23.399,56	8.968,20	32.367,76
	52000	Intereses de depósitos.	99.742,98	0,00	99.742,98	20.234,31	0,00	0,00	20.234,31	20.234,31	0,00	-79.508,67
	54100	Arrendamientos de fincas urbanas.	13.433,00	0,00	13.433,00	0,00	0,00	0,00	0,00	0,00	0,00	-13.433,00
	55000	De concesiones administrativas con contraprestació	607.952,64	0,00	607.952,64	419.807,74	227,11	0,00	419.580,63	413.021,59	6.559,04	-188.372,01
	55500	Aprovechamientos especiales con contraprestación.	303,00	0,00	303,00	0,00	0,00	0,00	0,00	0,00	0,00	-303,00
	60301	Solares en Suelo Urbanizable Industrial	0,00	0,00	0,00	0,00	238.897,99	0,00	-238.897,99	-238.897,99	0,00	-238.897,99
	75060	Otras transferencias de capital en cumplimiento de	0,00	0,00	0,00	180.000,00	0,00	0,00	180.000,00	0,00	180.000,00	180.000,00
	75080	Otras transferencias capital de la Admón.Gral.CA.	0,00	0,00	0,00	3.289,78	0,00	0,00	3.289,78	0,00	3.289,78	3.289,78
	76100	De la Diputación Provincial de Alicante	0,00	0,00	0,00	2.000,00	0,00	0,00	2.000,00	2.000,00	0,00	2.000,00

		77000	Transferencias de capital de empresas privadas.	0,00	0,00	0,00	1.614,27	0,00	0,00	1.614,27	1.614,27	0,00	1.614,27
		83100	Reintegros de anticipos al personal	-45.000,00	0,00	-45.000,00	42.236,68	0,00	0,00	42.236,68	42.236,68	0,00	-2.763,32
		87010	Para gastos con financiación afectada.	0,00	223.867,40	223.867,40	0,00	0,00	0,00	0,00	0,00	0,00	-223.867,40
		91111	A l.p. de entes del sector público. RDL 8/2013 BANCO POPULAR	0,00	0,00	0,00	1.038.889,44	0,00	0,00	1.038.889,44	1.038.889,44	0,00	1.038.889,44
TOTAL				31.607.204,32	542.544,94	32.149.749,26	37.025.974,22	4.269.062,51	27.398,41	32.729.523,30	25.509.151,37	7.220.371,93	579.774,04



AJUNTAMENT VILA JOIOSA

Cuenta General XML Modelo Normal

Ejercicio 2013

Resumen de la Clasificación Económica de Ingresos

APLICACIÓN PRESUPUESTARIA	DESCRIPCIÓN	PREVISIONES PRESUPUESTARIAS			DERECHOS RECONOCIDOS	DERECHOS ANULADOR	DERECHOS CANCELADOS	DERECHOS RECONOCIDOS NETOS	RECAUDACIÓN NETA	DERECHOS PENDIENTES DE COBRO A 31 DE DICIEMBRE	EXCESO / DEFECTO PREVISIÓN
		INICIALES	MODIF.	DEFINITIVAS							
11200	IBI. Bienes Inmuebles de Naturaleza Rústica	41.470,59	0,00	41.470,59	40.635,62	3.483,11	0,00	37.152,51	32.015,53	5.136,98	-4.318,08
11201	IBI. Bienes Inmuebles de Naturaleza Rústica	405,18	0,00	405,18	2.894,09	141,95	0,00	2.752,14	559,65	2.192,49	2.346,96
	TOTAL CONCEPTO: 112	41.875,77	0,00	41.875,77	43.529,71	3.625,06	0,00	39.904,65	32.575,18	7.329,47	-1.971,12
11300	IBI. Bienes inmuebles de Naturaleza Urbana	12.481.690,07	0,00	12.481.690,07	14.230.059,48	1.552.309,74	918,98	12.676.830,76	11.117.345,86	1.559.484,90	195.140,69
11301	IBI. Bienes inmuebles de Naturaleza Urbana	1.005.857,13	0,00	1.005.857,13	2.859.432,78	1.051.906,60	796,01	1.806.730,17	260.995,70	1.545.734,47	800.873,04
	TOTAL CONCEPTO: 113	13.487.547,20	0,00	13.487.547,20	17.089.492,26	2.604.216,34	1.714,99	14.483.560,93	11.378.341,56	3.105.219,37	996.013,73
11400	IBI. Bienes Inmuebles de características	422.115,40	0,00	422.115,40	417.493,25	0,00	0,00	417.493,25	371.891,65	45.601,60	-4.622,15
	TOTAL CONCEPTO: 114	422.115,40	0,00	422.115,40	417.493,25	0,00	0,00	417.493,25	371.891,65	45.601,60	-4.622,15
11500	Impuesto sobre Vehículos de Tracción	1.206.112,68	0,00	1.206.112,68	1.201.576,42	67.649,71	7.415,06	1.126.511,65	998.196,66	128.314,99	-79.601,03
11501	Impuesto sb Vehículos de Tracción Mecánica	23.582,31	0,00	23.582,31	53.263,58	8.814,30	673,87	43.775,41	37.883,44	5.891,97	20.193,10
	TOTAL CONCEPTO: 115	1.229.694,99	0,00	1.229.694,99	1.254.840,00	76.464,01	8.088,93	1.170.287,06	1.036.080,10	134.206,96	-59.407,93
11600	Impuesto sb Incre. Valor Terrenos Nat. Urbana	1.056.470,92	0,00	1.056.470,92	2.923.410,01	318.857,00	1.861,22	2.602.691,79	783.027,26	1.819.664,53	1.546.220,87
	TOTAL CONCEPTO: 116	1.056.470,92	0,00	1.056.470,92	2.923.410,01	318.857,00	1.861,22	2.602.691,79	783.027,26	1.819.664,53	1.546.220,87
	TOTAL ARTÍCULO: 11	16.237.704,28	0,00	16.237.704,28	21.728.765,23	3.003.162,41	11.665,14	18.713.937,68	13.601.915,75	5.112.021,93	2.476.233,40
13000	Impuesto sobre Actividades Económicas (P).	210.628,07	0,00	210.628,07	196.458,01	29.389,76	0,00	167.068,25	154.805,12	12.263,13	-43.559,82
13001	Impuesto sobre Actividades Económicas (ID).	315.066,60	0,00	315.066,60	154.993,32	12.169,09	0,00	142.824,23	117.241,43	25.582,80	-172.242,37
	TOTAL CONCEPTO: 130	525.694,67	0,00	525.694,67	351.451,33	41.558,85	0,00	309.892,48	272.046,55	37.845,93	-215.802,19
	TOTAL ARTÍCULO: 13	525.694,67	0,00	525.694,67	351.451,33	41.558,85	0,00	309.892,48	272.046,55	37.845,93	-215.802,19
	TOTAL CAPÍTULO: 1	16.763.398,95	0,00	16.763.398,95	22.080.216,56	3.044.721,26	11.665,14	19.023.830,16	13.873.962,30	5.149.867,86	2.260.431,21

APLICACIÓN PRESUPUESTARIA	DESCRIPCIÓN	PREVISIONES PRESUPUESTARIAS			DERECHOS RECONOCIDOS	DERECHOS ANULADOR	DERECHOS CANCELADOS	DERECHOS RECONOCIDOS NETOS	RECAUDACIÓN NETA	DERECHOS PENDIENTES DE COBRO A 31 DE DICIEMBRE	EXCESO / DEFECTO PREVISIÓN
		INICIALES	MODIF.	DEFINITIVAS							
29000	Impuesto sobre construcciones, instalaciones	628.118,00	0,00	628.118,00	408.316,02	225.965,30	0,00	182.350,72	43.622,76	138.727,96	-445.767,28
	TOTAL CONCEPTO: 290	628.118,00	0,00	628.118,00	408.316,02	225.965,30	0,00	182.350,72	43.622,76	138.727,96	-445.767,28
	TOTAL ARTÍCULO: 29	628.118,00	0,00	628.118,00	408.316,02	225.965,30	0,00	182.350,72	43.622,76	138.727,96	-445.767,28
	TOTAL CAPÍTULO: 2	628.118,00	0,00	628.118,00	408.316,02	225.965,30	0,00	182.350,72	43.622,76	138.727,96	-445.767,28

APLICACIÓN PRESUPUESTARIA	DESCRIPCIÓN	PREVISIONES PRESUPUESTARIAS			DERECHOS RECONOCIDOS	DERECHOS ANULADOR	DERECHOS CANCELADOS	DERECHOS RECONOCIDOS NETOS	RECAUDACIÓN NETA	DERECHOS PENDIENTES DE COBRO A 31 DE DICIEMBRE	EXCESO / DEFECTO PREVISIÓN
		INICIALES	MODIF.	DEFINITIVAS							
30000	Efectos Inútiles Residuos	4.786,67	0,00	4.786,67	0,00	0,00	0,00	0,00	0,00	0,00	-4.786,67
	TOTAL CONCEPTO: 300	4.786,67	0,00	4.786,67	0,00	0,00	0,00	0,00	0,00	0,00	-4.786,67
30200	Tasa por Servicio de recogida de basuras.	2.095.587,84	0,00	2.095.587,84	2.297.422,36	64.843,37	10.910,17	2.221.668,82	1.954.176,82	267.492,00	126.080,98
	TOTAL CONCEPTO: 302	2.095.587,84	0,00	2.095.587,84	2.297.422,36	64.843,37	10.910,17	2.221.668,82	1.954.176,82	267.492,00	126.080,98
30500	Tasa del Cementerio Municipal	77.027,89	0,00	77.027,89	51.909,02	0,00	0,00	51.909,02	51.909,02	0,00	-25.118,87
	TOTAL CONCEPTO: 305	77.027,89	0,00	77.027,89	51.909,02	0,00	0,00	51.909,02	51.909,02	0,00	-25.118,87
30600	Tasa por Recogida y acogi.de animales	5.440,00	0,00	5.440,00	3.450,00	0,00	0,00	3.450,00	2.930,00	520,00	-1.990,00
	TOTAL CONCEPTO: 306	5.440,00	0,00	5.440,00	3.450,00	0,00	0,00	3.450,00	2.930,00	520,00	-1.990,00
	TOTAL ARTÍCULO: 30	2.182.842,40	0,00	2.182.842,40	2.352.781,38	64.843,37	10.910,17	2.277.027,84	2.009.015,84	268.012,00	94.185,44
31200	Tasa Enseñanzas Especiales en estableci.	24.568,28	0,00	24.568,28	324,54	0,00	0,00	324,54	324,54	0,00	-24.243,74
	TOTAL CONCEPTO: 312	24.568,28	0,00	24.568,28	324,54	0,00	0,00	324,54	324,54	0,00	-24.243,74
31300	Tasa por utilización de Servicios deportivos.	102.380,07	0,00	102.380,07	7.457,60	1.697,87	0,00	5.759,73	5.759,73	0,00	-96.620,34
	TOTAL CONCEPTO: 313	102.380,07	0,00	102.380,07	7.457,60	1.697,87	0,00	5.759,73	5.759,73	0,00	-96.620,34
31400	Tasa por Visitas de interés histórico-cultural	2.658,17	0,00	2.658,17	0,00	0,00	0,00	0,00	0,00	0,00	-2.658,17
	TOTAL CONCEPTO: 314	2.658,17	0,00	2.658,17	0,00	0,00	0,00	0,00	0,00	0,00	-2.658,17
	TOTAL ARTÍCULO: 31	129.606,52	0,00	129.606,52	7.782,14	1.697,87	0,00	6.084,27	6.084,27	0,00	-123.522,25
32100	Tasa por Licencias Urbanísticas.	838.702,00	0,00	838.702,00	1.015,07	213.088,46	0,00	-212.073,39	-212.073,39	0,00	-1.050.775,39
	TOTAL CONCEPTO: 321	838.702,00	0,00	838.702,00	1.015,07	213.088,46	0,00	-212.073,39	-212.073,39	0,00	-1.050.775,39
32500	Tasa por expedición de documentos	32.750,49	0,00	32.750,49	38.441,97	1.322,04	0,00	37.119,93	36.368,69	751,24	4.369,44
	TOTAL CONCEPTO: 325	32.750,49	0,00	32.750,49	38.441,97	1.322,04	0,00	37.119,93	36.368,69	751,24	4.369,44
32600	Tasa por retirada de vehículos de la vía	31.484,00	0,00	31.484,00	38.020,50	79,75	0,00	37.940,75	37.940,75	0,00	6.456,75
	TOTAL CONCEPTO: 326	31.484,00	0,00	31.484,00	38.020,50	79,75	0,00	37.940,75	37.940,75	0,00	6.456,75
32700	Tasa Licencias de apertura de	21.184,91	0,00	21.184,91	26.083,64	120,20	0,00	25.963,44	22.237,12	3.726,32	4.778,53
	TOTAL CONCEPTO: 327	21.184,91	0,00	21.184,91	26.083,64	120,20	0,00	25.963,44	22.237,12	3.726,32	4.778,53
32800	Tasa Licencias autotaxis y vehículos de	1.335,43	0,00	1.335,43	931,55	0,00	0,00	931,55	901,50	30,05	-403,88
	TOTAL CONCEPTO: 328	1.335,43	0,00	1.335,43	931,55	0,00	0,00	931,55	901,50	30,05	-403,88
32900	Tasa por servicio de celebración de bodas	5.817,60	0,00	5.817,60	1.500,00	30,00	0,00	1.470,00	1.470,00	0,00	-4.347,60
32901	Tasa por Voz Pública.	0,00	0,00	0,00	24,04	0,00	0,00	24,04	24,04	0,00	24,04
	TOTAL CONCEPTO: 329	5.817,60	0,00	5.817,60	1.524,04	30,00	0,00	1.494,04	1.494,04	0,00	-4.323,56
	TOTAL ARTÍCULO: 32	931.274,43	0,00	931.274,43	106.016,77	214.640,45	0,00	-108.623,68	-113.131,29	4.507,61	-1.039.898,11
33100	Tasa por entrada de carruajes (P).	66.139,97	0,00	66.139,97	62.060,29	1.213,40	172,42	60.674,47	58.857,87	1.816,60	-5.465,50
33101	Tasa por entrada de carruajes (ID).	2.848,76	0,00	2.848,76	3.327,92	390,80	0,00	2.937,12	2.098,31	838,81	88,36
	TOTAL CONCEPTO: 331	68.988,73	0,00	68.988,73	65.388,21	1.604,20	172,42	63.611,59	60.956,18	2.655,41	-5.377,14

APLICACIÓN PRESUPUESTARIA	DESCRIPCIÓN	PREVISIONES PRESUPUESTARIAS			DERECHOS RECONOCIDOS	DERECHOS ANULADOR	DERECHOS CANCELADOS	DERECHOS RECONOCIDOS NETOS	RECAUDACIÓN NETA	DERECHOS PENDIENTES DE COBRO A 31 DE DICIEMBRE	EXCESO / DEFECTO PREVISIÓN
		INICIALES	MODIF.	DEFINITIVAS							
33200	Tasa uti.priva/apro.espe.EMP.EXPLO.SS	212.887,32	0,00	212.887,32	240.470,94	0,00	0,00	240.470,94	164.824,04	75.646,90	27.583,62
	TOTAL CONCEPTO: 332	212.887,32	0,00	212.887,32	240.470,94	0,00	0,00	240.470,94	164.824,04	75.646,90	27.583,62
33300	Tasa uti.priva/apro.espe.EMP.EXPLO.SS	154.323,07	0,00	154.323,07	11.830,87	0,00	0,00	11.830,87	8.817,57	3.013,30	-142.492,20
	TOTAL CONCEPTO: 333	154.323,07	0,00	154.323,07	11.830,87	0,00	0,00	11.830,87	8.817,57	3.013,30	-142.492,20
33400	Tasa por Obras y acometidas en dominio	17.003,92	0,00	17.003,92	29.026,08	0,00	0,00	29.026,08	29.026,08	0,00	12.022,16
	TOTAL CONCEPTO: 334	17.003,92	0,00	17.003,92	29.026,08	0,00	0,00	29.026,08	29.026,08	0,00	12.022,16
33500	Tasa por Terrazas de veladores y toldos (P)	2.615,71	0,00	2.615,71	1.974,78	168,12	0,00	1.806,66	1.194,78	611,88	-809,05
33501	Tasa por Terrazas de veladores y toldos (ID)	8.266,12	0,00	8.266,12	91.191,00	1.905,38	42,08	89.243,54	38.047,43	51.196,11	80.977,42
	TOTAL CONCEPTO: 335	10.881,83	0,00	10.881,83	93.165,78	2.073,50	42,08	91.050,20	39.242,21	51.807,99	80.168,37
33800	Compensación de Telefónica de España S.A.	99.469,06	0,00	99.469,06	65.284,99	0,00	0,00	65.284,99	65.284,99	0,00	-34.184,07
	TOTAL CONCEPTO: 338	99.469,06	0,00	99.469,06	65.284,99	0,00	0,00	65.284,99	65.284,99	0,00	-34.184,07
33901	Tasa por Quioscos y otras instalaciones fijas.	1.390,08	0,00	1.390,08	6.006,42	0,00	0,00	6.006,42	5.724,69	281,73	4.616,34
33902	Tasa por Ejerci. activi. comercia. en vía	180.110,30	0,00	180.110,30	212.161,09	43.141,84	61,22	168.958,03	122.419,95	46.538,08	-11.152,27
33903	Tasa por Uso de columnas, carteles y farolas	0,00	0,00	0,00	144,20	0,00	0,00	144,20	144,20	0,00	144,20
33904	Tasa Vallas, puntales, asnillas, andamios, grúas	131.337,51	0,00	131.337,51	6.265,52	0,00	0,00	6.265,52	5.291,90	973,62	-125.071,99
33905	Cajeros Automáticos con acceso desde vía	0,00	0,00	0,00	37.000,00	3.000,00	0,00	34.000,00	32.500,00	1.500,00	34.000,00
	TOTAL CONCEPTO: 339	312.837,89	0,00	312.837,89	261.577,23	46.141,84	61,22	215.374,17	166.080,74	49.293,43	-97.463,72
	TOTAL ARTÍCULO: 33	876.391,82	0,00	876.391,82	766.744,10	49.819,54	275,72	716.648,84	534.231,81	182.417,03	-159.742,98
34400	Taquillas del Auditorio Municipal	55.458,85	0,00	55.458,85	0,00	0,00	0,00	0,00	0,00	0,00	-55.458,85
	TOTAL CONCEPTO: 344	55.458,85	0,00	55.458,85	0,00	0,00	0,00	0,00	0,00	0,00	-55.458,85
34900	Otros precios públicos.	27.490,25	0,00	27.490,25	4.728,74	100,00	0,00	4.628,74	4.628,74	0,00	-22.861,51
34901	Cesión Espacios Municipales	0,00	0,00	0,00	2.619,50	0,00	0,00	2.619,50	2.619,50	0,00	2.619,50
34999	Otros Precios Públicos	0,00	0,00	0,00	49,00	0,00	0,00	49,00	49,00	0,00	49,00
	TOTAL CONCEPTO: 349	27.490,25	0,00	27.490,25	7.397,24	100,00	0,00	7.297,24	7.297,24	0,00	-20.193,01
	TOTAL ARTÍCULO: 34	82.949,10	0,00	82.949,10	7.397,24	100,00	0,00	7.297,24	7.297,24	0,00	-75.651,86
36000	Efectos inútiles.	0,00	0,00	0,00	4.770,00	0,00	0,00	4.770,00	4.770,00	0,00	4.770,00
36001	Publicaciones: Culturales, Turísticas o	56,46	0,00	56,46	5,75	0,00	0,00	5,75	5,75	0,00	-50,71
	TOTAL CONCEPTO: 360	56,46	0,00	56,46	4.775,75	0,00	0,00	4.775,75	4.775,75	0,00	4.719,29
	TOTAL ARTÍCULO: 36	56,46	0,00	56,46	4.775,75	0,00	0,00	4.775,75	4.775,75	0,00	4.719,29
38001	Reintegro de avales bancarios	0,00	0,00	0,00	548.264,00	0,00	0,00	548.264,00	548.264,00	0,00	548.264,00
	TOTAL CONCEPTO: 380	0,00	0,00	0,00	548.264,00	0,00	0,00	548.264,00	548.264,00	0,00	548.264,00
38900	Reintegros de ope. corrientes en ejer.	38.927,08	0,00	38.927,08	80.541,35	728,13	0,00	79.813,22	78.611,18	1.202,04	40.886,14
	TOTAL CONCEPTO: 389	38.927,08	0,00	38.927,08	80.541,35	728,13	0,00	79.813,22	78.611,18	1.202,04	40.886,14
	TOTAL ARTÍCULO: 38	38.927,08	0,00	38.927,08	628.805,35	728,13	0,00	628.077,22	626.875,18	1.202,04	589.150,14

APLICACIÓN PRESUPUESTARIA	DESCRIPCIÓN	PREVISIONES PRESUPUESTARIAS			DERECHOS RECONOCIDOS	DERECHOS ANULADOR	DERECHOS CANCELADOS	DERECHOS RECONOCIDOS NETOS	RECAUDACIÓN NETA	DERECHOS PENDIENTES DE COBRO A 31 DE DICIEMBRE	EXCESO / DEFECTO PREVISIÓN
		INICIALES	MODIF.	DEFINITIVAS							
39000	Reintegros por Ejecuciones subsidiarias.	9.343,51	0,00	9.343,51	45.220,99	0,00	0,00	45.220,99	0,00	45.220,99	35.877,48
	TOTAL CONCEPTO: 390	9.343,51	0,00	9.343,51	45.220,99	0,00	0,00	45.220,99	0,00	45.220,99	35.877,48
39100	Multas por infracciones urbanísticas.	166.570,00	0,00	166.570,00	403.757,58	3.000,64	0,00	400.756,94	25.744,14	375.012,80	234.186,94
39120	Multas por infracciones de la Ordenanza de	389.081,45	0,00	389.081,45	166.496,00	922,27	2.354,23	163.219,50	107.429,50	55.790,00	-225.861,95
39190	Otras multas y sanciones.	68.249,93	0,00	68.249,93	92.807,85	1.109,41	2.183,15	89.515,29	41.933,16	47.582,13	21.265,36
	TOTAL CONCEPTO: 391	623.901,38	0,00	623.901,38	663.061,43	5.032,32	4.537,38	653.491,73	175.106,80	478.384,93	29.590,35
39210	Recargo ejecutivo.	283.150,20	0,00	283.150,20	24.474,55	13.745,51	0,00	10.729,04	4.049,01	6.680,03	-272.421,16
39211	Recargo de apremio.	0,00	0,00	0,00	257.588,03	103,28	0,00	257.484,75	257.484,75	0,00	257.484,75
	TOTAL CONCEPTO: 392	283.150,20	0,00	283.150,20	282.062,58	13.848,79	0,00	268.213,79	261.533,76	6.680,03	-14.936,41
39300	Intereses de demora.	61.272,08	0,00	61.272,08	91.837,06	41.993,69	0,00	49.843,37	44.529,98	5.313,39	-11.428,71
	TOTAL CONCEPTO: 393	61.272,08	0,00	61.272,08	91.837,06	41.993,69	0,00	49.843,37	44.529,98	5.313,39	-11.428,71
3960000	Canon de urbanización.MEJORA LITOTAL DE	0,00	0,00	0,00	55.542,76	0,00	0,00	55.542,76	55.542,76	0,00	55.542,76
	TOTAL CONCEPTO: 396	0,00	0,00	0,00	55.542,76	0,00	0,00	55.542,76	55.542,76	0,00	55.542,76
39710	Otros ingresos por aprovechamientos	0,00	318.677,54	318.677,54	335.781,04	8.551,75	0,00	327.229,29	8.551,75	318.677,54	8.551,75
	TOTAL CONCEPTO: 397	0,00	318.677,54	318.677,54	335.781,04	8.551,75	0,00	327.229,29	8.551,75	318.677,54	8.551,75
39800	Indemnizaciones de seguros de no vida.	0,00	0,00	0,00	13.280,35	0,00	0,00	13.280,35	13.280,35	0,00	13.280,35
	TOTAL CONCEPTO: 398	0,00	0,00	0,00	13.280,35	0,00	0,00	13.280,35	13.280,35	0,00	13.280,35
39900	Otros Ingresos Diversos	0,00	0,00	0,00	0,00	201,55	0,00	-201,55	-201,55	0,00	-201,55
39901	Recursos eventuales.	95.981,09	0,00	95.981,09	37.482,79	0,00	0,00	37.482,79	1.339,81	36.142,98	-58.498,30
39902	Imprevistos.	34.395,94	0,00	34.395,94	737,61	0,00	0,00	737,61	737,61	0,00	-33.658,33
39905	Gastos de detenidos.	25.852,10	0,00	25.852,10	638,02	0,00	0,00	638,02	638,02	0,00	-25.214,08
39906	Importe de anuncios a cargo de particulares.	59,27	0,00	59,27	0,00	0,00	0,00	0,00	0,00	0,00	-59,27
39907	GASTOS A RECUPERAR DE	0,00	0,00	0,00	46.755,22	7.666,07	0,00	39.089,15	19.340,82	19.748,33	39.089,15
39908	Derechos de examen.	2.339,16	0,00	2.339,16	336,00	12,00	0,00	324,00	324,00	0,00	-2.015,16
39909	Canon Ecológico.	1.900,00	0,00	1.900,00	64.336,91	0,00	0,00	64.336,91	35.915,07	28.421,84	62.436,91
39911	Recogida selectiva.	94.130,66	0,00	94.130,66	59.190,34	0,00	0,00	59.190,34	59.190,34	0,00	-34.940,32
	TOTAL CONCEPTO: 399	254.658,22	0,00	254.658,22	209.476,89	7.879,62	0,00	201.597,27	117.284,12	84.313,15	-53.060,95
	TOTAL ARTÍCULO: 39	1.232.325,39	318.677,54	1.551.002,93	1.696.263,10	77.306,17	4.537,38	1.614.419,55	675.829,52	938.590,03	63.416,62
	TOTAL CAPÍTULO: 3	5.474.373,20	318.677,54	5.793.050,74	5.570.565,83	409.135,53	15.723,27	5.145.707,03	3.750.978,32	1.394.728,71	-647.343,71


APLICACIÓN PRESUPUESTARIA	DESCRIPCIÓN	PREVISIONES PRESUPUESTARIAS			DERECHOS RECONOCIDOS	DERECHOS ANULADOR	DERECHOS CANCELADOS	DERECHOS RECONOCIDOS NETOS	RECAUDACIÓN NETA	DERECHOS PENDIENTES DE COBRO A 31 DE DICIEMBRE	EXCESO / DEFECTO PREVISIÓN
		INICIALES	MODIF.	DEFINITIVAS							
42000	Participación en los Tributos del Estado.	6.205.382,45	0,00	6.205.382,45	6.345.985,08	327.168,07	0,00	6.018.817,01	6.018.817,01	0,00	-186.565,44
42090	Otras transferencias corrientes de la	0,00	0,00	0,00	11.306,06	0,00	0,00	11.306,06	11.306,06	0,00	11.306,06
	TOTAL CONCEPTO: 420	6.205.382,45	0,00	6.205.382,45	6.357.291,14	327.168,07	0,00	6.030.123,07	6.030.123,07	0,00	-175.259,38
	TOTAL ARTÍCULO: 42	6.205.382,45	0,00	6.205.382,45	6.357.291,14	327.168,07	0,00	6.030.123,07	6.030.123,07	0,00	-175.259,38
45002	Transfe.corri.Convenios CCAA mate.SS Soc.e	19.576,20	0,00	19.576,20	35.980,20	15.566,17	0,00	20.414,03	20.414,03	0,00	837,83
45080	Otras subvenciones corrientes de la	463.542,51	0,00	463.542,51	410.636,83	7.381,08	0,00	403.255,75	104.770,81	298.484,94	-60.286,76
	TOTAL CONCEPTO: 450	483.118,71	0,00	483.118,71	446.617,03	22.947,25	0,00	423.669,78	125.184,84	298.484,94	-59.448,93
45160	Oo transfe.corri. en cumplimiento de	0,00	0,00	0,00	25.956,44	0,00	0,00	25.956,44	0,00	25.956,44	25.956,44
45180	Oo subven.corri. Agencias y OO AA de	236.780,38	0,00	236.780,38	75.488,10	0,00	0,00	75.488,10	75.488,10	0,00	-161.292,28
	TOTAL CONCEPTO: 451	236.780,38	0,00	236.780,38	101.444,54	0,00	0,00	101.444,54	75.488,10	25.956,44	-135.335,84
	TOTAL ARTÍCULO: 45	719.899,09	0,00	719.899,09	548.061,57	22.947,25	0,00	525.114,32	200.672,94	324.441,38	-194.784,77
46100	De la Diputación Provincial de Alicante	11.977,21	0,00	11.977,21	35.210,73	0,00	0,00	35.210,73	21.421,73	13.789,00	23.233,52
	TOTAL CONCEPTO: 461	11.977,21	0,00	11.977,21	35.210,73	0,00	0,00	35.210,73	21.421,73	13.789,00	23.233,52
46900	Otras transferencias de Entidades Locales	34.720,54	0,00	34.720,54	0,00	0,00	0,00	0,00	0,00	0,00	-34.720,54
	TOTAL CONCEPTO: 469	34.720,54	0,00	34.720,54	0,00	0,00	0,00	0,00	0,00	0,00	-34.720,54
	TOTAL ARTÍCULO: 46	46.697,75	0,00	46.697,75	35.210,73	0,00	0,00	35.210,73	21.421,73	13.789,00	-11.487,02
47001	Aportaciones al CAMB (Conсор. Aguas Marina	1.002.903,26	0,00	1.002.903,26	285.872,39	0,00	0,00	285.872,39	285.872,39	0,00	-717.030,87
	TOTAL CONCEPTO: 470	1.002.903,26	0,00	1.002.903,26	285.872,39	0,00	0,00	285.872,39	285.872,39	0,00	-717.030,87
	TOTAL ARTÍCULO: 47	1.002.903,26	0,00	1.002.903,26	285.872,39	0,00	0,00	285.872,39	285.872,39	0,00	-717.030,87
48000	Otras transfe.familias e institu.sin fin de lucro.	0,00	0,00	0,00	32.367,76	0,00	0,00	32.367,76	23.399,56	8.968,20	32.367,76
	TOTAL CONCEPTO: 480	0,00	0,00	0,00	32.367,76	0,00	0,00	32.367,76	23.399,56	8.968,20	32.367,76
	TOTAL ARTÍCULO: 48	0,00	0,00	0,00	32.367,76	0,00	0,00	32.367,76	23.399,56	8.968,20	32.367,76
	TOTAL CAPÍTULO: 4	7.974.882,55	0,00	7.974.882,55	7.258.803,59	350.115,32	0,00	6.908.688,27	6.561.489,69	347.198,58	-1.066.194,28

APLICACIÓN PRESUPUESTARIA	DESCRIPCIÓN	PREVISIONES PRESUPUESTARIAS			DERECHOS RECONOCIDOS	DERECHOS ANULADOR	DERECHOS CANCELADOS	DERECHOS RECONOCIDOS NETOS	RECAUDACIÓN NETA	DERECHOS PENDIENTES DE COBRO A 31 DE DICIEMBRE	EXCESO / DEFECTO PREVISIÓN
		INICIALES	MODIF.	DEFINITIVAS							
52000	Intereses de depósitos.	99.742,98	0,00	99.742,98	20.234,31	0,00	0,00	20.234,31	20.234,31	0,00	-79.508,67
	TOTAL CONCEPTO: 520	99.742,98	0,00	99.742,98	20.234,31	0,00	0,00	20.234,31	20.234,31	0,00	-79.508,67
	TOTAL ARTÍCULO: 52	99.742,98	0,00	99.742,98	20.234,31	0,00	0,00	20.234,31	20.234,31	0,00	-79.508,67
54100	Arrendamientos de fincas urbanas.	13.433,00	0,00	13.433,00	0,00	0,00	0,00	0,00	0,00	0,00	-13.433,00
	TOTAL CONCEPTO: 541	13.433,00	0,00	13.433,00	0,00	0,00	0,00	0,00	0,00	0,00	-13.433,00
	TOTAL ARTÍCULO: 54	13.433,00	0,00	13.433,00	0,00	0,00	0,00	0,00	0,00	0,00	-13.433,00
55000	De concesiones administrativas con	607.952,64	0,00	607.952,64	419.807,74	227,11	0,00	419.580,63	413.021,59	6.559,04	-188.372,01
	TOTAL CONCEPTO: 550	607.952,64	0,00	607.952,64	419.807,74	227,11	0,00	419.580,63	413.021,59	6.559,04	-188.372,01
55500	Aprovechamientos especiales con	303,00	0,00	303,00	0,00	0,00	0,00	0,00	0,00	0,00	-303,00
	TOTAL CONCEPTO: 555	303,00	0,00	303,00	0,00	0,00	0,00	0,00	0,00	0,00	-303,00
	TOTAL ARTÍCULO: 55	608.255,64	0,00	608.255,64	419.807,74	227,11	0,00	419.580,63	413.021,59	6.559,04	-188.675,01
	TOTAL CAPÍTULO: 5	721.431,62	0,00	721.431,62	440.042,05	227,11	0,00	439.814,94	433.255,90	6.559,04	-281.616,68

Comptroller General of the Republic of Chile

APLICACIÓN PRESUPUESTARIA	DESCRIPCIÓN	PREVISIONES PRESUPUESTARIAS			DERECHOS RECONOCIDOS	DERECHOS ANULADOR	DERECHOS CANCELADOS	DERECHOS RECONOCIDOS NETOS	RECAUDACIÓN NETA	DERECHOS PENDIENTES DE COBRO A 31 DE DICIEMBRE	EXCESO / DEFECTO PREVISIÓN
		INICIALES	MODIF.	DEFINITIVAS							
60301	Solares en Suelo Urbanizable Industrial	0,00	0,00	0,00	0,00	238.897,99	0,00	-238.897,99	-238.897,99	0,00	-238.897,99
	TOTAL CONCEPTO: 603	0,00	0,00	0,00	0,00	238.897,99	0,00	-238.897,99	-238.897,99	0,00	-238.897,99
	TOTAL ARTÍCULO: 60	0,00	0,00	0,00	0,00	238.897,99	0,00	-238.897,99	-238.897,99	0,00	-238.897,99
	TOTAL CAPÍTULO: 6	0,00	0,00	0,00	0,00	238.897,99	0,00	-238.897,99	-238.897,99	0,00	-238.897,99


APLICACIÓN PRESUPUESTARIA	DESCRIPCIÓN	PREVISIONES PRESUPUESTARIAS			DERECHOS RECONOCIDOS	DERECHOS ANULADOR	DERECHOS CANCELADOS	DERECHOS RECONOCIDOS NETOS	RECAUDACIÓN NETA	DERECHOS PENDIENTES DE COBRO A 31 DE DICIEMBRE	EXCESO / DEFECTO PREVISIÓN
		INICIALES	MODIF.	DEFINITIVAS							
75060	Otras transferencias de capital en	0,00	0,00	0,00	180.000,00	0,00	0,00	180.000,00	0,00	180.000,00	180.000,00
75080	Otras transferencias capital de la	0,00	0,00	0,00	3.289,78	0,00	0,00	3.289,78	0,00	3.289,78	3.289,78
	TOTAL CONCEPTO: 750	0,00	0,00	0,00	183.289,78	0,00	0,00	183.289,78	0,00	183.289,78	183.289,78
	TOTAL ARTÍCULO: 75	0,00	0,00	0,00	183.289,78	0,00	0,00	183.289,78	0,00	183.289,78	183.289,78
76100	De la Diputación Provincial de Alicante	0,00	0,00	0,00	2.000,00	0,00	0,00	2.000,00	2.000,00	0,00	2.000,00
	TOTAL CONCEPTO: 761	0,00	0,00	0,00	2.000,00	0,00	0,00	2.000,00	2.000,00	0,00	2.000,00
	TOTAL ARTÍCULO: 76	0,00	0,00	0,00	2.000,00	0,00	0,00	2.000,00	2.000,00	0,00	2.000,00
77000	Transferencias de capital de empresas	0,00	0,00	0,00	1.614,27	0,00	0,00	1.614,27	1.614,27	0,00	1.614,27
	TOTAL CONCEPTO: 770	0,00	0,00	0,00	1.614,27	0,00	0,00	1.614,27	1.614,27	0,00	1.614,27
	TOTAL ARTÍCULO: 77	0,00	0,00	0,00	1.614,27	0,00	0,00	1.614,27	1.614,27	0,00	1.614,27
	TOTAL CAPÍTULO: 7	0,00	0,00	0,00	186.904,05	0,00	0,00	186.904,05	3.614,27	183.289,78	186.904,05




 DIPUTACIÓN PROVINCIAL DE ALICANTE

APLICACIÓN PRESUPUESTARIA	DESCRIPCIÓN	PREVISIONES PRESUPUESTARIAS			DERECHOS RECONOCIDOS	DERECHOS ANULADOR	DERECHOS CANCELADOS	DERECHOS RECONOCIDOS NETOS	RECAUDACIÓN NETA	DERECHOS PENDIENTES DE COBRO A 31 DE DICIEMBRE	EXCESO / DEFECTO PREVISIÓN
		INICIALES	MODIF.	DEFINITIVAS							
83100	Reintegros de anticipos al personal	45.000,00	0,00	45.000,00	42.236,68	0,00	0,00	42.236,68	42.236,68	0,00	-2.763,32
	TOTAL CONCEPTO: 831	45.000,00	0,00	45.000,00	42.236,68	0,00	0,00	42.236,68	42.236,68	0,00	-2.763,32
	TOTAL ARTÍCULO: 83	45.000,00	0,00	45.000,00	42.236,68	0,00	0,00	42.236,68	42.236,68	0,00	-2.763,32
87010	Para gastos con financiación afectada.	0,00	223.867,40	223.867,40	0,00	0,00	0,00	0,00	0,00	0,00	-223.867,40
	TOTAL CONCEPTO: 870	0,00	223.867,40	223.867,40	0,00	0,00	0,00	0,00	0,00	0,00	-223.867,40
	TOTAL ARTÍCULO: 87	0,00	223.867,40	223.867,40	0,00	0,00	0,00	0,00	0,00	0,00	-223.867,40
	TOTAL CAPÍTULO: 8	45.000,00	223.867,40	268.867,40	42.236,68	0,00	0,00	42.236,68	42.236,68	0,00	-226.630,72

APLICACIÓN PRESUPUESTARIA	DESCRIPCIÓN	PREVISIONES PRESUPUESTARIAS			DERECHOS RECONOCIDOS	DERECHOS ANULADOR	DERECHOS CANCELADOS	DERECHOS RECONOCIDOS NETOS	RECAUDACIÓN NETA	DERECHOS PENDIENTES DE COBRO A 31 DE DICIEMBRE	EXCESO / DEFECTO PREVISIÓN
		INICIALES	MODIF.	DEFINITIVAS							
91111	A.l.p. de entes del sector público. RDL 8/2013	0,00	0,00	0,00	1.038.889,44	0,00	0,00	1.038.889,44	1.038.889,44	0,00	1.038.889,44
	TOTAL CONCEPTO: 911	0,00	0,00	0,00	1.038.889,44	0,00	0,00	1.038.889,44	1.038.889,44	0,00	1.038.889,44
	TOTAL ARTÍCULO: 91	0,00	0,00	0,00	1.038.889,44	0,00	0,00	1.038.889,44	1.038.889,44	0,00	1.038.889,44
	TOTAL CAPÍTULO: 9	0,00	0,00	0,00	1.038.889,44	0,00	0,00	1.038.889,44	1.038.889,44	0,00	1.038.889,44



APLICACIÓN PRESUPUESTARIA	DESCRIPCIÓN	PREVISIONES PRESUPUESTARIAS			DERECHOS RECONOCIDOS	DERECHOS ANULADOR	DERECHOS CANCELADOS	DERECHOS RECONOCIDOS NETOS	RECAUDACIÓN NETA	DERECHOS PENDIENTES DE COBRO A 31 DE DICIEMBRE	EXCESO / DEFECTO PREVISIÓN
		INICIALES	MODIF.	DEFINITIVAS							
	Total:	31.607.204,32	542.544,94	32.149.749,26	37.025.974,22	4.269.062,51	27.388,41	32.729.523,30	25.509.151,37	7.220.371,93	579.774,04




AJUNTAMENT VILA JOIOSA

Cuenta General XML Modelo Normal

Ejercicio 2013

Resumen de la Clasificación Económica de Ingresos por artículos

APLICACIÓN PRESUPUESTARIA	DESCRIPCIÓN	PREVISIONES PRESUPUESTARIAS			DERECHOS RECONOCIDOS	DERECHOS ANULADOR	DERECHOS CANCELADOS	DERECHOS RECONOCIDOS NETOS	RECAUDACIÓN NETA	DERECHOS PENDIENTES DE COBRO A 31 DE DICIEMBRE	EXCESO / DEFECTO PREVISIÓN
		INICIALES	MODIF.	DEFINITIVAS							
11200	IBI. Bienes Inmuebles de Naturaleza Rústica	41.470,59	0,00	41.470,59	40.635,62	3.483,11	0,00	37.152,51	32.015,53	5.136,98	-4.318,08
11201	IBI. Bienes Inmuebles de Naturaleza Rústica	405,18	0,00	405,18	2.894,09	141,95	0,00	2.752,14	559,65	2.192,49	2.346,96
11300	IBI. Bienes inmuebles de Naturaleza Urbana	12.481.690,07	0,00	12.481.690,07	14.230.059,48	1.552.309,74	918,98	12.676.830,76	11.117.345,86	1.559.484,90	195.140,69
11301	IBI. Bienes inmuebles de Naturaleza Urbana	1.005.857,13	0,00	1.005.857,13	2.859.432,78	1.051.906,60	796,01	1.806.730,17	260.995,70	1.545.734,47	800.873,04
11400	IBI. Bienes Inmuebles de características	422.115,40	0,00	422.115,40	417.493,25	0,00	0,00	417.493,25	371.891,65	45.601,60	-4.622,15
11500	Impuesto sobre Vehículos de Tracción	1.206.112,68	0,00	1.206.112,68	1.201.576,42	67.649,71	7.415,06	1.126.511,65	998.196,66	128.314,99	-79.601,03
11501	Impuesto sb Vehículos de Tracción Mecánica	23.582,31	0,00	23.582,31	53.263,58	8.814,30	673,87	43.775,41	37.883,44	5.891,97	20.193,10
11600	Impuesto sb Incre. Valor Terrenos Nat.Urbana	1.056.470,92	0,00	1.056.470,92	2.923.410,01	318.857,00	1.861,22	2.602.691,79	783.027,26	1.819.664,53	1.546.220,87
	TOTAL ARTÍCULO: 11	16.237.704,28	0,00	16.237.704,28	21.728.765,23	3.003.162,41	11.665,14	18.713.937,68	13.601.915,75	5.112.021,93	2.476.233,40
13000	Impuesto sobre Actividades Económicas (P).	210.628,07	0,00	210.628,07	196.458,01	29.389,76	0,00	167.068,25	154.805,12	12.263,13	-43.559,82
13001	Impuesto sobre Actividades Económicas (ID).	315.066,60	0,00	315.066,60	154.993,32	12.169,09	0,00	142.824,23	117.241,43	25.582,80	-172.242,37
	TOTAL ARTÍCULO: 13	525.694,67	0,00	525.694,67	351.451,33	41.558,85	0,00	309.892,48	272.046,55	37.845,93	-215.802,19
	TOTAL CAPÍTULO: 1	16.763.398,95	0,00	16.763.398,95	22.080.216,56	3.044.721,26	11.665,14	19.023.830,16	13.873.962,30	5.149.867,86	2.260.431,21




APLICACIÓN PRESUPUESTARIA	DESCRIPCIÓN	PREVISIONES PRESUPUESTARIAS			DERECHOS RECONOCIDOS	DERECHOS ANULADOR	DERECHOS CANCELADOS	DERECHOS RECONOCIDOS NETOS	RECAUDACIÓN NETA	DERECHOS PENDIENTES DE COBRO A 31 DE DICIEMBRE	EXCESO / DEFECTO PREVISIÓN
		INICIALES	MODIF.	DEFINITIVAS							
29000	Impuesto sobre construcciones, instalaciones	628.118,00	0,00	628.118,00	408.316,02	225.965,30	0,00	182.350,72	43.622,76	138.727,96	-445.767,28
	TOTAL ARTÍCULO: 29	628.118,00	0,00	628.118,00	408.316,02	225.965,30	0,00	182.350,72	43.622,76	138.727,96	-445.767,28
	TOTAL CAPÍTULO: 2	628.118,00	0,00	628.118,00	408.316,02	225.965,30	0,00	182.350,72	43.622,76	138.727,96	-445.767,28

APLICACIÓN PRESUPUESTARIA	DESCRIPCIÓN	PREVISIONES PRESUPUESTARIAS			DERECHOS RECONOCIDOS	DERECHOS ANULADOR	DERECHOS CANCELADOS	DERECHOS RECONOCIDOS NETOS	RECAUDACIÓN NETA	DERECHOS PENDIENTES DE COBRO A 31 DE DICIEMBRE	EXCESO / DEFECTO PREVISIÓN
		INICIALES	MODIF.	DEFINITIVAS							
30000	Efectos Inútiles Residuos	4.786,67	0,00	4.786,67	0,00	0,00	0,00	0,00	0,00	0,00	-4.786,67
30200	Tasa por Servicio de recogida de basuras.	2.095.587,84	0,00	2.095.587,84	2.297.422,36	64.843,37	10.910,17	2.221.668,82	1.954.176,82	267.492,00	126.080,98
30500	Tasa del Cementerio Municipal	77.027,89	0,00	77.027,89	51.909,02	0,00	0,00	51.909,02	51.909,02	0,00	-25.118,87
30600	Tasa por Recogida y acogi.de animales	5.440,00	0,00	5.440,00	3.450,00	0,00	0,00	3.450,00	2.930,00	520,00	-1.990,00
	TOTAL ARTÍCULO: 30	2.182.842,40	0,00	2.182.842,40	2.352.781,38	64.843,37	10.910,17	2.277.027,84	2.009.015,84	268.012,00	94.185,44
31200	Tasa Enseñanzas Especiales en estableci.	24.568,28	0,00	24.568,28	324,54	0,00	0,00	324,54	324,54	0,00	-24.243,74
31300	Tasa por utilización de Servicios deportivos.	102.380,07	0,00	102.380,07	7.457,60	1.697,87	0,00	5.759,73	5.759,73	0,00	-96.620,34
31400	Tasa por Visitas de interés histórico-cultural	2.658,17	0,00	2.658,17	0,00	0,00	0,00	0,00	0,00	0,00	-2.658,17
	TOTAL ARTÍCULO: 31	129.606,52	0,00	129.606,52	7.782,14	1.697,87	0,00	6.084,27	6.084,27	0,00	-123.522,25
32100	Tasa por Licencias Urbanísticas.	838.702,00	0,00	838.702,00	1.015,07	213.088,46	0,00	-212.073,39	-212.073,39	0,00	-1.050.775,39
32500	Tasa por expedición de documentos	32.750,49	0,00	32.750,49	38.441,97	1.322,04	0,00	37.119,93	36.368,69	751,24	4.369,44
32600	Tasa por retirada de vehículos de la vía	31.484,00	0,00	31.484,00	38.020,50	79,75	0,00	37.940,75	37.940,75	0,00	6.456,75
32700	Tasa Licencias de apertura de	21.184,91	0,00	21.184,91	26.083,64	120,20	0,00	25.963,44	22.237,12	3.726,32	4.778,53
32800	Tasa Licencias autotaxis y vehículos de	1.335,43	0,00	1.335,43	931,55	0,00	0,00	931,55	901,50	30,05	-403,88
32900	Tasa por servicio de celebración de bodas	5.817,60	0,00	5.817,60	1.500,00	30,00	0,00	1.470,00	1.470,00	0,00	-4.347,60
32901	Tasa por Voz Pública.	0,00	0,00	0,00	24,04	0,00	0,00	24,04	24,04	0,00	24,04
	TOTAL ARTÍCULO: 32	931.274,43	0,00	931.274,43	106.016,77	214.640,45	0,00	-108.623,68	-113.131,29	4.507,61	-1.039.898,11
33100	Tasa por entrada de carruajes (P).	66.139,97	0,00	66.139,97	62.060,29	1.213,40	172,42	60.674,47	58.857,87	1.816,60	-5.465,50
33101	Tasa por entrada de carruajes (ID).	2.848,76	0,00	2.848,76	3.327,92	390,80	0,00	2.937,12	2.098,31	838,81	88,36
33200	Tasa uti.priva/apro.espe.EMP.EXPLO.SS	212.887,32	0,00	212.887,32	240.470,94	0,00	0,00	240.470,94	164.824,04	75.646,90	27.583,62
33300	Tasa uti.priva/apro.espe.EMP.EXPLO.SS	154.323,07	0,00	154.323,07	11.830,87	0,00	0,00	11.830,87	8.817,57	3.013,30	-142.492,20
33400	Tasa por Obras y acometidas en dominio	17.003,92	0,00	17.003,92	29.026,08	0,00	0,00	29.026,08	29.026,08	0,00	12.022,16
33500	Tasa por Terrazas de veladores y toldos (P)	2.615,71	0,00	2.615,71	1.974,78	168,12	0,00	1.806,66	1.194,78	611,88	-809,05
33501	Tasa por Terrazas de veladores y toldos (ID)	8.266,12	0,00	8.266,12	91.191,00	1.905,38	42,08	89.243,54	38.047,43	51.196,11	80.977,42
33800	Compensación de Telefónica de España S.A.	99.469,06	0,00	99.469,06	65.284,99	0,00	0,00	65.284,99	65.284,99	0,00	-34.184,07
33901	Tasa por Quioscos y otras instalaciones fijas.	1.390,08	0,00	1.390,08	6.006,42	0,00	0,00	6.006,42	5.724,69	281,73	4.616,34
33902	Tasa por Ejerci. activi. comercia. en vía	180.110,30	0,00	180.110,30	212.161,09	43.141,84	61,22	168.958,03	122.419,95	46.538,08	-11.152,27
33903	Tasa por Uso de columnas, carteles y farolas	0,00	0,00	0,00	144,20	0,00	0,00	144,20	144,20	0,00	144,20
33904	Tasa Vallas,puntales,asnilas,andamios,grúas	131.337,51	0,00	131.337,51	6.265,52	0,00	0,00	6.265,52	5.291,90	973,62	-125.071,99
33905	Cajeros Automáticos con acceso desde vía	0,00	0,00	0,00	37.000,00	3.000,00	0,00	34.000,00	32.500,00	1.500,00	34.000,00
	TOTAL ARTÍCULO: 33	876.391,82	0,00	876.391,82	766.744,10	49.819,54	275,72	716.648,84	534.231,81	182.417,03	-159.742,98
34400	Taquillas del Auditorio Municipal	55.458,85	0,00	55.458,85	0,00	0,00	0,00	0,00	0,00	0,00	-55.458,85
34900	Otros precios públicos.	27.490,25	0,00	27.490,25	4.728,74	100,00	0,00	4.628,74	4.628,74	0,00	-22.861,51
34901	Cesión Espacios Municipales	0,00	0,00	0,00	2.619,50	0,00	0,00	2.619,50	2.619,50	0,00	2.619,50
34999	Otros Precios Públicos	0,00	0,00	0,00	49,00	0,00	0,00	49,00	49,00	0,00	49,00
	TOTAL ARTÍCULO: 34	82.949,10	0,00	82.949,10	7.397,24	100,00	0,00	7.297,24	7.297,24	0,00	-75.651,86
36000	Efectos inútiles.	0,00	0,00	0,00	4.770,00	0,00	0,00	4.770,00	4.770,00	0,00	4.770,00
36001	Publicaciones: Culturales, Turísticas o	56,46	0,00	56,46	5,75	0,00	0,00	5,75	5,75	0,00	-50,71
	TOTAL ARTÍCULO: 36	56,46	0,00	56,46	4.775,75	0,00	0,00	4.775,75	4.775,75	0,00	4.719,29

APLICACIÓN PRESUPUESTARIA	DESCRIPCIÓN	PREVISIONES PRESUPUESTARIAS			DERECHOS RECONOCIDOS	DERECHOS ANULADOR	DERECHOS CANCELADOS	DERECHOS RECONOCIDOS NETOS	RECAUDACIÓN NETA	DERECHOS PENDIENTES DE COBRO A 31 DE DICIEMBRE	EXCESO / DEFECTO PREVISIÓN
		INICIALES	MODIF.	DEFINITIVAS							
38001	Reintegro de avales bancarios	0,00	0,00	0,00	548.264,00	0,00	0,00	548.264,00	548.264,00	0,00	548.264,00
38900	Reintegros de ope. corrientes en ejer.	38.927,08	0,00	38.927,08	80.541,35	728,13	0,00	79.813,22	78.611,18	1.202,04	40.886,14
	TOTAL ARTÍCULO: 38	38.927,08	0,00	38.927,08	628.805,35	728,13	0,00	628.077,22	626.875,18	1.202,04	589.150,14
39000	Reintegros por Ejecuciones subsidiarias.	9.343,51	0,00	9.343,51	45.220,99	0,00	0,00	45.220,99	0,00	45.220,99	35.877,48
39100	Multas por infracciones urbanísticas.	166.570,00	0,00	166.570,00	403.757,58	3.000,64	0,00	400.756,94	25.744,14	375.012,80	234.186,94
39120	Multas por infracciones de la Ordenanza de	389.081,45	0,00	389.081,45	166.496,00	922,27	2.354,23	163.219,50	107.429,50	55.790,00	-225.861,95
39190	Otras multas y sanciones.	68.249,93	0,00	68.249,93	92.807,85	1.109,41	2.183,15	89.515,29	41.933,16	47.582,13	21.265,36
39210	Recargo ejecutivo.	283.150,20	0,00	283.150,20	24.474,55	13.745,51	0,00	10.729,04	4.049,01	6.680,03	-272.421,16
39211	Recargo de apremio.	0,00	0,00	0,00	257.588,03	103,28	0,00	257.484,75	257.484,75	0,00	257.484,75
39300	Intereses de demora.	61.272,08	0,00	61.272,08	91.837,06	41.993,69	0,00	49.843,37	44.529,98	5.313,39	-11.428,71
3960000	Canon de urbanización.MEJORA LITOTAL DE	0,00	0,00	0,00	55.542,76	0,00	0,00	55.542,76	55.542,76	0,00	55.542,76
39710	Otros ingresos por aprovechamientos	0,00	318.677,54	318.677,54	335.781,04	8.551,75	0,00	327.229,29	8.551,75	318.677,54	8.551,75
39800	Indemnizaciones de seguros de no vida.	0,00	0,00	0,00	13.280,35	0,00	0,00	13.280,35	13.280,35	0,00	13.280,35
39900	Otros Ingresos Diversos	0,00	0,00	0,00	0,00	201,55	0,00	-201,55	-201,55	0,00	-201,55
39901	Recursos eventuales.	95.981,09	0,00	95.981,09	37.482,79	0,00	0,00	37.482,79	1.339,81	36.142,98	-58.498,30
39902	Imprevistos.	34.395,94	0,00	34.395,94	737,61	0,00	0,00	737,61	737,61	0,00	-33.658,33
39905	Gastos de detenidos.	25.852,10	0,00	25.852,10	638,02	0,00	0,00	638,02	638,02	0,00	-25.214,08
39906	Importe de anuncios a cargo de particulares.	59,27	0,00	59,27	0,00	0,00	0,00	0,00	0,00	0,00	-59,27
39907	GASTOS A RECUPERAR DE	0,00	0,00	0,00	46.755,22	7.666,07	0,00	39.089,15	19.340,82	19.748,33	39.089,15
39908	Derechos de examen.	2.339,16	0,00	2.339,16	336,00	12,00	0,00	324,00	324,00	0,00	-2.015,16
39909	Canon Ecológico.	1.900,00	0,00	1.900,00	64.336,91	0,00	0,00	64.336,91	35.915,07	28.421,84	62.436,91
39911	Recogida selectiva.	94.130,66	0,00	94.130,66	59.190,34	0,00	0,00	59.190,34	59.190,34	0,00	-34.940,32
	TOTAL ARTÍCULO: 39	1.232.325,39	318.677,54	1.551.002,93	1.696.263,10	77.306,17	4.537,38	1.614.419,55	675.829,52	938.590,03	63.416,62
	TOTAL CAPÍTULO: 3	5.474.373,20	318.677,54	5.793.050,74	5.570.565,83	409.135,53	15.723,27	5.145.707,03	3.750.978,32	1.394.728,71	-647.343,71

APLICACIÓN PRESUPUESTARIA	DESCRIPCIÓN	PREVISIONES PRESUPUESTARIAS			DERECHOS RECONOCIDOS	DERECHOS ANULADOR	DERECHOS CANCELADOS	DERECHOS RECONOCIDOS NETOS	RECAUDACIÓN NETA	DERECHOS PENDIENTES DE COBRO A 31 DE DICIEMBRE	EXCESO / DEFECTO PREVISIÓN
		INICIALES	MODIF.	DEFINITIVAS							
42000	Participación en los Tributos del Estado.	6.205.382,45	0,00	6.205.382,45	6.345.985,08	327.168,07	0,00	6.018.817,01	6.018.817,01	0,00	-186.565,44
42090	Otras transferencias corrientes de la	0,00	0,00	0,00	11.306,06	0,00	0,00	11.306,06	11.306,06	0,00	11.306,06
	TOTAL ARTÍCULO: 42	6.205.382,45	0,00	6.205.382,45	6.357.291,14	327.168,07	0,00	6.030.123,07	6.030.123,07	0,00	-175.259,38
45002	Transfe.corr.Convenios CCAA mate.SS Soc.e	19.576,20	0,00	19.576,20	35.980,20	15.566,17	0,00	20.414,03	20.414,03	0,00	837,83
45080	Otras subvenciones corrientes de la	463.542,51	0,00	463.542,51	410.636,83	7.381,08	0,00	403.255,75	104.770,81	298.484,94	-60.286,76
45160	Oo transfe.corri. en cumplimiento de	0,00	0,00	0,00	25.956,44	0,00	0,00	25.956,44	0,00	25.956,44	25.956,44
45180	Oo subven.corri. Agencias y OO AA de	236.780,38	0,00	236.780,38	75.488,10	0,00	0,00	75.488,10	75.488,10	0,00	-161.292,28
	TOTAL ARTÍCULO: 45	719.899,09	0,00	719.899,09	548.061,57	22.947,25	0,00	525.114,32	200.672,94	324.441,38	-194.784,77
46100	De la Diputación Provincial de Alicante	11.977,21	0,00	11.977,21	35.210,73	0,00	0,00	35.210,73	21.421,73	13.789,00	23.233,52
46900	Otras transferencias de Entidades Locales	34.720,54	0,00	34.720,54	0,00	0,00	0,00	0,00	0,00	0,00	-34.720,54
	TOTAL ARTÍCULO: 46	46.697,75	0,00	46.697,75	35.210,73	0,00	0,00	35.210,73	21.421,73	13.789,00	-11.487,02
47001	Aportaciones al CAMB (Consort. Aguas Marina	1.002.903,26	0,00	1.002.903,26	285.872,39	0,00	0,00	285.872,39	285.872,39	0,00	-717.030,87
	TOTAL ARTÍCULO: 47	1.002.903,26	0,00	1.002.903,26	285.872,39	0,00	0,00	285.872,39	285.872,39	0,00	-717.030,87
48000	Otras transfe.familias e institu.sin fin de lucro.	0,00	0,00	0,00	32.367,76	0,00	0,00	32.367,76	23.399,56	8.968,20	32.367,76
	TOTAL ARTÍCULO: 48	0,00	0,00	0,00	32.367,76	0,00	0,00	32.367,76	23.399,56	8.968,20	32.367,76
	TOTAL CAPÍTULO: 4	7.974.882,55	0,00	7.974.882,55	7.258.803,59	350.115,32	0,00	6.908.688,27	6.561.489,69	347.198,58	-1.066.194,28




APLICACIÓN PRESUPUESTARIA	DESCRIPCIÓN	PREVISIONES PRESUPUESTARIAS			DERECHOS RECONOCIDOS	DERECHOS ANULADOR	DERECHOS CANCELADOS	DERECHOS RECONOCIDOS NETOS	RECAUDACIÓN NETA	DERECHOS PENDIENTES DE COBRO A 31 DE DICIEMBRE	EXCESO / DEFECTO PREVISIÓN
		INICIALES	MODIF.	DEFINITIVAS							
52000	Intereses de depósitos.	99.742,98	0,00	99.742,98	20.234,31	0,00	0,00	20.234,31	20.234,31	0,00	-79.508,67
	TOTAL ARTÍCULO: 52	99.742,98	0,00	99.742,98	20.234,31	0,00	0,00	20.234,31	20.234,31	0,00	-79.508,67
54100	Arrendamientos de fincas urbanas.	13.433,00	0,00	13.433,00	0,00	0,00	0,00	0,00	0,00	0,00	-13.433,00
	TOTAL ARTÍCULO: 54	13.433,00	0,00	13.433,00	0,00	0,00	0,00	0,00	0,00	0,00	-13.433,00
55000	De concesiones administrativas con	607.952,64	0,00	607.952,64	419.807,74	227,11	0,00	419.580,63	413.021,59	6.559,04	-188.372,01
55500	Aprovechamientos especiales con	303,00	0,00	303,00	0,00	0,00	0,00	0,00	0,00	0,00	-303,00
	TOTAL ARTÍCULO: 55	608.255,64	0,00	608.255,64	419.807,74	227,11	0,00	419.580,63	413.021,59	6.559,04	-188.675,01
	TOTAL CAPÍTULO: 5	721.431,62	0,00	721.431,62	440.042,05	227,11	0,00	439.814,94	433.255,90	6.559,04	-281.616,68

APLICACIÓN PRESUPUESTARIA	DESCRIPCIÓN	PREVISIONES PRESUPUESTARIAS			DERECHOS RECONOCIDOS	DERECHOS ANULADOR	DERECHOS CANCELADOS	DERECHOS RECONOCIDOS NETOS	RECAUDACIÓN NETA	DERECHOS PENDIENTES DE COBRO A 31 DE DICIEMBRE	EXCESO / DEFECTO PREVISIÓN
		INICIALES	MODIF.	DEFINITIVAS							
60301	Solares en Suelo Urbanizable Industrial	0,00	0,00	0,00	0,00	238.897,99	0,00	-238.897,99	-238.897,99	0,00	-238.897,99
	TOTAL ARTÍCULO: 60	0,00	0,00	0,00	0,00	238.897,99	0,00	-238.897,99	-238.897,99	0,00	-238.897,99
	TOTAL CAPÍTULO: 6	0,00	0,00	0,00	0,00	238.897,99	0,00	-238.897,99	-238.897,99	0,00	-238.897,99

Comptroller General of the Republic of Chile


APLICACIÓN PRESUPUESTARIA	DESCRIPCIÓN	PREVISIONES PRESUPUESTARIAS			DERECHOS RECONOCIDOS	DERECHOS ANULADOR	DERECHOS CANCELADOS	DERECHOS RECONOCIDOS NETOS	RECAUDACIÓN NETA	DERECHOS PENDIENTES DE COBRO A 31 DE DICIEMBRE	EXCESO / DEFECTO PREVISIÓN
		INICIALES	MODIF.	DEFINITIVAS							
75060	Otras transferencias de capital en	0,00	0,00	0,00	180.000,00	0,00	0,00	180.000,00	0,00	180.000,00	180.000,00
75080	Otras transferencias capital de la	0,00	0,00	0,00	3.289,78	0,00	0,00	3.289,78	0,00	3.289,78	3.289,78
	TOTAL ARTÍCULO: 75	0,00	0,00	0,00	183.289,78	0,00	0,00	183.289,78	0,00	183.289,78	183.289,78
76100	De la Diputación Provincial de Alicante	0,00	0,00	0,00	2.000,00	0,00	0,00	2.000,00	2.000,00	0,00	2.000,00
	TOTAL ARTÍCULO: 76	0,00	0,00	0,00	2.000,00	0,00	0,00	2.000,00	2.000,00	0,00	2.000,00
77000	Transferencias de capital de empresas	0,00	0,00	0,00	1.614,27	0,00	0,00	1.614,27	1.614,27	0,00	1.614,27
	TOTAL ARTÍCULO: 77	0,00	0,00	0,00	1.614,27	0,00	0,00	1.614,27	1.614,27	0,00	1.614,27
	TOTAL CAPÍTULO: 7	0,00	0,00	0,00	186.904,05	0,00	0,00	186.904,05	3.614,27	183.289,78	186.904,05

APLICACIÓN PRESUPUESTARIA	DESCRIPCIÓN	PREVISIONES PRESUPUESTARIAS			DERECHOS RECONOCIDOS	DERECHOS ANULADOR	DERECHOS CANCELADOS	DERECHOS RECONOCIDOS NETOS	RECAUDACIÓN NETA	DERECHOS PENDIENTES DE COBRO A 31 DE DICIEMBRE	EXCESO / DEFECTO PREVISIÓN
		INICIALES	MODIF.	DEFINITIVAS							
83100	Reintegros de anticipos al personal	45.000,00	0,00	45.000,00	42.236,68	0,00	0,00	42.236,68	42.236,68	0,00	-2.763,32
	TOTAL ARTÍCULO: 83	45.000,00	0,00	45.000,00	42.236,68	0,00	0,00	42.236,68	42.236,68	0,00	-2.763,32
87010	Para gastos con financiación afectada.	0,00	223.867,40	223.867,40	0,00	0,00	0,00	0,00	0,00	0,00	-223.867,40
	TOTAL ARTÍCULO: 87	0,00	223.867,40	223.867,40	0,00	0,00	0,00	0,00	0,00	0,00	-223.867,40
	TOTAL CAPÍTULO: 8	45.000,00	223.867,40	268.867,40	42.236,68	0,00	0,00	42.236,68	42.236,68	0,00	-226.630,72



APLICACIÓN PRESUPUESTARIA	DESCRIPCIÓN	PREVISIONES PRESUPUESTARIAS			DERECHOS RECONOCIDOS	DERECHOS ANULADOR	DERECHOS CANCELADOS	DERECHOS RECONOCIDOS NETOS	RECAUDACIÓN NETA	DERECHOS PENDIENTES DE COBRO A 31 DE DICIEMBRE	EXCESO / DEFECTO PREVISIÓN
		INICIALES	MODIF.	DEFINITIVAS							
91111	A l.p. de entes del sector público. RDL 8/2013	0,00	0,00	0,00	1.038.889,44	0,00	0,00	1.038.889,44	1.038.889,44	0,00	1.038.889,44
	TOTAL ARTÍCULO: 91	0,00	0,00	0,00	1.038.889,44	0,00	0,00	1.038.889,44	1.038.889,44	0,00	1.038.889,44
	TOTAL CAPÍTULO: 9	0,00	0,00	0,00	1.038.889,44	0,00	0,00	1.038.889,44	1.038.889,44	0,00	1.038.889,44

APLICACIÓN PRESUPUESTARIA	DESCRIPCIÓN	PREVISIONES PRESUPUESTARIAS			DERECHOS RECONOCIDOS	DERECHOS ANULADOR	DERECHOS CANCELADOS	DERECHOS RECONOCIDOS NETOS	RECAUDACIÓN NETA	DERECHOS PENDIENTES DE COBRO A 31 DE DICIEMBRE	EXCESO / DEFECTO PREVISIÓN
		INICIALES	MODIF.	DEFINITIVAS							
	Total:	31.607.204,32	542.544,94	32.149.749,26	37.025.974,22	4.269.062,51	27.388,41	32.729.523,30	25.509.151,37	7.220.371,93	579.774,04





AJUNTAMENT VILA JOIOSA

Cuenta General XML Modelo Normal

Ejercicio 2013

Resumen de la Clasificación Económica de Ingresos por capítulos

APLICACIÓN PRESUPUESTARIA	DESCRIPCIÓN	PREVISIONES PRESUPUESTARIAS			DERECHOS RECONOCIDOS	DERECHOS ANULADOR	DERECHOS CANCELADOS	DERECHOS RECONOCIDOS NETOS	RECAUDACIÓN NETA	DERECHOS PENDIENTES DE COBRO A 31 DE DICIEMBRE	EXCESO / DEFECTO PREVISIÓN
		INICIALES	MODIF.	DEFINITIVAS							
11200	IBI. Bienes Inmuebles de Naturaleza Rústica	41.470,59	0,00	41.470,59	40.635,62	3.483,11	0,00	37.152,51	32.015,53	5.136,98	-4.318,08
11201	IBI. Bienes Inmuebles de Naturaleza Rústica	405,18	0,00	405,18	2.894,09	141,95	0,00	2.752,14	559,65	2.192,49	2.346,96
11300	IBI. Bienes inmuebles de Naturaleza Urbana	12.481.690,07	0,00	12.481.690,07	14.230.059,48	1.552.309,74	918,98	12.676.830,76	11.117.345,86	1.559.484,90	195.140,69
11301	IBI. Bienes inmuebles de Naturaleza Urbana	1.005.857,13	0,00	1.005.857,13	2.859.432,78	1.051.906,60	796,01	1.806.730,17	260.995,70	1.545.734,47	800.873,04
11400	IBI. Bienes Inmuebles de características	422.115,40	0,00	422.115,40	417.493,25	0,00	0,00	417.493,25	371.891,65	45.601,60	-4.622,15
11500	Impuesto sobre Vehículos de Tracción	1.206.112,68	0,00	1.206.112,68	1.201.576,42	67.649,71	7.415,06	1.126.511,65	998.196,66	128.314,99	-79.601,03
11501	Impuesto sb Vehículos de Tracción Mecánica	23.582,31	0,00	23.582,31	53.263,58	8.814,30	673,87	43.775,41	37.883,44	5.891,97	20.193,10
11600	Impuesto sb Incre. Valor Terrenos Nat. Urbana	1.056.470,92	0,00	1.056.470,92	2.923.410,01	318.857,00	1.861,22	2.602.691,79	783.027,26	1.819.664,53	1.546.220,87
13000	Impuesto sobre Actividades Económicas (P).	210.628,07	0,00	210.628,07	196.458,01	29.389,76	0,00	167.068,25	154.805,12	12.263,13	-43.559,82
13001	Impuesto sobre Actividades Económicas (ID).	315.066,60	0,00	315.066,60	154.993,32	12.169,09	0,00	142.824,23	117.241,43	25.582,80	-172.242,37
	TOTAL CAPÍTULO: 1	16.763.398,95	0,00	16.763.398,95	22.080.216,56	3.044.721,26	11.665,14	19.023.830,16	13.873.962,30	5.149.867,86	2.260.431,21

APLICACIÓN PRESUPUESTARIA	DESCRIPCIÓN	PREVISIONES PRESUPUESTARIAS			DERECHOS RECONOCIDOS	DERECHOS ANULADOR	DERECHOS CANCELADOS	DERECHOS RECONOCIDOS NETOS	RECAUDACIÓN NETA	DERECHOS PENDIENTES DE COBRO A 31 DE DICIEMBRE	EXCESO / DEFECTO PREVISIÓN
		INICIALES	MODIF.	DEFINITIVAS							
29000	Impuesto sobre construcciones, instalaciones	628.118,00	0,00	628.118,00	408.316,02	225.965,30	0,00	182.350,72	43.622,76	138.727,96	-445.767,28
	TOTAL CAPÍTULO: 2	628.118,00	0,00	628.118,00	408.316,02	225.965,30	0,00	182.350,72	43.622,76	138.727,96	-445.767,28


APLICACIÓN PRESUPUESTARIA	DESCRIPCIÓN	PREVISIONES PRESUPUESTARIAS			DERECHOS RECONOCIDOS	DERECHOS ANULADOR	DERECHOS CANCELADOS	DERECHOS RECONOCIDOS NETOS	RECAUDACIÓN NETA	DERECHOS PENDIENTES DE COBRO A 31 DE DICIEMBRE	EXCESO / DEFECTO PREVISIÓN
		INICIALES	MODIF.	DEFINITIVAS							
30000	Efectos Inútiles Residuos	4.786,67	0,00	4.786,67	0,00	0,00	0,00	0,00	0,00	0,00	-4.786,67
30200	Tasa por Servicio de recogida de basuras.	2.095.587,84	0,00	2.095.587,84	2.297.422,36	64.843,37	10.910,17	2.221.668,82	1.954.176,82	267.492,00	126.080,98
30500	Tasa del Cementerio Municipal	77.027,89	0,00	77.027,89	51.909,02	0,00	0,00	51.909,02	51.909,02	0,00	-25.118,87
30600	Tasa por Recogida y acogi.de animales	5.440,00	0,00	5.440,00	3.450,00	0,00	0,00	3.450,00	2.930,00	520,00	-1.990,00
31200	Tasa Enseñanzas Especiales en estableci.	24.568,28	0,00	24.568,28	324,54	0,00	0,00	324,54	324,54	0,00	-24.243,74
31300	Tasa por utilización de Servicios deportivos.	102.380,07	0,00	102.380,07	7.457,60	1.697,87	0,00	5.759,73	5.759,73	0,00	-96.620,34
31400	Tasa por Visitas de interés histórico-cultural	2.658,17	0,00	2.658,17	0,00	0,00	0,00	0,00	0,00	0,00	-2.658,17
32100	Tasa por Licencias Urbanísticas.	838.702,00	0,00	838.702,00	1.015,07	213.088,46	0,00	-212.073,39	-212.073,39	0,00	-1.050.775,39
32500	Tasa por expedición de documentos	32.750,49	0,00	32.750,49	38.441,97	1.322,04	0,00	37.119,93	36.368,69	751,24	4.369,44
32600	Tasa por retirada de vehículos de la vía	31.484,00	0,00	31.484,00	38.020,50	79,75	0,00	37.940,75	37.940,75	0,00	6.456,75
32700	Tasa Licencias de apertura de	21.184,91	0,00	21.184,91	26.083,64	120,20	0,00	25.963,44	22.237,12	3.726,32	4.778,63
32800	Tasa Licencias autotaxis y vehículos de	1.335,43	0,00	1.335,43	931,55	0,00	0,00	931,55	901,50	30,05	-403,88
32900	Tasa por servicio de celebración de bodas	5.817,60	0,00	5.817,60	1.500,00	30,00	0,00	1.470,00	1.470,00	0,00	-4.347,60
32901	Tasa por Voz Pública.	0,00	0,00	0,00	24,04	0,00	0,00	24,04	24,04	0,00	24,04
33100	Tasa por entrada de carruajes (P).	66.139,97	0,00	66.139,97	62.060,29	1.213,40	172,42	60.674,47	58.857,87	1.816,60	-5.465,50
33101	Tasa por entrada de carruajes (ID).	2.848,76	0,00	2.848,76	3.327,92	390,80	0,00	2.937,12	2.098,31	838,81	88,36
33200	Tasa uti.priva/apro.espe.EMP.EXPLO.SS	212.887,32	0,00	212.887,32	240.470,94	0,00	0,00	240.470,94	164.824,04	75.646,90	27.583,62
33300	Tasa uti.priva/apro.espe.EMP.EXPLO.SS	154.323,07	0,00	154.323,07	11.830,87	0,00	0,00	11.830,87	8.817,57	3.013,30	-142.492,20
33400	Tasa por Obras y acometidas en dominio	17.003,92	0,00	17.003,92	29.026,08	0,00	0,00	29.026,08	29.026,08	0,00	12.022,16
33500	Tasa por Terrazas de veladores y toldos (P)	2.615,71	0,00	2.615,71	1.974,78	168,12	0,00	1.806,66	1.194,78	611,88	-809,05
33501	Tasa por Terrazas de veladores y toldos (ID)	8.266,12	0,00	8.266,12	91.191,00	1.905,38	42,08	89.243,54	38.047,43	51.196,11	80.977,42
33800	Compensación de Telefónica de España S.A.	99.469,06	0,00	99.469,06	65.284,99	0,00	0,00	65.284,99	65.284,99	0,00	-34.184,07
33901	Tasa por Quioscos y otras instalaciones fijas.	1.390,08	0,00	1.390,08	6.006,42	0,00	0,00	6.006,42	5.724,69	281,73	4.616,34
33902	Tasa por Ejerci. activi. comercia. en vía	180.110,30	0,00	180.110,30	212.161,09	43.141,84	61,22	168.958,03	122.419,95	46.538,08	-11.152,27
33903	Tasa por Uso de columnas, carteles, y farolas	0,00	0,00	0,00	144,20	0,00	0,00	144,20	144,20	0,00	144,20
33904	Tasa Vallas,puntales,asntillas,andamios,grúas	131.337,51	0,00	131.337,51	6.265,52	0,00	0,00	6.265,52	5.291,90	973,62	-125.071,99
33905	Cajeros Automáticos con acceso desde vía	0,00	0,00	0,00	37.000,00	3.000,00	0,00	34.000,00	32.500,00	1.500,00	34.000,00
34400	Taquillas del Auditorio Municipal	55.458,85	0,00	55.458,85	0,00	0,00	0,00	0,00	0,00	0,00	-55.458,85
34900	Otros precios públicos.	27.490,25	0,00	27.490,25	4.728,74	100,00	0,00	4.628,74	4.628,74	0,00	-22.861,51
34901	Cesión Espacios Municipales	0,00	0,00	0,00	2.619,50	0,00	0,00	2.619,50	2.619,50	0,00	2.619,50
34999	Otros Precios Públicos	0,00	0,00	0,00	49,00	0,00	0,00	49,00	49,00	0,00	49,00
36000	Efectos inútiles.	0,00	0,00	0,00	4.770,00	0,00	0,00	4.770,00	4.770,00	0,00	4.770,00
36001	Publicaciones: Culturales, Turísticas o	56,46	0,00	56,46	5,75	0,00	0,00	5,75	5,75	0,00	-50,71
38001	Reintegro de avals bancarios	0,00	0,00	0,00	548.264,00	0,00	0,00	548.264,00	548.264,00	0,00	548.264,00
38900	Reintegros de ope. corrientes en ejer.	38.927,08	0,00	38.927,08	80.541,35	728,13	0,00	79.813,22	78.611,18	1.202,04	40.886,14
39000	Reintegros por Ejecuciones subsidiarias.	9.343,51	0,00	9.343,51	45.220,99	0,00	0,00	45.220,99	0,00	45.220,99	35.877,48
39100	Multas por infracciones urbanísticas.	166.570,00	0,00	166.570,00	403.757,58	3.000,64	0,00	400.756,94	25.744,14	375.012,80	234.186,94
39120	Multas por infracciones de la Ordenanza de	389.081,45	0,00	389.081,45	166.496,00	922,27	2.354,23	163.219,50	107.429,50	55.790,00	-225.861,95
39190	Otras multas y sanciones.	68.249,93	0,00	68.249,93	92.807,85	1.109,41	2.183,15	89.515,29	41.933,16	47.582,13	21.265,36
39210	Recargo ejecutivo.	283.150,20	0,00	283.150,20	24.474,55	13.745,51	0,00	10.729,04	4.049,01	6.680,03	-272.421,16
39211	Recargo de apremio.	0,00	0,00	0,00	257.588,03	103,28	0,00	257.484,75	257.484,75	0,00	257.484,75
39300	Intereses de demora.	61.272,08	0,00	61.272,08	91.837,06	41.993,69	0,00	49.843,37	44.529,98	5.313,39	-11.428,71

APLICACIÓN PRESUPUESTARIA	DESCRIPCIÓN	PREVISIONES PRESUPUESTARIAS			DERECHOS RECONOCIDOS	DERECHOS ANULADOR	DERECHOS CANCELADOS	DERECHOS RECONOCIDOS NETOS	RECAUDACIÓN NETA	DERECHOS PENDIENTES DE COBRO A 31 DE DICIEMBRE	EXCESO / DEFECTO PREVISIÓN
		INICIALES	MODIF.	DEFINITIVAS							
3960000	Canon de urbanización.MEJORA LITOTAL DE	0,00	0,00	0,00	55.542,76	0,00	0,00	55.542,76	55.542,76	0,00	55.542,76
39710	Otros ingresos por aprovechamientos	0,00	318.677,54	318.677,54	335.781,04	8.551,75	0,00	327.229,29	8.551,75	318.677,54	8.551,75
39800	Indemnizaciones de seguros de no vida.	0,00	0,00	0,00	13.280,35	0,00	0,00	13.280,35	13.280,35	0,00	13.280,35
39900	Otros Ingresos Diversos	0,00	0,00	0,00	0,00	201,55	0,00	-201,55	-201,55	0,00	-201,55
39901	Recursos eventuales.	95.981,09	0,00	95.981,09	37.482,79	0,00	0,00	37.482,79	1.339,81	36.142,98	-58.498,30
39902	Imprevistos.	34.395,94	0,00	34.395,94	737,61	0,00	0,00	737,61	737,61	0,00	-33.658,33
39905	Gastos de detenidos.	25.852,10	0,00	25.852,10	638,02	0,00	0,00	638,02	638,02	0,00	-25.214,08
39906	Importe de anuncios a cargo de particulares.	59,27	0,00	59,27	0,00	0,00	0,00	0,00	0,00	0,00	-59,27
39907	GASTOS A RECUPERAR DE	0,00	0,00	0,00	46.755,22	7.666,07	0,00	39.089,15	19.340,82	19.748,33	39.089,15
39908	Derechos de examen.	2.339,16	0,00	2.339,16	336,00	12,00	0,00	324,00	324,00	0,00	-2.015,16
39909	Canon Ecológico.	1.900,00	0,00	1.900,00	64.336,91	0,00	0,00	64.336,91	35.915,07	28.421,84	62.436,91
39911	Recogida selectiva.	94.130,66	0,00	94.130,66	59.190,34	0,00	0,00	59.190,34	59.190,34	0,00	-34.940,32
	TOTAL CAPÍTULO: 3	5.474.373,20	318.677,54	5.793.050,74	5.570.565,83	409.135,53	15.723,27	5.145.707,03	3.750.978,32	1.394.728,71	-647.343,71

APLICACIÓN PRESUPUESTARIA	DESCRIPCIÓN	PREVISIONES PRESUPUESTARIAS			DERECHOS RECONOCIDOS	DERECHOS ANULADOR	DERECHOS CANCELADOS	DERECHOS RECONOCIDOS NETOS	RECAUDACIÓN NETA	DERECHOS PENDIENTES DE COBRO A 31 DE DICIEMBRE	EXCESO / DEFECTO PREVISIÓN
		INICIALES	MODIF.	DEFINITIVAS							
42000	Participación en los Tributos del Estado.	6.205.382,45	0,00	6.205.382,45	6.345.985,08	327.168,07	0,00	6.018.817,01	6.018.817,01	0,00	-186.565,44
42090	Otras transferencias corrientes de la	0,00	0,00	0,00	11.306,06	0,00	0,00	11.306,06	11.306,06	0,00	11.306,06
45002	Transfe.corr.Convenios CCAA mate.SS Soc.e	19.576,20	0,00	19.576,20	35.980,20	15.566,17	0,00	20.414,03	20.414,03	0,00	837,83
45080	Otras subvenciones corrientes de la	463.542,51	0,00	463.542,51	410.636,83	7.381,08	0,00	403.255,75	104.770,81	298.484,94	-60.286,76
45160	Oo transfe.corri. en cumplimiento de	0,00	0,00	0,00	25.956,44	0,00	0,00	25.956,44	0,00	25.956,44	25.956,44
45180	Oo subven.corri. Agencias y OO AA de	236.780,38	0,00	236.780,38	75.488,10	0,00	0,00	75.488,10	75.488,10	0,00	-161.292,28
46100	De la Diputación Provincial de Alicante	11.977,21	0,00	11.977,21	35.210,73	0,00	0,00	35.210,73	21.421,73	13.789,00	23.233,52
46900	Otras transferencias de Entidades Locales	34.720,54	0,00	34.720,54	0,00	0,00	0,00	0,00	0,00	0,00	-34.720,54
47001	Aportaciones al CAMB (Consort. Aguas Marina	1.002.903,26	0,00	1.002.903,26	285.872,39	0,00	0,00	285.872,39	285.872,39	0,00	-717.030,87
48000	Otras transfe.familias e institu.sin fin de lucro.	0,00	0,00	0,00	32.367,76	0,00	0,00	32.367,76	23.399,56	8.968,20	32.367,76
	TOTAL CAPÍTULO: 4	7.974.882,55	0,00	7.974.882,55	7.258.803,59	350.115,32	0,00	6.908.688,27	6.561.489,69	347.198,58	-1.066.194,28


APLICACIÓN PRESUPUESTARIA	DESCRIPCIÓN	PREVISIONES PRESUPUESTARIAS			DERECHOS RECONOCIDOS	DERECHOS ANULADOR	DERECHOS CANCELADOS	DERECHOS RECONOCIDOS NETOS	RECAUDACIÓN NETA	DERECHOS PENDIENTES DE COBRO A 31 DE DICIEMBRE	EXCESO / DEFECTO PREVISIÓN
		INICIALES	MODIF.	DEFINITIVAS							
52000	Intereses de depósitos.	99.742,98	0,00	99.742,98	20.234,31	0,00	0,00	20.234,31	20.234,31	0,00	-79.508,67
54100	Arrendamientos de fincas urbanas.	13.433,00	0,00	13.433,00	0,00	0,00	0,00	0,00	0,00	0,00	-13.433,00
55000	De concesiones administrativas con	607.952,64	0,00	607.952,64	419.807,74	227,11	0,00	419.580,63	413.021,59	6.559,04	-188.372,01
55500	Aprovechamientos especiales con	303,00	0,00	303,00	0,00	0,00	0,00	0,00	0,00	0,00	-303,00
	TOTAL CAPÍTULO: 5	721.431,62	0,00	721.431,62	440.042,05	227,11	0,00	439.814,94	433.255,90	6.559,04	-281.616,68

APLICACIÓN PRESUPUESTARIA	DESCRIPCIÓN	PREVISIONES PRESUPUESTARIAS			DERECHOS RECONOCIDOS	DERECHOS ANULADOR	DERECHOS CANCELADOS	DERECHOS RECONOCIDOS NETOS	RECAUDACIÓN NETA	DERECHOS PENDIENTES DE COBRO A 31 DE DICIEMBRE	EXCESO / DEFECTO PREVISIÓN
		INICIALES	MODIF.	DEFINITIVAS							
60301	Solares en Suelo Urbanizable Industrial	0,00	0,00	0,00	0,00	238.897,99	0,00	-238.897,99	-238.897,99	0,00	-238.897,99
	TOTAL CAPÍTULO: 6	0,00	0,00	0,00	0,00	238.897,99	0,00	-238.897,99	-238.897,99	0,00	-238.897,99




APLICACIÓN PRESUPUESTARIA	DESCRIPCIÓN	PREVISIONES PRESUPUESTARIAS			DERECHOS RECONOCIDOS	DERECHOS ANULADOR	DERECHOS CANCELADOS	DERECHOS RECONOCIDOS NETOS	RECAUDACIÓN NETA	DERECHOS PENDIENTES DE COBRO A 31 DE DICIEMBRE	EXCESO / DEFECTO PREVISIÓN
		INICIALES	MODIF.	DEFINITIVAS							
75060	Otras transferencias de capital en	0,00	0,00	0,00	180.000,00	0,00	0,00	180.000,00	0,00	180.000,00	180.000,00
75080	Otras transferencias capital de la	0,00	0,00	0,00	3.289,78	0,00	0,00	3.289,78	0,00	3.289,78	3.289,78
76100	De la Diputación Provincial de Alicante	0,00	0,00	0,00	2.000,00	0,00	0,00	2.000,00	2.000,00	0,00	2.000,00
77000	Transferencias de capital de empresas	0,00	0,00	0,00	1.614,27	0,00	0,00	1.614,27	1.614,27	0,00	1.614,27
	TOTAL CAPÍTULO: 7	0,00	0,00	0,00	186.904,05	0,00	0,00	186.904,05	3.614,27	183.289,78	186.904,05

APLICACIÓN PRESUPUESTARIA	DESCRIPCIÓN	PREVISIONES PRESUPUESTARIAS			DERECHOS RECONOCIDOS	DERECHOS ANULADOR	DERECHOS CANCELADOS	DERECHOS RECONOCIDOS NETOS	RECAUDACIÓN NETA	DERECHOS PENDIENTES DE COBRO A 31 DE DICIEMBRE	EXCESO / DEFECTO PREVISIÓN
		INICIALES	MODIF.	DEFINITIVAS							
83100	Reintegros de anticipos al personal	45.000,00	0,00	45.000,00	42.236,68	0,00	0,00	42.236,68	42.236,68	0,00	-2.763,32
87010	Para gastos con financiación afectada.	0,00	223.867,40	223.867,40	0,00	0,00	0,00	0,00	0,00	0,00	-223.867,40
	TOTAL CAPÍTULO: 8	45.000,00	223.867,40	268.867,40	42.236,68	0,00	0,00	42.236,68	42.236,68	0,00	-226.630,72




APLICACIÓN PRESUPUESTARIA	DESCRIPCIÓN	PREVISIONES PRESUPUESTARIAS			DERECHOS RECONOCIDOS	DERECHOS ANULADOR	DERECHOS CANCELADOS	DERECHOS RECONOCIDOS NETOS	RECAUDACIÓN NETA	DERECHOS PENDIENTES DE COBRO A 31 DE DICIEMBRE	EXCESO / DEFECTO PREVISIÓN
		INICIALES	MODIF.	DEFINITIVAS							
91111	A l.p. de entes del sector público. RDL 8/2013	0,00	0,00	0,00	1.038.889,44	0,00	0,00	1.038.889,44	1.038.889,44	0,00	1.038.889,44
	TOTAL CAPÍTULO: 9	0,00	0,00	0,00	1.038.889,44	0,00	0,00	1.038.889,44	1.038.889,44	0,00	1.038.889,44

APLICACIÓN PRESUPUESTARIA	DESCRIPCIÓN	PREVISIONES PRESUPUESTARIAS			DERECHOS RECONOCIDOS	DERECHOS ANULADOR	DERECHOS CANCELADOS	DERECHOS RECONOCIDOS NETOS	RECAUDACIÓN NETA	DERECHOS PENDIENTES DE COBRO A 31 DE DICIEMBRE	EXCESO / DEFECTO PREVISIÓN
		INICIALES	MODIF.	DEFINITIVAS							
	Total:	31.607.204,32	542.544,94	32.149.749,26	37.025.974,22	4.269.062,51	27.388,41	32.729.523,30	25.509.151,37	7.220.371,93	579.774,04



Resultado Presupuestario

	DERECHOS RECONOCIDOS NETOS	OBLIGACIONES RECONOCIDAS NETAS	AJUSTES	RESULTADO PRESUPUESTARIO
a. Operaciones corrientes	31.700.391,12	24.038.572,51	0,00	7.661.818,61
b. Otras operaciones no financieras	-51.993,94	779.223,85	0,00	-831.217,79
1. Total operaciones no financieras (a+b)	31.648.397,18	24.817.796,36	0,00	6.830.600,82
2. Activos financieros	42.236,68	45.120,20	0,00	-2.883,52
3. Pasivos financieros	1.038.889,44	3.652.593,95	0,00	-2.613.704,51
RESULTADO PRESUPUESTARIO DEL EJERCICIO	32.729.523,30	28.515.510,51	0,00	4.214.012,79
4. Créditos gastados financiados con remanente de tesorería para gastos generales	0,00	0,00	0,00	0,00
5. Desviaciones de financiación negativas del ejercicio	0,00	0,00	152.641,35	0,00
6. Desviaciones de financiación positivas del ejercicio	0,00	0,00	1.423.017,81	0,00
RESULTADO PRESUPUESTARIO AJUSTADO	0,00	0,00	0,00	2.943.636,33



D. VICENT FERRER MAS, Secretario General del Excmo. Ayuntamiento de Villajoyosa,

CERTIFICO: Que Pleno del Ayuntamiento, en sesión Ordinaria celebrada el día 15 de mayo de 2014, adoptó, entre otros, el siguiente acuerdo:

SECRETARIA, 000371/2014-GENSEC

6.- DACIÓ COMPTE AL PLE DE LES LIQUIDACIONS DEL PRESSUPOST GENERAL DE L'EXERCICI 2013 INTEGRATES PER LA LIQUIDACIÓ DEL PROPI AJUNTAMENT DE LA VILA JOIOSA, LA DE L'ORGANISME AUTÒNOM FUNDACIÓ PARRA CONCA I LA DE L'ORGANISME AUTÒNOM LOCAL CENTRE MUNICIPAL D'ASSISTENCIA HOSPITAL ASIL SANTA MARTA.

Nº Expediente : 000371/2014-GENSEC

ANTECEDENTES:

1º.- 05-05-2014.- Se da cuenta al pleno de las liquidaciones del Presupuesto General del ejercicio 2013 integradas por la liquidación del propio Ayuntamiento de Villajoyosa, la del Organismo Autónomo Fundación Pública Parra Conca y la de su Organismo Autónomo Local Centro Municipal de asistencia Hospital Asilo Santa Marta, del siguiente tenor literal:

ASSUMPTE: Dació de compte al Ple de les liquidacions del Pressupost General de l'exercici 2013 integrades per la liquidació del propi Ajuntament de la Vila Joiosa, la de l'Organisme Autònom "Fundació Pública Parra-Conca" i la del seu Organisme Autònom Local Centre Municipal d'Assistència "Hospital Asil Santa Marta".

Aprovades mitjançant Decrets d'Alcaldia les liquidacions pressupostàries corresponents a l'exercici 2013 prèviament informades per la intervenció municipal conforme al següent detall:

liquidació de l'exercici 2013 de l'Ajuntament de Villajoyosa.	Aprovada per Decret d'Alcaldia 1740, de 5 de mayo de 2014.	Informe d'intervenció 139/2014, de 5 de maig.
liquidació de l'	Aprovada per	Informe

ASUNTO: Dación de cuenta al Pleno de las liquidaciones del Presupuesto General del ejercicio 2013 integradas por la liquidación del propio Ayuntamiento de Villajoyosa, la del Organismo Autónomo "Fundación Pública Parra-Conca" y la de su Organismo Autónomo Local Centro Municipal de Asistencia "Hospital Asilo Santa Marta".

Aprobadas mediante Decretos de Alcaldía las liquidaciones presupuestarias correspondientes al ejercicio 2013 previamente informadas por la Intervención Municipal conforme al siguiente detalle:

Liquidación del ejercicio 2013 del Ayuntamiento de Villajoyosa.	Aprobada por Decreto de Alcaldía 1740, de 5 de mayo de 2014.	Informe de intervención 139/2014, de 5 de mayo.
Liquidación del	Aprobada	Informe de



exercici 2013 de l'Organisme Autònom Local Fundació Pública Parra Conca.	Decret d' Alcaldía 1060, de 11 de març de 2014.	d'intervenció 81/2014, de 10 de març.
liquidació de l' exercici 2013 del Organism Autònom Local Centre Municipal d' Assistència Hospital Asil Santa Marta.	Aprovada per Decret d' Alcaldía 1204, de 21 de març de 2014.	Informe d'intervenció 89/2014, de 20 de març.

Queden adjunts al present expedient aquests Decrets acompanyats dels seus corresponents informes d'intervenció en compliment de manera expressa del preceptuat en l'article 193.4 del Text Refós de la Llei Reguladora de les Hisendes Locals, Reial decret Legislatiu 2/2004, de 5 de març.

ejercicio 2013 del Organismo Autónomo Local "Fundación Pública Parra Conca".	por Decreto de Alcaldía 1060, de 11 de marzo de 2014.	intervención 81/2014, de 10 de marzo.
Liquidación del ejercicio 2013 del Organismo Autónomo Local Centro Municipal de Asistencia "Hospital Asilo Santa Marta".	Aprobada por Decreto de Alcaldía 1204, de 21 de marzo de 2014.	Informe de intervención 89/2014, de 20 de marzo.


Quedan adjuntos al presente expediente dichos Decretos acompañados de sus correspondientes informes de intervención en cumplimiento de manera expresa de lo preceptuado en el artículo 193.4 del Texto Refundido de la Ley Reguladora de las Haciendas Locales, Real Decreto Legislativo 2/2004, de 5 de marzo.

2º.-08-05-2014.- Dictamen de la comisión informativa de hacienda, contratación, comercio, educación.


/.../

La Corporación se da por enterada.

Y para que conste expido la presente de orden del Sr. Alcalde y con su Vº Bº, con la advertencia de lo dispuesto en el art. 206 del Reglamento de Organización, funcionamiento y Régimen Jurídico de las Entidades Locales, en Villajoyosa a 19 de mayo de 2014.

Vº Bº
El Alcalde,

AJUNTAMENT DE LA VILA JOIOSA
Fdo.: Jaime Lloret Lloret

El Secretario,


AJUNTAMENT DE LA VILA JOIOSA

DECRETO DE ALCALDÍA

Nº 1740

05 MAYO 2014

Asunto: Liquidación Presupuesto 2013

Esta Presidencia, de conformidad con la sección tercera, del Capítulo I, del Título VI del Real Decreto Legislativo 2/2004, de 5 de marzo, por el que se aprueba el Texto Refundido de la Ley Reguladora de las Haciendas Locales, y lo preceptuado en los artículos correspondientes del Real Decreto 500/90, de 20 de abril, por el que se entiende desarrollado el título VI del citado Real Decreto Legislativo, en materia de presupuestos, aprueba, informada por la Intervención Municipal, la Liquidación del Ejercicio 2013 (Informe nº 139/2014), informe que en su apartado 12 de *conclusiones* dice literalmente:

Expuestas las magnitudes más relevantes y ciertas consideraciones apreciadas por esta Intervención, cabe añadir, ya en materia procedimental que, conforme a lo dispuesto en el artículo 191.3 del Real Decreto Legislativo 2/2004, de 5 de marzo, el **órgano competente** para la aprobación de la liquidación del Presupuesto es la **Alcaldía** debiendo dar cuenta al Pleno en la **primera sesión** que celebre según dispone el artículo 193.4 del mismo cuerpo legal.

Visto el importe de la magnitud **Remanente de Tesorería** con el que se liquida el ejercicio 2013, y de conformidad con el artículo 193.1 del Real Decreto Legislativo 2/2004, de 5 de marzo, por el que se aprueba el Texto Refundido de la Ley Reguladora de las Haciendas Locales, debería adoptarse una o alguna de las siguientes medidas:


" 1. En caso de liquidación del presupuesto con remanente de tesorería negativo, el Pleno de la corporación o el órgano competente del organismo autónomo, según corresponda, deberán proceder, en la primera sesión que celebren, a la reducción de gastos del nuevo presupuesto por cuantía igual al déficit producido. La expresada reducción sólo podrá revocarse por acuerdo del Pleno, a propuesta del presidente, y previo informe del Interventor, cuando el desarrollo normal del presupuesto y la situación de la tesorería lo consintiesen.

2. Si la reducción de gastos no resultase posible, se podrá acudir al concierto de operación de crédito por su importe, siempre que se den las condiciones señaladas en el artículo 177.5 de esta ley.

3. De no adoptarse ninguna de las medidas previstas en los dos apartados anteriores, el presupuesto del ejercicio siguiente habrá de aprobarse con un superávit inicial no inferior al repetido déficit."

La publicación del RD Ley 5/2009, de Medidas extraordinarias y urgentes para facilitar a las Entidades Locales el saneamiento de deudas pendientes de pago con empresas y autónomos, supuso la aprobación plenaria, como ya consta en el enunciado correspondiente, de un Plan de Saneamiento en el que se han venido a recoger diversas medidas paliativas de desequilibrios financieros recurrentes en presupuestos pasados.

La publicación del RD Ley 4/2012 por el que se determinan obligaciones de información y procedimientos necesarios para establecer un mecanismo de financiación para el pago a los proveedores de las entidades locales conllevó igualmente la aprobación plenaria de un Plan de Ajuste y otra batería de medidas tendentes a mejorar los resultados de las magnitudes económico-financieras de la gestión municipal. Cabe repetir lo ya dicho en párrafos anteriores sobre la revisión del mismo que ha supuesto el RD Ley 8/2013, continuación y culminación del mecanismo establecido en aquél.



Y recordar que el artículo 10.4 del RD Ley 4/2012, preceptúa que la generación de remanente de tesorería negativo para gastos generales en el periodo de amortización del endeudamiento que posibilita el mecanismo regulado en él, comporta la prohibición de realizar inversiones nuevas en el ejercicio siguiente financiadas con endeudamiento, sean éstas materiales, inmateriales o financieras, directas, o indirectas a través de subvenciones concedidas a entidades dependientes.

Tras la consolidación de liquidaciones aludidas en el punto 9, debe acometerse un estudio de la capacidad de financiación y derivado de éste, caso de que mostrase desequilibrio, la aprobación de un Plan Económico Financiero según la regulación contenida en el artículo 21 de la Ley 2/2012—y en lo que no sea contradictorio con ésta, la recogida en el Reglamento—, para aprobar el plan de restablecimiento de los desequilibrios financieros detectados, Plan Económico Financiero que no puede sino ser coherente con el de Saneamiento y el de Ajuste aprobados.

Sirva como conclusión final la necesidad de instrumentar el o los procedimientos para llevar a efecto la implementación coordinada de las medidas que se apuntan tanto en el Texto Refundido de la Ley Reguladora de las Haciendas Locales como en el de la Ley General de Estabilidad Presupuestaria y Sostenibilidad Financiera y su normativa de desarrollo recogidas en este apartado, así como las que por imperativo de la legislación urbanística, afectan al tratamiento del PMS.

Para desarrollo de las obligaciones de suministro de información previstas en la Ley Orgánica 2/2012, el 1 de octubre se publicó la Orden HAP/2105/2012, que, además de especificar el contenido de la información a remitir y su frecuencia, de manera que la administración afectada pueda cumplir con eficacia el principio de transparencia perseguido, va a suponer un control más continuado y riguroso de la actuación de cada administración pública.

Por último manifestar que esta Intervención lleva informando desde el ejercicio 2005, en numerosos expedientes, la necesidad de adoptar medidas que contribuyan a sanear las Cuentas Municipales, así como la necesidad de no realizar más gastos que los necesarios, urgentes e inaplazables. Desde hace mas de 9 años, en numerosos informes se hace referencia a la necesidad de no realizar gastos sin consignación presupuestaria y de no realizar gastos sin estar financiados con ingresos reales. Tanto el Plan de Saneamiento como el Plan de Ajuste, ambos en ejecución, pueden considerarse actuaciones con entidad para conseguir retomar la senda de ejecuciones equilibradas de los presupuestos aprobados, siempre y cuando se entienda que, tal y como concluyen diferentes informes de Intervención, *la viabilidad efectiva de estos planes depende del respeto por los distintos Concejales de esta Corporación a los límites de crédito fijados en los estados de gastos del presupuesto actual así como de los futuros Presupuestos Municipales a los que afecta el mismo y que abarcan hasta el ejercicio 2023*, obligación a la que añadir la necesidad de que las previsiones de ingresos sean realistas.

Liquidación que presenta las siguientes magnitudes más relevantes:

RESULTADO PRESUPUESTARIO AJUSTADO.

CONCEPTOS	DERECHOS RECONOCIDOS NETOS	OBLIGACIONES RECONOCIDAS NETAS	RESULTADO PRESUPUESTARIO
a.) Operaciones Corrientes	31.700.391,12	24.038.572,51	7.661.818,61
b.) Otras Operaciones no Financieras	-51.993,94	779.223,85	-831.217,79
1. Total operaciones no financieras (a + b)	31.648.397,18	24.817.796,36	6.830.600,82
2. Activos Financieros	42.236,68	45.120,20	-2.883,52
3. Pasivos Financieros	1.038.889,44	3.652.593,95	-2.613.704,51
(1+2+3) RESULTADO PRESUPUESTARIO DEL EJERCICIO	32.729.523,30	28.515.510,51	4.214.012,79

AJUSTES:

- 4. Créditos gastados financiados con remanente de tesorería para gastos generales**
5. Desviaciones de financiación NEGATIVAS del ejercicio

AJUSTES

	0,00
	152.641,35
CUOTAS DE URBANIZACIÓN 87010 RT PARA GASTOS FINANCIACIÓN AFECTADA// RESTO CC UU L'ILLA PTMO 968-16	26.087,16
+ CUOTAS DE URBANIZACIÓN 87010 RT PARA GASTOS FINANCIACIÓN AFECTADA // ENAJ. VTE CERVERA.	27.048,27
OPCIÓN DE COMPRA DEL LEASING 0182...11676 87010 RT PARA GASTOS FINANCIACIÓN AFECTADA // ENAJ. VTE CERVERA.	1.057,18
150 NICHOS PREFABRICADOS 87010 RT PARA GASTOS FINANCIACIÓN AFECTADA // ENAJ. VTE CERVERA.	32.549,51
ACON.SOLAR AMPLIACIÓN IES M.ZARAGOZA. DERRIBO/CONSTRUCCIÓN 87010 RT PARA GASTOS FINANCIACIÓN AFECTADA // ENAJ. VTE CERVERA	1.210,00
INVERSIONES EN DEPORTES 87010 RT PARA GASTOS FINANCIACIÓN AFECTADA // ENAJ. VTE CERVERA.	4.648,03
VENTANALES Y SOPORTE ARMARIO TURISMO 87010 RT PARA GASTOS FINANCIACIÓN AFECTADA // ENAJ. VTE CERVERA.	3.461,44
PROYECTO CIUDAD HISTÓRICA 87010 RT PARA GASTOS FINANCIACIÓN AFECTADA// CIUDAD HISTÓRICA PTMO 968-16	40.020,58
APORTACIÓN CAPITAL SOCIAL CAIXA RURAL ALTEA 87010 RT PARA GASTOS FINANCIACIÓN AFECTADA // ENAJ. VTE CERVERA.	120,20
SUBVENCIÓN S03/12 RENTA GARANTIZADA DE CIUDADANIA. GENERALITAT. 11.189,23 A DEVOLVER	11.189,23
SUBVENCIÓN S14/12 CENTRO DE ATENCIÓN TEMPRANA. GENERALITAT (SE EXIGE GASTO MÍNIMO:171.605,00). 4.008,00 A DEVOLVER	4.008,00
SUBVENCIÓN S20/12 CENTRO DE DIA MENORES. GENERALITAT. 1.241,75 A DEVOLVER	1.241,75

6. Desviaciones de financiación POSITIVAS del ejercicio

	1.423.017,81
EJECUCIÓN SUBSIDIARIA. C/ SAN PEDRO, 19.	6.481,33
EJECUCIÓN SUBSIDIARIA. C/ SAN PEDRO, 23.	6.953,54
CANON ECOLÓGICO 2013	64.336,91
APORTACIONESCAMB AG-SEPT-OCT 2012/LIQUIDACIONES AQUAGEST 2012	285.872,39
ENDEUDAMIENTO RDL 8/2013 FINANCIADOR DE GG ANTERIORES A 2013 Y 2.299,33 que se corresponden con pagos duplicados)	186.701,80
INCAUTACIÓN DE GARANTÍA A URBANIZADOR PAI PP4	548.264,00
S04/2013 RENTA GARANTIZADA DE CIUDADANIA. 1469,48 A DEVOLVER.	1.469,48
S06/2013 CENTRO DE DIA (MENORES). 751,60 A DEVOLVER.	751,60
S07/2013 PEI (ACOGIMIENTO FAMILIAR). 1.275,50 A DEVOLVER.	1.275,50
S16/2005 AUDITORIO. ANUALIDAD 2013. REDIRECCIONAMIENTO	180.000,00
S02/2011 EMCORP/2011/558/03	15.655,14
S16/2011 ENCOMIENDA DE GESTIÓN PLAYAS	15.000,00
S24/2011 CERTIFICACIÓN SISTEMAS QUALITUR	841,09
S27/2011 INSERCIÓN INMIGRANTES	4.019,30
S31/2011 EMCORP/2011/1166/03	10.646,31
S32/2011 EMCORP/2011/1165/03	48.345,56
S04/2012 ATENCIÓN PERSONAS SITUACIÓN DEPENDENCIA	28.348,46
S16/2012 ENCOMIENDA DE GESTIÓN PLAYAS	10.000,00
S22/2012 PROMOCIÓN USO VALENCIANO	1.997,46
S25/2012 SEMANA DEL ARROZ	1.431,43
S26/2012 FEBRERETA	1.626,61
S27/2012 XOCOLATISIMA	3.000,00
	2.943.636,33





REMANENTE DE TESORERÍA.

COMPONENTES	IMPORTES AÑO 2013	IMPORTES AÑO 2012
1. (+) Fondos líquidos	3.562.192,53	3.069.718,38
2. (+) Derechos pendientes de cobro	31.949.316,36	32.078.962,33
- (+) del Presupuesto corriente	7.220.371,93	9.974.154,25
- (+) de Presupuestos cerrados	22.974.337,09	20.692.825,10
- (+) de operaciones no presupuestarias	1.826.479,94	1.490.562,81
- (-) cobros realizados pendientes de aplicación definitiva	-71.872,60	-78.579,83
3. (-) Obligaciones pendientes de pago	14.093.299,55	14.999.948,10
- (+) del Presupuesto corriente	6.243.876,27	6.940.302,81
- (+) de Presupuestos cerrados	2.750.756,26	2.882.129,60
- (+) de operaciones no presupuestarias	5.146.246,75	5.283.304,80
- (-) pagos realizados pendientes de aplicación definitiva	-47.579,73	-105.789,11
I. Remanente de Tesorería Total (1 + 2 - 3)	21.418.209,34	20.148.732,61
II. Saldos de dudoso cobro	20.497.621,01	19.796.906,40
III. Exceso de financiación afectada	13.876.127,07	14.090.260,04
IV. Remanente de Tesorería para Gastos Generales (I - II - III)	-12.955.538,74	-13.738.433,83

REMANENTES DE CRÉDITO

REMANENTES DE CRÉDITO NO COMPROMETIDOS	1.109.357,56
REMANENTES DE CRÉDITO COMPROMETIDOS	88.648,59
TOTAL	1.198.006,15

De los créditos no comprometidos con que se liquida el Presupuesto 2013, 0,00 € se liquidan en situación de indisponibles.

Ha de hacerse notar el saldo con que se cierra el ejercicio 2013 en la cuenta 413—Acreedores por operaciones pendientes de aplicar a Presupuesto—. El saldo íntegro de dicha cuenta es de **459.701,42 €**. No se considera ni en el cálculo del Resultado Presupuestario ni en el del Remanente de Tesorería.

Conforme a lo dispuesto en el artículo 191.3 del Real Decreto Legislativo 2/2004, de 5 de marzo, el órgano competente para la aprobación de la liquidación del Presupuesto es la Alcaldía-Presidencia debiendo dar cuenta de la misma al Pleno en la primera sesión que celebre según dispone el artículo 193.4 del mismo cuerpo legal.

En Villajoyosa, lunes 5 de mayo de 2014

LA ALCALDÍA-PRESIDENCIA,

Jaime Lloret Lloret

EL SECRETARIO GENERAL,

Vicent Ferrer Mas



Informe de Intervención nº 139/2014

Asunto: Liquidación del Presupuesto 2013

ÍNDICE:

1. RESUMEN LIQUIDACIÓN 2013.
2. PRESUPUESTO CORRIENTE 2013.
Gastos.
Ingresos.
3. PRESUPUESTOS CERRADOS 2012 Y ANTERIORES.
4. CONCEPTOS NO PRESUPUESTARIOS.
5. TESORERÍA.
6. PROYECTOS DE GASTOS CON FINANCIACIÓN AFECTADA:
DESVIACIONES DE FINANCIACIÓN.
7. DERECHOS PENDIENTES DE COBRO DE DIFÍCIL O IMPOSIBLE
RECAUDACIÓN.
8. PROVISIÓN PARA RESPONSABILIDADES.
9. ESTABILIDAD PRESUPUESTARIA.
10. EVALUACIÓN DE LA EJECUCIÓN DEL PRESUPUESTO 2013 DEL
PLAN DE SANEAMIENTO APROBADO PLENARIAMENTE EL 23 DE
JULIO DE 2009.
11. PLAN DE AJUSTE EXIGIDO POR EL R.D.LEY 4/2012, DE 24 DE
FEBRERO Y SU REVISIÓN A LA VISTA DEL R.D.L.8/2013.
12. CONCLUSIONES.
13. LISTADOS RESUMEN.

RESUMEN DE LA LIQUIDACIÓN 2013.

La Liquidación del Presupuesto de esta Entidad correspondiente al ejercicio de 2013, se confecciona de conformidad con la sección tercera, del Capítulo I, del Título VI del Real Decreto Legislativo 2/2004, de 5 de marzo, por el que se aprueba el Texto Refundido de la Ley Reguladora de las Haciendas Locales (TRLRHL), y lo preceptuado en los artículos correspondientes del Real Decreto 500/90, de 20 de abril, por el que se entiende desarrollado el título VI del citado Real Decreto Legislativo en materia presupuestaria. A la vista de la cual se emite el siguiente informe:

La formación y rendición de cuentas del ejercicio que ahora se liquida, entre cuyas cuentas se halla el Estado de Liquidación del Presupuesto, se presentan adecuadas a la Instrucción del Modelo Normal de Contabilidad Local, aprobada por Orden EHA/4041/2004, de 23 de noviembre, y que entró en vigor el 1 de enero de 2006 y a la nueva estructura presupuestaria establecida en la Orden EHA/3565/2008 de 3 de diciembre, operativa para los presupuestos correspondientes al ejercicio 2010 y siguientes.

Así, las magnitudes más relevantes referidas a 31 de diciembre de 2013 se exponen a continuación:





RESULTADO PRESUPUESTARIO AJUSTADO

CONCEPTOS	DERECHOS	OBLIGACIONES	RESULTADO PRESUPUESTARIO
	RECONOCIDOS NETOS	RECONOCIDAS NETAS	
a.) Operaciones Corrientes	31.700.391,12	24.038.572,51	7.661.818,61
b.) Otras Operaciones no Financieras	-51.993,94	779.223,85	-831.217,79
1. Total operaciones no financieras (a + b)	31.648.397,18	24.817.796,36	6.830.600,82
2. Activos Financieros	42.236,68	45.120,20	-2.883,52
3. Pasivos Financieros	1.038.889,44	3.652.593,95	-2.613.704,51
(1+2+3) RESULTADO PRESUPUESTARIO DEL EJERCICIO	32.729.523,30	28.515.510,51	4.214.012,79

AJUSTES:

4. Créditos gastados financiados con remanente de tesorería para gastos generales

0,00

5. Desviaciones de financiación NEGATIVAS del ejercicio

152.641,35

CUOTAS DE URBANIZACIÓN 87010 RT PARA GASTOS FINANCIACIÓN AFECTADA// RESTO CC UU L'ILLA PTMO 968-16	26.087,16
+ CUOTAS DE URBANIZACIÓN 87010 RT PARA GASTOS FINANCIACIÓN AFECTADA // ENAJ. VTE CERVERA.	27.048,27
OPCIÓN DE COMPRA DEL LEASING 0182...11676 87010 RT PARA GASTOS FINANCIACIÓN AFECTADA // ENAJ. VTE CERVERA.	1.057,18
150 NICHOS PREFABRICADOS 87010 RT PARA GASTOS FINANCIACIÓN AFECTADA // ENAJ. VTE CERVERA.	32.549,51
ACON.SOLAR AMPLIACIÓN IES M.ZARAGOZA. DERRIBO/CONSTRUCCIÓN 87010 RT PARA GASTOS FINANCIACIÓN AFECTADA // ENAJ. VTE CERVERA	1.210,00
INVERSIONES EN DEPORTES 87010 RT PARA GASTOS FINANCIACIÓN AFECTADA // ENAJ. VTE CERVERA.	4.648,03
VENTANALES Y SOPORTE ARMARIO TURISMO 87010 RT PARA GASTOS FINANCIACIÓN AFECTADA // ENAJ. VTE CERVERA.	3.461,44
PROYECTO CIUDAD HISTÓRICA 87010 RT PARA GASTOS FINANCIACIÓN AFECTADA// CIUDAD HISTÓRICA PTMO 968-16	40.020,58
APORTACIÓN CAPITAL SOCIAL CAIXA RURAL ALTEA 87010 RT PARA GASTOS FINANCIACIÓN AFECTADA // ENAJ. VTE CERVERA.	120,20
SUBVENCIÓN S03/12 RENTA GARANTIZADA DE CIUDADANIA. GENERALITAT. 11.189,23 A DEVOLVER	11.189,23
SUBVENCIÓN S14/12 CENTRO DE ATENCIÓN TEMPRANA. GENERALITAT (SE EXIGE GASTO MÍNIMO:171.605,00). 4.008,00 A DEVOLVER	4.008,00
SUBVENCIÓN S20/12 CENTRO DE DIA MENORES. GENERALITAT. 1.241,75 A DEVOLVER	1.241,75

6. Desviaciones de financiación POSITIVAS del ejercicio

1.423.017,81

EJECUCIÓN SUBSIDIARIA. C/ SAN PEDRO. 19.	6.481,33
EJECUCIÓN SUBSIDIARIA. C/ SAN PEDRO. 23.	6.953,54
CANON ECOLÓGICO 2013	64.336,91
APORTACIONESCAMB AG-SEPT-OCT 2012/LIQUIDACIONES AQUAGEST 2012	285.872,39
ENDEUDAMIENTO RDL 8/2013 FINANCIADOR DE GG ANTERIORES A 2013 Y 2.299,33 que se corresponden con pagos duplicados)	186.701,80
INCAUTACIÓN DE GARANTÍA A URBANIZADOR PAI PP4	548.264,00
S04/2013 RENTA GARANTIZADA DE CIUDADANIA. 1.469,48 A DEVOLVER.	1.469,48
S06/2013 CENTRO DE DÍA (MENORES). 751,60 A DEVOLVER.	751,60
S07/2013 PEI (ACOGIMIENTO FAMILIAR). 1.275,50 A DEVOLVER.	1.275,50
S16/2005 AUDITORIO. ANUALIDAD 2013. REDIRECCIONAMIENTO	180.000,00
S02/2011 EMCORP/2011/558/03	15.655,14
S16/2011 ENCOMIENDA DE GESTIÓN PLAYAS	15.000,00
S24/2011 CERTIFICACIÓN SISTEMAS QUALITUR	841,09
S27/2011 INSERCIÓN INMIGRANTES	4.019,30
S31/2011 EMCORP/2011/1166/03	10.646,31
S32/2011 EMCORP/2011/1165/03	48.345,56
S04/2012 ATENCIÓN PERSONAS SITUACIÓN DEPENDENCIA	28.348,46
S16/2012 ENCOMIENDA DE GESTIÓN PLAYAS	10.000,00
S22/2012 PROMOCION USO VALENCIANO	1.997,46
S25/2012 SEMANA DEL ARROZ	1.431,43
S26/2012 PEBRERETA	1.626,51
S27/2012 XOCOLATISIMA	3.000,00

2.943.636,33



REMANENTE DE TESORERÍA.

COMPONENTES	IMPORTES AÑO 2013	IMPORTES AÑO 2012
1. (+) Fondos líquidos	3.562.192,53	3.069.718,38
2. (+) Derechos pendientes de cobro	31.949.316,36	32.078.962,33
- (+) del Presupuesto corriente	7.220.371,93	9.974.154,25
- (+) de Presupuestos cerrados	22.974.337,09	20.692.825,10
- (+) de operaciones no presupuestarias	1.826.479,94	1.490.562,81
- (-) cobros realizados pendientes de aplicación definitiva	-71.872,60	-78.579,83
3. (-) Obligaciones pendientes de pago	14.093.299,55	14.999.948,10
- (+) del Presupuesto corriente	6.243.876,27	6.940.302,81
- (+) de Presupuestos cerrados	2.750.756,26	2.882.129,60
- (+) de operaciones no presupuestarias	5.146.246,75	5.283.304,80
- (-) pagos realizados pendientes de aplicación definitiva	-47.579,73	-105.789,11
I. Remanente de Tesorería Total (1 + 2 - 3)	21.418.209,34	20.148.732,61
II. Saldos de dudoso cobro	20.497.621,01	19.796.906,40
III. Exceso de financiación afectada	13.876.127,07	14.090.260,04
IV. Remanente de Tesorería para Gastos Generales (I - II - III)	-12.955.538,74	-13.738.433,83

Ha de apuntarse aquí el saldo con que se cierra el ejercicio 2013 en la cuenta 413—Acreedores por operaciones pendientes de aplicar a Presupuesto—. El saldo íntegro de dicha cuenta es de **459.701,42 €**.

No se considera, según las normas establecidas en la Instrucción del Modelo Normal de Contabilidad Local (ORDEN EHA/4041/2004, de 23 de Noviembre), ni en el cálculo del Resultado Presupuestario ni en el del Remanente de Tesorería.

No obstante, atendiendo a la determinación de los indicadores de cumplimiento del Plan de Saneamiento aprobado al amparo del Real Decreto Ley 5/2009, es un dato—el de los Acreedores por obligaciones pendientes de aplicar a Presupuesto—según el apartado 6 de la Resolución de 5 de mayo de 2009, con el que el Remanente de Tesorería para Gastos Generales deberá ser ajustado y dar en cualquier caso un valor cero o positivo.

2. PRESUPUESTO CORRIENTE.

A) GASTOS:

El presupuesto 2013 se aprobó en condiciones de prórroga. La **previsión inicial** de los gastos presupuestados ascendió a **29.170.971,72 €**, y la **previsión definitiva** a **29.713.516,66 €**. La diferencia de **542.544,94 €**, atiende a las **modificaciones presupuestarias** tramitadas durante el ejercicio, cuya tipología se detalla a continuación:





MODIFICACIONES PRESUPUESTARIAS	EUROS
Créditos extraordinarios.	223.867,40
Suplementos de crédito.	0,00
Incorporaciones de remanentes de crédito.	0,00
Bajas por anulación (-)	0,00
Transferencias de crédito (+ / -)	2.108.981,45
Créditos generados por ingresos.	318.677,54
Ampliaciones de crédito	0,00
TOTALES créditos en aumento	542.544,94

El total de **obligaciones reconocidas** asciende a **28.515.510,51 €**.

Las obligaciones reconocidas se desglosan, por capítulos, atendiendo a las agrupaciones establecidas para el modelo de Resultado Presupuestario del Estado de Liquidación del Presupuesto de la Cuenta Anual, entre **operaciones corrientes**, **resto de operaciones no financieras**, **operaciones con activos financieros** y **operaciones con pasivos financieros**, según el siguiente detalle, que incluye, a efectos comparativos, los datos del ejercicio anterior:

POR OPERACIONES CORRIENTES.	2013	2012
CAPÍTULO I: Personal.	12.099.924,75	12.058.053,88
CAPÍTULO II: Compra de bienes corrientes y servicios.	8.959.369,79	10.649.896,79
CAPÍTULO III: Gastos financieros.	1.498.034,76	1.074.967,32
CAPÍTULO IV: Transferencias corrientes.	1.481.243,21	2.138.348,65
Total por operaciones corrientes	24.038.572,51	25.921.266,64

POR OTRAS OPERACIONES NO FINANCIERAS	2013	2012
CAPÍTULO VI : Inversiones Reales	779.223,85	3.449.616,27
CAPÍTULO VII: Transferencias de capital	0,00	0,00
Total por otras operaciones no financieras	779.223,85	3.449.616,27

POR ACTIVOS FINANCIEROS	2013	2012
CAPÍTULO VIII : Activos Financieros	45.120,20	43.505,10
Total por activos financieros	45.120,20	43.505,10

POR PASIVOS FINANCIEROS	2013	2012
CAPÍTULO IX : Pasivos Financieros	3.652.593,95	3.574.878,78
Total por pasivos financieros	3.652.593,95	3.574.878,78

Del total anterior se han **pagado 22.271.634,24 €** y han quedado **pendientes de abonar a 31 de diciembre de 2013 a los distintos acreedores 6.243.876,27 €**.

El detalle de las **obligaciones reconocidas pagadas** por capítulo se desglosa a continuación:



AJUNTAMENT DE LA VILA JOIOSA

POR OPERACIONES CORRIENTES.	OR 2013	RP 2013
CAPÍTULO I: Personal.	12.099.924,75	11.864.121,97
CAPÍTULO II: Compra de bienes corrientes y servicios.	8.959.369,79	4.858.022,52
CAPÍTULO III: Gastos financieros.	1.498.034,76	1.186.767,99
CAPÍTULO IV: Transferencias corrientes.	1.481.243,21	591.700,32
Total por operaciones corrientes	24.038.572,51	18.500.612,80

POR OTRAS OPERACIONES NO FINANCIERAS	OR 2013	RP 2013
CAPÍTULO VI : Inversiones Reales	779.223,85	73.307,29
CAPÍTULO VII: Transferencias de capital	0,00	
Total por otras operaciones no financieras	779.223,85	73.307,29

POR ACTIVOS FINANCIEROS	OR 2013	RP 2013
CAPÍTULO VIII : Activos Financieros	45.120,20	45.120,20
Total por activos financieros	45.120,20	45.120,20

POR PASIVOS FINANCIEROS	OR 2013	RP 2013
CAPÍTULO IX : Pasivos Financieros	3.652.593,95	3.652.593,95
Total por pasivos financieros	3.652.593,95	3.652.593,95

Los remanentes de crédito con que se cierra el ejercicio ascienden a **1.198.006,15 €**, distinguiéndose su situación de comprometidos o no comprometidos según el siguiente detalle:

REMANENTES DE CRÉDITO NO COMPROMETIDOS	1.109.357,56
REMANENTES DE CRÉDITO COMPROMETIDOS	88.648,59
TOTAL	1.198.006,15

De los créditos no comprometidos, 0,00 € se liquidan en situación de indisponibles.

B) INGRESOS:

Las previsiones iniciales de los ingresos presupuestados en 2013, en condiciones de prórroga, se cifraron en **31.607.204,32 €**. Se instrumentaron las oportunas modificaciones de crédito, recogiendo incrementos en las previsiones iniciales en **542.544,94 €**. Las previsiones definitivas se concretaron en **32.149.749,26 €**.

Los derechos reconocidos netos han ascendido a **32.729.523,30 €**; los ingresos igualmente netos se cifran en **25.509.151,37 €** y han quedado pendientes de cobro a 31 de diciembre de 2013 a los distintos deudores **7.220.371,93 €**.

El desglose de los derechos reconocidos netos según su naturaleza, atendiendo a las agrupaciones establecidas para el modelo de Resultado Presupuestario del Estado de Liquidación del Presupuesto de la Cuenta Anual, distingue entre **operaciones corrientes**, **resto de operaciones no financieras**, **operaciones con activos financieros** y **operaciones con pasivos financieros**, según el siguiente detalle, que incluye, a efectos comparativos, los datos del ejercicio anterior:



AJUNTAMENT DE LA VILA JOIOSA

POR OPERACIONES CORRIENTES	2013	2012
CAPÍTULO I: Impuestos directos.	19.023.830,16	19.080.540,50
CAPÍTULO II: Impuestos indirectos.	182.350,72	301.955,46
CAPÍTULO III: Tasas y otros ingresos.	5.145.707,03	7.165.370,69
CAPÍTULO IV: Transferencias corrientes.	6.908.688,27	6.611.476,67
CAPÍTULO V: Ingresos patrimoniales.	439.814,94	440.192,10
Total por operaciones corrientes.	31.700.391,12	33.599.535,42

POR OTRAS OPERACIONES NO FINANCIERAS	2013	2012
CAPÍTULO VI: Enajenación de inversiones reales.	-238.897,99	-2.691,10
CAPÍTULO VII: Transferencias de capital.	186.904,05	143.048,07
Total por otras operaciones no financieras	-51.993,94	140.356,97

POR ACTIVOS FINANCIEROS	2013	2012
CAPÍTULO VIII: Activos financieros.	42.236,68	40.546,87
Total por Activos Financieros	42.236,68	40.546,87

POR PASIVOS FINANCIEROS	2013	2012
CAPÍTULO IX: Pasivos financieros.	1.038.889,44	13.188.024,84
Total por Pasivos Financieros	1.038.889,44	13.188.024,84

El detalle de los **derechos reconocidos netos recaudados** por capítulo se desglosa a continuación:

POR OPERACIONES CORRIENTES	DRN 2013	ING NETOS 2013
CAPÍTULO I: Impuestos directos.	19.023.830,16	13.873.962,30
CAPÍTULO II: Impuestos indirectos.	182.350,72	43.622,76
CAPÍTULO III: Tasas y otros ingresos.	5.145.707,03	3.750.978,32
CAPÍTULO IV: Transferencias corrientes.	6.908.688,27	6.561.489,69
CAPÍTULO V: Ingresos patrimoniales.	439.814,94	433.255,90
Total por operaciones corrientes.	31.700.391,12	24.663.308,97

POR OTRAS OPERACIONES NO FINANCIERAS	DRN 2013	ING NETOS 2013
CAPÍTULO VI: Enajenación de inversiones reales.	-238.897,99	-238.897,99
CAPÍTULO VII: Transferencias de capital.	186.904,05	3.614,27
Total por otras operaciones no financieras	-51.993,94	-235.283,72

POR ACTIVOS FINANCIEROS	DRN 2013	ING NETOS 2013
CAPÍTULO VIII: Activos financieros.	42.236,68	42.236,68
Total por Activos Financieros	42.236,68	42.236,68



POR PASIVOS FINANCIEROS
CAPÍTULO IX: Pasivos financieros.
Total por Pasivos Financieros

DRN 2013
1.038.889,44
1.038.889,44

ING NETOS 2013
1.038.889,44
1.038.889,44

3. PRESUPUESTOS CERRADOS.

3.1 GASTOS.

Se inició el ejercicio 2013 con un saldo de acreedores presupuestarios pendientes de pago referidos al ejercicio 2012 y anteriores cifrado en **9.822.432,41 €**.

Se modificaron saldos iniciales, a la baja, por importe de **17.391,30 €**.

Durante el ejercicio, de las obligaciones reconocidas en presupuestos cerrados, se pagaron **7.054.284,85 €**.

Al finalizar el ejercicio 2013, quedaban pendientes de pago **2.750.756,26 €**.

3.2 INGRESOS.

En relación con los ingresos procedentes de ejercicios anteriores a 2013, cabe apuntar las siguientes cifras acumuladas:

Saldo inicial con el que se abrió el ejercicio 2013 por derechos reconocidos pendientes de cobro referidos al ejercicio 2012 y anteriores: **30.669.979,35 €**.

Se anularon en el mismo periodo, esto es, durante el ejercicio 2013, **2.764.151,85 €**, se cancelaron liquidaciones por insolvencias y otras causas por importe de **548.777,85€** y se rectificaron al alza por un importe neto de **350.986,62 €**.

La parte de los mismos que se recaudó durante el 2013 fue de **4.730.699,18 €**.

A 31 de diciembre de 2013 quedaban pendientes de recaudar **22.974.337,09 €**

4. CONCEPTOS NO PRESUPUESTARIOS.

Los **saldos de deudores no presupuestarios** a 31 de diciembre del ejercicio 2013 presentan el siguiente detalle:





AJUNTAMENT DE LA VILA JOIOSA

CUENTA CG	CONCEPTO NO PRESUPUESTARIO	DESCRIPCION	SALDO
440	10042	DEUDORES POR IVA REPERCUTIDO	252.646,00
443	10080	DEUDORES A CP POR APLAZAMIENTO Y FRACCIONAMIENTO	6.000,00
444	10081	DEUDORES A LP POR APLAZAMIENTO Y FRACCIONAMIENTO	6.000,00
44901	10050	PRÉSTAMOS CONCEDIDOS	772.528,25
44902	10020	PAGOS DUPLICADOS O EXCESIVOS	26.419,21
44910	10010	CUOTAS URBANIZACIÓN P.A.I. PLANS	2.516,32
44912	10012	CUOTAS URBANIZACIÓN PP18-UE Nº 2 (antiguo PP16)	547.302,27
44950	10950	APREMIO CC UU ART. 181 LUV. PP23	40.850,65
44951	10951	APREMIO CC UU ART. 181 LUV. PP33 BULEVAR 3	184.217,24
TOTAL GENERAL			1.838.479,94

Ni el saldo de la cuenta 443, ni el de la cuenta 444 forman parte de los Deudores no presupuestarios del cálculo del Remanente de Tesorería, dado que serán presupuestarios en el momento de su vencimiento.

Así, los Deudores no Presupuestarios a considerar en el cálculo del Remanente de Tesorería se cifran en **1.826.479,94 €**.

En cuanto a los **saldos de acreedores no presupuestarios**, su estado a 31 de diciembre de 2013, es el siguiente:

CUENTA CG	CONCEPTO NO PRESUPUESTARIO	DESCRIPCION	SALDO
413	20199	Acreedores por operaciones pendientes de aplicar a Presupuesto	459.701,42
41900	20190	Otros acreedores no presupuestarios	3.390.079,91
41901	20033	MUFACE	75,14
41905	20070	Cuotas sindicales	6.274,62
41902	20071	Cuotas Partido Socialista	1.350,00
41903	20072	Cuotas Partido Popular	1.600,00
41906	20196	INGRESOS DUPLICADOS O EXCESIVOS	73.284,34
41910	20010	CUOTA URBANIZACIÓN PAI PLANS	7.127,95
41912	20012	CUOTAS URBANIZACIÓN PP18-UE Nº 2 (antiguo	691.023,38
41914	20034	DERECHOS PASIVOS	171,64
41950	20950	APREMIO CC UU ART. 181 LUV. PP23	40.850,65
41951	20951	APREMIO CC UU ART. 181 LUV. PP33 BULEVAR 3	184.217,24
41999	20999	Acreedores no presupuestarios en trámite	26.703,82
4751	20001	Hacienda Pública acreedor por retenciones practica	235.750,59
4756	20007	Retención Alquileres (personas físicas)	3.367,06
4758	20008	Retención Alquileres (personas jurídicas)	879,80
4760	20030	Seguridad Social, acreedora	41.265,17
4770	91001	Hacienda Pública , IVA repercutido	264.282,72
5616	20060	Depósitos recibidos.Retención Judicial de haberes	1.844,59
5617	20170	Depósitos recibidos de Otras empresas privadas	118.124,50
5619	20090	Otros depósitos recibidos	57.973,63
TOTAL GENERAL			5.605.948,17

El saldo de la cuenta 413 no forma parte del cálculo de los Acreedores no presupuestarios del cálculo del Remanente de Tesorería, dado que será presupuestario en el momento de su vencimiento.



Así, los Acreedores no Presupuestarios a considerar en el cálculo del Remanente de Tesorería se cifran en **5.146.246,75 €**.

Se introducen aquí, de manera similar a lo recogido en el informe a la liquidación de ejercicios anteriores, las consideraciones de esta Intervención en relación con la lectura de ciertas cuentas de la contabilidad financiera que en esencia recogen gastos aun no aplicados presupuestariamente, ubicándolos en este apartado por su naturaleza de información no presupuestaria referida a acreedores, con pagos efectuados o no a su favor, que tarde o temprano tendrán un reflejo presupuestario en la mayoría de los casos.

Así, si bien la Regla 86.5 de la Instrucción de Contabilidad referida al inicio del presente informe establece que:


"Si al finalizar el ejercicio existiesen pagos pendientes de aplicación definitiva o pagos realizados con cargo a los anticipos de caja fija pendientes de justificación, las obligaciones pendientes de pago deben minorarse por el importe de aquellos. Dichos importes vienen dados respectivamente, por el saldo de la cuenta 555 <Pagos pendientes de aplicación> y el de la cuenta 558.1 <Provisiones de fondos para anticipos de caja fija pendientes de justificación>".

en lo que se refiere al saldo de las diferentes cuentas desglosadas de la 555, debería considerarse, en el momento de valorar el montante del remanente de tesorería, a la hora de tomar decisiones de equilibrio presupuestario, como una cifra añadida, incrementándola en su importe negativo. Se argumenta así porque restar de las obligaciones pendientes de pago en el cálculo del remanente de tesorería el importe de estos saldos provoca un remanente de tesorería menor para buscarle las soluciones apuntadas en la Ley Reguladora de las Haciendas Locales. Al cierre del 2013, los movimientos registrados en las cuentas 555% se cierran con un saldo de **47.579,73 €**.

Parecida reflexión cabría aplicar al saldo de la cuenta 413—Acreedores por operaciones pendientes de aplicar a presupuesto—saldo que la Instrucción no considera siquiera en el cálculo de la magnitud Remanente de Tesorería. En este caso, la prudencia nos llevaría a agregar a la cifra de Remanente de Tesorería para gastos generales con que se cierra el ejercicio, el importe del saldo de esta cuenta con el mismo signo negativo, saldo que asciende, como más arriba se ha indicado, a **459.701,42 €**.

5. TESORERÍA.

Las existencias finales de tesorería a 31 de diciembre de 2013, según la Contabilidad y sin perjuicio de las adecuadas conciliaciones, son las siguientes:





AJUNTAMENT DE LA VILA JOIOSA

CTA. PGCP.	DESCRIPCION		A: IMPORTES CONTABILIDAD	B: ARQUEOS/CERTIFICA DOS BANCARIOS
57000	CAJA		917,95	917,95
57001	CAJA AUDITORIO		60,93	60,93
57102	CAIXABANC S.A. (BANCO DE VALENCIA S.A.)	0000097073	21.870,87	21.870,87
57103	B.B.V.A 18	0012730001	214.174,12	214.173,93
57105	BANCO SABADELL S.A.	0001121121	450.805,26	450.689,33
57110	BANKIA S.A.U. cajamadrid	6000005672	54.321,54	54.273,98
57111	CATALUNYACAIXA	0210020377	39.131,73	39.141,70
57112	CAIXA RURAL ALTEA	2732000019	20.682,80	20.682,80
57113	BANKIA S.A.U. bancaja	6000097730	11.529,07	11.529,07
57117	BANCO BILBAO VIZCAYA ARGENTARIA S.A.	0200031230	1.944.575,07	1.944.575,07
57121	CAJA DE AHORROS DE MURCIA (BANCO MARE NOSTRUM)	2080000014	344.297,07	344.297,07
57123	CAIXABANC S.A. (COLÓN)	0200017992	84.613,75	84.536,15
57127	BANCO SABADELL S.A. TPV POLICIA LOCAL	0001127120	50,76	0,00
57128	BANCO SANTANDER (BANESTO S.A. INTERESES PMS)	0375101273	4.741,47	4.658,92
57304	BANKIA S.A.U. bancaja	6000107888	1.130,15	1.129,55
57305	BANCO SABADELL S.A. rutas culturales	0001121220	2.794,15	2.781,65
57307	BANCO SABADELL S.A. PERÚ	0001136222	160,00	147,50
57322	CAIXABANC S.A. (DEPORTES)	0200021581	60,00	13,20
57323	BANCO SABADELL S.A. AUDITORIO	0001123722	9.170,30	9.129,00
57324	BANCO SABADELL S.A. TPV URBANISMO	0001125718	36,10	0,00
5740	Caja de pagos a justificar		563,65	
575900	BBVA S.A.. RDL 8/2011 ICO-ENTIDADES LOCALES (674.250,90)€)	0201504698	0,00	0,00
575901	CAIXABANC S.A.. RDL 8/2011 ICO-ENTIDADES LOCALES (557.968,57)€)	0200094915	0,00	0,00
575902	CAIXABANC S.A.. RDL 4/2012 PAGO A PROVEEDORES (2494216,40€)	0200101473	312,67	312,67
575903	NOVAGALICIA BANCO. RDL 4/2012 PAGO A PROVEEDORES (750788,45 €)	3110000010	72,77	72,77
575904	BANCO POPULAR. RDL 4/2012 PAGO A PROVEEDORES (677956,72€)	0660000369	83,90	83,90
575905	BANKINTER S.A.. RDL 4/2012 PAGO A PROVEEDORES (296606,42€)	0100002203	21,65	21,65
575906	BBVA S.A.. RDL 4/2012 PAGO A PROVEEDORES (799381,68€)	0201504865	45,17	45,17
575907	BANCO SABADELL S.A. (CAM). RDL 4/2012 PAGO A PROVEEDORES (290431	0001140818	70,59	70,59
575908	BANCO DE SANTANDER (BANESTO S.A.). RDL 4/2012 PAGO A PROVEEDOF	0031700273	94,09	94,09
575909	BANCO SABADELL S.A.. RDL 4/2012 PAGO A PROVEEDORES (318322,50€)	0001073310	43,24	43,24
575910	SANTANDER RDL4/2012 PAGO A PROVEEDORES	2716023218	32,08	32,08
575911	BANKIA S.A.U. RDL 4/2012 PAGO A PROVEEDORES (798819,44€)	6000114463	84,79	84,79
575912	CAIXA RURAL ALTEA. RDL 4/2012 PAGO A PROVEEDORES (286088,79€)	2720003916	16,61	16,61
575913	BBVA S.A. COMPL. RDL 4/2012 PAGO A PROVEEDORES (113.083,64)	0201505189	151,88	151,88
575914	BANCO POPULAR. RDL 8/2013 PAGO A PROVEEDORES	0660000467	0,00	0,00
57701	BANCO SABADELL S.A.. EXCEDENTES DE TESORERÍA FEIL	0001127219	0,00	0,00
57702	BANCO SABADELL S.A. EXCEDENTES DE TESORERÍA	0001128622	0,00	0,00
57705	CAJA DE AHORROS DE MURCIA (BANCO MARE NOSTRUM) PMS	6005001107	355.476,35	355.476,35
57707	BANCO SABADELL S.A.. 150.000,00 DE DIC 2012 A ENE 2013	0000257528	0,00	0,00
57708	BANCO SABADELL S.A.. 500.000,00 DE 26/3/13 A 31/3/13	0000296435	0,00	0,00
TOTALES			3.562.192,53	3.561.114,46

Las anualidades de los ejercicios 2009 y 2010 referidas al cumplimiento de las sentencias 174/07 y 263/06, en la parte en que tras *dotar o asignar como recursos financieros suficientes afectos al citado PMS, presupuestando una dotación anual destinada al citado PMS y procedente de los recursos ordinarios del Ayuntamiento de Villajoyosa, hasta tanto el valor equivalente haya sido completamente reintegrado*, condicionante ya cumplido, obligó a abrir una cuenta corriente pues *debe procederse a su ingreso—de las cantidades dotadas anualmente—metálico en una de las cuentas restringidas que al efecto se*



AJUNTAMENT DE LA VILA JOIOSA

habilite, se recogen en el saldo de la cuenta asignada al ordinal 57705. El depósito en dicha cuenta corriente de las anualidades 2011 sigue sin hacerse efectivo.

El saldo con que se cerró el ejercicio 2012 el ordinal 57705 obedeció a la designación de la cuenta corriente asociada al mismo para ingresar en diciembre de 2012 el importe de un depósito a plazo de un mes por importe de 800.000,00 €. Al cerrar 2013 el saldo de la cuenta vuelve a representar exclusivamente los ingresos efectuados en estricta ejecución de sentencias para lo cual fue abierta.

Las conciliaciones que acompañarán a la Cuenta Anual justificarán las discrepancias entre las columnas A y B.

Se han soportado cargos de comisiones indebidas que han dado lugar a saldos acreedores que el Ayuntamiento ha reclamado con insistencia, y que a la fecha a la que se presenta la liquidación aun no han sido reintegradas en su totalidad.

El saldo de la cuenta 5740—Caja de pagos a justificar, de 563,65 €, representativa de los pagos a justificar pendientes de acreditar su pago a los acreedores finales, se incluye en este Estado como una manera de reflejar la cualidad de Tesorería descentralizada que la normativa le ha dado a los pagos a justificar aunque dicha normativa se olvida de dicha cuenta en el cálculo de los fondos líquidos del remanente de Tesorería. La aplicación contable que gestiona los datos en el Ayuntamiento de Villajoyosa sí la considera.

Efectuado el arqueo de caja, conciliados, en su caso, los saldos bancarios, y comprobados los libros de contabilidad a 31 de diciembre de 2013, pueden resumirse los movimientos de fondos en metálico verificados por la Tesorería Municipal y plasmados en Contabilidad según el siguiente detalle:

METÁLICO	EXISTENCIAS INICIALES	INGRESOS	PAGOS	EXISTENCIAS FINALES
	3.069.718,38			
Ejercicio corriente		27.315.619,96	23.960.455,92	
Ejercicios cerrados		4.730.699,18	7.054.284,85	
Extrapresupuestarias		39.992.437,53	40.531.541,75	
SUMAS		72.038.756,67	71.546.282,52	3.562.192,53
3069718,38				

Del saldo de valores en depósito revisado y rendido a 31 de diciembre de 2012 y a la vista de los registros anotados durante el 2013, se totalizan los siguientes datos:

VALORES	SALDO A 1 DE ENERO	DEPOSITOS REALIZADOS EN EL EJERCICIO	DEVOLUCIONES EFECTUADAS EN EL EJERCICIO	SALDO A 31 DE DICIEMBRE
AVALES EN DEPOSITO	35.587.038,90	577.552,01	3.931.143,46	32.233.447,45



6. PROYECTOS DE GASTOS DE INVERSIÓN CON FINANCIACIÓN AFECTADA. DESVIACIONES DE FINANCIACIÓN ACUMULADAS. EXCESO DE FINANCIACIÓN AFECTADA.

Son proyectos de gastos de inversión con financiación afectada, aquellos gastos para cuya ejecución se dispone de ingresos finalistas.

Las **desviaciones positivas de financiación acumuladas** a 31 de diciembre de 2013 son las siguientes:

DESVIACIONES ACUMULADAS

A 31/12/2013

CC EE ZONA INDUSTRIAL.	21.394,77
CONSTRUCCIÓN EDIFICIO USO ADMVO. CONVENIO CALES I ATALAIES	120.202,42
DOTACIONES ASISTENCIALES. CONVENIO CALES I ATALAIES	555.250,82
REFORESTACIÓN PARQUES LITORALES. CONVENIO CALES I ATALAIES	990.291,05
CANON ECOLÓGICO	921.459,72
CIRCUITO MAISA LLORET	698,44
PARQUES LITORALES L'ILLA DE MINOS	88.772,89
PTMO. 968-16 (NE) . APORTACIÓN ESTACIÓN DEPURADORA.	74.750,03
PTMO. 968-16 (NE) . CIUDAD HISTÓRICA.	7.759,66
PTMO. 968-16 (NE) . Parte REHABIL. PLAZA IGLESIA Nº 2. OBRA.	3.916,88
DIF.METÁ.PERMUTA PATRIMONIAL MOD PPTO Nº 5/2010 MURALLAS RENACENTISTAS .EXPROIACIONES	103.388,02
DIF.METÁ.PERMUTA PATRIMONIAL MOD PPTO Nº 23/2011. EXPEDIENTE PIP BOMBEO RESIDUALES LA NINA	5.510,17
DIF.METÁ.PERMUTA PATRIMONIAL MOD PPTO Nº 5/2010 PISCINA CUBIERTA (TOTAL inicial 112.639,07;resto al cierre 2010 49.092,65)	2.215,08
PMS. REDIRECCIONAMIENTO PRODUCTO UAU PP33 A PMS POR DR SUBV AUDITORIO ANUAL. 08	25.000,00
PMS. REDIRECCIONAMIENTO PRODUCTO UAU PP33 A PMS POR DR SUBV AUDITORIO ANUAL. 06 Y 07	150.000,00
UAU PP32. DESTINO AUDITORIO.OBRA. RECURSO CC AA Nº 772/06. RESTITUCIÓN PLURIANUAL PMS	475.452,28
UAU PP32. DESTINO AUDITORIO.EQ ESCÉ. RECURSO CC AA Nº 772/06. RESTITUCIÓN PLURIANUAL PMS	232,85
UAU PP32. DESTINO AUDITORIO.SOBR EQ.ESCÉ. RECURSO CC AA Nº 772/06. RESTITUCIÓN PLURIANUAL PMS	27.204,91
UAU PP32. DESTINO AUDITORIO. HONOR ADIC.RECURSO CC AA Nº 772/06. RESTITUCIÓN PLURIANUAL PMS	152.901,59
UAU PP32. + ADJ.SB GG AUDIT. DESTINO:VS (PLENO ENE 07).CC AA Nº 772/06. RESTI PLURIANUAL PMS	1.015,09
CONVENIO RESTITUCIÓN LEG.DAD. EXP.D.U 1/04. PARCELAS CD-1,CD-2 Y D-1.1 DE TI-13	1.500.000,00
CONVENIO LOS ALMENDROS. ART.55.5 Y 30.2 LRAU	1.200.000,00
COMPENSACIÓN EN METÁLICO AUMENTO EDIFICABILIDAD PRI L'HORT DE LAU. PMS	227.512,00
ENAJENACIÓN FINCA D DE LA UE 1 DEL PP2. PMS	172.786,85
ENAJENACIÓN PARCELA 11 DE LA UE 2 DEL PP2. PMS	134.955,60
ENAJENACIÓN FINCA 7 DE LA UE 3 DEL PP3. PMS	456.633,37
ENAJENACIÓN PARCELA 2 MZNA 1 DE LA UE 2 DEL PP3. PMS	508.467,90
ENAJENACIÓN FINCA H-1 DE LA UE 1 DEL PP2. PMS	431.191,45
EXPROIACIONES VARADERO, ESTUDIANTES Y TIO ROIG FINANCIADAS CON ENAJ FINCA 5 UE3 PP3	8.825,35
DIRECCIÓN DE OBRA AMPLIACIÓN CENTRO SOCIAL (052002) FINANCIADA CON ENAJ FINCA 5 UE3 PP3	7.269,75
OBRA PENDIENTE DE EJECUTAR EN UE2 PP3. INGRESO DEL COMPRADOR DE LA PARCELA UE2 PP3 EN CONCEPTO DE CC DE UU	27.584,53
EXCESO TARIFA AGUA SOBRE APORTACIONES A CAMB 2006/2007	277.294,45
DIRECCIÓN OBRA ANTIGUA CN 332. MOD PPTO Nº 4/2009	0,01
APORTACIONES CAMB 2008	139.913,93
DIF.METÁLPERMU. CON L'ILLA MINOS P19 Y 25 PP27 JUSTIPRECIO PARCELAS 5,8,9,parte 10,12,13,14,16,17,19,20,21	55.188,01
SUBVENCIÓN ESTATAL RESTAURACIÓN PIEZAS CERÁMICAS	0,04
SUBVENCIÓN ESTATAL OTRAS INVER. PAT HTCO ARTÍSTICO	1.391,52
INGRESO DEL CONTRATISTA DE LA OBRA FEIL. DIRECCIÓN TÉCNICA. CENTRO ABIERTO EDUCATIVO-CULTURAL. CE 022009	0,01
INGRESO DEL CONTRATISTA DE LA OBRA FEIL. SEG. Y SALUD. CENTRO ABIERTO EDUCATIVO-CULTURAL. CE 022009	0,07
INGRESO DEL CONTRATISTA DE LA OBRA FEIL. DIRECCIÓN. REHABILITACIÓN INMUEBLES C/MAYOR 10 Y 12. CE 032009	4.046,58
INGRESO DEL CONTRATISTA DE LA OBRA FEIL. DIRECCIÓN. REHABILITACIÓN ANTIGUO CP DE LA ERMITA. CE 072009	0,01
INGRESO DEL CONTRATISTA DE LA OBRA FEIL. DIRECCIÓN. ESPACIO AJARDINADO AVDA. DELS ENSENYANTS. CE 102009	0,01
PMS. REDIRECCIONAMIENTO PRODUCTO UAU PP33 A PMS POR DR SUBV AUDITORIO ANUAL. 09	150.000,00
EJECUCIÓN SENTENCIA 174/07 PADRÓN IBI. RECUPERACIÓN PMS UAU PP33 Y PP32. Anual.dad 2009	83.010,37
2008 4320 601 102008 CAMÍ ALMUIXÓ SIN EJECUTAR. DISPOSICIÓN PRÉSTAMO 45840003 BBVA (BCLE) CAMBIO FIN.ON Y MOD PPTO 23/2011 POR 12.282,18	82.980,44
2008 B DE V 4321 CAP6 SIN EJECUTAR DISPOSICIÓN PRÉSTAMO 45840003 BBVA (BCLE)	921,71
subtotal	9.197.390,63

DESVIACIONES ACUMULADAS

A 31/12/2012

subtotal:	9.197.390,63
PMS. REDIRECCIONAMIENTO PRODUCTO UAU PP33 A PMS POR DR. SUBV AUDITORIO ANUAL. 10	300.000,00
EJECUCIÓN SENTENCIA 174/07 PADRÓN IBI. RECUPERACIÓN PMS UAU PP33 Y PP32. Anual.dad 2010	83.010,37
EJECUCIÓN SENTENCIA 263/06 PADRÓN IBI. RECUPERACIÓN PMS PERMUTA VALDEPROCASA. Anual.dad 2010	189.455,61
EXCESO TARIFA AGUA SOBRE APORTACIONES A CAMB 2009	100.962,98
AUDITORÍA DE LA CONCESIÓN DEL AGUA	244,14
CONTRATO LLORENTE BUS PROMOCIÓN TRANSPORTE PÚBLICO. COMPROMISO 2009. MOD PPTO 30/2010. PROGRAMA 1310 CAPÍTULO 6	785,32
CONTRATO LLORENTE BUS PROMOCIÓN TRANSPORTE PÚBLICO. COMPROMISO 2009. MOD PPTO 30/2010 PROGRAMA 3290 CAPÍTULO 2	1.798,60
EJECUCIÓN SUBSIDIARIA BIGUETA Nº 2	1,00
MOD PPTO Nº 42 POR AMPLIACIÓN. REINTEGRO ANTICIPOS AL PERSONAL	1.388,54
MOD. PPTO Nº 49. APORTACIONES A BIENESTAR SOCIAL CONCEJAL IZQUIERDA UNIDA	1.280,00
VS EJECUCIONES SUBSIDIARIAS CON LIQUIDACIONES ORIGINADAS EN 2011	11.893,66
EJECUCIÓN SENTENCIA 174/07 PADRÓN IBI. RECUPERACIÓN PMS UAU PP33 Y PP32. Anual.dad 2011	286.319,55
EJECUCIÓN SENTENCIA 263/06 PADRÓN IBI. RECUPERACIÓN PMS PERMUTA VALDEPROCASA. Anual.dad 2011	189.455,61
APORTACIONES CAMB / LIQUIDACIONES AQUAGEST 2010 (compensa df- 2010 y genera DF2011 (118169,60)	118.169,60
SUBVENCIÓN S23/12. PREVENCIÓN TABACO Y CANNABIS. FEMP. 0,87 A DEVOLVER	0,87
SUBVENCIÓN S16/05 AUDITORIO. ANUALIDAD 2012.REDIRECCION. UAU PP33 A PMS?	512.000,00
CANON ECOLÓGICO DRN 2013	64.336,91
CANON DE URBANIZACIÓN MEJORA LITORAL DE VILLAJOYOSA	170.146,04
COLECTOR CORTINA PLUVIALES	276.078,62
OTROS INGRESOS POR APROVECHAMIENTOS. INDEMNIZACIÓN sustitutoria L'illa de minos (parte)	797.305,34
APORTACIONES CAMB / LIQUIDACIONES AQUAGEST 2011. COMPENSAN df- 2011. GENERA Ddf+ Y DF2012	57.186,73
ENAJ. VTE CERVERA. 150 NICHOS PREFABRICADOS	2.450,49
ENAJ. VTE CERVERA. ADQUISICIÓN AMBULANCIA	18.000,00
ENAJ. VTE CERVERA. ACON.SOLAR AMPLIACIÓN IES M.ZARAGOZA. DERRIBO/CONSTRUCCIÓN	17.061,00
ENAJ. VTE CERVERA. + PROYECTO CIUDAD HISTÓRICA	37.278,96
ENAJ. VTE CERVERA. CC UU LIQ PROVISIONAL UE Nº 4	5.114,92
MODIFICACIÓN PRESUPUESTARIA Nº 22/2012. GASTOS NO APLICADOS A 31/12/2011 A PPTO INCLUIDOS EN RDL 4/2012. CAPÍTULO 2 detectada su naturaleza de pago duplicado o excesivo	875,04
ENDEUDAMIENTO EXTRAORDINARIO RDL 4/2012 QUE FINANCIÓ GASTOS NO APLICADOS A PPTO A 31/12/2011 INCLUYÉNDOLOS EN MOD PPTO 22/2012 Y ÉSTOS TENÍAN FINANCIACIÓN AFECTADA Y ÉSTA NO HA SIDO APLICADA A OTRO GASTO.	84.613,57
ENDEUDAMIENTO EXTRAORDINARIO RDL 4/2012 QUE FINANCIÓ GASTOS NO APLICADOS A PPTO A 31/12/2011 INCLUYÉNDOLOS EN MOD PPTO 1/2012 Y ÉSTOS TENÍAN FINANCIACIÓN AFECTADA Y ÉSTA NO HA SIDO APLICADA A OTRO GASTO.	22.033,88
ENDEUDAMIENTO EXTRAORDINARIO RDL 4/2012 QUE FINANCIÓ GASTOS CON PRESUPUESTO A 31/12/2011 (dotados en mod pptoo nº 23 y 28/2011) Y CON FINANCIACIÓN AFECTADA Y ÉSTA NO HA SIDO APLICADA A OTRO GASTO.	282.041,90
ENDEUDAMIENTO EXTRAORDINARIO RDL 4/2012 QUE FINANCIÓ PAGOS DUPLICADOS O EXCESIVOS A RECUPERAR. CONTABILIZADOS EXTRAPRESUPUESTARIAMENTE Y NO CONSIDERADOS EN MOD PPTO Nº 22/2012	441,79
EJECUCIÓN SUBSIDIARIA. C/ SAN PEDRO, 19.	6.481,33
EJECUCIÓN SUBSIDIARIA. C/ SAN PEDRO, 23.	6.953,54
APORTACIONES CAMB AG-SEPT-OCT 12/LIQUIDACIONES AQUAGEST 2012	299.510,62
ENDEUDAMIENTO RDL 8/2013 FINANCIADOR DE GG ANTERIORES A 2013 Y 2.299,33 que se corresponden con pagos duplicados)	2.299,33
INCAUTACIÓN DE GARANTÍA A URBANIZADOR PAI PP4	548.264,00
S04/2013 RENTA GARANTIZADA DE CIUDADANÍA. 1469,48 A DEVOLVER.	1.469,48
S06/2013 CENTRO DE DÍA (MENORES). 751,60 A DEVOLVER.	751,60
S07/2013 PEI (ACOGIMIENTO FAMILIAR). 1.275,50 A DEVOLVER.	1.275,50
S16/2005 AUDITORIO. ANUALIDAD 2013. REDIRECCIONAMIENTO PMS	180.000,00
	13.876.127,07

Cabe hacer especial mención, en relación con el cálculo de las DESVIACIONES DE FINANCIACIÓN apuntadas, a:



① ENAJENACIÓN DE UNIDADES DE APROVECHAMIENTO URBANÍSTICO EN EL PP33 Y PP32. (AUDITORIO). SENTENCIA 174/2007.

Los términos en que el acuerdo plenario de 18 de septiembre de 2008 tomó conocimiento de la propuesta de ejecución de la sentencia 174/07 que contaba con la conformidad de la parte recurrente y que fue aceptada por el Juzgado de lo Contencioso Administrativo nº 1 de Alicante, requería la dotación presupuestaria de 286.319,55 € en el Presupuesto de 2012 y posteriores, hasta 2047, siguiendo las directrices de dicho auto de ejecución, si bien se aprecia un número de anualidades que suponen una cantidad superior a la cuantía debatida.

Dicha dotación, ni en el ejercicio 2012 (bajas consideradas en ejecución del Plan de Ajuste aprobado con ocasión del endeudamiento extraordinario posibilitado por el RDL 4/2012), ni en el ejercicio 2013, ha sido presupuestada no contemplándose pues las anualidades antedichas como un exceso de financiación afectada en el cierre del 2013.

Dicho lo precedente, se transcribe lo ya apuntado en la liquidación del ejercicio anterior, recordando que, iniciado el calendario de ejecución de sentencia en el Presupuesto 2009, se ha dado cumplimiento presupuestario al mismo con las anualidades relacionadas a continuación. Así, la liquidación del ejercicio 2013 se presenta con los apuntes respectivos en el listado de desviaciones acumuladas, manteniéndose los mismos que al cierre de 2012:

EJECUCIÓN SENTENCIA 174/07 PADRÓN IBI. RECUPERACIÓN PMS UAU PP33 Y PP32. Anual.dad 2009	83.010,37
EJECUCIÓN SENTENCIA 174/07 PADRÓN IBI. RECUPERACIÓN PMS UAU PP33 Y PP32. Anual.dad 2010	83.010,37
EJECUCIÓN SENTENCIA 174/07 PADRÓN IBI. RECUPERACIÓN PMS UAU PP33 Y PP32. Anual.dad 2011	286.319,55
	<u>452.340,29</u>

En el 2013 se ha reconocido un derecho de 180.000,00 € referido a la subvención que por importe total de 3.000.000,00 euros quedó afectada a la financiación del Auditorio Municipal. Consta ya entre la documentación del expediente, desde octubre de 2013, el último calendario (7º) que la Generalitat Valenciana está ejecutando en las transferencias a favor del Ayuntamiento de las cantidades subvencionadas. Se alarga hasta el ejercicio 2021 y supone una previsión de ingresos futuros distribuida en las siguientes anualidades:

ANUALIDAD 2014	175.000,00
ANUALIDAD 2015	250.000,00
ANUALIDAD 2016	115.000,00
ANUALIDAD 2017	300.000,00
ANUALIDAD 2018	200.000,00
ANUALIDAD 2019	228.000,00
ANUALIDAD 2020	100.000,00
ANUALIDAD 2021	315.000,00
ACUMULADO presupuestos futuros	1.683.000,00

Los 180.000,00 recibidos en el ejercicio 2013, se liquidan, como en ejercicios anteriores con destino a reconducir hacia PMS los medios obtenidos por la enajenación de UAU en PP33, posibilitando, en su caso, recalcular las anualidades aprobadas por el Pleno en ejecución de sentencia. O, alternatively a utilizar dicha desviación a la financiación presupuestaria de gastos carentes de ella.

Así, las anualidades de la subvención ingresadas a la fecha de referencia de la liquidación del ejercicio 2013 se relacionan en el siguiente cuadro:



ANUALIDAD 2006	100.000,00
ANUALIDAD 2007	50.000,00
ANUALIDAD 2008	25.000,00
ANUALIDAD 2009	150.000,00
ANUALIDAD 2010	300.000,00
ANUALIDAD 2012	512.000,00
ANUALIDAD 2013	180.000,00
ACUMULADO	1.317.000,00

Como ya se apuntaba en los dos ejercicios precedentes, la aprobación de la Ordenanza reguladora de los usos de interés social o de utilidad pública a los que se destinan los ingresos de patrimonio público del suelo (BOP N° 127 de 5 de julio de 2012), en trámite de modificación al cierre de 2013, fue el soporte para plantear ante los correspondiente juzgados de lo contencioso-administrativo, *incidentes de imposibilidad legal de ejecución de las sentencias 174/2007, 263/2006, 146/2008 y 209/2007, motivados por la modificación legislativa que permite el destino de bienes procedentes del PPS a otros fines de interés social relacionados en el artículo 259.2 de la Ley 16/2005, Urbanística Valenciana, y que se concretan en el planeamiento urbanístico por medio de la ordenanza aludida.*

El referido a la sentencia **174/2007**, una vez instada su admisión en enero de 2013, ha sido desestimado y se encuentra pendiente de resolver el recurso de apelación interpuesto por el Ayuntamiento el 21 de junio de 2013.

En este expediente y, a la espera de su resolución, se basó la ya apuntada no presupuestación en el ejercicio 2012, y reiteradamente en el 2013, de las anualidades de todos los calendarios de ejecución de sentencias hasta el momento aprobados plenariamente y aceptados en alguna instancia judicial, anualidades cifradas en:

ANUALIDAD 2012/2013	
SENTENCIA 174/2007	286.319,65 AUDITORIO. UAU PP33 Y PP32
SENTENCIA 146/2008	94.700,00 UAU PP35
SENTENCIA 263/2006	189.455,61 PERMUTA II-1 UE1 PP11
SENTENCIA 209/2007	146.653,70 UAU PP34

El borrador de Presupuesto 2014, en trámite de ultimación por la Alcaldía-Presidencia, contempla la presupuestación de la anualidad del 2014 del calendario al que está sometido el cumplimiento de la sentencia de referencia por un importe de 286.319,55 €.

② ENAJENACIÓN DE UNIDADES DE APROVECHAMIENTO URBANÍSTICO EN EL PP35.(CAMPOS DE FÚTBOL). SENTENCIA 146/2008.

Mediante Auto del Juzgado de lo Contencioso-Administrativo nº 2 de Alicante fechado el 28 de junio de 2010, éste estimó la propuesta de ejecución de sentencia planteada por el Ayuntamiento de Villajoyosa. El Pleno Municipal de 16 de septiembre de 2010 se dio por enterado de los términos de ejecución de sentencia mediante un calendario que se iniciaba en 2012, y se prolongaba hasta 2031.

Dicha dotación no se contempló ni en el ejercicio 2012 ni en el ejercicio 2013 con la misma argumentación que se consideró en el apartado precedente, esto es, la interposición ante



los correspondientes juzgados de lo contencioso-administrativo, de *incidentes de imposibilidad legal de ejecución de las sentencias* 174/2007, 263/2006, **146/2008** y 209/2007, motivados por la modificación legislativa que permite el destino de bienes procedentes del PPS a otros fines de interés social relacionados en el artículo 259.2 de la Ley 16/2005, Urbanística Valenciana, y que se concretan en el planeamiento urbanístico por medio de la ordenanza aludida anteriormente.

Sobre el referido a la sentencia **146/2008**, una vez instada su admisión en mayo de 2013, en octubre de 2013 fue rechazada la solicitud de la Corporación Municipal de que se declarase la imposibilidad legal de ejecutar la sentencia, fallo que ha sido recurrido en apelación.

En este expediente y, a la espera de sus respectivas resoluciones, se basó la no presupuestación en el ejercicio 2012, y reiteradamente en el 2013, de las anualidades de todos los calendarios de ejecución de sentencias hasta el momento aprobados plenariamente y aceptados en alguna instancia judicial, anualidades cifradas en:

ANUALIDAD 2012/2013

SENTENCIA 174/2007	286.319,65	AUDITORIO. UAU PP33 Y PP32
SENTENCIA 146/2008	94.700,00	UAU PP35
SENTENCIA 263/2006	189.455,61	PERMUTA II-1 UE1 PP11
SENTENCIA 209/2007	146.653,70	UAU PP34

③ ENAJENACIÓN DE LA PARCELA 6.1 DEL PP18. SENTENCIA 409/2007.

El cumplimiento de la sentencia 409/2007 se va sustanciando con un calendario plurianual para completar la *restitución de las prestaciones mutuas como consecuencia de la declaración judicial de la nulidad de pleno derecho, de la transmisión efectuada mediante escritura pública nº 2824 de fecha 22 de diciembre de 2006, entre la mercantil Findomil y el Ayuntamiento de Villajoyosa.*

El calendario aprobado plenariamente se inició en 2011 y finaliza en 2014. En el cuadro adjunto se detalla el cumplimiento de las anualidades transcurridas, con las cifras referidas al reconocimiento de la obligación por intereses de demora y por devoluciones de ingresos fijadas en el calendario apuntado en el acuerdo plenario:

ANUALIDAD	PRINCIPAL	IVA	GG NOTARIALES Y REGISTRALES	INTERESES
2011	152.691,10	24.430,58	201,55	36.504,29
2012	152.691,10	24.430,58	201,55	48.030,30
2013	152.691,10	24.430,58	201,55	59.556,31
TOTALES	458.073,30	73.291,74	604,65	144.090,90

Calendario según el cual en el 2014 se atenderán las restantes cantidades:

ANUALIDAD	PRINCIPAL	IVA	GG NOTARIALES Y REGISTRALES	INTERESES
2014	152.691,12	24.430,57	201,56	71.082,32

④ ENDEUDAMIENTO RDL 8/2013.



El Real Decreto Ley 8/2013 ha supuesto la tercera y última fase del denominado mecanismo de financiación para el pago a proveedores, iniciado el ejercicio anterior con la aprobación del Real Decreto Ley 4/2012 que fue su arranque y primera fase.

Los requisitos objetivos de aplicación contemplados en el RDL 8/2013 han posibilitado que el Ayuntamiento de Villajoyosa atienda al pago de una nueva remesa de deuda comercial accediendo al endeudamiento extraordinario regulado en el mencionado mecanismo.

En esta fase, el endeudamiento ha sido con una única entidad financiera:

ENTIDAD FINANCIERA		IMPORTE CONTRATADO
A28000727	BANCO POPULAR ESPAÑOL S.A.	1.038.889,44
TOTALES		1.038.889,44

La deuda comercial cancelada lo ha sido por un importe superior, agregándose al 1.038.889,44 €, en términos líquidos, la que se ha dado por pagada en compensación con los pagos a favor del Ayuntamiento de Villajoyosa que la Generalitat Valenciana ha presentado a su vez en el mecanismo. Esta compensación ha supuesto 1.339.301,79 €, con lo que el total de la deuda comercial líquida pagada a proveedores del Ayuntamiento de Villajoyosa a través del mecanismo asciende a 2.378.191,23 €.

El endeudamiento posibilitado por el mecanismo ha supuesto DERECHOS RECONOCIDOS íntegramente en el presupuesto 2013.

Se han visto afectadas obligaciones reconocidas tanto sobre el presupuesto 2013 como con cargo a ejercicios anteriores, y, además, se ha detectado un pago duplicado cuyo importe, 2.299,33 €, ha dado lugar ya en el ejercicio 2014 a expediente de reintegro contra el tercero beneficiado por dicho desembolso duplicado.

Ambas situaciones tienen sus implicaciones en los cálculos de las desviaciones de financiación anuales y acumuladas.

Teniendo en cuenta estas consideraciones, puede resumirse el destino y el tratamiento al cierre del ejercicio 2013 en el cálculo de las magnitudes Resultado Presupuestario y Remanente de Tesorería del endeudamiento extraordinario posibilitado por el RDL 8/2013 en el siguiente cuadro:

	IMPORTE CONTRATADO	DR 2013	OR 2013	df+ 2013	DF 2013
OBLIGACIONES RECONOCIDAS NETAS (EL ENDEUDAMIENTO FINANCIA LOS IMPORTES LÍQUIDOS DE AQUELLOS GASTOS CON RETENCIONES) CON CARGO A PRESUPUESTO 2012	184.402,47	184.402,47	0,00	184.402,47	0,00
OBLIGACIONES RECONOCIDAS NETAS (EL ENDEUDAMIENTO FINANCIA LOS IMPORTES LÍQUIDOS DE AQUELLOS GASTOS CON RETENCIONES) CON CARGO A PRESUPUESTO 2013	852.187,64	852.187,64	852.187,64	0,00	0,00
OBLIGACIONES RECONOCIDAS NETAS (EL ENDEUDAMIENTO FINANCIA LOS IMPORTES LÍQUIDOS DE AQUELLOS GASTOS CON RETENCIONES) CON CARGO A PRESUPUESTO 2013 y pagadas duplicadamente	2.299,33	2.299,33	0,00	2.299,33	2.299,33
	1.038.889,44	1.038.889,44	852.187,64	186.701,80	2.299,33

A la perspectiva apuntada en el cierre 2012 de acometer una amortización anticipada de 390.006,18 € sobre los préstamos afectados del RDL 4/2012, cabe agregar el importe de 2.299,33 € pagado duplicadamente en el expediente al que se refiere este apartado.



7. DERECHOS PENDIENTES DE COBRO DE DIFÍCIL O IMPOSIBLE RECAUDACIÓN.

El saldo de dudoso cobro considera el recogido en el informe sobre el asunto, suscrito por la Tesorería Municipal el 29 de abril de 2014, informe que se reproduce a continuación, como en ejercicios anteriores, y en cumplimiento, ya regulado legalmente, de los establecido en el artículo 193 bis del Texto Refundido de la Ley reguladora de las Haciendas Locales, aprobado por Real Decreto Legislativo 2/2004, en la redacción dada por la Ley 27/2013, de 27 de diciembre, de Racionalización y Sostenibilidad de la Administración Local, cuando recoge que:

“ Las Entidades Locales deberán informar al Ministerio de Hacienda y Administraciones Públicas y a su Pleno, u órgano equivalente, del resultado de la aplicación de los criterios determinantes de los derechos de difícil o imposible recaudación (.)”

INFORME DE TESORERÍA

Asunto: Dudoso Cobro Liquidación Ejercicio 2013

Atendiendo a la solicitud efectuada por el Sr. Concejal de Hacienda y a lo dispuesto en el artículo 56 de las vigentes Bases de Ejecución del Presupuesto, según el cual *“la Tesorería Municipal, tomando como base el criterio de antigüedad, y combinando el mismo, en su caso, con otros cálculos porcentuales e individualizados sobre los deudores presupuestarios, emitirá un informe a efectos de determinar los saldos deudores de dudoso cobro”*, se emite el presente informe.

Resultando que, tal como dispone la citada Base en cuanto al criterio de antigüedad, la estimación de saldos de dudoso cobro a favor del Ayuntamiento, se efectuará conforme a la siguiente tabla de porcentajes:

ANTIGÜEDAD DE LAS DEUDAS	PORCENTAJE
<i>Ejercicio corriente</i>	0%
<i>Ejercicio (corriente -1)</i>	50%
<i>Ejercicio (corriente -2)</i>	75%
<i>Ejercicios anteriores</i>	100%

Considerando la modificación operada por el artículo 2.1) de la Ley 27/2013, de 27 de diciembre, de racionalización y sostenibilidad de la Administración Local sobre el Real Decreto Legislativo 2/2004, de 5 de marzo (TRLRHL) que introduce el artículo 193 bis estableciendo en él los siguientes **límites mínimos** aplicables para la estimación de los derechos de difícil o imposible recaudación:

ANTIGÜEDAD DE LAS DEUDAS	PORCENTAJE
<i>Ejercicio corriente</i>	0%
<i>Ejercicio (corriente -1) y (corriente - 2)</i>	25%
<i>Ejercicio (corriente - 3)</i>	50%
<i>Ejercicio (corriente - 4) y (corriente - 5)</i>	75%
<i>Ejercicios anteriores</i>	100%

Teniendo en cuenta, en cuanto a la antigüedad, que los criterios reseñados en el art. 193.bis del TRLRHL **tienen carácter de mínimos**, se estima procedente aplicar los criterios de antigüedad establecidos en las vigentes Bases de Ejecución del Presupuesto del Ayuntamiento.

Por otra parte, con relación al criterio combinatorio de individualización de saldos, al que se refiere la Base 56 de las de Ejecución de Presupuesto, a la luz de lo establecido en la Nota explicativa sobre la Ley 27/2013, de 27 de diciembre, de racionalización y sostenibilidad de la Administración Local, publicada por la Secretaría de Estado de Administraciones Públicas, dependiente del Ministerio de Hacienda y Administraciones Públicas, con fecha 05/03/2014, que concreta que *“para determinar esta base de cálculo (el importe de los derechos) se debe considerar la naturaleza de los mismos, y, de*



AJUNTAMENT DE LA VILA JOIOSA

este modo, no se tendrían que incluir en ella los derechos que, conceptualmente, no son de difícil o imposible recaudación, y en los que la única incertidumbre es el momento en el que se va a producir la realización del derecho o la obtención de su producto.

En consecuencia, no tendrían que incluirse entre los derechos de difícil o imposible recaudación aquellos que corresponden a obligaciones reconocidas por otras Administraciones Públicas a favor de las entidades locales, ni tampoco aquellos otros sobre los que existe alguna garantía que se puede ejecutar en el caso de incumplimiento por el deudor de la entidad local de las obligaciones que haya contraído frente a ella".

El cálculo propuesto responde al siguiente esquema:

PROPUESTA DOTACIÓN PROVISIÓN PARA INSOLVENCIAS. LIQUIDACIÓN EJERCICIO 2013

RECAUDADOR		EJERCICIO	PENDIENTE COBRO 31/12/2013	PORCENTAJE DE DUDOSO COBRO	IMPORTE
SUMA	RECIBOS	2013	1.945.601,33	0%	0,00
		2012	1.206.530,26	50%	603.265,13
		2011	718.258,38	75%	538.693,79
		2010	443.675,44	100%	443.675,44
		2009 Y ANT.	545.021,75	100%	545.021,75
	C.D.	2013	824.220,65	0%	0,00
		2012	1.252.043,61	50%	626.021,81
		2011	795.773,91	75%	596.830,43
		2010	2.178.299,15	100%	2.178.299,15
		2009 Y ANT.	675.813,54	100%	675.813,54
	L.I.D.	2013	1.733.220,26	0%	0,00
		2012	405.397,89	50%	202.698,95
		2011	299.451,73	75%	224.588,80
		2010	291.891,90	100%	291.891,90
		2009 Y ANT.	329.550,22	100%	329.550,22
	ESTIMACIÓN DUDOSO COBRO SUMA				7.256.350,90
AYUNTAMIENTO	1986		108.891,99	100%	108.891,99
			32.540,78	0%	0,00
	1989		73.909,33	100%	73.909,33
			3.356,20	100%	3.356,20
	1993		1.881,11	100%	1.881,11
			23.192,99	100%	23.192,99
	1998		1.796,03	100%	1.796,03
			130,80	100%	130,80
	2002		36.060,72	0%	0,00
			30.261,45	100%	30.261,45
	2003		12.020,24	0%	0,00
			33,62	100%	33,62
	2004		12.020.362,09	100%	12.020.362,09
			52.886,50	100%	52.886,50
	2008		2.314,29	100%	2.314,29
			10.496,32	100%	10.496,32
	2009		0,02	0%	0,00
			238.440,15	100%	238.440,15
	2010		3.809,08	75%	2.856,81
			30.238,90	Otros	18.913,82
	2011		1.129.963,26	50%	564.981,63
			20.043,44	Otros	9.916,89
	2012		601.001,46	0%	0,00
			2.116.328,23	Otros	28.567,14
	ESTIMACIÓN DUDOSO COBRO AYUNTAMIENTO				13.193.189,16
	ESTIMACIÓN TOTAL DUDOSO COBRO A 31/12/2013				20.449.540,05

En general, el criterio general utilizado para individualizar los cálculos se ha deducido aplicando el porcentaje general que señala la referida Base 56ª para cada ejercicio, a la parte depurada de los saldos de dudoso cobro, es decir, al importe sobre el que no hay información objetiva que permita realizar un estudio singularizado. El resultado así obtenido se ha incrementado, por una parte, con las cantidades que han sido objeto de anulación a la fecha de emisión del presente informe y, por otra, con el montante remitido a SUMA Gestión Tributaria para su cobro en vía ejecutiva, ponderado éste último importe con el índice de dudoso cobro estimado según el ejercicio correspondiente.



En concreto, para la estimación de dichos Indices aplicados a la deuda que reside en SUMA Gestión Tributaria se ha considerado la media de los porcentajes de recaudación obtenidos por este organismo en los últimos once años, atendiendo a la eficacia de su capacidad recaudatoria en relación con la antigüedad de la deuda.

En cualquier caso, podríamos resumir el cálculo específico de los importes que efectivamente se han considerado de dudoso cobro mediante la siguiente expresión:

$$\text{Dotación}_{\text{Año } n} = (\text{Saldos depurados} * \% \text{ global de dotación ej. correspondiente}) + \text{Anulados}_{\text{Año } n+1} + (\text{índice SUMA ej. correspondiente} * \text{enviados a ejecutiva}_{\text{Año } n+1})$$

Siendo:

$$\text{Saldos depurados} = \text{Importe Pte. Cobro}_{\text{Año } n} - \text{Importe Anulado}_{\text{Año } n+1} - \text{Importe Cobrado}_{\text{Año } n+1} - \text{Importe enviado a ejecutiva}_{\text{Año } n+1}$$

Los cálculos así efectuados se concretan en las siguientes estimaciones individualizadas:





AJUNTAMENT DE LA VILA JOIOSA

	Concepto	Pendiente de cobro a 31/12/2013	Cobrado posteriormente	Enviado a ejecutiva posteriormente	Anulado posteriormente	Saldos depurados	% global dotación	Índice Dudosos cobro SUMA ej. Corresponsiente	Dotación Individualizada
1986	36116/35000	108.891,99				108.891,99	100,00%	77,00%	108.891,99
	73211/71000	32.540,78				32.540,78	0,00%		0,00
1989	36105/35000	15.137,11				15.137,11	100,00%	77,00%	15.137,11
	36205/35000	58.772,22				58.772,22	100,00%	77,00%	58.772,22
1993	34200/34900	3.356,20				3.356,20	100,00%	77,00%	3.356,20
1994	34200/34900	1.881,11				1.881,11	100,00%	77,00%	1.881,11
1995	36000/35000	3.901,24				3.901,24	100,00%	77,00%	3.901,24
	36002/35102	12,02				12,02	100,00%	77,00%	12,02
	78100/3961099	19.279,73				19.279,73	100,00%	77,00%	19.279,73
1998	36003/35003	1.796,03				1.796,03	100,00%	77,00%	1.796,03
2002	31005/31300	130,80				130,80	100,00%	77,00%	130,80
	75500/75080	36.060,72				36.060,72	0,00%		0,00
2003	11400/11600	48,30				48,30	100,00%	77,00%	48,30
	31000/32500	966,15				966,15	100,00%	77,00%	966,15
	55000	29.247,00				29.247,00	100,00%	77,00%	29.247,00
	75500/75080	12.020,24				12.020,24	0,00%		0,00
2004	11400/11600	33,62				33,62	100,00%	77,00%	33,62
2005	39100/39120	120,00				120,00	100,00%	77,00%	120,00
	39101/39100	12.020.242,09				12.020.242,09	100,00%	77,00%	12.020.242,09
2006	39100/39120	466,50				466,50	100,00%	77,00%	466,50
	39102/39190	42.671,00				42.671,00	100,00%	77,00%	42.671,00
	55000	9.749,00				9.749,00	100,00%	77,00%	9.749,00
2008	11400/11600	1.413,56				1.413,56	100,00%	77,00%	1.413,56
	31201/30200	432,74				432,74	100,00%	77,00%	432,74
	38000/38900	6,99				6,99	100,00%	77,00%	6,99
	39100/39120	461,00				461,00	100,00%	77,00%	461,00
2009	11400/11600	5.123,90				5.123,90	100,00%	77,00%	5.123,90
	13003/13001	2.336,24				2.336,24	100,00%	77,00%	2.336,24
	31002/32600	607,50				607,50	100,00%	77,00%	607,50
	31201/30200	985,68				985,68	100,00%	77,00%	985,68
	39100/39120	1.443,00				1.443,00	100,00%	77,00%	1.443,00
	45500/45080	0,02				0,02	0,00%		0,00
2010	29000	93.381,81				93.381,81	100,00%	80,00%	93.381,81
	30600	135,00				135,00	100,00%	80,00%	135,00
	32100	140.072,72				140.072,72	100,00%	80,00%	140.072,72
	33200	1,22				1,22	100,00%	80,00%	1,22
	39120	80,00				80,00	100,00%	80,00%	80,00
	48000	4.769,40				4.769,40	100,00%	80,00%	4.769,40
2011	11600	30.238,90	5.020,48			25.218,42	75,00%	66,00%	18.913,82
	29000	1.542,71				1.542,71	75,00%	66,00%	1.157,03
	30200	40,57				40,57	75,00%	66,00%	30,43
	32100	112,50				112,50	75,00%	66,00%	84,38
	32600	272,25				272,25	75,00%	66,00%	204,19
	33200	3,41				3,41	75,00%	66,00%	2,56
	33501	336,64				336,64	75,00%	66,00%	252,48
	39190	1.501,00				1.501,00	75,00%	66,00%	1.125,75
2012	11500	26,47	21,18			5,29	50,00%	73,00%	2,65
	11600	14.447,89	641,95			13.805,94	50,00%	73,00%	6.902,97
	29000	202,85				202,85	50,00%	73,00%	101,43
	33200	3,69				3,69	50,00%	73,00%	1,85
	33501	156,28				156,28	50,00%	73,00%	78,14
	39100	4.169,08		768,40	1.500,00	1.900,68	50,00%	73,00%	3.011,27
	39190	2.404,00				2.404,00	50,00%	73,00%	1.202,00
	3961006	325.041,96				325.041,96	50,00%	73,00%	162.520,98
	39710	797.305,34				797.305,34	50,00%	73,00%	398.652,67
	39907	4.849,14				4.849,14	50,00%	73,00%	2.424,57
	45080	1.400,00				1.400,00	0,00%		0,00
2013	11600	1.194.433,47	814.072,68	23.079,02		357.219,49	0,00%	82,00%	18.987,08
	29000	90.696,40	20.387,20			70.309,20	0,00%	82,00%	0,00
	30200	45.193,04	11.415,69	40,57		33.777,35	0,00%	82,00%	33,27
	30600	160,00				160,00	0,00%	82,00%	0,00
	32500	657,18	235,88	93,76		421,30	0,00%	82,00%	76,88
	32700	3.125,30	1.001,70			2.123,60	0,00%	82,00%	0,00
	33101	135,30				135,30	0,00%	82,00%	0,00
	33200	74.295,61	74.268,67			26,94	0,00%	82,00%	0,00
	33300	3.013,30	3.013,30			0,00	0,00%	82,00%	0,00
	33501	24.244,13	9.781,55	778,34	64,18	13.590,06	0,00%	82,00%	722,42
	33901	281,73				281,73	0,00%	82,00%	0,00
	33902	8.808,27	883,53	631,10		8.293,64	0,00%	82,00%	577,50
	38900	1.202,04	230,29	621,27		350,48	0,00%	82,00%	509,44
	39000	38.111,78	1.077,59	7.109,22	390,99	29.533,98	0,00%	82,00%	6.220,56
	39100	297.576,02			1.500,00	296.076,02	0,00%	82,00%	1.500,00
	39190	13.175,02				13.175,02	0,00%	82,00%	0,00
	39300	11,54				11,54	0,00%	82,00%	0,00
	39710	318.677,54	318.677,54			0,00	0,00%	82,00%	0,00
	39901	36.142,98				36.142,98	0,00%	82,00%	0,00
	39907	19.748,33				19.748,33	0,00%	82,00%	0,00
	39909	15.294,15	15.294,15			0,00	0,00%	82,00%	0,00
	45080	298.484,94				298.484,94	0,00%		0,00
	45160	25.956,44				25.956,44	0,00%		0,00
	46100	13.789,00				13.789,00	0,00%		0,00
	48000	8.968,20				8.968,20	0,00%	82,00%	0,00
	55000	858,20				858,20	0,00%	82,00%	0,00
	75080	3.289,78				3.289,78	0,00%		0,00
	750060/022001	180.000,00				180.000,00	0,00%		0,00



Resta reseñar que, tal como especifica la Nota explicativa referida, continuando con los criterios empleados hasta la fecha, y siguiendo el Principio de Uniformidad, no se estima necesaria la dotación de cantidad alguna para los saldos pendientes de cobro correspondientes a transferencias y subvenciones (Capítulos 4 y 7 del Presupuesto de Ingresos) siempre y cuando procedan del sector público (marcados en color amarillo).

En conclusión, según los criterios descritos, la cuantía de los derechos pendientes de ingreso que procede estimar de dudoso cobro a 31 de diciembre de 2013 asciende a **20.449.540,05€**.

Es cuanto cabe informar.

No obstante la Corporación decidirá según convenga a los intereses municipales.

En Villajoyosa, a 29 de abril de 2014.

La Tesorera,

Fdo.: Vera Cruz Jiménez Medina

De acuerdo con dicho informe, se han considerado como de difícil o imposible recaudación de entre los derechos pendientes de cobro a 31 de diciembre de 2013 un total de 20.449.540,05 € en función de criterios recogidos en el cuerpo del informe.

En relación con la Cuenta que rinde SUMA Gestión Tributaria-Diputación de Alicante, se reitera que sería necesario obtener periódicamente y con un adecuado detalle la información indispensable para que las aplicaciones a la contabilidad municipal de las distintas mensualidades rendidas por SUMA Gestión Tributaria-Diputación de Alicante, recogiesen el adecuado tratamiento de los aplazamientos y fraccionamientos que pueda conceder dicha institución, distinguiendo el pendiente de cobro presupuestario del que por efecto de la solicitud aceptada de diferimiento en el tiempo del ingreso pasa a ser no presupuestario.

Al montante del dudoso cobro aportado por el informe de Tesorería, cabría añadir el proveniente de los siguientes expedientes recogidos en la Contabilidad Municipal:

EJERCICIO	CAPÍTULO		
2002	7	PENDIENTE DE COBRO SUBVENCIÓN MERCADO MUNICIPAL	36.060,72
2003	7	PENDIENTE DE COBRO SUBVENCIÓN AASCENSOR JUZGADOS	12.020,24
TOTAL			48.080,96

Durante el ejercicio 2013 y con ocasión de los expedientes abiertos por el Ayuntamiento de Villajoyosa en el contexto del mecanismo de financiación de pago a proveedores cuya



tercera fase se regulaba en el Real Decreto Ley 8/2013, se presentaron ante la Administración Autonómica las denominadas *solicitudes de certificación individual de reconocimiento de la existencia de obligaciones pendientes de pago a cargo de la Generalitat*. La referida a:

EJERCICIO	CAPÍTULO		
2003	7	PENDIENTE DE COBRO SUBVENCIÓN ASCENSOR JUZGADOS	12.020,24
		TOTAL	12.020,24

no ha sido atendida, reforzando este hecho la recomendación de que por la antigüedad que presentan ciertos apuntes considerados en el dudoso cobro, incluso por la documentación sobre su carácter de fallido que debe constar en su archivo, como es el caso del apunte de 36.060,72 debería acometerse un expediente administrativo de análisis de posibles prescripciones y/o bajas en su caso.

Así, el dudoso cobro con el que se presenta la liquidación del ejercicio 2013 ascendería a: **20.497.621,01 €.**

8. PROVISIÓN PARA RESPONSABILIDADES.

Quedan anotadas en este apartado alusiones al seguimiento judicial del cumplimiento de sentencias en expedientes en los que, tratándose de permutas, su contabilización no dio lugar a derechos y obligaciones presupuestarias (salvo en el caso de la diferencia en metálico obtenida en el primer caso (1.202.021,21 €)) pero para las que en función de cual haya sido finalmente la ejecución de dichas sentencias se habrán de prever—en su caso—futuras responsabilidades con consecuencias presupuestarias, probables o ciertas.

① ENAJENACIÓN MEDIANTE PERMUTA DE LA PARCELA II-1 DE LA UE1 DEL PP11. (CHALET CENTELLA y otros). SENTENCIA 263/2006.

Recurrido el auto de ejecución de la sentencia 263/2006 referida al asunto, auto consistente en ejecución presupuestaria de un calendario plurianual, el Ayuntamiento presentó oposición a la apelación.

La sentencia nº 2307 de 7 de octubre de 2011 de la Sala de lo Contencioso-Administrativo, Sección Primera, del Tribunal Superior de Justicia de la Comunidad Valenciana concluyó estimando en parte el recurso de apelación interpuesto por D. Pedro Lloret Llinares contra el Auto de fecha 26 de marzo de 2009 del Juzgado de lo Contencioso-Administrativo núm.3 de Alicante, el cual se revoca por dicha sentencia en el sentido de **acordar abrir incidente complementario de ejecución de sentencia para determinar la posible indemnización a favor de la parte actora, confirmándose los demás pronunciamientos.**

Dicho incidente complementario de ejecución de sentencia abrió un plazo a la ejecutante para que valorase y fundamentase la indemnización a recibir, plazo durante el cual no se manifestó; presentada fuera de plazo dicha documentación, cifrada en 457.717,27 €, el Juzgado competente lo pone de manifiesto al Ayuntamiento de Villajoyosa, hecho ante el cual el Ayuntamiento de Villajoyosa alega caducidad en el trámite de reclamación de indemnización y a la vista de dichas alegaciones se dicta un auto el 2 de noviembre de 2012 que dispone que no procede la fijación de indemnización sustitutoria debida por el Ayuntamiento de Villajoyosa al apelante. Dicho auto fue objeto de un recurso de apelación—163/2013—que el 13 de septiembre de 2013 es el objeto de la sentencia 890/2013 que reduce la indemnización a 15.000,00 € y exclusivamente por gastos procesales.

Dicha cuantía, aplicada a presupuesto 2013 en ejecución de sentencia, ha sido transferida al interesado ya en el ejercicio 2014.



Procede pues cerrar el ejercicio 2013 minorando la provisión para responsabilidades sentada en 2012, por su cuantía total, esto es 457.717,27 €.

Iniciado el calendario de ejecución de sentencia en el Presupuesto 2010, se ha dado cumplimiento presupuestario al mismo con las anualidades correspondientes a 2010 y 2011. Sólo la anualidad 2010 fue objeto de depósito en cuenta corriente bancaria abierta al efecto.

Dicha dotación, ni en el ejercicio 2012 (bajas consideradas en ejecución del Plan de Ajuste aprobado con ocasión del endeudamiento extraordinario posibilitado por el RDL 4/2012), ni en el ejercicio 2013, ha sido presupuestada no contemplándose pues las anualidades antedichas como un exceso de financiación afectada en el cierre del 2013.

Dicho lo precedente, se transcribe lo ya apuntado en la liquidación del ejercicio anterior, recordando que, iniciado el calendario de ejecución de sentencia en el Presupuesto 2010, se ha dado cumplimiento presupuestario al mismo con las anualidades relacionadas a continuación.

Así, la liquidación del ejercicio 2013 se presenta con los apuntes respectivos en el listado de desviaciones acumuladas, manteniéndose los mismos que al cierre de 2012:

EJECUCIÓN SENTENCIA 263/06 PADRÓN IBI. RECUPERACIÓN PMS PERMUTA VALDEPROCASA. Anual.dad 2010	189.455,61
EJECUCIÓN SENTENCIA 263/06 PADRÓN IBI. RECUPERACIÓN PMS PERMUTA VALDEPROCASA. Anual.dad 2011	189.455,61
	<u>378.911,22</u>

Como ya se apuntaba en los dos ejercicios precedentes, la aprobación de la Ordenanza reguladora de los usos de interés social o de utilidad pública a los que se destinan los ingresos de patrimonio público del suelo (BOP N° 127 de 5 de julio de 2012), en trámite de modificación al cierre de 2013, fue el soporte para plantear ante los correspondiente juzgados de lo contencioso-administrativo, *incidentes de imposibilidad legal de ejecución de las sentencias 174/2007, 263/2006, 146/2008 y 209/2007, motivados por la modificación legislativa que permite el destino de bienes procedentes del PPS a otros fines de interés social relacionados en el artículo 259.2 de la Ley 16/2005, Urbanística Valenciana, y que se concretan en el planeamiento urbanístico por medio de la ordenanza aludida.*

El referido a la sentencia **263/2006** tuvo entrada en el decanato el 11 de junio de 2013, inadmitido por providencia de 22 de julio de 2013, inadmisión ante la que se ha interpuesto recurso de apelación el 18 de septiembre de 2013 y del que no se conoce resolución.

En este expediente y, a la espera de su resolución, se ha basado la no presupuestación en el ejercicio 2012, y reiteradamente en el 2013, de las anualidades de todos los calendarios de ejecución de sentencias hasta el momento aprobados plenariamente y aceptados en alguna instancia judicial, anualidades cifradas en:

ANUALIDAD 2012/2013		
SENTENCIA 174/2007	286.319,65	AUDITORIO. UAU PP33 Y PP32
SENTENCIA 146/2008	94.700,00	UAU PP35
SENTENCIA 263/2006	189.455,61	PERMUTA II-1 UE1 PP11
SENTENCIA 209/2007	146.653,70	UAU PP34

El borrador de Presupuesto 2014, en trámite de ultimación por la Alcaldía-Presidencia, contempla la presupuestación de la anualidad del 2014 del calendario al que está sometido el cumplimiento de la sentencia de referencia por un importe de 189.455,61 €.



② ENAJENACIÓN MEDIANTE PERMUTA DE UNIDADES DE APROVECHAMIENTO URBANÍSTICO EN EL PP34.(ESCALERAS MECÁNICAS). SENTENCIA 209/2007/19/2008.

Como ya se apuntaba en los dos ejercicios precedentes, la aprobación de la Ordenanza reguladora de los usos de interés social o de utilidad pública a los que se destinan los ingresos de patrimonio público del suelo (BOP N° 127 de 5 de julio de 2012), en trámite de modificación al cierre de 2013, fue el soporte para plantear ante los correspondiente juzgados de lo contencioso-administrativo, *incidentes de imposibilidad legal de ejecución de las sentencias 174/2007, 263/2006, 146/2008 y 209/2007*, (en la práctica sobre la sentencia 18/2008, que es realmente la que se pronuncia sobre la adjudicación que no quedó desierta, pronunciándose la 209/2007 sobre la que la precedió y quedó desierta) *motivados por la modificación legislativa que permite el destino de bienes procedentes del PPS a otros fines de interés social relacionados en el artículo 259.2 de la Ley 16/2005, Urbanística Valenciana, y que se concretan en el planeamiento urbanístico por medio de la ordenanza aludida.*

El referido a la sentencia **19/2008**, una vez instada su admisión en agosto de 2012 y mediante auto de 8 de noviembre de ese mismo año se consideró ejecutada la sentencia y se acordó el archivo de las actuaciones una vez adquiriera firmeza la resolución judicial. A la fecha del presente, la Secretaría Municipal considera ésta firme.

Cerrado el incidente de imposibilidad legal de ejecución de la sentencia **19/2008**, se abre no obstante la sentencia **2/2013** del Tribunal Superior de Justicia de la Comunidad Valenciana, referida al recurso de apelación 232/2011, dictada ya en 2013, por la que se establece que el Ayuntamiento de Villajoyosa adeuda a las empresas apelantes (ejecutantes de la obra permutada por unidades de aprovechamiento) una cantidad económica de dos millones novecientos treinta y tres mil setenta y tres euros con setenta y cinco céntimos (2.933.073,75 €) y el interés legal del dinero desde la fecha de redacción de la sentencia hasta la entrega del importe íntegro adeudado, motivado ello porque la contraprestación por parte del Ayuntamiento de concretar en suelo las unidades de aprovechamiento urbanístico en el PP34 pactadas adolece aun del necesario proyecto de reparcelación que posibilite esa concreción. Se dotó en 2012 una provisión para responsabilidades en la cuantía de 2.933.073,75 €

Ya en el 2014, la modificación presupuestaria n° 9/2014 ha sido el instrumento por el que se ha llevado a efecto lo ordenado por la Providencia de 11/02/2014, dictada por el Juzgado de lo Contencioso-administrativo n° 3 de Alicante, por la que (.) se acuerda el pago *con cargo al crédito correspondiente de su presupuesto y en su caso realizar la oportuna modificación presupuestaria concluyendo el procedimiento dentro del plazo máximo de tres meses a contar desde la notificación de la citada resolución*, atendiendo con esta modificación exclusivamente al principal de la deuda.

③ EXPROPIACIÓN POR MINISTERIO DE LA LEY DE TERRENOS PARA DOTACIÓN PÚBLICA DEPORTIVA TERRENOS POLIDEPORTIVO MARTA BALDÓ.

Atendiendo al acuerdo adoptado por el Jurado Provincial de Expropiación de Alicante en el expediente 560/2009, recurrido por el Ayuntamiento y el propietario por causa de la propia incoación del expediente expropiatorio y por la valoración aceptada por el Jurado, respectivamente, se dotó en 2010 una provisión para responsabilidades en la cuantía de la valoración en litigio determinada por el Jurado Provincial y que asciende a 2.028.205,26 euros.

La cantidad reclamada por el propietario, incrementada por los intereses que entiende le corresponden supera los cuatro millones de euros.



Atendiendo a la sentencia 24/13, de 18 de enero, del Juzgado de los Contencioso-Administrativo nº 1 de Alicante, por la que se condena al Ayuntamiento a la *consignación en la Caja General de Depósitos de dicha cantidad en concepto de cantidad mínima concurrente entre el justiprecio de la resolución del Jurado Provincial de Expropiación de Alicante, de 29 de abril de 2010, y la hoja de aprecio de 2 de diciembre de 2009 del Ayuntamiento de Villajoyosa, con reconocimiento del derecho del recurrente a la entrega provisional de la cantidad de 196.206,26€, subordinada al resultado del litigio que sobre la determinación de la cuantía existe entre las partes, se mantuvo, y se mantiene, dicha provisión.*

Máxime cuando el recurso de apelación presentado en el 2013 por el Ayuntamiento ante el Tribunal Superior de Justicia de la Comunidad Valenciana y su resultado está siendo considerado por los servicios jurídicos municipales.

9. ESTABILIDAD PRESUPUESTARIA.

Superando ya el contexto de las Haciendas Locales pero entrando en las consideraciones de la Ley General de Estabilidad Presupuestaria, 18/2001, reformada por la Ley 15/2006, de 26 de mayo, objeto de un Texto refundido contenido en el Real Decreto Legislativo 2/2007 de 28 de diciembre, derogado, y en vigor la Ley Orgánica 2/2012, de 27 de abril, de Estabilidad Presupuestaria y Sostenibilidad Financiera, y su Reglamento de desarrollo, RD 1463/2007, de 4 de noviembre, que hoy mantiene su vigencia, cabría entrar en la valoración del cumplimiento por parte del Ayuntamiento de Villajoyosa del objetivo de estabilidad presupuestaria medido por el concepto de **capacidad de financiación** a que se alude en el artículo 15 del Reglamento, artículo 15 que en su apartado 1 establece que:

"Artículo 15. Cumplimiento del objetivo de estabilidad..

1. Se entenderá cumplido el objetivo de estabilidad cuando los presupuestos iniciales o, en su caso, modificaciones, y las **liquidaciones presupuestarias** de los sujetos comprendidos en el artículo 4.1 del presente reglamento—caso de Villajoyosa—, alcancen, una vez consolidados, y en términos de capacidad de financiación, de acuerdo con la definición contenida en el Sistema Europeo de Cuentas Nacionales y regionales (.) el objetivo de equilibrio o superávit establecido (.).
Lo indicado en el párrafo anterior será igualmente aplicable a los supuestos en los que, conforme al artículo 169.6 del texto refundido de la Ley reguladora de las Haciendas locales, se considere prorrogado el presupuesto del ejercicio anterior.

Equiparando la **capacidad de financiación** a que se alude en este artículo a la definición que de capacidad de financiación pudiera venir dada por una magnitud definida como el resultado de comparar **ingresos y gastos liquidados de naturaleza no financiera**, la necesidad de adoptar medidas tendentes a restablecer el equilibrio habría de considerar el cálculo del desequilibrio en el conjunto de operaciones corrientes y de capital, dejando al margen activos y pasivos financieros. La capacidad de financiación así definida resulta de distinguir en el proceso de cálculo del resultado presupuestario ajustado las operaciones de naturaleza financiera de las que no lo son, siendo éstas las recogidas en los capítulos 1 a 7 de los Estados de Gastos e Ingresos.

Atendiendo a que de la lectura del Reglamento se infiere, por el contenido de su artículo 16, una obligación de informe de la Intervención Municipal sobre el cumplimiento del objetivo de estabilidad presupuestaria en la fase de liquidación del presupuesto, esta Intervención verificará la capacidad de financiación y sus ajustes en informe complementario, para actuar, si acaso, en los términos del artículo 21 de la Ley 2/2012 que nos ocupa cuando establece las medidas de *corrección de las situaciones de incumplimiento del objetivo de estabilidad* a plasmar en un **plan económico-financiero** que permita en un año retomar la senda de la estabilidad pérdida.

Dicho informe se emitirá a la vista de las liquidaciones tanto de la Entidad Local como tal, la que ahora se informa, como las de los Organismos Autónomos una vez se aprueben



éstas, ya que dicho análisis, tal como se recoge en el artículo 15 del Reglamento, RD 1463/2007, ha de hacerse en términos consolidados.

10. EVALUCIÓN DEL PLAN DE SANEAMIENTO APROBADO PLENARIAMENTE EL 23 DE JULIO DE 2009

Se complementará este informe con el que la Intervención está elaborando en cumplimiento del Apartado 6 de la Resolución de 5 de mayo de 2009, de la Dirección General de Coordinación Financiera con las Comunidades Autónomas y con las Entidades Locales—por la que se establece el procedimiento y la información a suministrar por las entidades locales que se acojan al endeudamiento extraordinario posibilitado por el Real Decreto-Ley 5/2009, de 24 de abril—según el cual la *Evaluación anual del cumplimiento del Plan de Saneamiento* instrumentado como soporte de dicho expediente de endeudamiento, requiere informe de la Intervención referido al cumplimiento o incumplimiento del Plan de Saneamiento en el Presupuesto correspondiente, emitido y remitido al Ministerio de Economía y Hacienda, previo conocimiento del mismo por el Pleno de la Corporación, tal y como se establece en el artículo 9 del Real Decreto-Ley 5/2009. Dicho informe consta de dos documentos: uno con resúmenes numéricos y otro explicativo de los datos contenidos en aquél.

11. PLAN DE AJUSTE EXIGIDO POR EL R.D.LEY 4/2012, DE 24 DE FEBRERO Y REVISADO CON OCASIÓN DEL R.D.LEY 8/2013, DE 28 DE JUNIO.

El Pleno del Ayuntamiento, en sesión extraordinaria y urgente de 30 de marzo de 2012, aprobó el "Plan de ajuste elaborado al amparo del R.D.Ley 4/2012, de 24 de febrero, por el que se determinan obligaciones de información y procedimientos necesarios para establecer un mecanismo de financiación para el pago a los proveedores de las entidades locales".

Dicho Plan fue valorado en el informe de intervención nº 96/2012, de 29 de marzo de 2012, que tiene como Asunto: "Valoración de la intervención municipal al Plan de Ajuste que se eleva al Pleno del Ayuntamiento de Villajoyosa, en cumplimiento de lo dispuesto en el R.D.Ley 4/2012, de 24 de febrero y en la disposición adicional tercera del R.D.Ley 7/2012, de 9 de marzo y al cual nos remitimos.

Como ya se ha apuntado en el apartado 6.4, la publicación del Real Decreto Ley 8/2013 ha supuesto la tercera y última fase del denominado mecanismo de financiación para el pago a proveedores, iniciado el ejercicio anterior con la aprobación del Real Decreto Ley 4/2012 que fue su arranque y primera fase.

Inherente al procedimiento establecido en este nuevo Real Decreto Ley 8/2013 y al endeudamiento que supuso se elaboró, tal como se recoge en su artículo 18.2, una revisión del Plan de Ajuste vigente, derivado del originariamente remitido en 2012, informado por la Intervención en el informe nº 351/2013.

Con esta revisión, el Plan de Ajuste alarga su vigencia hasta el ejercicio 2023. El modelo del Plan de ajuste establece una serie de magnitudes financieras y presupuestarias que deben ser calculadas para los 11 años que abarca el presente Plan. La evolución de dichas magnitudes, entre las que se encuentra el ahorro neto, la capacidad o necesidad de financiación en términos de estabilidad presupuestaria, el remanente de tesorería para gastos generales y el saldo de obligaciones pendientes de aplicar al presupuesto a 31/12 de cada ejercicio han de presentar valores menos negativos e incluso positivos a medida que transcurren los años de duración del plan.



El artículo 10 de la Orden HAP/2105/2012, de 1 de Octubre, establece el contenido mínimo del informe que, sobre la ejecución del plan de ajuste, ha de remitir el Ayuntamiento referida al año que acabe de concluir:

- Resumen del Estado de Ejecución del Presupuesto.
- Ejecución de las medidas de ingresos y gastos previstas en el Plan y, en su caso, de las medidas adicionales adoptadas.
- Comparación de los detalles informativos anteriores con las previsiones contenidas en el Plan para ese año y explicación, en su caso, de las desviaciones.

Son las sucesivas liquidaciones de los presupuestos que se ejecuten a partir del ejercicio 2012, las que vayan mostrando los datos para analizar la eficacia del *Plan de Ajuste* para sanear la situación económica del Ayuntamiento.

12. CONCLUSIONES.

Expuestas las magnitudes más relevantes y ciertas consideraciones apreciadas por esta Intervención, cabe añadir, ya en materia procedimental que, conforme a lo dispuesto en el artículo 191.3 del Real Decreto Legislativo 2/2004, de 5 de marzo, el **órgano competente** para la aprobación de la liquidación del Presupuesto es la **Alcaldía** debiendo dar cuenta al Pleno en la **primera sesión** que celebre según dispone el artículo 193.4 del mismo cuerpo legal.

Visto el importe de la magnitud **Remanente de Tesorería** con el que se liquida el ejercicio 2013, y de conformidad con el artículo 193.1 del Real Decreto Legislativo 2/2004, de 5 de marzo, por el que se aprueba el Texto Refundido de la Ley Reguladora de las Haciendas Locales, debería adoptarse una o alguna de las siguientes medidas:

" 1. En caso de liquidación del presupuesto con remanente de tesorería negativo, el Pleno de la corporación o el órgano competente del organismo autónomo, según corresponda, deberán proceder, en la primera sesión que celebren, a la reducción de gastos del nuevo presupuesto por cuantía igual al déficit producido. La expresada reducción sólo podrá revocarse por acuerdo del Pleno, a propuesta del presidente, y previo informe del Interventor, cuando el desarrollo normal del presupuesto y la situación de la tesorería lo consintiesen.

2. Si la reducción de gastos no resultase posible, se podrá acudir al concierto de operación de crédito por su importe, siempre que se den las condiciones señaladas en el artículo 177.5 de esta ley.

3. De no adoptarse ninguna de las medidas previstas en los dos apartados anteriores, el presupuesto del ejercicio siguiente habrá de aprobarse con un superávit inicial no inferior al repetido déficit."

La publicación del RD Ley 5/2009, de Medidas extraordinarias y urgentes para facilitar a las Entidades Locales el saneamiento de deudas pendientes de pago con empresas y autónomos, supuso la aprobación plenaria, como ya consta en el enunciado correspondiente, de un Plan de Saneamiento en el que se han venido a recoger diversas medidas paliativas de desequilibrios financieros recurrentes en presupuestos pasados.

La publicación del RD Ley 4/2012 por el que se determinan obligaciones de información y procedimientos necesarios para establecer un mecanismo de financiación para el pago a los proveedores de las entidades locales conllevó igualmente la aprobación plenaria de un Plan de Ajuste y otra batería de medidas tendentes a mejorar los resultados de las magnitudes económico-financieras de la gestión municipal. Cabe repetir lo ya dicho en párrafos anteriores sobre la revisión del mismo que ha supuesto el RD Ley 8/2013, continuación y culminación del mecanismo establecido en aquél.

Y recordar que el artículo 10.4 del RD Ley 4/2012, preceptúa que la generación de remanente de tesorería negativo para gastos generales en el periodo de amortización del endeudamiento que posibilita el mecanismo regulado en él, comporta la prohibición de realizar inversiones nuevas en el ejercicio siguiente financiadas con endeudamiento, sean éstas materiales, inmateriales o financieras, directas, o indirectas a través de subvenciones concedidas a entidades dependientes.



Tras la consolidación de liquidaciones aludidas en el punto 9, debe acometerse un estudio de la capacidad de financiación y derivado de éste, caso de que mostrase desequilibrio, la aprobación de un Plan Económico Financiero según la regulación contenida en el artículo 21 de la Ley 2/2012—y en lo que no sea contradictorio con ésta, la recogida en el Reglamento—, para aprobar el plan de restablecimiento de los desequilibrios financieros detectados, Plan Económico Financiero que no puede sino ser coherente con el de Saneamiento y el de Ajuste aprobados.

Sirva como conclusión final la necesidad de instrumentar el o los procedimientos para llevar a efecto la implementación coordinada de las medidas que se apuntan tanto en el Texto Refundido de la Ley Reguladora de las Haciendas Locales como en el de la Ley General de Estabilidad Presupuestaria y Sostenibilidad Financiera y su normativa de desarrollo recogidas en este apartado, así como las que por imperativo de la legislación urbanística, afectan al tratamiento del PMS.

Para desarrollo de las obligaciones de suministro de información previstas en la Ley Orgánica 2/2012, el 1 de octubre se publicó la Orden HAP/2105/2012, que, además de especificar el contenido de la información a remitir y su frecuencia, de manera que la administración afectada pueda cumplir con eficacia el principio de transparencia perseguido, va a suponer un control más continuado y riguroso de la actuación de cada administración pública.

Por último manifestar que esta Intervención lleva informando desde el ejercicio 2005, en numerosos expedientes, la necesidad de adoptar medidas que contribuyan a sanear las Cuentas Municipales, así como la necesidad de no realizar más gastos que los necesarios, urgentes e inaplazables. Desde hace mas de 9 años, en numerosos informes se hace referencia a la necesidad de no realizar gastos sin consignación presupuestaria y de no realizar gastos sin estar financiados con ingresos reales. Tanto el Plan de Saneamiento como el Plan de Ajuste, ambos en ejecución, pueden considerarse actuaciones con entidad para conseguir retomar la senda de ejecuciones equilibradas de los presupuestos aprobados, siempre y cuando se entienda que, tal y como concluyen diferentes informes de Intervención, *la viabilidad efectiva de estos planes depende del respeto por los distintos Concejales de esta Corporación a los límites de crédito fijados en los estados de gastos del presupuesto actual así como de los futuros Presupuestos Municipales a los que afecta el mismo y que abarcan hasta el ejercicio 2023*, obligación a la que añadir la necesidad de que las previsiones de ingresos sean realistas.

13. LISTADOS RESUMEN.

- Resumen por **capítulos** del Presupuesto de Gastos.
- Presupuesto de Gastos con desagregación por partidas.
- Resumen de la Clasificación funcional del Gasto.
- Resumen de la Clasificación económica del Gasto.
- Resumen por **capítulos** del Presupuesto de Ingresos.
- Liquidación del Presupuesto de Ingresos con desagregación por conceptos.
- Resumen de la Clasificación económica de los Ingresos.

Villajoyosa, lunes 5 de mayo de 2014.

La Interventora Municipal,

Jefe de Sección Presupuestos y Contabilidad,


Mª Consuelo Ferrer Pellicer.


Mª Pilar del Hoyo Gómez



D. VICENT FERRER MAS, Secretario General del Excmo. Ayuntamiento de Villajoyosa,

CERTIFICO: Que Pleno del Ayuntamiento, en sesión Ordinaria celebrada el día 15 de mayo de 2014, adoptó, entre otros, el siguiente acuerdo:

SECRETARIA, 000373/2014-GENSEC

8.- DACIÓ COMPTE AL PLE DE L'INFORME D'INTERVENCIÓ 151/2014, DE 7 DE MAIG, QUE TÉ COM ASSUMPTE L'AVALUACIÓ DEL COMPLIMENT DE L'OBJECTIU D'ESTABILITAT PRESSUPOSTÀRIA EN LA LIQUIDACIÓ DEL PRESSUPOST GENERAL DE L'EXERCICI 2013 DE L'ENTITAT LOCAL I DELS SEUS ORGANISMES AUTÒNOMS, A NIVELL INDIVIDUAL I CONSOLIDAT.

Nº Expediente : 000373/2014-GENSEC

ANTECEDENTES:

1º.- 07-05-2014.- Propuesta de Alcaldía en el que se da cuenta al Pleno del Informe de Intervención 151/2014, de 7 de mayo, que tiene como asunto la "Evaluación del cumplimiento del objetivo de estabilidad presupuestaria en la liquidación del Presupuesto General del ejercicio 2013 de la Entidad Local y de sus Organismos Autónomos, a nivel individual y consolidado, del siguiente tenor literal:

PROPOSTA DE L'ALCALDIA-PRESIDÈNCIA

ASSUMPTE: Dació de compte al Ple de l'informe d'intervenció 151/2014, de 7 de maig, que té com a assumpte la "Avaluació del compliment de l'objectiu d'estabilitat pressupostària en la liquidació del Pressupost General de l'exercici 2013 de l'Entitat local i dels seus Organismes Autònoms, a nivell individual i consolidat".

L'article 16.2 del RD 1463/2007, de 2 de novembre, pel qual s'aprova el reglament de desenvolupament de la Llei 18/2001, de 12 de desembre, d'Estabilitat pressupostària - avui superada per la Llei 2/2012, de 27 d'abril, d'estabilitat pressupostària i sostenibilitat financiera- en la seua aplicació a les Entitats locals estableix que la intervenció local elevarà al Ple un informe sobre el compliment de l'objectiu d'estabilitat quant a la liquidació del pressupost de la propia entitat local i dels seus

PROPUESTA DE ALCALDÍA-PRESIDENCIA

ASUNTO: Dación de cuenta al Pleno del informe de intervención 151/2014, de 7 de mayo, que tiene como asunto la "Evaluación del cumplimiento del objetivo de estabilidad presupuestaria en la liquidación del Presupuesto General del ejercicio 2013 de la Entidad local y de sus Organismos Autónomos, a nivel individual y consolidado".

El artículo 16.2 del R.D. 1463/2007, de 2 de noviembre, por el que se aprueba el reglamento de desarrollo de la Ley 18/2001, de 12 de diciembre, de Estabilidad presupuestaria - hoy superada por la Ley Orgánica 2/2012, de 27 de abril, de Estabilidad Presupuestaria y Sostenibilidad Financiera- en su aplicación a las entidades locales establece que la intervención local elevará al Pleno un informe sobre el cumplimiento del objetivo de estabilidad en cuanto a la liquidación del presupuesto de la

C/ Major, 14 - CP 03570 - Tel. 96 6851001 - Fax 96 6853540 - CTF P- 0313900-C


www.villajoyosa.com - www.lavilajoyosa.com



organismos autónomos i entitats dependents.

Sobre la base d'aquest mandat s'eleva al Ple perquè en prengue coneixement, l'informe emès per la Intervenció municipal 151/2014, de 7 de maig, que té com a assumpte la "Avaluació del compliment de l'objectiu d'estabilitat pressupostària en la liquidació del Pressupost General de l'exercici 2013 de l'Entitat local i dels seus Organismes Autònoms, a nivell individual i consolidat".

Del referit informe es conclou que l'avaluació de l'objectiu d'estabilitat pressupostària en la liquidació del Pressupost General de l'Entitat en l'exercici 2013 llança una capacitat de finançament o de superàvit pressupostari en termes consolidats de 2.508.869,33 €. Aquesta xifra indica que en termes pressupostaris (no de disponibilitat monetària) els ingressos corrents i de capital (ingressos no financers) han sigut més que suficients en 2.508.869,33 € per a atendre a la totalitat de les despeses corrents i de capital (despeses no financeres).



En l'actualitat s'està realitzant un esforç important amb l'objectiu de sanejar els comptes municipals i provar d'aconseguir l'aprovació en la sessió plenària celebrada el 30 de març de 2012 d'un "Pla d'ajust elaborat a l'empara del R.D.Llei 4/2012, de 24 de febrer, pel qual es determinen obligacions d'informació i procediments necessaris per a establir un mecanisme de finançament per al pagament als proveïdors de les Entitats Locals" amb una durada que finalitzarà en 2022: Pla d'Ajust revisat en 2013 sobre la base de les determinacions del R.D.Llei 8/2013, culminació de les pretensions iniciades amb l'anteriorment esmentat, i que estàn ara els seus efectes al 2023. Cal ser conscients que en un sol exercici econòmic no és possible obtenir resultats positius de totes les magnituds de l'Ajuntament, encara que sí és necessari i desitjable que siguin cada vegada més favorables.

propia entidad local y de sus organismos autónomos y entidades dependientes.

En base a dicho mandato se eleva al Pleno para su conocimiento, el informe emitido por la Intervención municipal 151/2014, de 7 de mayo, que tiene como asunto la "Evaluación del cumplimiento del objetivo de estabilidad presupuestaria en la liquidación del Presupuesto General del ejercicio 2013 de la Entidad local y de sus Organismos Autónomos, a nivel individual y consolidado".

Del referido informe se concluye que la evaluación del objetivo de estabilidad presupuestaria en la liquidación del Presupuesto General de la Entidad en el ejercicio 2013 arroja una capacidad de financiación o de superávit presupuestario en términos consolidados de 2.508.869,33 €. Esta cifra indica que en términos presupuestarios (no de disponibilidades monetarias) los ingresos corrientes y de capital (ingresos no financieros) han sido más que suficientes en 2.508.869,33 € para atender a la totalidad de los gastos corrientes y de capital (gastos no financieros).

En la actualidad se está realizando un esfuerzo importante con el objetivo de sanear las cuentas municipales y prueba de ello fue la aprobación en la sesión plenaria celebrada el 30 de marzo de 2012 de un "Plan de ajuste elaborado al amparo del R.D.Ley 4/2012, de 24 de febrero, por el que se determinan obligaciones de información y procedimientos necesarios para establecer un mecanismo de financiación para el pago a los proveedores de las Entidades Locales" con una duración que finalizará en el 2022: Plan de Ajuste revisado en el 2013 en base a las determinaciones del R.D.Ley 8/2013, culminación de las pretensiones iniciadas con el anteriormente mencionado, y que extiende ahora sus efectos al 2023. Hay que ser conscientes de que en un solo ejercicio económico no es posible obtener resultados positivos de todas las magnitudes del Ayuntamiento, aunque sí es necesario y deseable que sean cada vez más favorables.

Es fundamental tener una visión económica a medio e incluso a largo plazo: La toma de conciencia del problema financiero del Ayuntamiento y el respeto por todos los Equipos de Gobierno Locales de las medidas económicas adoptadas y que se puedan



És fonamental tenir una visió econòmica a mitjà i fins i tot a llarg termini: La presa de consciència del problema financer de l'Ajuntament i el respecte per tots els Equips de Govern Locals de les mesures econòmiques adoptades i que es puguin adoptar en un futur són requisits imprescindibles per a aconseguir l'objectiu de sanejar els comptes municipals.

Com a conseqüència de l'exposat, aquesta Alcaldia eleva al Ple la següent Proposta que es concreta en els següents extrems:

Primer.- Elevar al Ple l'informe de la intervenció municipal 151/2014, de 7 de maig, que té com a assumpte la "Avaluació del compliment de l'objectiu d'estabilitat pressupostària en la liquidació del Pressupost General de l'exercici 2013 de l'Entitat local i dels seus Organismes Autònoms, a nivell individual i consolidat".

Segon.- Comunicar el present acord a la Regidoria d'Hisenda així com al departament d'Intervenció.

La Corporación se da por enterada.

Y para que conste expido la presente de orden del Sr. Alcalde y con su Vº Bº, con la advertencia de lo dispuesto en el art. 206 del Reglamento de Organización, funcionamiento y Régimen Jurídico de las Entidades Locales, en Villajoyosa a 19 de mayo de 2014.

Vº Bº

El Alcalde



AJUNTAMENT DE
LA VILA JOIOSA
ALCALDIA

Fdo.: Jaime Lloret Lloret

El Secretario,

AJUNTAMENT DE
LA VILA JOIOSA



AJUNTAMENT DE
LA VILA JOIOSA



AJUNTAMENT DE LA VILA JOIOSA

INFORME DE INTERVENCIÓN 151/2014

Asunto: Evaluación del cumplimiento del objetivo de estabilidad presupuestaria en la Liquidación del Presupuesto General del ejercicio 2013 de la Entidad local y de sus Organismos Autónomos, a nivel individual y consolidado.

I. ANTECEDENTES.

El artículo 16.2 del R.D. 1463/2007, de 2 de noviembre, por el que se aprueba el reglamento de desarrollo de la Ley 18/2001, de 12 de diciembre, de Estabilidad Presupuestaria—hoy superada por la Ley Orgánica 2/2012, de 27 de abril, de Estabilidad Presupuestaria y Sostenibilidad Financiera—en su aplicación a las entidades locales establece que la Intervención local elevará al Pleno un informe sobre el cumplimiento del objetivo de estabilidad en cuanto a la liquidación del presupuesto de la propia entidad local y de sus organismos y entidades dependientes. En base a dicho mandato se emite el presente informe, basado en las siguientes liquidaciones:

Liquidación del ejercicio 2013 del Ayuntamiento de Villajoyosa.	Aprobada por Decreto de Alcaldía nº 1740, de 5 de mayo de 2014.
Liquidación del ejercicio 2013 del Organismo Autónomo Local Fundación Pública Parra Conca.	Aprobada por Decreto de Alcaldía nº 1060 de 11 de marzo de 2014.
Liquidación del ejercicio 2013 del Organismo Autónomo Local Centro Municipal de Asistencia "Hospital Asilo Santa Marta".	Aprobada por Decreto de Alcaldía 1204, de 21 de marzo de 2014.

II. NORMATIVA APLICABLE.

- Ley Orgánica 2/2012, de 27 de abril, de Estabilidad Presupuestaria y Sostenibilidad Financiera que derogó el Texto Refundido de la Ley General de Estabilidad Presupuestaria aprobado por el Real Decreto Legislativo 2/2007, de 28 de diciembre.

- Real Decreto 1463/2007, de 2 de noviembre, por el que se aprueba el reglamento de desarrollo de la Ley 18/2001, de 12 de diciembre, de Estabilidad Presupuestaria, en su aplicación a las entidades locales.

- Real Decreto Legislativo 2/2004, de 5 de marzo (TRLRHL) que aprueba el texto refundido de la Ley Reguladora de las Haciendas Locales.

- Manual de cálculo del déficit de contabilidad nacional adaptado a las corporaciones locales, publicado por la IGAE, Ministerio de Economía y Hacienda.

- Real Decreto Ley 4/2012, de 24 de febrero por el que se determinan obligaciones de información y procedimientos necesarios para establecer un mecanismo de financiación para el pago a los proveedores de las entidades locales y el Real Decreto Ley 8/2013, de 28 de febrero, como desarrollo de su tercera fase.

- Ley Orgánica 9/2013, de control de la deuda comercial.

III. ANÁLISIS.

La liquidación del Presupuesto General del Ayuntamiento de Villajoyosa debe ajustarse al **principio de estabilidad presupuestaria** entendido como la situación de equilibrio o de superávit en términos de **capacidad de financiación** de acuerdo con la definición contenida en el sistema Europeo de Cuentas Nacionales y Regionales (en adelante SEC 95).

Equiparando la capacidad de financiación a la definición que de **capacidad de financiación** pudiera venir dada por una magnitud definida como el resultado de comparar ingresos y gastos liquidados de naturaleza no financiera – Capítulos 1 a 7 del Presupuesto, tanto en el estado de gastos como en el estado de ingresos, la



AJUNTAMENT DE LA VILA JOIOSA

necesidad de adoptar medidas tendentes a restablecer el equilibrio habría de considerarse a la vista de un desequilibrio en el conjunto de operaciones corrientes y de capital integrantes de ese cálculo.

Expresado de otra manera, de acuerdo con la definición contenida en el SEC 95, la estabilidad presupuestaria implica que de manera constante los recursos corrientes y de capital no financieros deben ser suficientes para hacer frente a los gastos corrientes y de capital, igualmente no financieros, esto es, excluidos capítulos VIII y IX de gastos.

De tal manera, que la capacidad inversora municipal vendrá determinada por los recursos corrientes que no hayan sido empleados en gastos corrientes más los recursos de capital no procedentes de un mayor nivel de deuda o endeudamiento financiero.

Con carácter previo a la evaluación del cumplimiento del objetivo de estabilidad presupuestaria en las liquidaciones del Presupuesto del Ayuntamiento y de sus dos Organismos Autónomos en términos de consolidación, se analiza el cumplimiento de estabilidad presupuestaria por cada ente:

1. Cumplimiento del objetivo de estabilidad presupuestaria en la liquidación del Ayuntamiento.

1.1 Datos de la liquidación del Ayuntamiento

Estado de ingresos.

Capítulos del estado de ingresos	Previsiones definitivas	Derechos reconocidos netos	Recaudación neta de corriente	Recaudación neta de cerrados
Cap. I: Impuestos directos	16.763.398,95	19.023.830,16	13.873.962,30	2.472.916,38
Cap. II: Impuestos indirectos	628.118,00	182.350,72	43.622,76	12.188,27
Cap. III: Tasas, precios públicos y otros ingresos	5.793.050,74	5.145.707,03	3.750.978,32	462.119,49
Cap. IV: Transferencias corrientes	7.974.882,55	6.908.688,27	6.561.489,69	1.238.603,49
Cap. V: Ingresos patrimoniales	721.431,62	439.814,94	433.255,90	31.371,55
Recursos ordinarios o corrientes(a)	31.880.881,86	31.700.391,12	24.663.308,97	4.217.199,18
Cap. VI: Enajenación de inversiones reales	0,00	-238.897,99	-238.897,99	0,00
Cap. VII: Transferencias de capital	0,00	186.904,05	3.614,27	513.500,00
Recursos de capital (b)	0,00	-51.993,94	-235.283,72	513.500,00
Recursos (Ingresos) por operaciones no financieras (a + b)	31.880.881,86	31.648.397,18	24.428.025,25	4.730.699,18



AJUNTAMENT DE LA VILA JOIOSA

Estado de gastos.

Capítulos del estado de gastos	Previsiones definitivas	Obligaciones reconocidas
Cap. I: Gastos de personal.	12.384.179,16	12.099.924,75
Cap. II: Gastos corrientes en bienes y servicios.	9.290.654,53	8.959.369,79
Cap. III: Gastos financieros.	1.603.311,57	1.498.034,76
Cap. IV: Transferencias corrientes	1.490.898,60	1.481.243,21
Empleos ordinarios o corrientes (gastos) (a)	24.769.043,86	24.038.572,51
Cap. VI: Inversiones reales.	1.075.078,58	779.223,85
Cap. VII: Transferencias de capital	0,00	0,00
Empleos de capital (gastos) (b)	1.075.078,58	779.223,85
Empleos (gastos) por operaciones no financieras. (a + b)	25.844.122,44	24.817.796,36

El cálculo de la capacidad o necesidad de financiación del Ayuntamiento antes de realizar los ajustes para adaptar la contabilidad presupuestaria a los criterios de la contabilidad nacional se obtiene por diferencia entre los derechos reconocidos netos no financieros (capítulos 1 a 7 del Estado de Ingresos) y las obligaciones reconocidas netas no financieras (capítulos 1 a 7 del Estado de Gastos):

Recursos (ingresos) por operaciones no financieras (derechos reconocidos netos)	31.648.397,18
Empleos (gastos) por operaciones no financieras. (Obligaciones Reconocidas)	24.817.796,36
Cálculo de la necesidad/capacidad de financiación antes de los ajustes presupuestarios (Derechos reconocidos Netos - Obligaciones Reconocidas)	6.830.600,82

De dicha diferencia se obtiene una **capacidad de financiación antes de ajustes** del Ayuntamiento que se cifra en **6.830.600,82 €**.

1.2. Ajustes.

El cálculo de la capacidad (superávit) o necesidad (déficit) de financiación del Ayuntamiento en términos de contabilidad nacional, requiere la aplicación de una serie de ajustes para adaptar la contabilidad presupuestaria a los criterios de cálculo de la contabilidad nacional acordes con el sistema europeo de cuentas. Los ajustes que se consideran, se contienen en el "Manual de cálculo del déficit en contabilidad nacional adaptado a las Corporaciones Locales" elaborado por la Intervención General de la Administración del Estado y son los siguientes:

Ajuste 1: Registro en contabilidad nacional de impuestos, cotizaciones sociales, tasas y otros ingresos.

En términos de contabilidad nacional, la consideración de los ingresos contabilizados en los capítulos 1, 2 y 3 del estado de ingresos del Presupuesto ha de ser el del importe total realizado en caja, ya sea éste de presupuesto corriente o de presupuestos cerrados.

Como la contabilidad presupuestaria en el ámbito local atiende al principio de devengo ya que el reconocimiento de los derechos puede ser previo o simultáneo al cobro, procede efectuar ajustes cuando el importe al que ascienden los derechos reconocidos en estos capítulos del presupuesto corriente que se analiza no coincide con el importe recaudado por estos capítulos en el ejercicio que se analiza, agregando tanto los datos de presupuesto corriente como de presupuestos cerrados. Dicho ajuste podrá ser positivo o negativo: Si el importe de los derechos reconocidos supera al de los cobros de presupuesto corriente y de presupuestos

AJUNTAMENT DE LA VILA JOIOSA



AJUNTAMENT DE LA VILA JOIOSA

cerrados, se efectuará un ajuste negativo que reducirá el saldo presupuestario, incrementando el déficit presupuestario; y viceversa.

Atendiendo a los siguientes datos:

Capítulos del estado de ingresos	Derechos reconocidos netos	Recaudación neta de corriente	Recaudación neta de cerrados	Diferencia derechos reconocidos y recaudados
Cap. I: Impuestos directos	19.023.830,16	13.873.962,30	2.472.916,38	-2.676.951,48
Cap. II: Impuestos indirectos	182.350,72	43.622,76	12.188,27	-126.539,69
Cap. III: Tasas, precios públicos y otros ingresos	5.145.707,03	3.750.978,32	462.119,49	-932.609,22
Totales	24.351.887,91	17.668.563,38	2.947.224,14	-3.736.100,39

Se comprueba que la recaudación durante el ejercicio 2013 en los capítulos 1, 2 y 3 (referida a la agregación de Presupuesto corriente y presupuestos cerrados) fue inferior a los derechos reconocidos netos con que se liquida el presupuesto corriente, por lo que debemos considerar un **ajuste negativo** de 3.736.100,39 €.

Ajuste 2: Tratamiento de las entregas a cuenta de impuestos cedidos, del Fondo Complementario de Financiación y del Fondo de Financiación de Asistencia Sanitaria. No procede.

Ajuste 3: Tratamiento de los intereses en contabilidad nacional.

En contabilidad presupuestaria los intereses y las diferencias de cambio, así como cualquier otro rendimiento derivado del endeudamiento, se aplican al Presupuesto en el momento del vencimiento, mientras que en la contabilidad nacional se registran las cantidades devengadas durante el ejercicio, con independencia de cuando se produzca su pago.

Así, a fin de ejercicio deberán **incorporarse** los intereses explícitos devengados en el ejercicio, tanto vencidos como no vencidos, y **excluirse** los vencidos en el ejercicio pero no devengados en el mismo.

La diferencia entre los intereses devengados y las obligaciones reconocidas en presupuesto puede dar lugar a:

- Un mayor gasto no financiero a efectos de contabilidad nacional, cuando la cuantía devengada supere el importe de las obligaciones reconocidas en el período. En este caso, el ajuste supondrá un mayor déficit en contabilidad nacional.
- Un menor gasto no financiero en contabilidad nacional que el reconocido en presupuesto, cuando la cuantía devengada sea inferior a las obligaciones reconocidas. En este caso, el ajuste determinará una mayor capacidad de financiación

Partiendo de estas consideraciones, aplicaremos a los datos los siguientes ajustes:



AJUNTAMENT DE LA VILA JOIOSA

- a) Intereses devengados en el ejercicio 2013 con vencimiento en 2014, que originan un ajuste negativo:

ENTIDAD BANCARIA	AJUSTE
BBVA (BCL 1.800.000)	0,00
BANKIA (CAJA MADRID 2.450.000) RDL 5//2009	-4.517,64
SABADELL (CAM 2.450.000) RDL 5//2009	-4.234,98
SABADELL (CAM 968-16)	0,00
SABADELL (CAM 771)	-31,27
LA CAIXA - RDL 8/2011	-321,45
BBVA - RDL 8/2011	-733,73
POPULAR - RDL - 4/2012	-3.368,59
SABADELL (CAM) RDL - 4/2012	-1.443,11
BANESTO RDL - 4/2012	-1.868,15
BANKIA RDL - 4/2012	-3.969,12
BANKINTER - RDL 4/2012	-1.473,76
BBVA RDL - 4/2012	-3.971,91
CAIXALTEA - RDL 4/2012	-1.421,50
LA CAIXA - RDL 4/2012	-12.393,09
NOVAGALICIA - RDL 4/2012	-3.730,46
SABADELL - RDL 4/2012	-1.581,66
SANTANDER - RDL 4/2012	-29.744,53
BBVA COMPLE RDL 4/2012-2	-1.049,66
POPULAR - RDL - 8/2013	-2.167,16
TOTAL AJUSTE NEGATIVO	-78.021,77



AJUNTAMENT DE
LA VILA JOIOSA
ALCALDE



AJUNTAMENT DE LA VILA JOIOSA

- b) Intereses devengados durante el ejercicio 2012 con vencimiento en 2013, que originan un ajuste positivo:

ENTIDAD BANCARIA	AJUSTE
BBVA (BCL 1.800.000)	0,00
BANKIA (CAJA MADRID 2.450.000) RDL 5//2009	8.447,60
SABADELL (CAM 2.450.000) RDL 5//2009	7.859,54
SABADELL (CAM 968-16)	0,00
SABADELL (CAM 771)	83,15
LA CAIXA- RDL 8/2011	692,54
BBVA - RDL 8/2011	1.422,68
POPULAR - RDL - 4/2012	3.343,38
SABADELL (CAM) RDL - 4/2012	1.432,31
BANESTO RDL - 4/2012	1.854,17
BANKIA RDL - 4/2012	3.939,43
BANKINTER - RDL 4/2012	1.462,73
BBVA RDL - 4/2012	3.942,20
CAIXALTEA - RDL 4/2012	1.410,86
LA CAIXA - RDL 4/2012	12.300,37
NOVAGALICIA - RDL 4/2012	3.702,55
SABADELL - RDL 4/2012	1.569,82
SANTANDER - RDL 4/2012	29.521,99
BBVA COMPLE RDL 4/2012-2	1.043,53
POPULAR - RDL - 8/2013	0,00
TOTAL AJUSTE NEGATIVO	84.028,85

De tal manera que procede efectuar un ajuste positivo de **6.007,08 €** (+ 84.028,85- 78.021,77 €).

Ajuste 4: Inversiones realizadas por el sistema de "abono total del precio": No procede.

Ajuste 5: Inversiones realizadas por cuenta de Corporaciones Locales: No procede.

Ajuste 6: Consolidación de transferencias entre Administraciones Públicas.

El principio de uniformidad de criterio contable garantiza la coherencia en el tratamiento de las operaciones para todas las unidades que intervienen en ellas. Este principio general, aplicado al ámbito de las transferencias, exige que se registren en las distintas unidades implicadas por el mismo concepto, importe y período.

En contabilidad nacional y de acuerdo con el principio de jerarquía de fuentes, deben respetarse, con carácter general, los criterios de contabilización a los que está sujeto el pagador de la transferencia. Por tanto, una vez fijado el momento en que se registra el gasto por el pagador, el perceptor de la transferencia debe contabilizarla simultáneamente y por el mismo importe que figure en las cuentas de aquella. Por ello, en caso de que el beneficiario de la transferencia la registre de forma distinta, se realizará el correspondiente ajuste desde el punto de vista de la contabilidad nacional.



AJUNTAMENT DE LA VILA JOIOSA

6.1. Consolidación de transferencias entre unidades dependientes de una misma Corporación Local, es decir, las denominadas transferencias internas.

En este caso no hay que hacer ningún ajuste, puesto que el criterio utilizado para la contabilización de las obligaciones reconocidas por transferencias desde el Ayuntamiento hacia sus Organismos Autónomos coincide con el de reconocimiento del derecho por parte de éstos en concepto, importe y período.

6.2 Consolidación de las transferencias entre unidades pertenecientes al subsector Corporaciones Locales y unidades incluidas en el resto de los subsectores de las Administraciones Públicas.

En el caso de transferencias/subvenciones dadas por la Corporación Local a otras unidades públicas, no hay que hacer ningún ajuste, dado que se sigue el criterio de registro del ente pagador.

En el supuesto de las transferencias/subvenciones recibidas por la Corporación Local, cabe destacar que, si bien no se dispone de documentación formal que acredite el procedimiento de contabilización en los diferentes entes que las tramitan, el criterio de contabilización de las transferencias/subvenciones recibidas en el ejercicio 2013 se hizo coincidente con el criterio de imputación de las mismas una vez se tuvo conocimiento de las obligaciones reconocidas expedidas por las Administraciones concedentes.

En virtud de ello y dadas las dificultades para poder verificar fehacientemente este extremo, en el presente informe no se considera ningún ajuste.

Ajuste 7: Tratamiento en contabilidad nacional de los ingresos obtenidos por la venta de acciones (privatización de empresas). No procede.

Ajuste 8: Tratamiento en contabilidad nacional de los dividendos y participación en beneficios. No procede.

Ajuste 9: Ingresos obtenidos del Presupuesto de la Unión Europea. No procede.

Ajuste 10. Operaciones de permuta financiera (swaps). No procede.

Ajuste 11. Operaciones de ejecución y reintegro de avales. No procede.

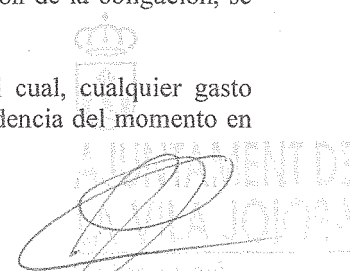
Ajuste 12: Aportaciones de capital a empresas públicas. No procede.

Ajuste 13: Asunción y cancelación de deudas de empresas públicas. No procede.

Ajuste 14. Gastos realizados en el ejercicio y pendientes de aplicar al Presupuesto de Gastos de la Corporación Local.

La cuenta 413 "Acreedores por operaciones pendientes de aplicar a presupuesto" recoge las obligaciones derivadas de gastos realizados o bienes y servicios recibidos, para los que no se ha producido su aplicación a presupuesto siendo procedente la misma. Estaríamos ante obligaciones respecto de las que no habiéndose dictado aún el correspondiente acto formal de reconocimiento y liquidación de la obligación, se derivan de bienes y servicios efectivamente recibidos por la entidad.

En contabilidad nacional se aplica el principio de devengo, en virtud del cual, cualquier gasto efectivamente realizado se computa en el déficit de una unidad pública, con independencia del momento en que tiene lugar su imputación presupuestaria.





AJUNTAMENT DE LA VILA JOIOSA

Si el saldo final de la 413 es menor que el inicial en un ejercicio económico concreto es debido a la contabilización presupuestaria en ese ejercicio de gastos realizados en ejercicios anteriores. Por lo que la diferencia entre ambos saldos originaría un ajuste positivo.

En cambio, cuando el saldo final de la cuenta 413 es mayor que el saldo inicial del ejercicio económico que se analiza, es porque se han devengado gastos que no se han podido contabilizar en dicho ejercicio. Como consecuencia de ello habrá que hacer un ajuste negativo.

Al cierre del ejercicio 2013, los saldos inicial y final son los siguientes:

Saldo de la cuenta 413	Importe
saldo a 31/12/2012	1.054.050,48
saldo a 31/12/2013	459.701,42
Diferencia	594.349,06

Por lo que procede efectuar un **ajuste positivo de 594.349,06 €**.

El análisis de la evolución de esta cuenta durante el ejercicio 2013 presenta el siguiente detalle:

Saldo a 31/12/2012	1.054.050,48 €
Aplicadas a Presupuesto durante el ejercicio 2013	685.455,73 €
Generadas nuevas en 2013	91.106,67 €
Saldo a 31/12/2013	459.701,42 €

El componente del saldo de nuevos gastos generados durante el 2013, por importe de 91.106,67 €, se puede agrupar por tipología de gasto según el siguiente cuadro:

Intereses de demora	11.582,03
Cuotas de Urbanización	29.979,19
ITE y Ejecuciones Subsidiarias	16.055,48
Inversiones	16.209,68
Resto de conceptos	17.280,29
TOTAL	91.106,67

Ajuste 15. Tratamiento de las operaciones de censos. No procede.



AJUNTAMENT DE LA VILA JOIOSA

1.3. Aplicación de los ajustes a la información obtenida de la Contabilidad presupuestaria:

Cálculo de la necesidad/capacidad de financiación antes de los ajustes presupuestarios (Derechos reconocidos Netos - Obligaciones Reconocidas)	6.830.600,82
Ajuste Ingresos capítulos 1 a 3	-3.736.100,39
Ajuste Intereses	6.007,08
Ajuste 413	594.349,06
TOTAL AJUSTES	-3.135.744,25
Cálculo de la necesidad/capacidad de financiación después de los ajustes presupuestarios	3.694.856,57

La capacidad de financiación del Ayuntamiento de Villajoyosa, aisladamente considerado, derivada de la liquidación del ejercicio 2013 muestra un superávit presupuestario de 3.694.856,57 €. Los ingresos (recursos) corrientes y de capital no financieros han sido suficientes para atender a la totalidad de los gastos (empleos) corrientes y de capital no financieros. Superávit presupuestario que, como su propia denominación indica, solo nos habla de datos presupuestarios, no de datos de realización en tesorería ni de los cobros subsiguientes ni de los pagos subsiguientes. Dicha cifra, entendida como capacidad de financiación, tiene un primer destino, prácticamente agotado en la propia ejecución del presupuesto 2013 y que es cubrir el importe de la amortización de los préstamos en vigor, que en el capítulo 9 de gastos del presupuesto liquidado alcanza la cifra de 3.652.593,95 €.



AJUNTAMENT DE
VILLAJOIOSA



AJUNTAMENT DE LA VILA JOIOSA

2. Cumplimiento del objetivo de estabilidad presupuestaria en la liquidación del Organismo Autónomo Local Fundación Pública Parra Conca.

2.1 Datos de la liquidación del Organismo Autónomo Local Fundación Pública Parra Conca.

Estado de ingresos:

Capítulos del estado de ingresos	Previsiones definitivas	Derechos reconocidos netos	Recaudación neta de corriente	Recaudación neta de cerrados
Cap. I: Impuestos directos	0,00	0,00	0,00	0,00
Cap. II: Impuestos indirectos	0,00	0,00	0,00	0,00
Cap. III: Tasas, precios públicos y otros ingresos	18.500,00	1.813.873,10	312.349,10	298.480,20
Cap. IV: Transferencias corrientes	1.958.708,24	146.643,65	144.508,13	0,00
Cap. V: Ingresos patrimoniales	1.500,00	1.227,36	1.227,36	0,00
Recursos ordinarios o corrientes (a)	1.978.708,24	1.961.744,11	458.084,59	298.480,20
Cap. VI: Enajenaciones inv. reales	0,00	0,00	0,00	0,00
Cap. VII: Transferencias de capital	0,00	0,00	0,00	0,00
Recursos de capital (b)	0,00	0,00	0,00	0,00
Recursos (ingresos) por operaciones no financieras (a + b)	1.978.708,24	1.961.744,11	458.084,59	298.480,20

Estado de gastos:

Capítulos del estado de gastos	Previsiones definitivas	Obligaciones reconocidas
Cap. I: Gastos de personal.	1.512.838,70	1.451.787,84
Cap. II: Gastos corrientes en bienes y servicios.	426.098,52	404.604,77
Cap. III: Gastos financieros.	50,00	0,00
Cap. IV: Transferencias corrientes	10.500,00	974,54
Empleos ordinarios o corrientes (gastos) (a)	1.949.487,22	1.857.367,15
Cap. VI: Inversiones reales.	600,00	0,00
Cap. VII: Transferencias de capital	0,00	0,00
Empleos de capital (gastos) (b)	600,00	0,00
Empleos (gastos) por operaciones no financieras. (a + b)	1.950.087,22	1.857.367,15



AJUNTAMENT DE LA VILA JOIOSA

El cálculo de la capacidad o necesidad de financiación del Organismo Autónomo Local Fundación Pública Parra Conca antes de realizar los ajustes para adaptar la contabilidad presupuestaria a los criterios de la contabilidad nacional se obtiene por diferencia entre los derechos reconocidos netos no financieros (Capítulos 1 a 7 del Estado de Ingresos) y las obligaciones reconocidas netas no financieras (capítulos 1 a 7 del Estado de Gastos):

Recursos (ingresos) por operaciones no financieras (derechos reconocidos netos)	1.961.744,11
Empleos (gastos) por operaciones no financieras. (Obligaciones Reconocidas)	1.857.367,15
Cálculo de la necesidad/capacidad de financiación antes de los ajustes presupuestarios (Derechos reconocidos Netos - Obligaciones Reconocidas)	104.376,96

El importe de dicha diferencia muestra una capacidad de financiación antes de ajustes del Organismo Autónomo que asciende a **104.376,96 €**. Los recursos no financieros han sido suficientes para atender a la totalidad de los gastos no financieros, superándolos en la cifra de **104.376,96 €**.

2.2. Ajustes.


El cálculo de la capacidad (superávit) o necesidad (déficit) de financiación del Organismo Autónomo Local Fundación Pública Parra Conca en términos de contabilidad nacional, requiere la aplicación de una serie de ajustes para adaptar la contabilidad presupuestaria a los criterios de cálculo de la contabilidad nacional acordes con el sistema europeo de cuentas. Los ajustes que se consideran, se contienen en el "Manual de cálculo del déficit en contabilidad nacional adaptado a las Corporaciones Locales" elaborado por la Intervención General de la Administración del Estado y son los siguientes:

En el ámbito de este Organismo Autónomo únicamente hay que valorar la posibilidad de realizar los ajustes 1, 6 y 14:

Ajuste 1: Registro en contabilidad nacional de impuestos, cotizaciones sociales, tasas y otros ingresos.

En términos de contabilidad nacional, la consideración de los ingresos contabilizados en los capítulos 1, 2 y 3 del estado de ingresos del Presupuesto ha de ser el del importe total realizado en caja, ya sea éste de presupuesto corriente o de presupuestos cerrados.

Como la contabilidad presupuestaria en el ámbito local atiende al principio de devengo ya que el reconocimiento de los derechos puede ser previo o simultáneo al cobro, procede efectuar ajustes cuando el importe al que ascienden los derechos reconocidos en estos capítulos del presupuesto corriente que se analiza no coincide con el importe recaudado por estos capítulos en el ejercicio que se analiza, agregando tanto los datos de presupuesto corriente como de presupuestos cerrados. Dicho ajuste podrá ser positivo o negativo: Si el importe de los derechos reconocidos supera al de los cobros de presupuesto corriente y de presupuestos cerrados, se efectuará un ajuste negativo que reducirá el saldo presupuestario, incrementando el déficit presupuestario; y viceversa.





AJUNTAMENT DE LA VILA JOIOSA

Atendiendo a los siguientes datos:

Capítulos del estado de ingresos	Derechos reconocidos netos	Recaudación neta de corriente	Recaudación neta de cerrados	diferencia derechos reconocidos y recaudados
Cap. I: Impuestos directos	0,00	0,00	0,00	0,00
Cap. II: Impuestos indirectos	0,00	0,00	0,00	0,00
Cap. III: Tasas, precios públicos y otros ingresos	1.813.873,10	312.349,10	298.480,20	-1.203.043,80
Totales	1.813.873,10	312.349,10	298.480,20	-1.203.043,80

Se observa que la recaudación agregada en el ejercicio 2013 (de presupuesto corriente y de presupuestos cerrados) en los capítulos 1, 2 y 3 fue inferior a los derechos reconocidos netos con que se liquida el presupuesto corriente—2013—por lo que debemos hacer un ajuste **negativo** de **1.203.043,80 €**.

Ajuste 6: Consolidación de transferencias entre Administraciones Públicas.

Los supuestos que cabe considerar en este apartado serían las transferencias/subvenciones recibidas por el Organismo Autónomo por parte de otras Administraciones distintas del Ayuntamiento y del Organismo Autónomo Local Centro Municipal de Asistencia "Hospital Asilo Santa Marta". Cabe apuntar que si bien no se dispone de documentación formal que acredite el procedimiento de contabilización de los diferentes entes que las tramiten el criterio de contabilización de las transferencias/subvenciones recibidas en el ejercicio 2013 se hizo coincidente con el criterio de imputación de las mismas una vez se tuvo conocimiento de las obligaciones reconocidas expedidas por las Administraciones concedentes.

En virtud de ello no se considera ningún ajuste.

Ajuste 14. Gastos realizados en el ejercicio y pendientes de aplicar al Presupuesto de Gastos del Organismo Autónomo Local Fundación Pública Parra Conca.

La cuenta 413 "Acreedores por operaciones pendientes de aplicar a presupuesto" recoge las obligaciones derivadas de gastos realizados o bienes y servicios recibidos, para los que no se ha producido su aplicación a presupuesto siendo procedente la misma. Estaríamos ante obligaciones respecto de las que no habiéndose dictado aún el correspondiente acto formal de reconocimiento y liquidación de la obligación, se derivan de bienes y servicios efectivamente recibidos por la entidad.

En contabilidad nacional se aplica el principio de devengo, en virtud del cual, cualquier gasto efectivamente realizado se computa en el déficit de una unidad pública, con independencia del momento en que tiene lugar su imputación presupuestaria.

Si el saldo final de la 413 es menor que el inicial en un ejercicio económico concreto es debido a la contabilización presupuestaria en ese ejercicio de gastos realizados en ejercicios anteriores. Por lo que la diferencia entre ambos saldos originaría un ajuste positivo.

En cambio, cuando el saldo final de la cuenta 413 es mayor que el saldo inicial del ejercicio económico que se analiza, es porque se han devengado gastos que no se han podido contabilizar en dicho ejercicio. Como consecuencia de ello habrá que hacer un ajuste negativo.

Al cierre del ejercicio 2013, los saldos inicial y final son los siguientes:

Saldo de la cuenta 413	Importe
saldo a 31/12/2012	0,00
saldo a 31/12/2013	0,00
Diferencia	0,00



AJUNTAMENT DE LA VILA JOIOSA

En este caso no hay que realizar ningún ajuste.

2.3. Aplicación de los ajustes a la información obtenida de la Contabilidad presupuestaria:

Cálculo de la necesidad/capacidad de financiación antes de los ajustes presupuestarios (Derechos reconocidos Netos - Obligaciones Reconocidas)	104.376,96
Ajuste Ingresos capítulos 1 a 3	-1.203.043,80
Ajuste 413	0,00
Cálculo de la necesidad/capacidad de financiación después de los ajustes presupuestarios	-1.098.666,84

La capacidad de financiación del Organismo Autónomo Local "Fundación Pública Parra Conca", aisladamente considerado, derivada de la liquidación del ejercicio 2013 muestra un déficit presupuestario de 1.098.666,84 €: Los ingresos (recursos) corrientes y de capital no financieros no han sido suficientes para atender a la totalidad de los gastos (empleos) corrientes y de capital no financieros.

Como ya ha ocurrido en ejercicios anteriores, este déficit presupuestario viene provocado por la falta de ingreso efectivo de la facturación girada a la Generalitat Valenciana por la encomienda de gestión que desarrolla el Organismo en el área de Bienestar Social que cubre en el municipio.

El Presupuesto 2013 se cerró con un pendiente de cobro de 1.501.524,00 € en el capítulo 3, capítulo clave en el análisis de la estabilidad que nos ocupa, cantidad que ha sido totalmente ingresada durante el primer trimestre de 2014.

Si este ingreso se hubiese materializado antes del cierre de 2013, las cifras no hubiesen mostrado una situación, temporal, de déficit presupuestario; muy al contrario, un evidente superávit.

Déficit que ha de esperar a la consolidación para considerar sus consecuencias y que, como veremos, arroja una situación de cumplimiento en términos consolidados con el otro organismo autónomo y con el propio Ayuntamiento.

Cabe así interpretar que la totalidad de ingresos no financieros del OAAA son suficientes para atender a la totalidad de sus gastos no financieros.



AJUNTAMENT DE LA VILA JOIOSA



AJUNTAMENT DE LA VILA JOIOSA

3. Cumplimiento del objetivo de estabilidad presupuestaria en la liquidación del Organismo Autónomo Local Centro Municipal de asistencia "Hospital Asilo Santa Marta".

3.1 Datos de la liquidación del Organismo Autónomo Local Centro Municipal de asistencia "Hospital Asilo Santa Marta".

Estado de ingresos.

Capítulos del estado de ingresos	Previsiones definitivas	Derechos reconocidos netos	Recaudación neta de corriente	Recaudación neta de cerrados
Cap. I: Impuestos directos	0,00	0,00	0,00	0,00
Cap. II: Impuestos indirectos	0,00	0,00	0,00	0,00
Cap. III: Tasas, precios públicos y otros ingresos	755.500,00	743.795,70	743.795,70	0,00
Cap. IV: Transferencias corrientes	973.820,00	876.968,03	304.439,03	800.022,00
Cap. V: Ingresos patrimoniales	8.900,00	11.610,53	10.880,84	712,59
Recursos ordinarios o corrientes (a)	1.738.220,00	1.632.374,26	1.059.115,57	800.734,59
Cap. VI: Enajenaciones inv. reales	0,00	0,00	0,00	0,00
Cap. VII: Transferencias de capital	0,00	0,00	0,00	0,00
Recursos de capital (b)	0,00	0,00	0,00	0,00
Recursos (ingresos) por operaciones no financieras (a + b)	1.738.220,00	1.632.374,26	1.059.115,57	800.734,59

Estado de gastos.

Capítulos del estado de gastos	Previsiones definitivas	Obligaciones reconocidas
Cap. I: Gastos de personal.	1.303.560,95	1.303.560,95
Cap. II: Gastos corrientes en bienes y servicios.	313.539,05	313.539,05
Cap. III: Gastos financieros.	200,00	0,36
Cap. IV: Transferencias corrientes	37.500,00	32.400,00
Empleos ordinarios o corrientes (gastos) (a)	1.654.800,00	1.649.500,36
Cap. VI: Inversiones reales.	83.642,33	17.356,15
Cap. VII: Transferencias de capital	0,00	0,00
Empleos de capital (gastos) (b)	83.642,33	17.356,15
Empleos (gastos) por operaciones no financieras. (a + b)	1.738.442,33	1.666.856,51



AJUNTAMENT DE LA VILA JOIOSA

El cálculo de la capacidad o necesidad de financiación del Organismo Autónomo Local Centro Municipal de Asistencia "Hospital Asilo Santa Marta" antes de realizar los ajustes para adaptar la contabilidad presupuestaria a los criterios de la contabilidad nacional se obtiene por diferencia entre los derechos reconocidos netos no financieros (Capítulos 1 a 7 del Estado de Ingresos) y las obligaciones reconocidas netas no financieras (capítulos 1 a 7 del Estado de Gastos):

Recursos (ingresos) por operaciones no financieras (derechos reconocidos netos)	1.632.374,26
Empleos (gastos) por operaciones no financieras. (Obligaciones Reconocidas)	1.666.856,51
Cálculo de la necesidad/capacidad de financiación antes de los ajustes presupuestarios (Derechos reconocidos Netos - Obligaciones Reconocidas)	-34.482,25

La capacidad de financiación del Organismo Autónomo Centro Municipal de Asistencia "Hospital Asilo Santa Marta", aisladamente considerado, derivada de la liquidación del ejercicio 2013, y antes de ajustes, muestra un déficit presupuestario de **34.482,25 €**: Los ingresos (recursos) corrientes y de capital no financieros no han sido suficientes para atender a la totalidad de los gastos (empleos) corrientes y de capital no financieros.

3.2. Ajustes.

El cálculo de la capacidad (superávit) o necesidad (déficit) de financiación del Organismo Autónomo Local Centro Municipal de Asistencia "Hospital Asilo Santa Marta" en términos de contabilidad nacional, requiere la aplicación de una serie de ajustes para adaptar la contabilidad presupuestaria a los criterios de cálculo de la contabilidad nacional acordes con el sistema europeo de cuentas. Los ajustes que se consideran, se contienen en el "Manual de cálculo del déficit en contabilidad nacional adaptado a las Corporaciones Locales" elaborado por la Intervención General del Estado y son los siguientes.

En el ámbito de este Organismo Autónomo únicamente hay que valorar la posibilidad de realizar los ajustes 1, 6 y 14:

Ajuste1: Registro en contabilidad nacional de impuestos, cotizaciones sociales, tasas y otros ingresos.

En términos de contabilidad nacional, el tratamiento de los ingresos contabilizados en los capítulos 1, 2 y 3 del estado de ingresos del Presupuesto ha de ser el del importe total realizado en caja, ya sea éste de presupuesto corriente o de presupuestos cerrados.

Como la contabilidad presupuestaria en el ámbito local atiende al principio de devengo ya que el reconocimiento de los derechos puede ser previo o simultáneo al cobro, procede efectuar ajustes cuando el importe al que ascienden los derechos reconocidos en estos capítulos del presupuesto corriente que se analiza no coincide con el importe recaudado por estos capítulos en el ejercicio que se analiza, agregando tanto los datos de presupuesto corriente como de presupuestos cerrados. Dicho ajuste podrá ser positivo o negativo: Si el importe de los derechos reconocidos supera al de los cobros de presupuesto corriente y de presupuestos cerrados, se efectuará un ajuste negativo que reducirá el saldo presupuestario, incrementando el déficit presupuestario; y viceversa.

AJUNTAMENT DE LA VILA JOIOSA



AJUNTAMENT DE LA VILA JOIOSA

Atendiendo a los siguientes datos:

Capítulos del estado de ingresos	Derechos reconocidos netos	Recaudación neta de corriente	Recaudación neta de cerrados	diferencia derechos reconocidos y recaudados
Cap. I: Impuestos directos	0,00	0,00	0,00	0,00
Cap. II: Impuestos indirectos	0,00	0,00	0,00	0,00
Cap. III: Tasas, precios públicos y otros ingresos	743.795,70	743.795,70	0,00	0,00
Totales	743.795,70	743.795,70	0,00	0,00

Se observa que la recaudación agregada en el ejercicio 2013 (de presupuesto corriente y de presupuestos cerrados) en los capítulos 1, 2 y 3, coincidió con los derechos reconocidos netos con que se liquida el presupuesto corriente—2013—con lo que no procede realizar ningún ajuste.

Ajuste 6: Consolidación de transferencias entre Administraciones Públicas.

Los supuestos que cabe considerar en este apartado serían las transferencias/subvenciones recibidas por el Organismo Autónomo por parte de otras Administraciones distintas del Ayuntamiento y del Organismo Autónomo Local Fundación Pública Parra Conca. Cabe apuntar que si bien no se dispone de documentación formal que acredite el procedimiento de contabilización de los diferentes entes que las tramiten, el criterio de contabilización de las transferencias/subvenciones recibidas en el ejercicio 2013 se hizo coincidente con el criterio de imputación de las mismas una vez se tuvo conocimiento de las obligaciones reconocidas expedidas por las Administraciones concedentes.

En virtud de ello no se considera ningún ajuste.

Ajuste 14. Gastos realizados en el ejercicio y pendientes de aplicar al Presupuesto de Gastos del Organismo Autónomo Local Centro Municipal de Asistencia "Hospital Asilo Santa Marta".

La cuenta 413 "Acreedores por operaciones pendientes de aplicar a presupuesto" recoge las obligaciones derivadas de gastos realizados o bienes y servicios recibidos, para los que no se ha producido su aplicación a presupuesto siendo procedente la misma. Estaríamos ante obligaciones respecto de las que no habiéndose dictado aún el correspondiente acto formal de reconocimiento y liquidación de la obligación, se derivan de bienes y servicios efectivamente recibidos por la entidad.

En contabilidad nacional se aplica el principio de devengo, en virtud del cual, cualquier gasto efectivamente realizado se computa en el déficit de una unidad pública, con independencia del momento en que tiene lugar su imputación presupuestaria.

Si el saldo final de la 413 es menor que el inicial en un ejercicio económico concreto es debido a la contabilización presupuestaria en ese ejercicio de gastos realizados en ejercicios anteriores. Por lo que la diferencia entre ambos saldos originaría un ajuste positivo.

En cambio, cuando el saldo final de la cuenta 413 es mayor que el saldo inicial del ejercicio económico se han devengado gastos que no se han podido contabilizar en el ejercicio 2013. Como consecuencia de ello habrá que hacer un ajuste negativo.

Al cierre del ejercicio 2013, los saldos inicial y final son los siguientes:

Saldo de la cuenta 413	Importe
saldo a 31/12/2012	408,70
saldo a 31/12/2013	53.246,85
Diferencia	-52.838,15



AJUNTAMENT DE LA VILA JOIOSA

Por lo que procede efectuar un **ajuste negativo de 52.838,15 €**.

3.3. Aplicación de los ajustes a la información obtenida de la Contabilidad presupuestaria:

Cálculo de la necesidad/capacidad de financiación antes de los ajustes presupuestarios (Derechos reconocidos Netos - Obligaciones Reconocidas)	-34.482,25
Ajuste Ingresos capítulos 1 a 3	0,00
Ajuste 413	-52.838,15
Cálculo de la necesidad/capacidad de financiación después de los ajustes presupuestarios	-87.320,40

La capacidad de financiación del Organismo Autónomo Local Centro Municipal de Asistencia "Hospital Asilo Santa Marta", aisladamente considerado, derivada de la liquidación del ejercicio 2013 muestra un déficit presupuestario de 87.320,40 €: Los ingresos (recursos) corrientes y de capital no financieros no han sido suficientes para atender a la totalidad de los gastos (empleos) corrientes y de capital no financieros.

El pendiente de cobro con que se cierra el Presupuesto 2013 en el Organismo autónomo, prácticamente todo él dependiente de liquidez que ha de provenir del propio Ayuntamiento, no hubiese paliado este déficit presupuestario y está integrado por los siguientes conceptos:

1. La liquidez de los fondos que, actuando de intermediario, ha recibido el Ayuntamiento a través del mecanismo implementado con ocasión del RDL 8/2013 que asciende a 59.383,02 € y que permanece en cuentas municipales.

2. La aportación propia del Ayuntamiento dotada en su Presupuesto 2013 también está sufriendo cierta demora, suponiendo esto un pendiente de cobro en el Organismo Autónomo a 31 de diciembre de 2013 de 385.000,000 € en el capítulo 4 (Importe que ha sido saldado parcialmente en 2014 por 118.000,00 €, si bien en un expediente de compensación, por lo que a fecha de emisión del presente informe hay un pendiente de cobro por esta aportación del Ayuntamiento de 267.000 €).

3. Y, de nuevo, la intermediación en el cobro, por parte del Ayuntamiento, del 40% convenido con la Generalitat Valenciana, para el funcionamiento del Centro, cifra que asciende a 166.860,00 €, imputados a capítulo 4 y que a la fecha del presente sigue en cuentas municipales desde 31 de diciembre de 2013.

El hecho de que estas subvenciones¹ se presupuesten en el capítulo 4 y no en el capítulo 2 (como ocurre con la aportación que el Organismo Autónomo Parra Conca percibe de la Generalitat Valenciana) impide, en este caso, realizar un ajuste que vendría a aumentar la necesidad de financiación que ascendería a 580.563,42 € (87.230,4 € + 493.243,02 €).

La estabilidad presupuestaria del Organismo Autónomo Santa Marta en 2013 es negativa en 87.230,40 €. No obstante, al consolidar este resultado con los resultados individuales del Ayuntamiento y del Organismo autónomo Parra Conca, la estabilidad presupuestaria a nivel consolidado es positiva.

¹ Estas subvenciones continúan pendientes de pago por el Ayuntamiento en 2014.



AJUNTAMENT DE
LA VILA JOIOSA



AJUNTAMENT DE LA VILA JOIOSA

4. Cumplimiento del objetivo de estabilidad presupuestaria en la liquidación del ejercicio 2013 a nivel consolidado.

Efectuados los cálculos individuales correspondientes a cada Ente de los que integran esta Corporación, a continuación se muestra la valoración a nivel consolidado:

La evaluación del cumplimiento del objetivo de estabilidad presupuestaria en la liquidación del Presupuesto General de la Entidad local de 2013 a nivel consolidado presenta el siguiente resultado:

CONCEPTOS	AYUNTAMIENTO	PARRA CONCA	SANTA MARTA	TOTALES	ELIMINACIONES*	CONSOLIDADO
Ingresos no financieros	31.648.397,18	1.961.744,11	1.632.374,26	35.242.515,55	-500.000,00	35.742.515,55
Gastos no financieros	24.817.796,36	1.857.367,15	1.666.856,51	28.342.020,02	-500.000,00	28.842.020,02
Capacidad/necesidad de financiación	6.830.600,82	104.376,96	-34.482,25	6.900.495,53		-6.900.495,53
Ajustes	-3.135.744,25	-1.203.043,80	-52.838,15	-4.391.626,20		-4.391.626,20
Superávit/Déficit	3.694.856,57	-1.098.666,84	-87.320,40	2.508.869,33		2.508.869,33

*La suma total de Transferencias internas entre los entes del grupo asciende a 500.000,00 € con el siguiente detalle:

Transferencia del Ayuntamiento al OO.AA. Parra-Conca	115.000,00
Transferencia del Ayuntamiento al OO.AA. Asilo Santa Marta	385.000,00
Transferencia del OO.AA. Asilo Santa Marta al OO.AA. Parra-Conca	0,00
Total Transferencias internas	500.000,00

La evaluación del objetivo de estabilidad presupuestaria en la liquidación del Presupuesto General de la Entidad en el ejercicio 2013 concluye con una capacidad de financiación o de superávit presupuestario en términos consolidados de 2.508.869,33 €. Esta cifra indica que los ingresos corrientes y de capital (ingresos no financieros) han superado en 2.508.869,33 € a los necesarios para atender a la totalidad de los gastos corrientes y de capital (gastos no financieros). Como ya se apuntaba en el apartado de análisis individual del propio Ayuntamiento, este superávit presupuestario sólo nos habla de datos presupuestarios, no de disponibilidades monetarias.

Esta Corporación Local CUMPLE con el objetivo de estabilidad presupuestaria en la Liquidación del ejercicio 2013, no siendo necesario aprobar un Plan económico financiero

No obstante, teniendo en cuenta que el Remanente de Tesorería para Gastos Generales de 2013 presenta un resultado negativo de 12.955.538,74 € es necesario recordar las siguientes consideraciones sobre el endeudamiento:

1. Artículo 32 de la Ley Orgánica 2/2012, de 27 de abril, *Destino del superávit presupuestario*:

1°. En el supuesto de que la liquidación presupuestaria se sitúe en superávit, este se destinará, en el caso del Estado, Comunidades Autónomas y Corporaciones Locales, a reducir el nivel de endeudamiento neto siempre con el límite del volumen de endeudamiento si éste fuera inferior al importe del superávit a destinar a la reducción de deuda"

(2).



3. *A efectos de lo previsto en este artículo se entiende por superávit la capacidad de financiación según el sistema europeo de cuentas y por endeudamiento la deuda pública a efectos del procedimiento de déficit excesivo tal y como se define en la normativa europea.*

Ley a la que la Ley Orgánica 9/2013, de control de la deuda comercial, añadió una disposición adicional sexta, conteniendo *Reglas Especiales para el destino del superávit presupuestario*, que posibilita otros destinos (atender a obligaciones pendientes de imputar a presupuesto e, incluso, inversiones financieramente sostenibles) en determinadas condiciones, entre las que se encuentran, y no cumplimos, la liquidación con un remanente de tesorería positivo para gastos generales.

2. Artículo 10.4 del R.D. Ley 4/2012, de 24 de febrero: *"La generación de remanente de tesorería negativo para gastos generales en el período de amortización de aquella operación de endeudamiento comportará la prohibición de realizar inversiones nuevas en el ejercicio siguiente financiadas con endeudamiento, sean estas materiales, inmateriales o financieras, directas, o indirectas a través de subvenciones concedidas a entidades dependientes."*



AJUNTAMENT DE LA VILA JOIOSA



AJUNTAMENT DE LA VILA JOIOSA

5. Análisis económico de los Organismos Autónomos y del Ayuntamiento en base a la liquidación y la estabilidad presupuestaria del ejercicio 2013.

5.1 OAAA Parra Conca.

Tal y como se ha puesto de manifiesto en los datos analizados en informes precedentes, la trayectoria en materia de gestión económica de este Organismo siempre ha sido responsable.

Como ya se ha apuntado en el análisis individual de la Estabilidad en el Organismo, el déficit presupuestario de 1.098.666,84 € resultante viene provocado por la falta de ingreso efectivo de la facturación girada a la Generalitat Valenciana por la encomienda de gestión que desarrolla el Organismo en el área de Bienestar Social que cubre en el municipio.

El Presupuesto 2013 se cerró con un pendiente de cobro de 1.501.524,00 €, cantidad que ha sido totalmente ingresada durante el primer trimestre de 2014

Si este ingreso se hubiese materializado antes del cierre de 2013, las cifras no hubiesen mostrado una situación, temporal, de déficit presupuestario; muy al contrario, un evidente superávit. Déficit que ha de esperar a la consolidación para considerar sus consecuencias y que, como hemos visto, arroja una situación de cumplimiento en términos consolidados con el otro organismo autónomo y con el propio Ayuntamiento.

Sería de gran importancia para este Organismo que se alcanzara un compromiso con la Consellería de Bienestar Social para que no se produzcan demoras en el pago de la aportación autonómica.

5.2 OAAA Hospital Asilo Santa Marta.

Como ya se ha apuntado en el análisis individual de la Estabilidad en el Organismo, el déficit presupuestario de 87.320,40 € no quedaría paliado de haber recibido por parte del Ayuntamiento la liquidez de los fondos municipales pendientes de cobro.

Es necesario lograr un mayor control de los gastos e ingresos de este Organismo para subsanar este déficit presupuestario que en términos de estabilidad presenta la liquidación del ejercicio 2013.

En relación con este Organismo y tal y como ha manifestado la Intervención Municipal en distintos informes, los puestos de trabajo de Secretario, Tesorero e Interventor de este centro deben ser asumidos por las personas que ostentan dichos cargos en el Ayuntamiento de Villajoyosa y en el OAAA Fundación Pública Parra Conca. Cabe recordar en este aspecto que la propia Sindicatura de Cuentas de la Comunidad Valenciana, el 29 de octubre de 2009, al emitir el "Informe de Fiscalización parcial del Ayuntamiento de Villajoyosa. Cuenta General del ejercicio 2008" ya aludía en su apartado 3.1ª) y en el apartado 5.1 a la necesidad de ejercer las funciones de control interno en los organismos autónomos por parte de la Intervención Municipal: *"en el organismo autónomo Hospital Asilo Santa Marta, tal y como se indica en el apartado 5.1 del informe, la función interventora está asignada a una persona que no depende de la intervención municipal, circunstancia ésta que está en contraposición con lo dispuesto en los artículos 213 y 214 de la LRHL, que determina que la Intervención del Ayuntamiento debe ejercer las funciones de control interno en los organismos autónomos municipales"*. Sirva el presente informe para insistir una vez más en esta irregularidad y en la necesidad de que se corrija esta situación cuanto antes.

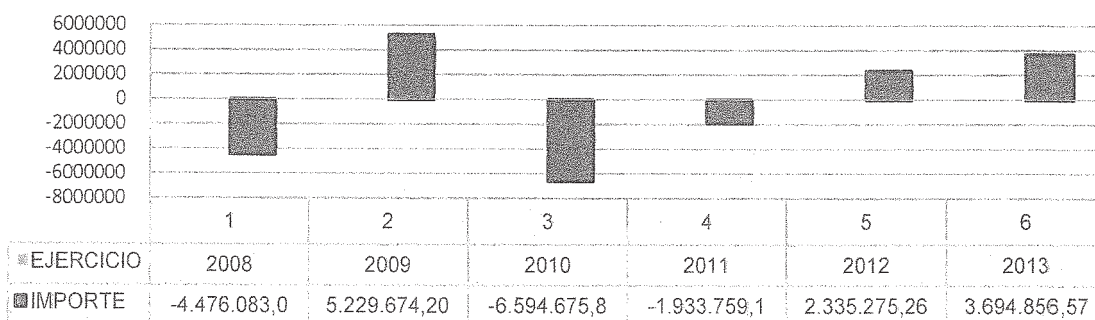
5.3 Ayuntamiento de Villajoyosa.

El resultado de estabilidad presupuestaria, tras los ajustes pertinentes, con que se presenta la liquidación del Presupuesto de 2013 del Ayuntamiento de manera individualizada ha sido positivo por valor de 3.694.856,57 €.



La evolución de esta magnitud desde el 2008, año en el que se inició su cálculo es la siguiente:

EVOLUCIÓN DE LA CAPACIDAD/NECESIDAD DE FINANCIACIÓN



Las principales circunstancias económicas que se han producido en 2013 son las siguientes:

En materia de ingresos:

Los derechos reconocidos en los capítulos I, II y III del estado de ingresos del Presupuesto 2013 han sido inferiores a los realmente ingresados la cantidad de 6.683.324,53 €, cifra que disminuye a 3.736.100,39 € si consideramos la recaudación en 2013 de ingresos reconocidos en ejercicios anteriores (ejercicios cerrados)

La Intervención Municipal considera que los informes que elaboran tanto el departamento de Tesorería como el de Urbanismo en materia de previsión de ingresos gozan de profesionalidad, objetividad y realismo. No obstante es necesario realizar un esfuerzo para conseguir que las previsiones de ingresos municipales se conviertan en ingresos reales. Asimismo los responsables de la gestión pública deberían impulsar todos aquellos proyectos que contribuyan a mejorar la recaudación de los ingresos. En este sentido cabe recordar que en el Plan de Ajuste aprobado al amparo del R.D.Ley 4/2012, de 24 de febrero, en la sesión plenaria extraordinaria y urgente de 30 de marzo de 2012, en el documento denominado: "Medidas de ajuste adoptadas en el plan de ajuste exigido por el R.D.Ley 4/2012, de 24 de febrero, por el que se determinan obligaciones de financiación para el pago a los proveedores de las entidades locales" se plantean en el "apartado III. Medidas de ingresos", toda una serie de actuaciones que deben ser implantadas. **Los responsables de la gestión pública municipal deben impulsar la adopción de todas las medidas previstas en el Plan de Ajuste y aquellas otras que se puedan considerar con el objetivo de mejorar la gestión y la recaudación de ingresos.**

En materia de gastos:

En la sesión plenaria celebrada el 30 de marzo de 2012 fue aprobado un "Plan de ajuste elaborado al amparo del R.D.Ley 4/2012, de 24 de febrero, por el que se determinan obligaciones de información y procedimientos necesarios para establecer un mecanismo de financiación para el pago a los proveedores de las Entidades Locales" con una duración que finalizará, revisado durante el ejercicio 2013, en el 2023.

La revisión apuntada ha tenido su origen en la puesta en marcha de la tercera fase del mecanismo de pago a proveedores que ha supuesto el R.D.L. 8/2013 y que ha permitido atender de nuevo al pago de deuda comercial de este Ayuntamiento por un importe de 2.378.191,23 €, toda ella previamente aplicada a



AJUNTAMENT DE LA VILA JOIOSA

presupuesto, con lo que en esta ocasión, a diferencia de lo que supuso la primera fase, no se ha cubierto ningún importe de acreedores por obligaciones pendientes de aplicar a presupuesto, saldo que, sin embargo, ha conseguido disminuirse en el cierre del ejercicio 2013.

Asimismo la concienciación de una buena parte de todos los concejales y demás responsables de la gestión municipal de que no se pueden hacer gastos sin consignación presupuestaria y su esfuerzo por contener el gasto de sus áreas correspondientes, conociendo con regularidad el estado disponible de sus aplicaciones presupuestarias, previendo en su caso la tramitación de modificaciones presupuestarias antes de ejecutar un gasto y limitando sus actividades a los límites consignados en el Presupuesto ha contribuido a mejorar los datos económicos del Ayuntamiento.

No obstante durante el ejercicio 2013 se han realizado gastos sin consignación presupuestaria que se han integrado en el saldo de la cuenta 413 "Acreedores por operaciones pendientes de aplicar a presupuesto" por 91.106,67 €. Si bien esta cifra es sensiblemente inferior a la de ejercicios anteriores², es necesario que desaparezca.

Una vez más la Intervención recuerda que: la realización de gastos sin consignación presupuestaria y la realización de gastos sin estar financiados con ingresos reales son los motivos de que en el ejercicio 2012 este Ayuntamiento se viese obligado a concertar un préstamo extraordinario de 13.188.024,84 € a un tipo de interés firmado inicialmente próximo al 7%. Importe al que añadir los 4.900.000,00 € a un tipo de interés variable concertados en el año 2009 en el marco del R.D.ley 5/2009 y un préstamo ICO concertado en 2011 por valor de 1.240.323,40 € a un tipo de interés fijo del 6,5 % en virtud del R.D.Ley 8/2011. A los que, finalmente, en el 2013, se vine a sumar una nueva operación de endeudamiento derivada del cumplimiento de los requisitos establecidos en el R.D.Ley 8/2013, de 28 de junio, por importe de 1.038.889,44 € a un tipo de interés fijo del 3,34 %.

Estos últimos argumentos son más que suficientes para volver a insistir en la necesidad de no realizar gastos sin consignación presupuestaria y de no realizar gastos sin estar financiados con ingresos reales.

Hay que recordar que el incumplimiento de los objetivos de estabilidad presupuestaria de las Administraciones Públicas, pactados por el Estado español en el seno de la Unión Europea, conduce a un empeoramiento de la actual crisis económica que desembocará en la necesidad de adoptar más medidas de ajuste. Todas las personas que ostentan puestos de decisión en las Administraciones Públicas Españolas deben ser conscientes de su responsabilidad en el cumplimiento de los objetivos de estabilidad presupuestaria.

La Ley Orgánica 2/2012, de 27 de abril, de Estabilidad Presupuestaria y Sostenibilidad Financiera, regula medidas preventivas, correctivas y coercitivas para el cumplimiento por parte de las Administraciones Públicas del objetivo de estabilidad presupuestaria. Y prevé, en última instancia, la disolución de los órganos de la Corporación Local incumplidora.

Al objeto de facilitar una visión de la evolución económica del Ayuntamiento, se facilitan a continuación los gráficos que representan los resultados del Remanente de Tesorería para Gastos Generales y el Resultado presupuestario ajustado, así como del saldo de la cuenta 413 desde el ejercicio 2005 al 2013:

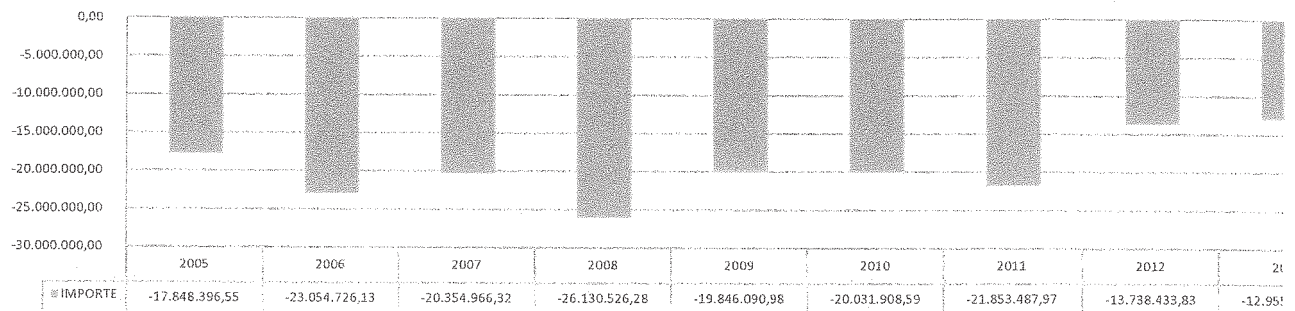
² En el ejercicio 2012 se registraron gastos sin consignación presupuestaria por 564.372,18 €, con el siguiente detalle:

Generadas nuevas en 2012, TOTAL	564.372,18 €
Sentencias	307.971,88 €
Cuotas de urbanización	127.298,89 €
Intereses demora	53.491,99 €
Resto conceptos	75.609,42 €

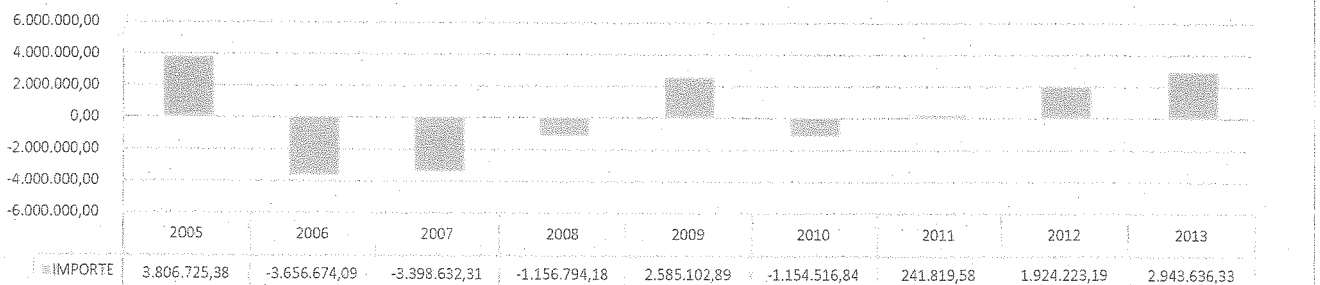


AJUNTAMENT DE LA VILA JOIOSA

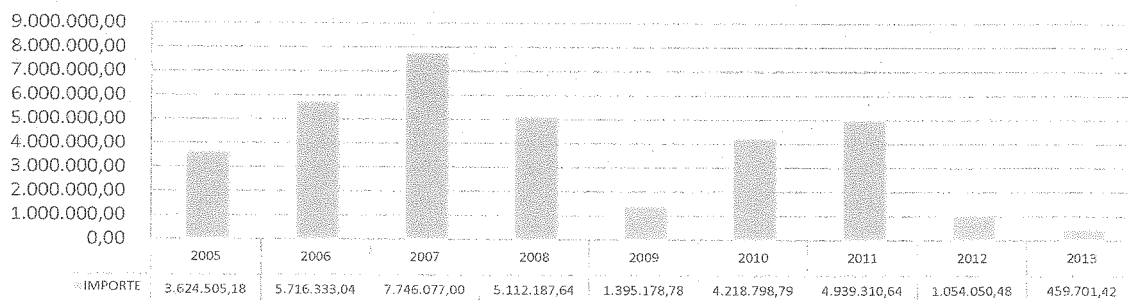
EVOLUCIÓN DEL REMANENTE DE TESORERÍA PARA GASTOS GENERALES



EVOLUCIÓN DEL RESULTADO PRESUPUESTARIO AJUSTADO



EVOLUCIÓN DEL SALDO DE LA CUENTA 413 A 31 DE DICIEMBRE DE CADA EJERCICIO ECONÓMICO



En Villajoyosa a 7 de mayo de 2014.
La Interventora Municipal

Fdo.: Mª Consuelo Ferrer Pellicer




AJUNTAMENT DE LA VILA JOIOSA



AJUNTAMENT DE LA VILA JOIOSA

CUENTA ANUAL 2013 AYUNTAMIENTO DE VILLAJOYOSA

MEMORIA





MEMORIA 2013

1. ORGANIZACIÓN.

La población oficial de Villajoyosa el 1 de Enero de 2013 ascendía a 33.834 habitantes. El dato queda acreditado por consulta a la página del Instituto Nacional de Estadística (www.ine.es).

La estructura organizativa básica, en sus niveles político y administrativo es la siguiente:

1.1. Respecto de la **organización política**, tomando como base el informe del Jefe de Servicio de Secretaría fechado el 17 de junio de 2014, en el Ayuntamiento de Villajoyosa, como órganos de representación política, conviven:

1.1.1. **EL PLENO DEL AYUNTAMIENTO.** El Pleno, formado por el Alcalde y los Concejales, es el órgano de máxima representación política de los ciudadanos en el Gobierno municipal.

La Corporación Municipal está formada por 21 Concejales, incluido el Alcalde. La **composición** del **PLENO DEL AYUNTAMIENTO**, por Grupos Políticos, entre 1 de enero y el 31 de diciembre de 2013, estaba integrada por:

Grupo Popular

JAIME LLORET LLORET	Alcalde
JERÓNIMO LLORET SELLÉS	Concejal
MARÍA DEL ROSARIO ESCRIG LLINARES	Concejal
PEDRO RAMIS SORIANO	Concejal
SANDRA FERNÁNDEZ NÚÑEZ	Concejal
JOSÉ LLORET MARTÍNEZ	Concejal
JOSEFA MARÍA ARLANDIS PÉREZ	Concejal
FRANCISCO MANUEL PÉREZ MELERO	Concejal
BEATRIZ ADELA LLINARES IZQUIERDO	Concejal
PASCUAL PASTOR ROCA	Concejal
DOLORES SUCH NOGUEROLÉS	Concejal

Grupo Socialista

GASPAR LLORET VALENZUELA	Concejal
JOSÉ RAMÓN ARRIBAS MÉNDEZ	Concejal
MIRIAM SANTAMARÍA DURÁ	Concejal
JAIME RAMIS GALIANA	Concejal
MARÍA DE LOS ÁNGELES GUALDE	Concejal
OROZCO	



Grupo Izquierda Unida

JOSÉ CARLOS GIL PIÑAR	Concejal
ROSA MARÍA LÓPEZ RODRÍGUEZ	Concejal
JOSÉ AMBROSIO VILA SELLÉS	Concejal

Gent per La Vila

PEDRO ALEMANY PÉREZ	Concejal
PASCAL AMIGO DE VLEESCHAUWER	Concejal

El Pleno celebra sus sesiones ordinarias el tercer jueves de cada mes, a las 10:00 horas.

1.1.2. EL ALCALDE-PRESIDENTE, durante todo el año 2013, lo fue:

JAIME LLORET LLORET, perteneciente al Partido Popular	(PP).
---	-------

1.1.3. LA **JUNTA DE GOBIERNO LOCAL** en el periodo comprendido entre 1 de enero y 31 de diciembre de 2013, quedó conformada por los siguientes Concejales:

JERÓNIMO LLORET SELLÉS	PP
MARÍA DEL ROSARIO ESCRIG LLINARES	PP
PEDRO RAMIS SORIANO	PP
FRANCISCO MANUEL PÉREZ MELERO	PP
BEATRIZ ADELA LLINARES IZQUIERDO	PP
PASCUAL PASTOR ROCA	PP
DOLORES SUCH NOGUEROLES	PP
Y, como Presidente de la misma:	
JAIME LLORET LLORET	PP

La Junta de Gobierno Local celebra sus sesiones ordinarias, en la práctica, el segundo y cuarto miércoles de cada mes, a las 10:00 horas.

1.1.4. Las **DELEGACIONES DE LA ALCALDÍA** de la gestión en determinadas materias **EN** los **CONCEJALES** que a continuación se indican, fueron, en 2013:



CONCEJAL	CONCEJALÍA
JERÓNIMO LLORET SELLÉS	Casco Histórico, Infraestructuras, Fomento Económico y Sostenible, Vías Públicas, Vivienda, Limpieza Urbana y Servicios Técnicos.
ROSARIO ESCRIG LLINARES	Fiestas, Turismo, Playas, Comercio e Industria
PEDRO RAMIS SORIANO	Deportes, Nuevas Tecnologías y Modernización y Transporte.
SANDRA FERNÁNDEZ NÚÑEZ	Juventud, Participación Ciudadana y Atención a Residentes Europeos.
JOSÉ LLORET MARTÍNEZ	Cultura, Patrimonio y Patrimonio Histórico.
JOSEFA MARÍA ARLANDIS PÉREZ	Bienestar Social y Mujer.
FRANCISCO MANUEL PÉREZ MELERO	Hacienda y Educación
BEATRIZ ADELA LLINARES IZQUIERDO	Seguridad Ciudadana, Tráfico y Protección Civil
PASCUAL PASTOR ROCA	Personal, Contratación y Régimen Interno.
DOLORES SUCH NOGUEROLES	Medio Ambiente, Agricultura, Pesca, Cementerio, Redes Sociales, Escena Urbana, Presidencia y Procesos Electorales.

1.1.5. Las **DELEGACIONES DE LA ALCALDÍA** en la **JUNTA DE GOBIERNO LOCAL**, en vigor durante el ejercicio 2013, **están recogidas en la Resolución nº 2594, de 13 de junio de 2011**, y se transcriben a continuación:

I.- GESTIÓN DE PERSONAL:

- 1.-La aprobación de la Oferta de Empleo Público, según el Presupuesto y Plantilla de Personal aprobados por el Pleno.
- 2.-La aprobación de las Bases que han de regir las Convocatorias de pruebas de selección de personal y de concursos para la provisión de Puestos de Trabajo.
- 3.-La declaración de situaciones administrativas, así como la jubilación del personal.
- 4.-El reconocimiento de trienios y de servicios previos.

II.- CONTRATACIÓN Y BIENES:

- 1.-Las competencias como órgano de contratación respecto de los contratos de obras, de suministro, de servicios, de gestión de servicios públicos, los contratos



administrativos especiales, y los contratos privados cuando su importe no supere el 10 por ciento de los recursos ordinarios del presupuesto ni, en cualquier caso la cuantía de seis millones de euros, incluidos los de carácter plurianual cuando su duración no sea superior a cuatro años, siempre que el importe acumulado de todas las anualidades no supere ni el porcentaje indicado, referido a los recursos ordinarios del presupuesto del primer ejercicio, ni la cuantía señalada.

2.-La adjudicación de concesiones sobre bienes y la adquisición de bienes inmuebles y derechos sujetos a la legislación patrimonial cuando su valor no supere el 10 por ciento de los recursos ordinarios del presupuesto ni el importe de tres millones de euros, así como la enajenación del patrimonio, cuando su valor no supere el porcentaje ni la cuantía indicados.

III.- URBANISMO Y OBRAS:

- 1.- La aprobación de los instrumentos de gestión urbanística.
- 2.- La aprobación de los proyectos de urbanización.
- 3.- La aprobación de los estudios de detalle.
- 4.- La aprobación de proyectos de obras y servicios, cuando sea competente para su contratación o concesión.
- 5.- El otorgamiento de licencias de obras mayores, así como licencias de parcelación y segregación.

IV.- POLICÍA ADMINISTRATIVA:

El otorgamiento de los instrumentos de autorización administrativa ambiental de establecimientos fabriles, industriales o comerciales, así como la emisión de los informes Municipales que procedan al respecto.

1.1.6. El número, composición y denominación de las **Comisiones Informativas Municipales Permanentes** y de la **Comisión Especial de Cuentas** vigentes durante el ejercicio 2013, son las establecidas por el Pleno de 21 de junio de 2011. Así:

- Comisión Informativa de Casco Histórico, Infraestructuras, Fomento Económico y Sostenible, Vías Públicas, Vivienda, Limpieza Urbana, Deporte, Transporte, Nuevas Tecnologías y Modernización. Celebrará sesiones ordinarias el segundo jueves de mes, a excepción del mes de agosto en que no se celebrará, a las 11:30 horas.
- Comisión Informativa de Hacienda, Contratación, Comercio, y Educación. Celebrará sesiones ordinarias el segundo jueves de mes, a excepción del mes de agosto en que no se celebrará, a las 10:00 horas.



- Comisión Informativa de Cultura, Turismo, Industria, Playas Juventud, Régimen Interior, Personal, Medio Ambiente, Pesca, Agricultura, Cementerio, Escena Urbana y Patrimonio. Celebrará sesiones ordinarias el segundo martes de mes, a excepción del mes de agosto en que no se celebrará, a las 11:30 horas.

- Comisión Informativa de Bienestar Social, Sanidad, Mujer, Fiestas, Participación Ciudadana, Seguridad Ciudadana, Tráfico y Atención a Residentes Europeos. Celebrará sesiones ordinarias el segundo martes de mes, a excepción del mes de agosto en que no se celebrará, a las 10:00 horas.

1.1.7. Según acuerdo plenario de 21 de junio de 2011, **se delegaron por el PLENO en la JUNTA DE GOBIERNO LOCAL** las siguientes atribuciones, que se mantuvieron vigentes durante el ejercicio 2013:

- El ejercicio de acciones judiciales y administrativas y la defensa de la Corporación en materias de competencia plenaria.
- La declaración de lesividad de los actos del Ayuntamiento.
- La concertación de operaciones de crédito cuya cuantía acumulada, dentro de cada ejercicio económico, exceda del 10 por 100 de los recursos ordinarios del Presupuesto, salvo las de tesorería, que le corresponderán cuando el importe acumulado de las operaciones vivas en cada momento supere el 15 por 100 de los ingresos corrientes liquidados en el ejercicio anterior, todo ello de conformidad con lo dispuesto en la Ley Reguladora de las Haciendas Locales.
- Las competencias como órgano de contratación respecto de los contratos de obras, de suministro, de servicios, de gestión de servicios públicos, los contratos administrativos especiales, y los contratos privados cuando su importe supere el 10 por 100 de los recursos ordinarios del presupuesto y en cualquier caso la cuantía de los seis millones de euros, incluidos los de carácter plurianual cuando su duración sea superior a cuatro años, cuando el importe acumulado de todas sus anualidades supere el porcentaje indicado, referido a los recursos ordinarios del primer ejercicio y la cuantía señalada.

La concesión de servicios por más de cinco años, siempre que su cuantía exceda del 20 por 100 de los recursos ordinarios del presupuesto será en todo caso competencia plenaria.

- La aprobación de los proyectos de obras y servicios cuando sea competente para su contratación o concesión.
- La adjudicación de concesiones sobre los bienes de la Corporación y la adquisición de bienes inmuebles y derechos sujetos a la legislación patrimonial cuando su valor supere el 10 por 100 de los recursos ordinarios del presupuesto y el importe de tres millones de euros, así como la enajenación del patrimonio cuando su valor supere el porcentaje y la cuantía indicados y la enajenación de los bienes declarados de valor histórico o artístico cualquiera que sea su valor.

La concesión de bienes por más de cinco años, siempre que su cuantía exceda del 20 por 100 de los recursos ordinarios del presupuesto, será en todo caso competencia plenaria.



- Concertación de operaciones de crédito o concesión de quita y espera cuando su importe no supere el 10 por 100 de los recursos ordinarios del presupuesto.

1.2. En cuanto a la **organización administrativa** en este Ayuntamiento, el Pleno de la Corporación, en sesión ordinaria celebrada el 16 de febrero de 2012 aprobó, entre otros, la Relación de Puestos de Trabajo 2012, vigente en 2013, en la que se enumeran las siguientes áreas o departamentos:

- Presidencia y Órganos de Gobierno.
- Secretaría.
- Personal, Recursos Humanos y Régimen Interno.
- Policía Local.
- Bienestar Social.
- Cultura.
- Educación.
- Urbanismo e Infraestructuras.
- Cementerio Municipal.
- Juventud.
- Deportes.
- Tesorería.
- Intervención.
- Comercio.
- Turismo.
- Nuevas Tecnologías.
- Obras y Servicios Técnicos.
- Parques y Jardines.
- Medio Ambiente.
- Personal Eventual.

1.3. El Departamento de Personal, en la información facilitada el 18 de junio de 2014, señala que según los datos que obran en sus bases de datos, la media de empleados municipales en el ejercicio 2013 fue de 332 empleados, con la siguiente distinción:

NATURALEZA DEL EMPLEADO	Número
Funcionarios	281
Laborales	51

1.4. En relación con las **Entidades Dependientes del Sujeto Contable y su actividad**, cabe apuntar que, consultada la Base de Datos General de Entidades Locales con sede en la Oficina Virtual para la Coordinación Financiera con las Entidades Locales, que gestiona la Dirección General de Coordinación Financiera con las Entidades Locales (artículo 27 del RLGP), muestra información coincidente en esencia con la remitida por el Departamento de Secretaría en el informe de 17 de junio de 2014, apareciendo en ambas tanto los Entes Dependientes:



ENTES DEPENDIENTES

O. A. ADMINISTRATIVO F. PÚBLICA PARRA CONCA
O.A. ADMINISTRATIVO HOSPITAL ASILO SANTA MARTA

P5313901J
P0300046J

como aquellos de los que forma parte el Ayuntamiento de Villajoyosa:

FORMA PARTE DE

CONSORCIO DE ABASTECIMIENTO DE AGUA Y SANEAMIENTO DE LA MARINA BAJA	P0300001E
CONSORCIO EJECUCIÓN PREVISIONES PLAN ZONAL DE RESIDUOS ZONA XV	Q0300549C
C.PROVINCIAL SERVICIO PREVENCIÓN DE INCENDIOS Y SALVAMENTO DE ALICANTE	P5300008I

En la página mencionada sigue apareciendo el INSTITUTO DE ECOLOGÍA DEL LITORAL. INSTITUCIÓN SIN ÁNIMO DE LUCRO G03460631, por lo que hemos de entender que sigue en trámite la Baja del Ayuntamiento de Villajoyosa como patrono del mismo acordada por el Pleno de 19 de abril de 2012.

En el informe de Secretaría aparece por primera vez la participación del Ayuntamiento de Villajoyosa en la Comunidad de Usuarios de Vertidos Villajoyosa-Orxeta, de la que el Pleno de 20 de octubre de 2005 aprobó sus Estatutos:

COMUNIDAD DE USUARIOS DE VERTIDOS VILLAJOYOSA-ORCHETA con CIF	P0300047H
---	-----------

Y para la que no se conocen aportaciones periódicas presupuestadas hasta el momento.

Según los porcentajes de participación de la Corporación en los mismos, se consolidarán, en su caso, únicamente los datos del Presupuesto del propio Ayuntamiento y los de sus Organismos Autónomos Administrativos.

1.5. Con referencia a las **fundaciones en las que el sujeto contable forme parte de su Patronato**, ya en informe de 2 de junio de 2011, se aludía a que *el Alcalde Presidente*, no el Ayuntamiento como tal, *es miembro, según la norma fundacional, de la Fundación Dña. Concepción y D. Pedro Aragonés*, cuyo CIF es G53185948.

1.6. Las Principales fuentes de financiación de la entidad y su importancia relativa pueden concluirse del Estado de liquidación de ingresos por conceptos que se contiene en este expediente, así como de los datos contenidos en el punto 24 en relación con su evolución interanual.





2. GESTIÓN INDIRECTA DE SERVICIOS PÚBLICOS.

Servicio Público	Objeto	Plazo	Subv. comprometidas	Bs dom públs afectos	Aport. no din	Anticip Reintg	Prést. Part.	Bienes objeto de Reversión
Limpieza pública, recogida y eliminación de residuos sólidos urbanos y gestión del ecoparque municipal	La limpieza pública, la gestión del servicio público de recogida y eliminación de residuos y la gestión del ecoparque municipal	20 años contados a partir del día 01/07/2011						Cuantos bienes muebles estuviesen adscritos al servicio.
Cafetería del Centro Social "Llar del Pensionista"	Gestión del servicio de Bar-Restaurante-Cafetería del Centro Social "Llar del Pensionista".	4 años contados desde el día de la firma del contrato (03/08/2009). En 2013 se licita nuevamente como contrato administrativo especial. Mientras, por Decreto de Alcaldía 2730, de 16/07/2013 se prorrogaba el contrato hasta nueva formalización, pero por acuerdo JGL de 08/10/13 se declaró desierto el procedimiento.		Aparatos e instalaciones afectos al servicio				Todos los bienes, de los servicios concedidos que hayan sido totalmente amortizados, y que se hayan utilizado en el servicio.
Concesión de obra pública	Redacción del proyecto técnico y ejecución de la obra de construcción y	50 años (contrato de 02/03/01)	No					La totalidad de las obras e instalaciones en perfecto estado de conservación y



AJUNTAMENT DE LA VILA JOIOSA

	posterior explotación del aparcamiento subterráneo para vehículos automóviles en La Avda Juan Carlos I.							libres de cualquier carga o gravamen.
Gestión del servicio público de instalación de mobiliario en al Playa La Caleta.	Gestión e instalación de mobiliario (hamacas, sombrilla y kiosco) en al Playa La Caleta.	10 años desde el día siguiente a la firma del contrato (16/09/05)						
Gestión del servicio público de instalación de mobiliario en la Playa Paraíso.	Gestión e instalación de mobiliario (hamacas, sombrilla) en la Playa Paraíso.	10 años desde el día siguiente a la firma del contrato (14/09/05)						
Gestión del servicio público de instalación de mobiliario en al Playa Centro	Gestión e instalación de mobiliario (hamacas, sombrilla patines acuáticos y kayacs) en al Playa Centro.	10 años desde el día siguiente a la firma del contrato (14/09/05)						
Gestión del servicio de Transporte colectivo en autobús	Transporte urbano y escolar	(Contrato de 19/11/2008) Hasta el 01/07/2018	Sí en el transporte urbano					Todos los bienes, de los servicios concedidos que hayan sido totalmente amortizados, y que se hayan utilizado en el transporte urbano.
Gestión del puesto de venta nº 1 e instalaciones anejas y comunitarias del mercado municipal	Gestión del puesto de venta nº 1 e instalaciones anejas y comunitarias del	25 años desde el día siguiente a la firma del contrato (5/05/03)						



AJUNTAMENT DE LA VILA JOIOSA

	mercado municipal							
Gestión del puesto de venta nº 2 e instalaciones anejas y comunitarias del mercado municipal	Gestión del puesto de venta nº 2 e instalaciones anejas y comunitarias del mercado municipal	25 años desde el día siguiente a la firma del contrato (20/05/03)						
Gestión del puesto de venta nº 3 e instalaciones anejas y comunitarias del mercado municipal	Gestión del puesto de venta nº 3 e instalaciones anejas y comunitarias del mercado municipal	25 años desde el día siguiente a la firma del contrato (5/05/03)						
Gestión del puesto de venta nº 4 e instalaciones anejas y comunitarias del mercado municipal	Gestión del puesto de venta nº 4 e instalaciones anejas y comunitarias del mercado municipal	25 años desde el día siguiente a la firma del contrato (5/05/03)						
Gestión del puesto de venta nº 5 e instalaciones anejas y comunitarias del mercado municipal	Gestión del puesto de venta nº 5 e instalaciones anejas y comunitarias del mercado municipal	Desde el día siguiente al de la firma de la formalización del contrato (16/10/2012) hasta el 31/12/2028.						
Gestión del puesto de venta nº 6 del mercado municipal	Gestión del puesto de venta nº 6 del mercado municipal	22 años desde el día siguiente a la firma del contrato (14/11/06)						
Gestión del puesto de venta nº 7 e instalaciones anejas y comunitarias del mercado municipal	Gestión del puesto de venta nº 7 e instalaciones anejas y comunitarias del mercado municipal	25 años desde el día siguiente a la firma del contrato (21/07/03)						
Gestión del puesto de venta nº 10 e instalaciones anejas y comunitarias del mercado municipal	Gestión del puesto de venta nº 10 e instalaciones anejas y comunitarias del mercado municipal	25 años desde el día siguiente a la firma del contrato (12/05/03)						
Gestión del puesto de venta nº 11 e	Gestión del puesto de venta nº 11 e	25 años desde el día siguiente a la firma del						



AJUNTAMENT DE LA VILA JOIOSA

instalaciones anejas y comunitarias del mercado municipal	instalaciones anejas y comunitarias del mercado municipal	contrato (5/05/03)						
Gestión del puesto de venta nº 12 e instalaciones anejas y comunitarias del mercado municipal	Gestión del puesto de venta nº 12 e instalaciones anejas y comunitarias del mercado municipal	25 años desde el día siguiente a la firma del contrato (30/07/03)						
Gestión del puesto de venta nº 13 del mercado municipal	Gestión del puesto de venta nº 13 del mercado municipal	Entre la firma del contrato (14/09/2010) y el fin del año 2028.						
Gestión del puesto de venta nº 14 e instalaciones anejas y comunitarias del mercado municipal	Gestión del puesto de venta nº 14 e instalaciones anejas y comunitarias del mercado municipal	25 años desde el día siguiente a la firma del contrato (12/05/03)						
Gestión del puesto de venta nº 15 e instalaciones anejas y comunitarias del mercado municipal	Gestión del puesto de venta nº 15 e instalaciones anejas y comunitarias del mercado municipal	25 años desde el día siguiente a la firma del contrato (04/09/03)						
Gestión del puesto de venta nº 16 e instalaciones anejas y comunitarias del mercado municipal	Gestión del puesto de venta nº 16 e instalaciones anejas y comunitarias del mercado municipal	25 años desde el día siguiente a la firma del contrato (16/06/03)						
Gestión del puesto de venta nº 18 e instalaciones anejas y comunitarias del mercado municipal	Gestión del puesto de venta nº 18 e instalaciones anejas y comunitarias del mercado municipal	25 años desde el día siguiente a la firma del contrato (03/09/03)						
Gestión del puesto de venta nº 19 e instalaciones anejas y comunitarias del mercado municipal	Gestión del puesto de venta nº 19 e instalaciones anejas y comunitarias del mercado municipal	25 años desde el día siguiente a la firma del contrato (20/08/03)						



AJUNTAMENT DE LA VILA JOIOSA

Gestión del puesto de venta nº 20 e instalaciones anejas y comunitarias del mercado municipal	Gestión del puesto de venta nº 20 e instalaciones anejas y comunitarias del mercado municipal	25 años desde el día siguiente a la firma del contrato (21/07/03)						
Concesión del servicio municipal de abastecimiento de agua potable y mantenimiento de la red de alcantarillado	Servicio municipal de abastecimiento de agua potable y mantenimiento de la red de alcantarillado	25 años (a partir del día siguiente firma contrato: 10/09/2009)						Toda la infraestructura básica adscrita al servicio público contratado así como las realizadas por el concesionario, ampliaciones, reformas y mejoras cuya amortización sea coincidente con la finalización del contrato
Concesión para la construcción y posterior explotación de un aparcamiento subterráneo en C/ Quintana	Construcción y posterior explotación de un aparcamiento subterráneo en C/ Quintana	40 años a partir de la firma del acta de comprobación del replanteo (contrato 11/12/06)			Proyecto de ejecución de zona verde o en su defecto un mínimo de 180€ por plaza de aparcamiento.			Las obras incluidas en la concesión, así como los bienes e instalaciones necesarios para su explotación en buen estado de conservación y uso, libres de cualquier carga o gravamen.
Concesión demanial de uso privativo de vía pública en la zona de La Cala para establecer y gestionar un mercado sedentario	Establecimiento y gestión de un mercado sedentario	30 años partir de a firma del documento de formalización del mismo (12/08/2008)						
Gestión parking paseo Dr. Esquerdo	Explotación del parking sito en el paseo Dr. Esquerdo	6 meses a partir de la firma de la formalización del contrato (04/05/2008). Se prorroga 4 años y medio más desde el 14/11/2008.						Todos los bienes, de los servicios concedidos que hayan sido totalmente amortizados, y se hayan utilizado en el servicio.
Concesión soportes de la								



AJUNTAMENT DE LA VILA JOIOSA

información, postes y marquesinas para paradas de autobús y demás elementos urbanos de interés y uso público		15 años desde el siguiente a la firma del contrato (18/11/2009)						
Construcción y posterior explotación de 4 pistas de pádel en las instalaciones municipales de tenis Pedro Valor	Concesión de obra pública para la construcción de 4 pistas de pádel en las instalaciones municipales de tenis Pedro Valor	(Cto. de 13/04/2011) 15 años a partir del acta de comprobación de las obras						Las obras incluidas en la concesión así como los bienes e instalaciones necesarios para su explotación.
Explotación y mantenimiento de las instalaciones deportivas "Pedro Valor"	Explotación y mantenimiento de las instalaciones deportivas "Pedro Valor" en el Municipio de la Vila Joiosa	15 años desde el siguiente a la firma del contrato (23/07/2012)						Cuantos bienes estuvieran adscritos al servicio.
Gestión del servicio público deportivo de explotación y mantenimiento de la piscina municipal	Gestión del servicio público deportivo de explotación y mantenimiento de la piscina municipal.	14 años desde el siguiente a la firma del contrato (24/08/2012)						Todos los bienes muebles e inmuebles afectos a la concesión que deberán estar en buen estado de conservación y funcionamiento.
Estacionamiento regulado, servicio de grúa y depósito, servicio de señalización vertical y horizontal y servicio de mantenimiento de semáforos del municipio	La gestión del servicio público de Estacionamiento regulado, servicio de grúa y depósito, servicio de señalización vertical y horizontal y servicio de mantenimiento de	6 años desde la firma del acta de puesta en funcionamiento del servicio (19/08/2013)	No					Los bienes afectos al servicio



AJUNTAMENT DE LA VILA JOIOSA

	semáforos del municipio							
De escuelas deportivas municipales y escuela de verano	Servicio público de escuelas deportivas y escuela de verano	4 años desde el inicio efectivo de la prestación (01/07/2013)	No					Cuantos suministros y bienes haya afectado al servicio y hayan sido adquiridos para la prestación de éste.



3. BASES DE PRESENTACIÓN DE LAS CUENTAS.

a) Principios Contables:

Siendo los principios contables de obligada aplicación los contenidos en la PRIMERA PARTE del Plan General de Contabilidad Pública adaptado a la Administración Local, que, enunciados son:


Principio de Entidad Contable.
Principio de Gestión Continuada.
Principio de Uniformidad.
Principio de Importancia Relativa.
Principio de Registro.
Principio de Prudencia.
Principio de Devengo.
Principio de Imputación de la Transacción.
Principio del Precio de Adquisición.
Principio de Correlación de Ingresos y Gastos.
Principio de No Compensación.
Principio de Desafectación.

son éstos los que han servido de soporte argumental de la Contabilidad que se presenta con el objetivo de mostrar la 'imagen fiel' del patrimonio, de la situación financiera, de la ejecución del Presupuesto y de los resultados del sujeto contable.

A los mismos, cabe añadir los *Documentos de Principios Contables Públicos elaborados por la Comisión de Principios y Normas Contables Públicas y por la Intervención General de la Administración del Estado*, reconocidos expresamente entre los Principios y Normas de Contabilidad generalmente aceptados aludidos en la Norma de Valoración nº 19 integrante de la QUINTA PARTE del mismo Plan, que, igualmente enunciados por su contenido son:

Documento 1. Principios Contables Públicos.
Documento 2. Derechos a Cobrar e Ingresos.
Documento 3. Obligaciones y Gastos.
Documento 4. Transferencias y Subvenciones.
Documento 5. Endeudamiento Público.
Documento 6. Inmovilizado No Financiero.
Documento 7. Información Económico-Financiera Pública.
Documento 8. Gastos con Financiación Afectada.

Estos Documentos, en su aplicación práctica y en la medida que la información conocida por la Intervención lo ha permitido, se han tomado como referencia.





Procedería reiterar aquí lo ya contenido en el Informe de Intervención nº 139/2014 (cuyo asunto es la Liquidación del Presupuesto 2013) en su apartado 7. DERECHOS PENDIENTES DE COBRO DE DIFÍCIL O IMPOSIBLE RECAUDACIÓN cuando vuelve a poner de manifiesto que, en relación con la cuenta que rinde SUMA Gestión Tributaria-Diputación de Alicante, sería necesario obtener periódicamente y con un adecuado detalle la información indispensable para que las aplicaciones a la contabilidad municipal de los partes de aplicación mensual rendidos por dicho organismo recogiesen el adecuado tratamiento de los aplazamientos y fraccionamientos concedidos, distinguiendo el pendiente de cobro presupuestario del que, por efecto de la solicitud aceptada de diferimiento en el tiempo del ingreso, pasa a ser no presupuestario.

Hoy por hoy, quedan integrados en el pendiente de cobro presupuestario, saldos de liquidaciones que, por estar afectados por aplazamientos o fraccionamientos, deberían rendirse como no presupuestarios, para pasar a ser presupuestarios en el ejercicio de su vencimiento.

b) Comparación de la información:

Reserva este punto la estructura de la Memoria para explicar las posibles causas que impiden la comparación de las Cuentas anuales del ejercicio con las del precedente y para exponer, de ser posible, el resultado de la adaptación de los importes del ejercicio precedente para facilitar la comparación, y, en caso contrario, de la imposibilidad de realizar esta adaptación.

La Norma nº 5 de Elaboración de las Cuentas Anuales establece que en la Cuenta del Resultado Económico-Patrimonial deberán figurar, además de las cifras del ejercicio que se cierra, las correspondientes al ejercicio inmediatamente anterior. A estos efectos, cuando unas y otras no sean comparables, bien por haberse producido una modificación en la estructura de la cuenta, bien por realizarse un cambio de imputación, se deberá proceder a adaptar los importes del ejercicio precedente, a efectos de su presentación en el ejercicio corriente.

La Norma de Elaboración nº 8 se enuncia en similares términos que la nº 5 en lo referido al Cuadro de Financiación.

No siendo estrictamente un motivo de imposibilidad de comparación sino una aclaración a su contenido, sirva anotar que las cifras de 480.000,00 € que aparecen en el apartado 8—Ajustes por periodificación del Cuadro de Financiación en su segunda parte, como AUMENTOS 2013 y 2012, vienen a recoger exclusivamente la periodificación (485 a 775) en ambos ejercicios del canon anticipado, recibido íntegramente en el 2009, por el contrato del servicio de suministro de agua potable y mantenimiento del alcantarillado.

Por lo demás, la información que se rinde, permite comparar, en los Estados que así se requiere, la información del ejercicio que se liquida con las del precedente.



4. NORMAS DE VALORACIÓN.

a) En relación con el Inmovilizado Inmaterial (CUENTAS DEL SUBGRUPO 21):

Contabilizado el gasto, en su caso, como Inmovilizado Inmaterial a precio de adquisición o coste de producción, no se ha dotado en el ejercicio 2013 la correspondiente Amortización del Inmovilizado Inmaterial.

b.1) En relación con el Inmovilizado Material (CUENTAS DEL SUBGRUPO 22):

Contabilizado el gasto, en su caso, como Inmovilizado Material a precio de adquisición o coste de producción, no se ha dotado en el ejercicio 2013 la correspondiente Amortización del Inmovilizado Material.

Cabe hacer mención en este punto al Inmovilizado en curso al que se refiere el apartado b.4)

b.2) En relación con las Inversiones destinadas al Uso General (CUENTAS DEL SUBGRUPO 20):

Contabilizado el gasto, en su caso, como Inversiones destinadas al Uso General a precio de adquisición o coste de producción, en algún caso no se habrá verificado y, por tanto, no se recoge en la Contabilidad, la efectiva entrada en funcionamiento y entrega al uso directo por la generalidad de los ciudadanos de la parte del saldo de las cuentas afectadas para la que esa entrega se haya producido, con lo que dichas entregas aún no se recogen en la cuenta 109—Patrimonio entregado al Uso General.

b.3) En relación con las Inversiones Gestionadas para otros Entes Públicos (CUENTAS DEL SUBGRUPO 23):

En la Contabilidad que se presenta sigue apareciendo el importe de la Obra del Salón de Asistidos en el Organismo Autónomo Hospital Asilo Santa Marta, objeto de uno de los expedientes de contratación financiados al amparo del Fondo Estatal de Inversión Local identificado en la contabilidad municipal con la clave específica 08/2009. Según la propia definición de la cuenta que contiene dicho gasto, y tratándose de *bienes que, siendo adquiridos o contruidos con cargo al Presupuesto de gastos de la entidad, sujeto contable, debe ser transferida su titularidad necesariamente a otra entidad una vez finalizado el procedimiento de adquisición o finalizada la obra y con independencia de que la entidad destinataria participe o no en su financiación*, dicho procedimiento deberá recogerse en cuentas cuando se verifiquen los requisitos procedimentales oportunos.

b.4) En relación con el Patrimonio Público del Suelo (CUENTAS DEL SUBGRUPO 24):





Durante el ejercicio se ha sentado la Contabilidad del acuerdo de devolución, recogido en calendario plurianual, del importe obtenido en la enajenación de la parcela 6.1 del PP18, devolución determinada en la ejecución de la sentencia 409/2007.

En el apartado 6.3 del Informe de Intervención a la Liquidación del Presupuesto 2013 (informe nº 139/2014), ya se apuntaba el detalle del cumplimiento acumulado de las anualidades 2011 a 2013:

ANUALIDAD	PRINCIPAL	IVA	GG NOTARIALES Y REGISTRALES	INTERESES
2011	152.691,10	24.430,58	201,55	36.504,29
2012	152.691,10	24.430,58	201,55	48.030,30
2013	152.691,10	24.430,58	201,55	59.556,31
TOTALES	458.073,30	73.291,74	604,65	144.090,90

Dicha devolución, acrecienta en el importe del principal de la anualidad 2013 el saldo en Balance de la cuenta 240—Terrenos (del PPS), por la reentrada de la parcela en su día enajenada.

Dicho saldo, una vez completado el calendario plurianual de devolución, deberá darse de baja por la entrega de la parcela al urbanizador como pago en terrenos de su labor urbanizadora. Calendario del que se informaba igualmente que se completaría en 2014:

ANUALIDAD	PRINCIPAL	IVA	GG NOTARIALES Y REGISTRALES	INTERESES
2014	152.691,12	24.430,57	201,56	71.082,32

Algunos de los expedientes referidos a las transacciones operadas con bienes integrantes del Patrimonio Público del Suelo han sido objeto de procedimientos judiciales de cuyo seguimiento se ha intentado dar noticia en los sucesivos informes de liquidación presupuestaria, entre ellos y actualizado a la fecha de referencia de este expediente, el que acompaña a la Liquidación de 2013, anexo, como ya se ha comentado anteriormente, en los apartados correspondientes.

Afecta a todos los apartados hasta ahora reseñados, la circunstancia ya puesta de manifiesto con ocasión de los informes de Intervención a las Cuentas de ejercicios anteriores de que *previamente al análisis de las masas patrimoniales, cabría advertir que tanto el inmovilizado material, como el inmaterial, el financiero o análogo y las inversiones en infraestructuras y bienes destinados al uso general requieren una comprobación y adecuada coordinación con el inventario de bienes del Ayuntamiento para comprobar la realidad física del mismo, y ajustar, en su caso, las cantidades que aparecen en el Balance con el Inventario. En la actualidad el Inventario no está actualizado. Esta falta de verificación implica que no se dotan amortizaciones del inmovilizado.*

En vigor la Instrucción del Modelo Normal de Contabilidad Local, su Regla 16—Inventario—establece que:

1. La entidad contable deberá contar con el oportuno Inventario de bienes y derechos que, de conformidad con la legislación patrimonial, detalle



de forma individual los diversos elementos del inmovilizado que tiene registrados en su contabilidad.

2. En el caso de que no exista la necesaria coordinación entre la contabilidad y el Inventario General, la entidad deberá contar con un inventario específico, de carácter contable, para detallar individualmente su inmovilizado.

El sustento contable de ese ideal de *inventario específico de carácter contable* adolece de las deficiencias arriba apuntadas, no llevándose en cualquier caso un detalle individualizado de cada componente del inmovilizado, sino el registro contable de las operaciones presupuestarias y no presupuestarias de ejecuciones de obra, adquisiciones de bienes, enajenaciones, permutas, etc., en la medida en que se producen los actos que las provocan y la Intervención tiene conocimiento de ello.

Ya en 2014, el Pleno (20 de febrero) ha aprobado un Inventario de Bienes Inmuebles y Vehículos, exclusivamente, que debiera servir de base y punto de partida a esa necesaria identidad entre información de uno y otro departamentos: Patrimonio y Contabilidad, máxime considerando la entrada en vigor en el 2015 de una nueva Instrucción de Contabilidad que refuerza la información patrimonial a rendir.

c.1) En relación con Inversiones Financieras Permanentes (CUENTAS DEL SUBGRUPO 25):

Quedan contabilizados en 252—Créditos a Largo Plazo—el importe de los anticipos al personal entendidos como préstamos con vencimiento superior a un año. No se reclasifica a 31 de diciembre de 2013 el posible saldo de la cuenta con vencimiento a corto plazo.

Queda recogido en la cuenta 250—Inversiones financieras permanentes en capital, el importe de 120,20 € a añadir a los 60,10 € suscritos en 2012, que como aportación mínima el Ayuntamiento de Villajoyosa tuvo a bien materializar en la compra de dos nuevos títulos del capital social de Caixa Rural Altea para acceder a la atención preferente de necesidades de financiación como socio persona jurídica, servicio que requiere hoy por hoy la tenencia mínima de tres títulos.

c.2) En relación con Inversiones Financieras Temporales (CUENTAS DEL SUBGRUPO 54):

Como se ha adelantado en el párrafo precedente, los créditos a largo plazo recogidos en la 252 no son objeto de reclasificación a 31 de diciembre de cada ejercicio.

La escasa importancia relativa de ello no representa un menoscabo de la imagen fiel de la Contabilidad presentada.

d) En relación con las Existencias (CUENTAS DE LOS SUBGRUPOS 30 A 39):

No se recogen movimientos en la Contabilidad que se presenta por no desarrollar la Entidad actividades que lo requieran.





e) En relación con las Provisiones del Grupo 1 (CUENTAS DEL SUBGRUPO 14):

Durante el ejercicio 2013, los movimientos apuntados en la cuenta 142—Provisión para Responsabilidades quedan explicitados en el apartado 8 del Informe a la Liquidación del Presupuesto 2013 que se anexa en este expediente por lo que huelga repetir aquí lo allí manifestado.

f.1) En relación con las Deudas a Largo Plazo por Préstamos Recibidos y Otros Conceptos. (CUENTAS DEL SUBGRUPO 17):

Es contabilizado el Endeudamiento a Largo Plazo por su Valor de Reembolso.

El Informe de Intervención nº 151/2014 referido al análisis de la Estabilidad Presupuestaria sobre las cifras de la Liquidación Consolidada del ejercicio 2013, incluye en su apartado III.1.2). Ajustes, los datos sobre los ajustes que por devengos en los intereses no coincidentes con su vencimiento en distintas operaciones de endeudamiento, se han considerado en el mismo.

Los datos sobre los ajustes apuntados, considerando la Regla 70.3 cuando establece que “En aplicación del principio de importancia relativa, podrán no registrarse los gastos () diferidos cuando sean de pequeña cuantía o correspondan a prestaciones de tracto sucesivo e importe anual similar”, no han sido objeto de registro contable.

Sí se reclasifica a 31 de diciembre de 2013 el saldo de la cuenta 170—Deudas a Largo Plazo con Entidades de Crédito, con vencimiento a corto plazo, imputando dicho importe a la Cuenta 5200, desarrollo de 520—Deudas a Corto Plazo con Entidades de Crédito, cuyo saldo se cierra en 4.266.103,15 € según el siguiente detalle:

PREVISIONES DE AMORTIZACIÓN DE DEUDA EN 2014:

CAM5 771-80	266.490,67
CAM6 968-16	1.306.958,08
BBVA(BCL) 45840003	180.000,00
CAM7 1505807	628.191,13
CAJA MADRID	626.885,39
ICO BBVA	239.042,96
ICO LA CAIXA	197.817,26
RDL 4/2012 BANCO CAM SABADE	18.152,38
RDL 4/2012 BANCO POPULAR	42.372,30
RDL 4/2012 BANESTO	23.498,80
RDL 4/2012 BANKIA	49.926,22
RDL 4/2012 BANKINTER	18.537,90
RDL 4/2012 BBVA COMPL.	3.533,86
RDL 4/2012 BBVA	49.961,36
RDL 4/2012 CAIXA RURAL ALTEA	17.880,54
RDL 4/2012 LA CAIXA	155.888,52
RDL 4/2012 NOVAGALICIA BANC	46.924,26
RDL 4/2012 SABADELL	19.895,16
RDL 4/2012 SANTANDER	374.146,36
RDL 8/2013 BANCO POPULAR	0,00
	<hr/>
	4.266.103,15



f.2) En relación con las Deudas a Corto Plazo por Préstamos Recibidos y Otros Conceptos. (CUENTAS DEL SUBGRUPO 52):

Es contabilizado el Endeudamiento a corto plazo por su Valor de Reembolso.

Como se ha detallado en el párrafo precedente, el endeudamiento a largo plazo recogido en la 170 es objeto de reclasificación por el saldo de dicha cuenta con vencimiento a corto plazo, imputando dicho importe a la Cuenta 5200—Préstamos a corto plazo del interior, a 31 de diciembre de cada ejercicio.

g) En relación con Provisiones para Insolvencias (CUENTA 490):

Se transcribe aquí el apartado 7 del informe a la Liquidación del ejercicio 2013 cuyas cifras conforman el saldo de la cuenta 490—Provisión para Insolvencias:

El saldo de dudoso cobro considera el recogido en el informe sobre el asunto, suscrito por la Tesorería Municipal el 29 de abril de 2014, informe que se reproduce a continuación:

INFORME DE TESORERÍA

Asunto: Dudoso Cobro Liquidación Ejercicio 2013

Atendiendo a la solicitud efectuada por el Sr. Concejal de Hacienda y a lo dispuesto en el artículo 56 de las vigentes Bases de Ejecución del Presupuesto, según el cual *“la Tesorería Municipal, tomando como base el criterio de antigüedad, y combinando el mismo, en su caso, con otros cálculos porcentuales e individualizados sobre los deudores presupuestarios, emitirá un informe a efectos de determinar los saldos deudores de dudoso cobro”*, se emite el presente informe.

Resultando que, tal como dispone la citada Base en cuanto al criterio de antigüedad, la estimación de saldos de dudoso cobro a favor del Ayuntamiento, se efectuará conforme a la siguiente tabla de porcentajes:

ANTIGÜEDAD DE LAS DEUDAS	PORCENTAJE
Ejercicio corriente	0%
Ejercicio (corriente -1)	50%
Ejercicio (corriente -2)	75%
Ejercicios anteriores	100%

Considerando la modificación operada por el artículo 2.1) de la Ley 27/2013, de 27 de diciembre, de racionalización y sostenibilidad de la Administración Local sobre el Real Decreto Legislativo 2/2004, de 5 de marzo (TRLRHL) que introduce el artículo 193 bis estableciendo en él los siguientes **límites mínimos** aplicables para la estimación de los derechos de difícil o imposible recaudación:

ANTIGÜEDAD DE LAS DEUDAS	PORCENTAJE
Ejercicio corriente	0%
Ejercicio (corriente -1) y (corriente - 2)	25%
Ejercicio (corriente - 3)	50%
Ejercicio (corriente - 4) y (corriente - 5)	75%
Ejercicios anteriores	100%

Teniendo en cuenta, en cuanto a la antigüedad, que los criterios reseñados en el art. 193.bis del TRLRHL **tienen carácter de mínimos**, se estima procedente aplicar los criterios de antigüedad establecidos en las vigentes Bases de Ejecución del Presupuesto del Ayuntamiento.



Por otra parte, con relación al criterio combinatorio de individualización de saldos, al que se refiere la Base 56 de las de Ejecución de Presupuesto, a la luz de lo establecido en la Nota explicativa sobre la Ley 27/2013, de 27 de diciembre, de racionalización y sostenibilidad de la Administración Local, publicada por la Secretaría de Estado de Administraciones Públicas, dependiente del Ministerio de Hacienda y Administraciones Públicas, con fecha 05/03/2014, que concreta que *"para determinar esta base de cálculo (el importe de los derechos) se debe considerar la naturaleza de los mismos, y, de este modo, no se tendrían que incluir en ella los derechos que, conceptualmente, no son de difícil o imposible recaudación, y en los que la única incertidumbre es el momento en el que se va a producir la realización del derecho o la obtención de su producto."*

En consecuencia, no tendrían que incluirse entre los derechos de difícil o imposible recaudación aquellos que corresponden a obligaciones reconocidas por otras Administraciones Públicas a favor de las entidades locales, ni tampoco aquellos otros sobre los que existe alguna garantía que se puede ejecutar en el caso de incumplimiento por el deudor de la entidad local de las obligaciones que haya contraído frente a ella".

El cálculo propuesto responde al siguiente esquema:

PROPUESTA DOTACIÓN PROVISIÓN PARA INSOLVENCIAS. LIQUIDACIÓN EJERCICIO 2013

RECAUDADOR		EJERCICIO	PENDIENTE COBRO 31/12/2013	PORCENTAJE DE DUDOSO COBRO	IMPORTE
SUMA	RECIBOS	2013	1.945.601,33	0%	0,00
		2012	1.206.530,26	50%	603.265,13
		2011	718.258,38	75%	538.693,79
		2010	443.675,44	100%	443.675,44
		2009 Y ANT.	545.021,75	100%	545.021,75
	C.D.	2013	824.220,65	0%	0,00
		2012	1.252.043,61	50%	626.021,81
		2011	795.773,91	75%	596.830,43
		2010	2.178.299,15	100%	2.178.299,15
		2009 Y ANT.	675.813,54	100%	675.813,54
	L.I.D.	2013	1.733.220,26	0%	0,00
		2012	405.397,89	50%	202.698,95
		2011	299.451,73	75%	224.588,80
		2010	291.891,90	100%	291.891,90
		2009 Y ANT.	329.550,22	100%	329.550,22
ESTIMACIÓN DUDOSO COBRO SUMA					7.256.350,90
AYUNTAMIENTO		1986	108.891,99	100%	108.891,99
			32.540,78	0%	0,00
		1989	73.909,33	100%	73.909,33
		1993	3.356,20	100%	3.356,20
		1994	1.881,11	100%	1.881,11
		1995	23.192,99	100%	23.192,99
		1998	1.796,03	100%	1.796,03
		2002	130,80	100%	130,80
	36.060,72		0%	0,00	
		2003	30.261,45	100%	30.261,45
	12.020,24		0%	0,00	
		2004	33,62	100%	33,62
		2005	12.020.362,09	100%	12.020.362,09
		2006	52.886,50	100%	52.886,50
		2008	2.314,29	100%	2.314,29
		2009	10.496,32	100%	10.496,32
	0,02		0%	0,00	
		2010	238.440,15	100%	238.440,15
		2011	3.809,08	75%	2.856,81
	30.238,90		Otros	18.913,82	
		2012	1.129.963,26	50%	564.981,63
	20.043,44		Otros	9.916,89	
		2013	601.001,46	0%	0,00
	2.116.328,23		Otros	28.567,14	
	ESTIMACIÓN DUDOSO COBRO AYUNTAMIENTO				
ESTIMACIÓN TOTAL DUDOSO COBRO A 31/12/2013					20.449.540,05

En general, el criterio general utilizado para individualizar los cálculos se ha deducido aplicando el porcentaje general que señala la referida Base 56ª para cada ejercicio, a la parte depurada de los saldos de dudoso cobro, es decir, al



importe sobre el que no hay información objetiva que permita realizar un estudio singularizado. El resultado así obtenido se ha incrementado, por una parte, con las cantidades que han sido objeto de anulación a la fecha de emisión del presente informe y, por otra, con el montante remitido a SUMA Gestión Tributaria para su cobro en vía ejecutiva, ponderado éste último importe con el índice de dudoso cobro estimado según el ejercicio correspondiente.

En concreto, para la estimación de dichos índices aplicados a la deuda que reside en SUMA Gestión Tributaria se ha considerado la media de los porcentajes de recaudación obtenidos por este organismo en los últimos once años, atendiendo a la eficacia de su capacidad recaudatoria en relación con la antigüedad de la deuda.

En cualquier caso, podríamos resumir el cálculo específico de los importes que efectivamente se han considerado de dudoso cobro mediante la siguiente expresión:

$$\text{Dotación}_{\text{Año } n} = (\text{Saldos depurados} * \% \text{ global de dotación ej. correspondiente}) + \text{Anulados}_{\text{Año } n+1} + (\text{Índice SUMA ej. correspondiente} * \text{enviados a ejecutiva}_{\text{Año } n+1})$$

Siendo:

$$\text{Saldos depurados} = \text{Importe Pte. Cobro}_{\text{Año } n} - \text{Importe Anulado}_{\text{Año } n+1} - \text{Importe Cobrado}_{\text{Año } n+1} - \text{Importe enviado a ejecutiva}_{\text{Año } n+1}$$

Los cálculos así efectuados se concretan en las siguientes estimaciones individualizadas:





AJUNTAMENT DE LA VILA JOIOSA

	Concepto	Pendiente de cobro a 31/12/2013	Cobrado posteriormente	Enviado a ejecutiva posteriormente	Anulado posteriormente	Saldos depurados	% global dotación	Índice Dudosos cobro SUMA ej. Correspondiente	Dotación Individualizada
1986	36116/35000	108.891,99				108.891,99	100,00%	77,00%	108.891,99
	73211/71000	32.540,78				32.540,78	0,00%		0,00
1989	36105/35000	15.137,11				15.137,11	100,00%	77,00%	15.137,11
	36205/35000	58.772,22				58.772,22	100,00%	77,00%	58.772,22
1993	34200/34900	3.356,20				3.356,20	100,00%	77,00%	3.356,20
1994	34200/34900	1.881,11				1.881,11	100,00%	77,00%	1.881,11
1995	36000/35000	3.901,24				3.901,24	100,00%	77,00%	3.901,24
	36002/35102	12,02				12,02	100,00%	77,00%	12,02
	78100/3961099	19.279,73				19.279,73	100,00%	77,00%	19.279,73
1998	36003/35003	1.796,03				1.796,03	100,00%	77,00%	1.796,03
2002	31005/31300	130,80				130,80	100,00%	77,00%	130,80
	75500/75080	36.060,72				36.060,72	0,00%		0,00
2003	11400/11600	48,30				48,30	100,00%	77,00%	48,30
	31000/32500	966,15				966,15	100,00%	77,00%	966,15
	55000	29.247,00				29.247,00	100,00%	77,00%	29.247,00
	75500/75080	12.020,24				12.020,24	0,00%		0,00
2004	11400/11600	33,62				33,62	100,00%	77,00%	33,62
2005	39100/39120	120,00				120,00	100,00%	77,00%	120,00
	39101/39100	12.020.242,09				12.020.242,09	100,00%	77,00%	12.020.242,09
2006	39100/39120	466,50				466,50	100,00%	77,00%	466,50
	39102/39190	42.671,00				42.671,00	100,00%	77,00%	42.671,00
	55000	9.749,00				9.749,00	100,00%	77,00%	9.749,00
2008	11400/11600	1.413,56				1.413,56	100,00%	77,00%	1.413,56
	31201/30200	432,74				432,74	100,00%	77,00%	432,74
	38000/38900	6,99				6,99	100,00%	77,00%	6,99
	39100/39120	461,00				461,00	100,00%	77,00%	461,00
2009	11400/11600	5.123,90				5.123,90	100,00%	77,00%	5.123,90
	13003/13001	2.336,24				2.336,24	100,00%	77,00%	2.336,24
	31002/32600	607,50				607,50	100,00%	77,00%	607,50
	31201/30200	985,68				985,68	100,00%	77,00%	985,68
	39100/39120	1.443,00				1.443,00	100,00%	77,00%	1.443,00
	45500/45080	0,02				0,02	0,00%		0,00
2010	29000	93.381,81				93.381,81	100,00%	80,00%	93.381,81
	30600	135,00				135,00	100,00%	80,00%	135,00
	32100	140.072,72				140.072,72	100,00%	80,00%	140.072,72
	33200	1,22				1,22	100,00%	80,00%	1,22
	39120	80,00				80,00	100,00%	80,00%	80,00
	48000	4.769,40				4.769,40	100,00%	80,00%	4.769,40
2011	11600	30.238,90	5.020,48			25.218,42	75,00%	66,00%	18.913,82
	29000	1.542,71				1.542,71	75,00%	66,00%	1.157,03
	30200	40,67				40,67	75,00%	66,00%	30,43
	32100	112,50				112,50	75,00%	66,00%	84,38
	32600	272,25				272,25	75,00%	66,00%	204,19
	33200	3,41				3,41	75,00%	66,00%	2,56
	33501	336,64				336,64	75,00%	66,00%	252,48
	39190	1.501,00				1.501,00	75,00%	66,00%	1.125,75
2012	11500	26,47	21,18			5,29	50,00%	73,00%	2,65
	11600	14.447,89	641,95			13.805,94	50,00%	73,00%	6.902,97
	29000	202,85				202,85	50,00%	73,00%	101,43
	33200	3,69				3,69	50,00%	73,00%	1,85
	33501	156,28				156,28	50,00%	73,00%	78,14
	39100	4.169,08		768,40	1.500,00	1.900,68	50,00%	73,00%	3.011,27
	39190	2.404,00				2.404,00	50,00%	73,00%	1.202,00
	3961006	325.041,96				325.041,96	50,00%	73,00%	162.520,98
	39710	797.305,34				797.305,34	50,00%	73,00%	398.652,67
	39907	4.849,14				4.849,14	50,00%	73,00%	2.424,57
	45080	1.400,00				1.400,00	0,00%		0,00
2013	11600	1.194.433,47	814.072,68	23.079,02	62,28	357.219,49	0,00%	82,00%	18.987,08
	29000	90.696,40	20.387,20			70.309,20	0,00%	82,00%	0,00
	30200	45.193,04	11.415,69	40,57		33.777,35	0,00%	82,00%	33,27
	30600	160,00				160,00	0,00%	82,00%	0,00
	32500	657,18	235,88	93,76		421,30	0,00%	82,00%	76,88
	32700	3.125,30	1.001,70			2.123,60	0,00%	82,00%	0,00
	33101	135,30				135,30	0,00%	82,00%	0,00
	33200	74.295,61	74.268,67			28,94	0,00%	82,00%	0,00
	33300	3.013,30	3.013,30			0,00	0,00%	82,00%	0,00
	33501	24.244,13	9.791,55	778,34	84,18	13.590,06	0,00%	82,00%	722,42
	33901	281,73				281,73	0,00%	82,00%	0,00
	33902	9.808,27	883,53	631,10		8.293,64	0,00%	82,00%	517,50
	38900	1.202,04	230,29	621,27		350,48	0,00%	82,00%	509,44
	39000	38.111,78	1.077,59	7.109,22	390,99	29.533,98	0,00%	82,00%	6.220,55
	39100	297.576,02			1.500,00	296.076,02	0,00%	82,00%	1.500,00
	39190	13.175,02				13.175,02	0,00%	82,00%	0,00
	39300	11,54				11,54	0,00%	82,00%	0,00
	39710	318.677,54	318.677,54			0,00	0,00%	82,00%	0,00
	39901	36.142,98				36.142,98	0,00%	82,00%	0,00
	39907	19.748,33				19.748,33	0,00%	82,00%	0,00
	39909	15.294,15	15.294,15			0,00	0,00%	82,00%	0,00
	45080	298.484,94				298.484,94	0,00%		0,00
	45160	25.956,44				25.956,44	0,00%		0,00
	46100	13.789,00				13.789,00	0,00%		0,00
	48000	8.968,20				8.968,20	0,00%	82,00%	0,00
	55000	858,20				858,20	0,00%	82,00%	0,00
	75080	3.289,78				3.289,78	0,00%		0,00
	750060/022001	180.000,00				180.000,00	0,00%		0,00



Resta reseñar que, tal como especifica la Nota explicativa referida, continuando con los criterios empleados hasta la fecha, y siguiendo el Principio de Uniformidad, no se estima necesaria la dotación de cantidad alguna para los saldos pendientes de cobro correspondientes a transferencias y subvenciones (Capítulos 4 y 7 del Presupuesto de Ingresos) siempre y cuando procedan del sector público (marcados en color amarillo).

En conclusión, según los criterios descritos, la cuantía de los derechos pendientes de ingreso que procede estimar de dudoso cobro a 31 de diciembre de 2013 asciende a **20.449.540,05€**.

Es cuanto cabe informar.

No obstante la Corporación decidirá según convenga a los intereses municipales.

En Villajoyosa, a 29 de abril de 2014.

La Tesorera,

Fdo.: Vera Cruz Jiménez Medina

De acuerdo con dicho informe, se han considerado como de difícil o imposible recaudación de entre los derechos pendientes de cobro a 31 de diciembre de 2013 un total de 20.449.540,05 € en función de criterios recogidos en el cuerpo del informe.

Sigue diciendo el Informe de Intervención a la Liquidación del ejercicio 2013:

En relación con la Cuenta que rinde SUMA Gestión Tributaria-Diputación de Alicante, se reitera que sería necesario obtener periódicamente y con un adecuado detalle la información indispensable para que las aplicaciones a la contabilidad municipal de las distintas mensualidades rendidas por SUMA Gestión Tributaria-Diputación de Alicante, recogiesen el adecuado tratamiento de los aplazamientos y fraccionamientos que pueda conceder dicha institución, distinguiendo el pendiente de cobro presupuestario del que por efecto de la solicitud aceptada de diferimiento en el tiempo del ingreso pasa a ser no presupuestario.

Al montante del dudoso cobro aportado por el informe de Tesorería, cabría añadir el proveniente de los siguientes expedientes recogidos en la Contabilidad Municipal:

EJERCICIO	CAPÍTULO		
2002	7	PENDIENTE DE COBRO SUBVENCIÓN MERCADO MUNICIPAL	36.060,72
2003	7	PENDIENTE DE COBRO SUBVENCIÓN AASCENSOR JUZGADOS	12.020,24
TOTAL			48.080,96

Durante el ejercicio 2013 y con ocasión de los expedientes abiertos por el Ayuntamiento de Villajoyosa en el contexto del mecanismo de financiación de pago a proveedores cuya tercera fase se regulaba en el Real Decreto Ley 8/2013, se presentaron ante la Administración Autonómica las denominadas *solicitudes de certificación individual de reconocimiento de la existencia de obligaciones pendientes de pago a cargo de la Generalitat*. La referida a:

EJERCICIO	CAPÍTULO		
2003	7	PENDIENTE DE COBRO SUBVENCIÓN ASCENSOR JUZGADOS	12.020,24
TOTAL			12.020,24

no ha sido atendida, reforzando este hecho la recomendación de que por la antigüedad que presentan ciertos apuntes considerados en el dudoso cobro, incluso por la documentación sobre su carácter de fallido que debe constar en su archivo, como es el caso del apunte de 36.060,72



debería acometerse un expediente administrativo de análisis de posibles prescripciones y/o bajas en su caso.

Así, el dudoso cobro con el que se presenta la liquidación del ejercicio 2013 ascendería a: **20.497.621,01 €.**



5. INVERSIONES DESTINADAS AL USO GENERAL (SUBGRUPO 20).

Cuentas que recogen las Inversiones en Infraestructuras y Bienes destinados a ser utilizados directamente por la generalidad de los ciudadanos.

Tendrán la consideración de inversiones destinadas al uso general aquellos bienes o inversiones efectuadas sobre éstos que cumplan las siguientes características:

Estar incluidos en el dominio público.

En el supuesto de los bienes destinados al uso general, depender jurídicamente de la tutela del sujeto contable.

En el supuesto de las infraestructuras, haber sido realizadas con cargo a los respectivos presupuestos o, en su caso, haber sido formalmente recibidas de otro sujeto público o privado.

Tener una vida útil que trascienda la duración de un ejercicio económico.

Ser utilizables directamente por la generalidad de los ciudadanos sin más restricciones que las derivadas de la policía administrativa.

A diferencia de los bienes que integran el inmovilizado material o el inmaterial, que constituyen elementos utilizados por el sujeto contable para la creación de infraestructuras y bienes de naturaleza inventariable, con carácter amortizable, necesarios para la continuidad en esa producción de bienes y prestación de servicios públicos, los bienes integrados en esta agrupación contable son precisamente uno de los productos de dicha actividad pública y se ponen a disposición de los ciudadanos, constituyendo una transferencia a la sociedad.

Los bienes calificables de Inversiones destinadas al Uso General se agrupan en:

Terrenos y Bienes Naturales (Solares de naturaleza urbana, fincas rústicas, y otros elementos no urbanos, minas y canteras destinadas al uso general, vías pecuarias, montes de utilidad pública, parques nacionales).

Infraestructuras y Bienes destinados al Uso General (Inversiones en la construcción de bienes destinados al uso general o destinadas a crear, mejorar, ampliar o renovar infraestructuras de cualquier clase tales como carreteras, caminos, calles, plazas, diques, accesos marítimos, obras de abrigo, y dársenas, señales marítimas y balizamientos, puentes y escolleras, canalizaciones, mobiliario urbano y demás obras públicas de aprovechamiento o utilización general).

Bienes Comunales (Bienes que siendo de dominio público, su aprovechamiento corresponde exclusivamente al común de los vecinos de un Municipio o Entidad local menor).

Bienes del Patrimonio Histórico, Artístico y Cultural.

Se informará de cada una de las cuentas en que se estructure este epígrafe del Balance indicando:

Saldo inicial.

Entradas o dotaciones.

Aumentos por transferencias o traspaso de otra cuenta.

Salidas, bajas o reducciones.

Disminuciones por transferencias o traspaso a otra cuenta.

Saldo final.



Hecho significativo ha sido la ultimación del expediente de permuta suscrito con la mercantil Ceus Inmobiliarios S.L. y que ha devenido en el alta en contabilidad de la finca en la que quedan ubicadas las denominadas 'Termas de Allon' recogida en la cuenta 2080—Patrimonio Histórico Municipal.

Se informará también en este apartado del saldo que presente a 31 de diciembre la cuenta 109—Patrimonio entregado al uso general—, desglosando su saldo, si es posible, en función de los tipos de bienes incluidos en la misma provenientes de la contabilización de la entrega al uso general una vez producida su puesta en funcionamiento.

El saldo que, falto de actualización como ya se ha apuntado, se recoge en la cuenta 109 podría quedar agrupado según el cuadro que se inserta a continuación:

Infraestructuras y Bienes destinados al Uso General.	5.883.656,34
Bienes del Patrimonio Histórico, Artístico y Cultural	2.273.560,57
TOTAL	8.157.216,91

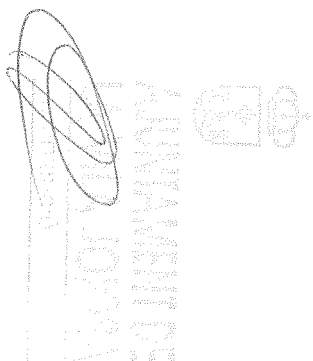
5. Inversiones destinadas al uso general

5.1 Inversiones destinadas al uso general

NÚMERO DE CUENTA	SALDO INICIAL	ENTRADAS O DOTACIONES	AUMENTOS POR TRANSFERENCIAS O TRASPASO DE OTRA CUENTA	SALIDAS, BAJAS O REDUCCIONES	DISMINUCIONES POR TRANSFERENCIAS O TRASPASO A OTRA CUENTA	SALDO FINAL
20000	1.170.949,47	432.377,32	0,00	0,00	0,00	1.603.326,79
20100	21.596.466,44	86.655,84	0,00	0,00	0,00	21.683.122,28
2080	737.213,14	0,00	2.393.861,09	0,00	0,00	3.131.074,23
2083	223.608,44	0,00	0,00	0,00	0,00	223.608,44
TOTAL	23.728.237,49	519.033,16	2.393.861,09	0,00	0,00	26.641.131,74

5.2 Patrimonio entregado al uso general

TIPO DE BIEN	VALOR DEL BIEN
Infraestructuras y bienes destinados al uso general	5.883.656,34
Bienes del Patrimonio histórico, artístico y cultural	2.273.560,57
TOTAL	8.157.216,91





6. INMOVILIZACIONES INMATERIALES (SUBGRUPO 21).

Conjunto de bienes intangibles y derechos, susceptibles de valoración económica, que cumplen, además, las características de permanencia en el tiempo y utilización en la producción de bienes y servicios públicos o constituyen una fuente de recursos del sujeto contable.

Las características que deben presentar los bienes que se incluyan en esta rúbrica son las mismas que se señalarán en el epígrafe siguiente para el inmovilizado material, salvando la diferencia existente en orden a la tangibilidad o no de los bienes.

Los bienes calificables de Inmovilizado Inmaterial se agrupan en:

Gastos de investigación y desarrollo.

Propiedad Industrial.

Aplicaciones Informáticas.

Propiedad Intelectual.

Derechos sobre bienes en régimen de Arrendamiento Financiero.

Aprovechamientos Urbanísticos.

Otro Inmovilizado Inmaterial.

Se informará de cada una de las cuentas en que se estructure este epígrafe del Balance indicando:

Saldo inicial.

Entradas o dotaciones.

Aumentos por transferencias o traspaso de otra cuenta.

Salidas, bajas o reducciones.


Disminuciones por transferencias o traspaso a otra cuenta.

Saldo final.



6. Inmovilizaciones inmateriales

NÚMERO DE CUENTA	SALDO INICIAL	ENTRADAS O DOTACIONES	AUMENTOS POR TRANSFERENCIAS O TRASPASO DE OTRA CUENTA	SALIDAS, BAJAS O REDUCCIONES	DISMINUCIONES POR TRANSFERENCIAS O TRASPASO A OTRA CUENTA	SALDO FINAL
210	0,00	842,27	0,00	0,00	0,00	842,27
215	212.204,84	0,00	0,00	0,00	0,00	212.204,84
216	114.422,67	0,00	0,00	0,00	0,00	114.422,67
219	251.295,50	0,00	0,00	0,00	0,00	251.295,50
281	-63.611,12	0,00	0,00	0,00	0,00	-63.611,12





7. INMOVILIZACIONES MATERIALES (SUBGRUPO 22).

Elementos patrimoniales tangibles, muebles o inmuebles, que se utilizan de manera continuada por el sujeto contable en la producción de bienes y servicios públicos y que no están destinados a la venta.

Las características que deben reunir los elementos patrimoniales, muebles e inmuebles, son las siguientes:

Estar incluidos en el dominio público o ser patrimoniales o, en otro caso, haber sido recibidos de otro ente público en cesión o adscripción.

Ser utilizados de manera continuada en su actividad, por lo que no estarán destinados a la venta o a su entrega al uso general.

Tener una vida útil que trascienda la duración de un ejercicio económico. Por vida útil se entenderá el periodo durante el que el activo es susceptible de generar los servicios en que consista su contribución a la actividad del ente.

Con carácter general, podrán excluirse del inmovilizado material aquellos bienes muebles cuyo precio unitario e importancia relativa, dentro de la masa patrimonial, así lo aconsejen.

Atendiendo a esta posibilidad, en las Bases de Ejecución del Presupuesto Municipal para 2013, prorrogado del de 2012, se establece, en el segundo párrafo de su Base 42 denominada Procedimiento de Contabilización, que:

A los efectos de adquisición de material inventariable, se considerará gasto corriente la adquisición de elementos cuyo precio unitario sea inferior a 180 euros, considerándose Capítulo 6 las adquisiciones que superen dicho importe.

Los bienes calificables de Inmovilizado Material se agrupan en:

Terrenos y Bienes Naturales.

Construcciones.

Instalaciones Técnicas.

Maquinaria.

Utillaje.

Mobiliario.

Equipos para Procesos de Información.

Elementos de Transporte.

Otro Inmovilizado Material.

Se informará de cada una de las cuentas en que se estructure este epígrafe del Balance distinguiéndose las inmovilizaciones “en curso” de las “terminadas”, indicando:

Saldo inicial.

Entradas o dotaciones.

Aumentos por transferencias o traspaso de otra cuenta.

Salidas, bajas o reducciones.

Disminuciones por transferencias o traspaso a otra cuenta.

Saldo final.





Se deberá informar de los bienes de este epígrafe que se encuentren recibidos en régimen de cesión temporal o de adscripción, especificando el valor de los bienes afectados y el tipo de los mismos.

Asimismo se informará sobre los bienes afectos a garantías.



7. Inmovilizaciones materiales

7.1 Inmovilizaciones materiales

NÚMERO DE CUENTA	SITUACIÓN (EN CURSO / TERMINADA)	SALDO INICIAL	ENTRADAS O DOTACIONES	AUMENTOS POR TRANSFERENCIAS O TRASPASO DE OTRA CUENTA	SALIDAS, BAJAS O REDUCCIONES	DISMINUCIONES POR TRANSFERENCIAS O TRASPASO A OTRA CUENTA	SALDO FINAL
2200		1.683.117,16	17.419,68	0,00	0,00	0,00	1.700.536,84
2201		4.793.083,88	0,00	0,00	0,00	0,00	4.793.083,88
2202		91.520,19	493,00	0,00	0,00	0,00	92.013,19
22101		3.813.757,71	0,00	0,00	0,00	0,00	3.813.757,71
22102		594.395,59	0,00	0,00	0,00	0,00	594.395,59
22103		60.542.493,12	87.525,49	0,00	0,00	0,00	60.630.018,61
222		3.814.436,77	35.700,73	0,00	0,00	0,00	3.850.137,50
22300		1.073.937,44	21.980,31	0,00	0,00	0,00	1.095.917,75
224		558.726,05	8.009,50	0,00	0,00	0,00	566.735,55
226		2.152.732,44	16.217,43	0,00	0,00	0,00	2.168.949,87
2270		1.730.957,77	5.538,45	0,00	0,00	0,00	1.736.496,22
228		1.133.709,06	1.944,11	0,00	0,00	0,00	1.135.653,17
2293		210.000,00	16.144,86	0,00	0,00	0,00	226.144,86
2298		2.495.726,53	497,31	0,00	0,00	0,00	2.496.223,84

2299		0,00	40.020,58	0,00	0,00	0,00	40.020,58
282		-2.120.606,50	0,00	0,00	0,00	0,00	-2.120.606,50

7.2 Bienes en régimen de cesión temporal

NÚMERO DE CUENTA	TIPO DE BIEN	NIF CEDENTE	DENOMINACIÓN CEDENTE	VALOR NETO CONTABLE
0	Terrenos y bienes naturales			0,00
TOTAL				0,00

7.3 Bienes en régimen de adscripción

NÚMERO DE CUENTA	TIPO DE BIEN	VALOR NETO CONTABLE
0	Terrenos y bienes naturales	0,00
TOTAL		0,00

7.4 Bienes afectos a garantías

NÚMERO DE CUENTA	TIPO DE BIEN	TIPO DE GARANTÍA	IMPORTE DE GARANTÍA	VALOR NETO CONTABLE
0	Terrenos y bienes naturales	0.00	0,00	0,00
TOTAL			0,00	0,00



8. INVERSIONES GESTIONADAS (SUBGRUPO 23).

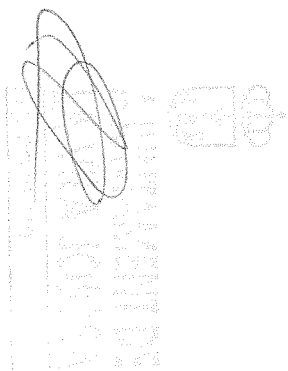
Bienes que, siendo adquiridos o contruidos con cargo al Presupuesto de Gastos de la entidad, sujeto contable, debe ser transferida su titularidad necesariamente a otra entidad una vez finalizado el procedimiento de adquisición o finalizada la obra y con independencia de que la entidad destinataria participe o no en su financiación:

Ya se ha comentado en apartados anteriores (4.b.3)) el contenido de este subgrupo en la cuenta que se presenta referida al ejercicio 2013.



8. Inversiones gestionadas

CUENTA	SALDO INICIAL	ENTRADAS O DOTACIONES	AUMENTOS POR TRANSFERENCIAS O TRASPASO DE OTRA CUENTA	SALIDAS, BAJAS O REDUCCIONES	DISMINUCIONES POR TRANSFERENCIAS O TRASPASO A OTRA CUENTA	SALDO FINAL
230	59.995,20	0,00	0,00	0,00	0,00	59.995,20
TOTAL	59.995,20	0,00	0,00	0,00	0,00	59.995,20





9. PATRIMONIO PÚBLICO DEL SUELO (SUBGRUPO 24).

Bienes y derechos integrantes del Patrimonio Público del Suelo, sea gestionado éste por la entidad local o por un organismo público dependiente de ella.

Los bienes calificables de Patrimonio Público del Suelo se agrupan en:

Terrenos.

Construcciones.

Aprovechamientos Urbanísticos.

Otros bienes y derechos del Patrimonio Público del Suelo.

Se informará de cada una de las cuentas en que se estructure este epígrafe del Balance indicando:

Saldo inicial.

Entradas o dotaciones.

Aumentos por transferencias o traspaso de otra cuenta.

Salidas, bajas o reducciones.

Disminuciones por transferencias o traspaso a otra cuenta.


Saldo final.

Ya se ha comentado en apartados anteriores (4.b.4)) el contenido de este subgrupo en la cuenta que se presenta referida al ejercicio 2013.



9. Patrimonio público del suelo

CUENTA	SALDO INICIAL	ENTRADAS O DOTACIONES	AUMENTOS POR TRANSFERENCIAS O TRASPASO DE OTRA CUENTA	SALIDAS, BAJAS O REDUCCIONES	DISMINUCIONES POR TRANSFERENCIAS O TRASPASO A OTRA CUENTA	SALDO FINAL
240	8.476.104,68	-145.537,41	2.546.552,19	0,00	2.393.861,09	8.483.258,37





10. INVERSIONES FINANCIERAS.

Se informará de cada una de las cuentas del **Balance** incluidas en los epígrafes de “Inversiones financieras **permanentes**” e “Inversiones financieras **temporales**” y de sus correspondientes provisiones, indicando:

Saldo inicial.

Entradas o dotaciones.

Aumentos por transferencias o traspaso de otra cuenta.

Salidas, bajas o reducciones.

Disminuciones por transferencias o traspaso a otra cuenta.

Saldo final.

Se recogen en el subgrupo 25—Inversiones financieras **permanentes**, las que lo sean cualquiera que sea su forma de instrumentación, incluidos los intereses devengados, con vencimiento superior a un año.

No se recogen, por no existir, movimientos por *Provisiones del Inmovilizado financiero permanente* (subgrupo 29) en la Contabilidad que se presenta.

Ya se ha comentado en apartados anteriores (4.c.1)) el contenido de este subgrupo en la cuenta que se presenta referida al ejercicio 2013.

Se recogen en el subgrupo 54—Inversiones financieras **temporales**, las que lo sean cualquiera que sea su forma de instrumentación, incluidos los intereses devengados, con vencimiento no superior a un año

Ya se ha comentado en apartados anteriores (4.c.2)) el contenido de este subgrupo en la cuenta que se presenta referida al ejercicio 2013.

No se recogen, por no existir, movimientos por *Provisiones del Inmovilizado financiero temporal* (subgrupo 59) en la Contabilidad que se presenta.



10. Inversiones financieras

10.1 Inversiones financieras

NÚMERO DE CUENTA	SALDO INICIAL	ENTRADAS O DOTACIONES	AUMENTOS POR TRANSFERENCIAS O TRASPASO DE OTRA CUENTA	SALIDAS, BAJAS O REDUCCIONES	DISMINUCIONES POR TRANSFERENCIAS O TRASPASO A OTRA CUENTA	SALDO FINAL
250	60,10	120,20	0,00	0,00	0,00	180,30
251	90,15	0,00	0,00	0,00	0,00	90,15
252	54.935,69	45.000,00	0,00	42.236,68	0,00	57.699,01

10.2 Prestamos singulares significativos

NÚMERO DE CUENTA	CARACTERÍSTICAS	NIF DEL DEUDOR	DENOMINACION DEL DEUDOR	IMPORTE
0		0	0	0,00
TOTAL				0,00



11. EXISTENCIAS (GRUPO 3).

El Grupo 3 comprende las mercaderías, materias primas, otros aprovisionamientos, productos en curso, productos semiterminados, productos terminados y subproductos, residuos y materiales recuperados. Cada entidad desarrollará tantas cuentas como su actividad exija, teniendo las cuentas de los subgrupos 30 a 36 carácter meramente orientativo.

La información requerida en este apartado 11 de la Memoria se ciñe a las existencias que posee la entidad al final del ejercicio, distinguiendo por grupos de las mismas, e indicando:

- Precio de adquisición o coste de producción.
- Importe de la provisión por depreciación, en su caso.

No se recogen, por no darse el tipo de actividades que lo requerirían, movimientos de *Existencias* en la Contabilidad que se presenta.

11. Existencias

GRUPO	PRECIO DE ADQUISICIÓN O COSTE DE PRODUCCIÓN	IMPORTE DE LA PROVISIÓN POR DEPRECIACIÓN
1	0,00	0,00
TOTAL	0,00	0,00



12. TESORERÍA.

Se recogen en este apartado las cuentas del subgrupo 57 destinadas a reflejar las disponibilidades de **medios líquidos**, los saldos a favor de la Entidad en **cuentas operativas** en Bancos e Instituciones de Crédito, en **cuentas restringidas de recaudación**, en **disponibilidades líquidas** destinadas a **pagos a justificar o anticipos de caja fija**, en **cuentas restringidas de pagos**, y en **cuentas financieras** como consecuencia de colocación de excedentes de tesorería en Bancos e Instituciones de Crédito.

Se informará de cada una de las cajas y cuentas bancarias de la entidad, totalizando por cada una de las cuentas del subgrupo 57—Tesorería—, indicando:

Saldo inicial.
Cobros.
Pagos.
Saldo final.

El punto 5 del informe de Intervención nº 139/2014 que acompaña a la liquidación presupuestaria, da detalles de algunos de los datos contenidos en este apartado de la memoria.

Como complemento al cuadro que recoge la Orden, se adjunta también la información referida a las discrepancias, en su caso, entre los saldos contables y los bancarios, en un cuadro resumen de Conciliaciones Bancarias, quedando excluidas de conciliación la Cuenta 57000—Caja, 57001—Caja Auditorio y 5740—Caja de Pagos a Justificar.

Se acompañan los justificantes de los aludidos Estados de Tesorería, considerados esenciales y cuya inclusión viene regulada en la Regla nº 98.3:

ARQUEO DE CAJA.
ARQUEO DE CAJA AUDITORIO.
CERTIFICADOS BANCARIOS Y CONCILIACIONES individuales de cada cuenta bancaria.




12. Tesorería

12.1 Información sobre tesorería

NÚMERO DE CUENTA	CÓDIGO CUENTA BANCARIA	DESCRIPCIÓN	SALDO INICIAL	COBROS	PAGOS	SALDO FINAL
57000		CAJA	658,41	40.828,72	40.569,18	917,95
57001		CAJA AUDITORIO	60,93	0,00	0,00	60,93
57102	00930798160000097073	BANCO DE VALENCIA S.A.	18.737,16	168.189,70	165.055,99	21.870,87
57103	01820121180012730001	B.B.V.A 18	15.320,24	708.818,66	509.964,78	214.174,12
57104	00303032340870006271	BANESTO	0,00	2.890,14	2.890,14	0,00
57105	00814302250001121121	BANCO SABADELL S.A.	241.452,92	4.266.775,36	4.057.423,02	450.805,26
57107	00750173160660000173	BANCO POPULAR	0,00	363,22	363,22	0,00
57110	20389632666000005672	BANKIA S.A.U. cajamadrid	17.086,61	714.446,11	677.211,18	54.321,54
57111	20131382190210020377	CATALUNYACAIXA	7.932,80	199.198,93	168.000,00	39.131,73
57112	30452659992732000019	CAIXA RURAL ALTEA	168.674,84	132.128,16	280.120,20	20.682,80
57113	20389632636000097730	BANKIA S.A.U. bancaja	4.886,29	162.635,71	155.992,93	11.529,07
57117	01825596900200031230	BANCO BILBAO VIZCAYA ARGENTARIA S.A.	1.001.605,78	25.451.779,34	24.508.810,05	1.944.575,07
57120	21001639210200009549	'LA CAIXA'	0,00	175,28	175,28	0,00
57121	04870483852080000014	CAJA DE AHORROS DE MURCIA (BANCO MARE NOSTRUM)	65.575,94	1.294.945,57	1.016.224,44	344.297,07

57123	21004483180200017992	CAIXABANC S.A. (COLÓN)	181.317,32	463.649,53	560.353,10	84.613,75
57127	00814302210001127120	BANCO SABADELL S.A. TPV POLICIA LOCAL	116,44	183,38	249,06	50,76
57128	00303032320375101273	BANESTO S.A. INTERESES PMS	4.737,50	4.259,00	4.255,03	4.741,47
57304	20389632676000107888	BANKIA S.A.U. bancaja	1.130,15	0,00	0,00	1.130,15
57305	00814302240001121220	BANCO SABADELL S.A. rutas culturales	2.755,45	200,98	162,28	2.794,15
57307	00814302230001136222	BANCO SABADELL S.A. PERÚ	136,69	23,31	0,00	160,00
57322	21004483110200021581	CAIXABANC S.A. (DEPORTES)	60,00	0,00	0,00	60,00
57323	00814302250001123722	BANCO SABADELL S.A. AUDITORIO	9.131,60	723,87	685,17	9.170,30
57324	00814302290001125718	BANCO SABADELL S.A. TPV URBANISMO	150,00	0,00	113,90	36,10
5740		Caja de pagos a justificar	547,93	16.379,51	16.363,79	563,65
57590	01825596980201504698	BBVA S.A.. RDL 8/2011 ICO- ENTIDADES LOCALES (681.174,82 €)	0,00	254.580,76	254.580,76	0,00
57590	21004483150200094915	CAIXABANC S.A.. RDL 8/2011 ICO- ENTIDADES LOCALES (559.148,58 €)	0,00	210.675,38	210.675,38	0,00
57590	21004483130200101473	CAIXABANC S.A.. RDL 4/2012 PAGO A PROVEEDORES (2494216,40€)	144,17	138.150,00	137.981,50	312,67

57590	20801042713110000010	NOVAGALICIA BANCO. RDL 4/2012 PAGO A PROVEEDORES (750788,45 €)	605,27	41.001,53	41.534,03	72,77
57590	00750173130660000369	BANCO POPULAR. RDL 4/2012 PAGO A PROVEEDORES (677956,72€)	10,35	37.578,75	37.505,20	83,90
57590	01281631130100002203	BANKINTER S.A.. RDL 4/2012 PAGO A PROVEEDORES (296606,42€)	98,27	16.331,83	16.408,45	21,65
57590	01825596910201504865	BBVA S.A.. RDL 4/2012 PAGO A PROVEEDORES (799381,68€)	67,43	44.200,00	44.222,26	45,17
57590	00814302250001140818	BANCO SABADELL S.A. (CAM). RDL 4/2012 PAGO A PROVEEDORES (290438,20€)	91,89	16.045,90	16.067,20	70,59
57590	00303032320317000273	BANESTO S.A.. RDL 4/2012 PAGO A PROVEEDORES (375980,84€)	93,57	20.800,00	20.799,48	94,09
57590	00814302230001073310	BANCO SABADELL S.A.. RDL 4/2012 PAGO A PROVEEDORES (318322,50€)	168,68	17.484,34	17.609,78	43,24
57591	00495929872716023218	SANTANDER. RDL 4/2012 PAGO A PROVEEDORES (5986341,76€)	0,00	331.200,00	331.167,92	32,08
57591	20389632606000114463	BANKIA S.A.U. RDL 4/2012 PAGO A PROVEEDORES (798819,44€)	75,96	44.200,00	44.191,17	84,79



57591	30452659982732103918	CAIXA RURAL ALTEA. RDL 4/2012 PAGO A PROVEEDORES (286088,79€)	57,90	15.785,31	15.826,60	16,61
57591	01825596990201505189	BBVA S.A. COMPL. RDL 4/2012 PAGO A PROVEEDORES (113	42,34	6.373,85	6.264,31	151,88
57591	00750173180660000467	BANCO POPULAR. RDL 8/2013 PAGO A PROVEEDORES (1038889.44)	0,00	1.038.889,44	1.038.889,44	0,00
57701	00814302290001127219	BANCO SABADELL S.A.. EXCEDENTES DE TESORERÍA FEIL	20.044,96	3,15	20.048,11	0,00
57702	00814302280001128822	BANCO SABADELL S.A. EXCEDENTES DE TESORERÍA	666,24	0,00	666,24	0,00
57705	04870483866005001107	CAJA DE AHORROS DE MURCIA (BANCO MARE NOSTRUM) PMS	1.155.476,35	0,00	800.000,00	355.476,35
57707	00814302280000257528	BANCO SABADELL S.A.. 150.000,00 DE DIC 2012 A ENE 2013	150.000,00	0,00	150.000,00	0,00
57708	00814302210000296435	BANCO SABADELL S.A. 500.000,00 DE 26/3/13 A 31/3/13	0,00	500.000,00	500.000,00	0,00
5790	57905790000000005790	FORMALIZACION	0,00	4.270.607,19	4.270.607,19	0,00
5792	57925792110000005792	FORMALIZACION NOMINA	0,00	9.451.704,27	9.451.704,27	0,00
TOTAL			3.069.718,38	50.084.206,18	49.591.732,03	3.562.192,53

12.2 Estado de conciliación bancaria

ENTIDAD BANCARIA	SALDO SEGÚN ENTIDAD BANCARIA (1)	COBROS CONTABILIZADOS POR LA ENTIDAD Y NO POR EL BANCO (2)	PAGOS CONTABILIZADOS POR LA ENTIDAD Y NO POR EL BANCO (3)	COBROS CONTABILIZADOS POR EL BANCO Y NO POR LA ENTIDAD (4)	PAGOS CONTABILIZADOS POR EL BANCO Y NO POR LA ENTIDAD (5)	SALDO CONCILIADO (6)=(1+2+5)-(3+4)	SALDO SEGUN LA ENTIDAD (7)	DIFERENCIA SALDOS (8)=(6-7)
00000000000000000000	917,95	0,00	0,00	0,00	0,00	917,95	917,95	0,00
00000000000000000000	60,93	0,00	0,00	0,00	0,00	60,93	60,93	0,00
00930798160000097073	21.870,87	0,00	0,00	0,00	0,00	21.870,87	21.870,87	0,00
01820121180012730001	214.173,93	0,00	0,00	0,00	0,00	214.173,93	214.173,93	0,00
00303032340870006271	0,00	0,00	0,00	0,00	0,19	214.174,12	214.174,12	0,00
00814302250001121121	450.689,33	0,50	0,00	0,00	0,00	0,00	0,00	0,00
00750173160660000173	0,00	0,00	0,00	0,00	115,43	450.805,26	450.805,26	0,00
20389632666000005672	54.273,98	0,00	0,00	0,00	0,00	0,00	0,00	0,00
20131382190210020377	39.141,70	0,00	0,00	0,00	47,56	54.321,54	54.321,54	0,00
30452659992732000019	20.682,80	0,00	0,00	9,97	0,00	39.131,73	39.131,73	0,00
20389632636000097730	11.529,07	0,00	0,00	0,00	0,00	20.682,80	20.682,80	0,00
01825596900200031230	1.944.575,07	0,00	0,00	0,00	0,00	11.529,07	11.529,07	0,00
21001639210200009549	0,00	0,00	0,00	0,00	0,00	1.944.575,07	1.944.575,07	0,00
04870483852080000014	344.297,07	0,00	0,00	0,00	0,00	0,00	0,00	0,00
21004483180200017992	84.536,15	0,00	0,00	0,00	0,00	344.297,07	344.297,07	0,00
00814302210001127120	0,00	0,00	0,00	0,00	77,60	84.613,75	84.613,75	0,00
00303032320375101273	4.658,92	0,00	0,00	0,00	50,76	50,76	50,76	0,00
20389632676000107888	1.129,55	0,00	0,00	0,00	82,55	4.741,47	4.741,47	0,00
00814302240001121220	2.781,65	0,00	0,00	0,00	0,60	1.130,15	1.130,15	0,00
00814302230001136222	147,50	0,00	0,00	0,00	12,50	2.794,15	2.794,15	0,00
21004483110200021581	13,20	0,00	0,00	0,00	12,50	160,00	160,00	0,00
00814302250001123722	9.129,00	0,00	0,00	0,00	46,80	60,00	60,00	0,00
00814302290001125718	0,00	0,00	0,00	1,00	42,30	9.170,30	9.170,30	0,00
00000000000000000000	0,00	0,00	0,00	0,00	36,10	36,10	36,10	0,00
					0,00	0,00	563,65	-563,65

01825596980201504698	0,00	0,00	0,00	0,00	0,00	0,00	0,00	0,00
21004483150200094915	0,00	0,00	0,00	0,00	0,00	0,00	0,00	0,00
21004483130200101473	312,67	0,00	0,00	0,00	0,00	312,67	312,67	0,00
20801042713110000010	72,77	0,00	0,00	0,00	0,00	72,77	72,77	0,00
00750173130660000369	83,90	0,00	0,00	0,00	0,00	83,90	83,90	0,00
01281631130100002203	21,65	0,00	0,00	0,00	0,00	21,65	21,65	0,00
01825596910201504865	45,17	0,00	0,00	0,00	0,00	45,17	45,17	0,00
00814302250001140818	70,59	0,00	0,00	0,00	0,00	70,59	70,59	0,00
00303032320317000273	94,09	0,00	0,00	0,00	0,00	94,09	94,09	0,00
00814302230001073310	43,24	0,00	0,00	0,00	0,00	43,24	43,24	0,00
00495929872716023218	32,08	0,00	0,00	0,00	0,00	32,08	32,08	0,00
20389632606000114463	84,79	0,00	0,00	0,00	0,00	84,79	84,79	0,00
30452659982732103918	16,61	0,00	0,00	0,00	0,00	16,61	16,61	0,00
01825596990201505189	151,88	0,00	0,00	0,00	0,00	151,88	151,88	0,00
00750173180660000467	0,00	0,00	0,00	0,00	0,00	0,00	0,00	0,00
00814302290001127219	0,00	0,00	0,00	0,00	0,00	0,00	0,00	0,00
00814302280001128822	0,00	0,00	0,00	0,00	0,00	0,00	0,00	0,00
04870483866005001107	355.476,35	0,00	0,00	0,00	0,00	355.476,35	355.476,35	0,00
00814302280000257528	0,00	0,00	0,00	0,00	0,00	0,00	0,00	0,00
00814302210000296435	0,00	0,00	0,00	0,00	0,00	0,00	0,00	0,00
57905790000000005790	0,00	0,00	0,00	0,00	0,00	0,00	0,00	0,00
57925792110000005792	0,00	0,00	0,00	0,00	0,00	0,00	0,00	0,00
TOTAL	3.561.114,46	0,50	0,00	10,97	524,89	3.561.628,88	3.562.192,53	-563,65



AYUNTAMENT DE LA VILA JOIOSA

CORPORACION: VILLAJOYOSA

PROVINCIA:

ALICANTE

EJERCICIO: 2013

CONCILIACIÓN BANCARIA A FECHA: 31/12/2013

BANCO	CAJA CORPORACION
CUENTA Nº	
ORDINAL	57000

A) SALDO A FECHA 31/12/2013 (SEGUN CAJA)= 917,95

B) MAS: 0,00

FECHA AYTO.	FECHA BCO.	CONCEPTO	IMPORTE

C) MENOS: 0,00

FECHA AYTO.	FECHA BCO.	CONCEPTO	IMPORTE

D) MENOS: 0,00

FECHA AYTO.	FECHA BCO.	CONCEPTO	IMPORTE

E) MAS: 0,00

FECHA AYTO.	FECHA BCO.	CONCEPTO	IMPORTE

SALDO CONCILIADO A FECHA 31/12/2013
(A+B-C-D+E) 917,95

SALDO SEGUN AYUNTAMIENTO A FECHA: 31/12/2013 917,95

DIFERENCIAS 0,00

EL ORDENADOR DE PAGOS,

AYUNTAMENT DE
LA VILA JOIOSA

Regidoria d'Hisenda

LA INTERVENTORA,

AYUNTAMENT DE
LA VILA JOIOSA


Intervenció

LA TESORERA



AYUNTAMENT DE
LA VILA JOIOSA

Tresoreria



AJUNTAMENT DE LA VILA JOIOSA

ARQUEO DEL METÁLICO DE LA CAJA

Fecha: 31-12-2013

EFECTIVO		IMPORTE
Billetes de:	Número:	
500		0,00
200		0,00
100	0	0,00
50	10	500,00
20	15	300,00
10	6	60,00
5	10	50,00
Monedas de:		
2	1	2,00
1	4	4,00
0,50	1	0,50
0,20	5	1,00
0,10	3	0,30
0,05	1	0,05
0,02	3	0,06
0,01	4	0,04
TOTAL EN METÁLICO:		917,95

CHEQUES BANCARIOS	IMPORTE
TOTAL EN CHEQUES:	0,00

OTROS EFECTOS:	IMPORTE
TOTAL EN EFECTOS:	0,00

TOTAL DE EFECTIVO EN CAJA:	917,95
----------------------------	--------



Conforme
El Tesorero,

AJUNTAMENT DE LA VILA JOIOSA

El Gestor de Caja,



AJUNTAMENT DE LA VILA JOIOSA

CORPORACION: VILLAJOSYOSA

PROVINCIA:

ALICANTE

EJERCICIO: 2013

CONCILIACIÓN BANCARIA A FECHA: 31/12/2013

BANCO	CAJA AUDITORIO
CUENTA Nº	
ORDINAL	57001

A) SALDO A FECHA 31/12/2013 (SEGÚN CAJA)= 60,93

B) MAS: 0,00

FECHA AYTO.	FECHA BCO.	CONCEPTO	IMPORTE

C) MENOS: INGRESOS PENDIENTES DE FORMALIZAR 0,00

FECHA AYTO.	FECHA BCO.	CONCEPTO	IMPORTE

D) MENOS: 0,00

FECHA AYTO.	FECHA BCO.	CONCEPTO	IMPORTE

E) MAS: 0,00

FECHA AYTO.	FECHA BCO.	CONCEPTO	IMPORTE

SALDO CONCILIADO A FECHA 31/12/2013 (A+B-C-D+E) 60,93

SALDO SEGÚN AYUNTAMIENTO A FECHA: 31/12/2013 60,93

DIFERENCIAS 0,00

EL ORDENADOR DE PAGOS,

LA INTERVENTORA,

LA TESORERA

AJUNTAMENT DE
LA VILA JOIOSA

AJUNTAMENT DE
LA VILA JOIOSA
Intervenció

AJUNTAMENT DE
LA VILA JOIOSA
Tresoreria

AJUNTAMENT DE
LA VILA JOIOSA



ARQUEO DEL METÁLICO DE LA CAJA TEATRE AUDITORIO

Fecha:31-12-2013

EFECTIVO		IMPORTE
Billetes de:	Número:	
500	0	0,00
200	0	0,00
100	0	0,00
50	1	50,00
20	0	0,00
10	0	0,00
5	1	5,00
Monedas de:		
2	1	2,00
1	3	3,00
0,50	0	0,00
0,20	1	0,20
0,10	4	0,40
0,05	6	0,30
0,02	0	0,00
0,01	3	0,03
TOTAL EN METÁLICO:		60,93

CHEQUES BANCARIOS	IMPORTE
TOTAL EN CHEQUES:	0,00

OTROS EFECTOS:	IMPORTE
TOTAL EN EFECTOS:	0,00

TOTAL DE EFECTIVO EN CAJA:	60,93
----------------------------	-------

Conforme
El Tesorero,

El Gestor de Caja,



AJUNTAMENT DE LA VILA JOIOSA

CORPORACION: VILLAJOSYA PROVINCIA: ALICANTE EJERCICIO: 2013

CONCILIACIÓN BANCARIA A FECHA: 31/12/2013


BANCO	CAIXABANC (B.VALENCIA)
CUENTA Nº	2200045177
ORDINAL	57102

A) SALDO A FECHA 31/12/2013 (SEGÚN EXTRACTO BANCARIO)=			21.870,87
B) MAS: COBROS CONTABILIZADOS AYTO. Y NO BANCO=			0,00
<u>FECHA AYTO.</u>	<u>FECHA BCO.</u>	<u>CONCEPTO</u>	<u>IMPORTE</u>
C) MENOS: PAGOS CONTABILIZADOS AYTO. Y NO BANCOS			0,00
<u>FECHA AYTO.</u>	<u>FECHA BCO.</u>	<u>CONCEPTO</u>	<u>IMPORTE</u>
D) MENOS: COBROS CONTABILIZADOS BANCO Y NO AYTO.=			0,00
<u>FECHA AYTO.</u>	<u>FECHA BCO.</u>	<u>CONCEPTO</u>	<u>IMPORTE</u>
E) MAS: PAGOS CONTABILIZADOS BANCO Y NO AYTO.			0,00
<u>FECHA AYTO.</u>	<u>FECHA BCO.</u>	<u>CONCEPTO</u>	<u>IMPORTE</u>
SALDO CONCILIADO A FECHA 31/12/2013			21.870,87
(A+B-C-D+E)			21.870,87
SALDO SEGÚN AYUNTAMIENTO A FECHA 31/12/2013			21.870,87
DIFERENCIAS			0,00

EL ORDENADOR DE PAGOS,

LA INTERVENTORA,

LA TESORERA



AJUNTAMENT DE
LA VILA JOIOSA

en menor
[Signature]



D. JOSE LUIS DEL NERO LLORET Subdirector de la oficina 04483, VILLAJOSYOSA COLON, apoderado de CaixaBank, S.A., inscrita con el número 2100 en el Registro de Entidades Financieras del Banco de España, figurando asimismo inscrita en el Registro Mercantil de Barcelona al tomo 42657, folio 33, hoja B-41.232, con número de identificación fiscal A-08663619 y domiciliada en Barcelona, Avenida Diagonal 621

CERTIFICA

Que la entidad AJUNTAMENT DE LA VILA JOIOSA, con CIF número P0313900C, es titular Individual de la cuenta corriente a la vista número 2100-7772-44-2200045177, abierta en la oficina 7772.

Dicho depósito acredita en fecha 31/12/2013 un saldo de 21.870,87 euros

Y para que así conste y surta efecto ante quien proceda, a petición del interesado, expide la presente certificación en LA VILLAJOSYOSA-VILA JOIOSA a 31/01/2014.

CAIXABANK, S.A.
04483, VILLAJOSYOSA COLON



31 ENE. 2014

Ref: 04483-0007-2014



AJUNTAMENT DE LA VILA JOIOSA

CORPORACIÓ VILLAJOSYOSA PROVINCIA ALICANTE EJERCICIO: 2013

CONCILIACIÓN BANCARIA A FECHA: 31/12/2013

BANCO	BBVA
CUENTA Nº	0012730001
ORDINAL	57103

A) SALDO A FECHA 31/12/2013(SEGÚN EXTRACTO BANCARIO)=				214.173,93
B) MAS: COBROS CONTABILIZADOS AYTO. Y NO BANCO=				0,00
	<u>FECHA AYTO.</u>	<u>FECHA BCO.</u>	<u>CONCEPTO</u>	<u>IMPORTE</u>
C) MENOS: PAGOS CONTABILIZADOS AYTO. Y NO BANCOS				0,00
	<u>FECHA AYTO.</u>	<u>FECHA BCO.</u>	<u>CONCEPTO</u>	<u>IMPORTE</u>
D) MENOS: COBROS CONTABILIZADOS BANCO Y NO AYTO.=				0,00
	<u>FECHA AYTO.</u>	<u>FECHA BCO.</u>	<u>CONCEPTO</u>	<u>IMPORTE</u>
E) MAS: PAGOS CONTABILIZADOS BANCO Y NO AYTO.				0,19
	<u>FECHA AYTO.</u>	<u>FECHA BCO.</u>	<u>CONCEPTO</u>	<u>IMPORTE</u>
		16/12/2013	COMISIONES BCO. (ABONADO 13/02/14)	0,19
SALDO CONCILIADO A FECHA 31/12/2013				214.174,12
(A+B-C-D+E)				214.174,12
SALDO SEGÚN AYUNTAMIENTO A FECHA 31/12/2013				214.174,12
DIFERENCIAS				0,00



EL ORDENADOR DE PAGOS,

AJUNTAMENT DE
LA VILA JOIOSA

Regidoria d'Hisenda



LA INTERVENTORA,

AJUNTAMENT DE
LA VILA JOIOSA
Intervenció

LA TESORERA

AJUNTAMENT DE
LA VILA JOIOSA
Tresoreria

DON JUAN ASÚA MADARIAGA, en nombre y representación del "BANCO BILBAO VIZCAYA ARGENTARIA, S.A."

CERTIFICA:

Que según los datos que constan en nuestros registros contables, la cuenta **CORRIENTE 0182 0121 18 0012730001** abierta a nombre de: **AYUNTAMIENTO DE VILLAJOYOSA**

tiene a fecha **31-12-2013** un saldo **A SU FAVOR** por un importe de **214173,93 EURO**
DOSCIENTOS CATORCE MIL CIENTO SETENTA Y TRES CON NOVENTA Y TRES
CON LIMITE DE 0,00
CERO

Y para que conste y a petición del interesado, se expide el presente certificado. **02 DE ENERO DE 2014**

TITULARES
AYUNTAMIENTO DE VILLAJOYOSA

OFICINA

VILLAJOYOSA-PIZARRO

FECHA

31-12-13

CODIGO CUENTA CLIENTE			
ENTIDAD	OFICINA	D.C.	CUENTA
0182	0121	18	001 2730001



AJUNTAMENT DE LA VILA JOIOSA

ORPORACIÓ VILLAJOSYSA PROVINCIA

ALICANTE

EJERCICIO: 2013

CONCILIACIÓN BANCARIA A FECHA: 31/12/2013

BANCO	BANESTO
CUENTA Nº	0870006271
ORDINAL	57104

A) SALDO A FECHA 31/12/2013 (SEGÚN EXTRACTO BANCARIO)=				0,00
B) MAS: COBROS CONTABILIZADOS AYTO. Y NO BANCO=				0,00
FECHA AYTO.	FECHA BCO.	CONCEPTO	IMPORTE	
C) MENOS: PAGOS CONTABILIZADOS AYTO. Y NO BANCOS				0,00
FECHA AYTO.	FECHA BCO.	CONCEPTO	IMPORTE	
D) MENOS: COBROS CONTABILIZADOS BANCO Y NO AYTO.=				0,00
FECHA AYTO.	FECHA BCO.	CONCEPTO	IMPORTE	
E) MAS: PAGOS CONTABILIZADOS BANCO Y NO AYTO.				0,00
FECHA AYTO.	FECHA BCO.	CONCEPTO	IMPORTE	
SALDO CONCILIADO A FECHA 31/12/2013 (A+B-C-D+E)				0,00
SALDO SEGÚN AYUNTAMIENTO A FECHA 31/12/2013				0,00
DIFERENCIAS				0,00



EL ORDENADOR DE PAGOS,

LA VILA JOIOSA



AJUNTAMENT DE
LA VILA JOIOSA

LA INTERVENTORA,

Intervenció



AJUNTAMENT DE
LA VILA JOIOSA

Treasury



LA TRESORERA



CORPORACION: VILLAJOSYA | PROVINCIA: ALICANTE | EJERCICIO: 2013

CONCILIACIÓN BANCARIA A FECHA: 31/12/2013

BANCO	BANCO DE SABADELL
CUENTA Nº	0001121121
ORDINAL	57105

A) SALDO A FECHA 31/12/2013 (SEGÚN EXTRACTO BANCARIO)=	450.689,33
B) MAS: COBROS CONTABILIZADOS AYTO. Y NO BANCO=	0,50

FECHA AYTO.	FECHA BCO.	CONCEPTO	IMPORTE
28/10/2011	21/10/2011	INGRESADO DE MENOS R/142317	0,50

C) MENOS: PAGOS CONTABILIZADOS AYTO. Y NO BANCOS	0,00
--	------

FECHA AYTO.	FECHA BCO.	CONCEPTO	IMPORTE
-------------	------------	----------	---------

D) MENOS: COBROS CONTABILIZADOS BANCO Y NO AYTO.=	0,00
---	------

FECHA AYTO.	FECHA BCO.	CONCEPTO	IMPORTE
-------------	------------	----------	---------

E) MAS: PAGOS CONTABILIZADOS BANCO Y NO AYTO.	115,43
---	--------

FECHA AYTO.	FECHA BCO.	CONCEPTO	IMPORTE
		Telefónica (a devolver)	6,99
	30/06/2012	COMISIÓN CORREO	11,80
	20/12/2012	COMISIÓN BANCO	9,08
	28/03/2013	FALTA ABONA TRANSF.H.ASILO DE 167,16€	67,16
	23/07/2013	RESTO COMIS. TRANSF. 118000 €	18,00
	27/12/2013	COMIS.BCO. RETROCEDIDA 21/01/2014	2,40

SALDO CONCILIADO A FECHA 31/12/2013	
(A+B-C-D+E)	450.805,26

SALDO SEGÚN AYUNTAMIENTO A FECHA: 31/12/2013	450.805,26
--	------------

DIFERENCIAS	0,00
-------------	------



EL ORDENADOR DE PAGOS,

AJUNTAMENT DE
LA VILA JOIOSA

Regidoria

LA INTERVENTORA,

LA INTERVENTORA



LA TESORERA

AJUNTAMENT DE
LA VILA JOIOSA

Tresoreria

AJUNTAMENT DE
LA VILA JOIOSA

LA TESORERA

 **Sabadell**

Manuel Ripoll Torregrosa actuando como apoderado de Banco Sabadell, S.A. oficina
4302 O.P. Villajoyosa,

CERTIFICO:

Que, según consta en nuestros archivos, la cuenta número 0081.4302.25.0001121121,
abierta a nombre de Exmo. Ayto. de Villa Joiosa, presenta a 31/12/2013 un saldo de
450.689,33 Euros.

Y para que así conste y a los efectos oportunos, expido el presente certificado.

Villajoyosa, 29/01/2014

P.P. Banco Sabadell, S.A.



CORPORACION: VILLAJOYOSA

PROVINCIA:

ALICANTE

EJERCICIO: 2013

CONCILIACIÓN BANCARIA A FECHA: 31/12/2013

BANCO	BANCO POPULAR
CUENTA Nº	0660000173
ORDINAL	57107

A) SALDO A FECHA 31/12/2013(SEGÚN EXTRACTO BANCARIO)=			0,00
B) MAS: COBROS CONTABILIZADOS AYTO. Y NO BANCO=			0,00
FECHA AYTO.	FECHA BCO.	CONCEPTO	IMPORTE
C) MENOS: PAGOS CONTABILIZADOS AYTO. Y NO BANCOS			0,00
FECHA AYTO.	FECHA BCO.	CONCEPTO	IMPORTE
D) MENOS: COBROS CONTABILIZADOS BANCO Y NO AYTO.=			0,00
FECHA AYTO.	FECHA BCO.	CONCEPTO	IMPORTE
E) MAS: PAGOS CONTABILIZADOS BANCO Y NO AYTO.			0,00
FECHA AYTO.	FECHA BCO.	CONCEPTO	IMPORTE
SALDO CONCILIADO A FECHA 31/12/2013			0,00
(A+B-C-D+E)			0,00
SALDO SEGÚN AYUNTAMIENTO A FECHA: 31/12/2013			0,00
DIFERENCIAS			0,00

EL ORDENADOR DE PAGOS,
AJUNTAMENT DE
LA VILA JOIOSA
Regidoria d'Hisenda

LA INTERVENTORA
AJUNTAMENT DE
LA VILA JOIOSA
Intervenció

LA TESORERA
en / images
AJUNTAMENT DE
LA VILA JOIOSA
Tresoreria
AJUNTAMENT DE
LA VILA JOIOSA



CORPORACION: VILLAJOYOSA PROVINCIA: ALICANTE

EJERCICIO: 2013

CONCILIACIÓN BANCARIA A FECHA: 31/12/2013

BANCO	BANKIA (CAJA MADRID)
CUENTA Nº	6000005672
ORDINAL	57110

A) SALDO A FECHA 31/12/2013 (SEGÚN EXTRACTO BANCARIO)=				54.273,98
B) MAS: COBROS CONTABILIZADOS AYTO. Y NO BANCO=				0,00
	FECHA AYTO.	FECHA BCO.	CONCEPTO	IMPORTE
C) MENOS: PAGOS CONTABILIZADOS AYTO. Y NO BANCOS				0,00
	FECHA AYTO.	FECHA BCO.	CONCEPTO	IMPORTE
D) MENOS: COBROS CONTABILIZADOS BANCO Y NO AYTO.=				0,00
	FECHA AYTO.	FECHA BCO.	CONCEPTO	IMPORTE
E) MAS: PAGOS CONTABILIZADOS BANCO Y NO AYTO.				47,56
	FECHA AYTO.	FECHA BCO.	CONCEPTO	IMPORTE
		24/04/2012	COMISIÓN PTMO. VTO. 24/04/2012	0,36
		24/07/2012	COMISIÓN PTMO. VTO. 24/07/2012	0,36
		24/10/2012	COMISIÓN PTMO. VTO. 24/10/2012	0,36
		24/01/2013	COMISIÓN PTMO. VTO. 24/01/2013	0,37
		24/04/2013	COMISIÓN PTMO. VTO. 24/04/2013	0,37
		24/07/2013	COMISIÓN PTMO. VTO. 24/07/2013	0,37
		24/09/2013	COMIS. TRAN. (ABONADO 25/02/14)	45,00
		24/10/2013	COMISIÓN PTMO. VTO. 24/10/2013	0,37
SALDO CONCILIADO A FECHA 31/12/2013				54.321,54
(A+B-C-D+E)				54.321,54
SALDO SEGÚN AYUNTAMIENTO A FECHA: 31/12/2013				54.321,54
DIFERENCIAS				0,00



EL ORDENADOR DE PAGOS,

AJUNTAMENT DE
LA VILA JOIOSA

10.01

LA INTERVENTORA,

AJUNTAMENT DE
LA VILA JOIOSA

Tesorera

LA TESORERA


AJUNTAMENT DE
LA VILA JOIOSA

César Hernández, Subdirector de la Oficina núm. 9632, de Bankia, S.A., entidad domiciliada en C/ Pintor Sorolla, 8 - 46002 Valencia, inscrita en el Registro Mercantil de Valencia, Tomo 9.341, Libro 6.623, Folio 104, Inscripción 183, Sección General, Hoja: V-17.274. CIF: A-14010342.

CERTIFICA

Que, la cuenta nº 2038 9632 66 6000005672 donde el titular es el Excmo. Ayuntamiento de Villajoyosa, presenta un saldo de 54.273,98 Euros a 31 de Diciembre de 2013.

Para que conste y a los efectos oportunos se expide el presente documento en Villajoyosa a 21 de Enero de 2014.

A handwritten signature in dark ink is written over a circular stamp. The stamp contains the word "Bankia" in a stylized font. The signature is a cursive, flowing line that loops around the stamp.



CORPORACION: VILLAJYOYOSA PROVINCIA: ALICANTE EJERCICIO: 2013

CONCILIACIÓN BANCARIA A FECHA: 31/12/2013

BANCO	CATALUNYACAIXA	
CUENTA N°	0210020377	
ORDINAL	57111	

A) SALDO A FECHA 31/12/2013(SEGÚN EXTRACTO BANCARIO)=				39.141,70
B) MAS: COBROS CONTABILIZADOS AYTO. Y NO BANCO=				0,00
	FECHA AYTO.	FECHA BCO.	CONCEPTO	IMPORTE
C) MENOS: PAGOS CONTABILIZADOS AYTO. Y NO BANCOS				0,00
	FECHA AYTO.	FECHA BCO.	CONCEPTO	IMPORTE
D) MENOS: COBROS CONTABILIZADOS BANCO Y NO AYTO.=				9,97
	FECHA AYTO.	FECHA BCO.	CONCEPTO	IMPORTE
		17/01/2011	ABONO INT. TRANF. DUPLICADO	9,97
E) MAS: PAGOS CONTABILIZADOS BANCO Y NO AYTO.				0,00
	FECHA AYTO.	FECHA BCO.	CONCEPTO	IMPORTE
SALDO CONCILIADO A FECHA 31/12/2013				39.131,73
(A+B-C-D+E)				39.131,73
SALDO SEGÚN AYUNTAMIENTO A FECHA: 31/12/2013				39.131,73
DIFERENCIAS				0,00



EL ORDENADOR DE PAGOS,

AJUNTAMENT DE
LA VILA JOIOSA

Regidoria d'Hisenda



LA INTERVENTORA,

AJUNTAMENT DE
LA VILA JOIOSA

Intervenció



LA TESORERA

AJUNTAMENT DE
LA VILA JOIOSA

Tresoreria

Don Concepcion Morata Hombria, directora de la oficina 1382-La Vila Joiosa de CatalunyaCaixa
(C.I.F. A65587198),
CERTIFICA,

Los datos relativos a nuestro/s cliente/s:

CALIDAD PARTÍCIPE	NOMBRE y APELLIDOS	IDENTIFICACIÓN	FECHA ALTA EN LA CUENTA
Titular	Excelentísimo Ayuntamiento De Villajoyosa	P0313900C	31/12/1984


DE LA CUENTA: 2013-1382-19-0210020377
BIC: CESCESBBXXX
IBAN: ES65 2013 1382 1902 1002 0377

FECHA APERTURA: 31/12/1984

SALDO EN FECHA 31/12/2013: 39.141,70 eur. (treinta y nueve mil ciento cuarenta y un con setenta cent.)

Y para que así conste, a petición de la parte interesada, expedimos este certificado en La Vila Joiosa, con fecha 23 de enero de 2014

CatalunyaCaixa
23 ENE. 2014
2013 - 1982





AJUNTAMENT DE LA VILA JOIOSA

CORPORACION: VILLAJOSYA | PROVINCIA: ALICANTE

EJERCICIO: 2013

CONCILIACIÓN BANCARIA A FECHA: 31/12/2013

BANCO	CAIXALTEA
CUENTA N°	2732000019
ORDINAL	57112

A) SALDO A FECHA 31/12/2013(SEGÚN EXTRACTO BANCARIO)=				20.682,80
B) MAS: COBROS CONTABILIZADOS AYTO. Y NO BANCO=				0,00
FECHA AYTO. <u>FECHA BCO.</u> <u>CONCEPTO</u> IMPORTE				
C) MENOS: PAGOS CONTABILIZADOS AYTO. Y NO BANCOS				0,00
FECHA AYTO. <u>FECHA BCO.</u> <u>CONCEPTO</u> IMPORTE				
D) MENOS: COBROS CONTABILIZADOS BANCO Y NO AYTO.=				0,00
FECHA AYTO. <u>FECHA BCO.</u> <u>CONCEPTO</u> IMPORTE				
E) MAS: PAGOS CONTABILIZADOS BANCO Y NO AYTO.				0,00
FECHA AYTO. <u>FECHA BCO.</u> <u>CONCEPTO</u> IMPORTE				
SALDO CONCILIADO A FECHA 31/12/2013				20.682,80
(A+B-C-D+E)				20.682,80
SALDO SEGÚN AYUNTAMIENTO A FECHA: 31/12/2013				20.682,80
DIFERENCIAS				0,00

EL ORDENADOR DE PAGOS,

LA INTERVENTORA,

LA TESORERA

AJUNTAMENT DE
LA VILA JOIOSA

Regidoria d' Assenys

AJUNTAMENT DE
LA VILA JOIOSA

Intervenció

AJUNTAMENT DE
LA VILA JOIOSA

Tesorera

AJUNTAMENT DE
LA VILA JOIOSA

AVELINA PÉREZ NAVARRO, como Interventora de Caixa Rural Altea, Cooperativa de Crèdit Valenciana, Oficina 2659 - LA VILA JOIOSA-COLON.

CERTIFICO:

Que según consta en nuestros archivos, ILUSTRE AYUNTAMIENTO DE VILLAJOSYOSA, con CIF - P0313900C, es, desde el 01/01/1996, PRIMER TITULAR de la C/C.CORPORAC.LOCALES cuyos datos se especifican a continuación:

CODIGO CUENTA CLIENTE (C.C.C.)			
ENTIDAD	OFICINA	D.C.	NÚMERO DE CUENTA
3045	2659	99	2732000019

FECHA APERTURA:	12/04/1995
IBAN ELECTRÓNICO:	ES5230452659992732000019
BIC-SWIFT:	CCRIES2A045

Y que presenta, al día 31/12/2013 y a las 12:00 horas, los siguientes saldos:

SALDO CONTABLE ACREEDOR: 20.682,80EUR
SALDO DISPONIBLE ACREEDOR: 20.682,80EUR

Y para que conste y surta efectos donde proceda, se expide el presente certificado, en VILLAJOSYOSA a 28 de enero de 2014.

Caixa Rural Altea, Cooperativa de Crèdit Valenciana
P.P.



Dorso inutilizable. Cualquier mención, signo o firma que figure en el mismo carecerá de validez.



AJUNTAMENT DE LA VILA JOIOSA

CORPORACION VILLAJOYOSA PROVINCIA: ALICANTE EJERCICIO: 2013

CONCILIACIÓN BANCARIA A FECHA: 31/12/2013

BANCO	BANKIA (BANCAJA)	
CUENTA Nº	6000097730	
ORDINAL	57113	

A) SALDO A FECHA 31/12/2013 (SEGÚN EXTRACTO BANCARIO)= 11.529,07
B) MAS: COBROS CONTABILIZADOS AYTO. Y NO BANCO= 0,00

FECHA AYTO.	FECHA BCO.	CONCEPTO	IMPORTE

C) MENOS: PAGOS CONTABILIZADOS AYTO. Y NO BANCOS 0,00

FECHA AYTO.	FECHA BCO.	CONCEPTO	IMPORTE

D) MENOS: COBROS CONTABILIZADOS BANCO Y NO AYTO.= 0,00

FECHA AYTO.	FECHA BCO.	CONCEPTO	IMPORTE

E) MAS: PAGOS CONTABILIZADOS BANCO Y NO AYTO. 0,00

FECHA AYTO.	FECHA BCO.	CONCEPTO	IMPORTE

SALDO CONCILIADO A FECHA 31/12/2013
(A+B-C-D+E) 11.529,07

SALDO SEGÚN AYUNTAMIENTO A FECHA: 31/12/2013 11.529,07

DIFERENCIAS 0,00

EL ORDENADOR DE PAGOS,
AJUNTAMENT DE
LA VILA JOIOSA
Regidor/a

LA INTERVENTORA,
AJUNTAMENT DE
LA VILA JOIOSA
Interventor/a

LA TESORERA
AJUNTAMENT DE
LA VILA JOIOSA
Tesorero/a

César Hernández, Subdirector de la Oficina núm. 9632, de Bankia, S.A., entidad domiciliada en C/ Pintor Sorolla, 8 - 46002 Valencia, inscrita en el Registro Mercantil de Valencia, Tomo 9.341, Libro 6.623, Folio 104, Inscripción 183, Sección General, Hoja: V-17.274. CIF: A-14010342,

CERTIFICA

Que, la cuenta nº 2038 9632 63 6000097730 donde el titular es el Excmo. Ayuntamiento de Villajoyosa, presenta un saldo de 11.529,07 Euros a 31 de Diciembre de 2013.

Para que conste y a los efectos oportunos se expide el presente documento en Villajoyosa a 21 de Enero de 2014.






CORPORACIÓ VILLAJOSYOSA PROVINCIA ALICANTE EJERCICIO: 2013


CONCILIACIÓN BANCARIA A FECHA 31/12/2013

BANCO	BBVA
CUENTA Nº	0200031230
ORDINAL	57117

A) SALDO A FECHA 31/12/2013(SEGÚN EXTRACTO BANCARIO)=			1.944.575,07
B) MAS: COBROS CONTABILIZADOS AYTO. Y NO BANCO=			0,00
FECHA AYTO.	FECHA BCO.	CONCEPTO	IMPORTE
C) MENOS: PAGOS CONTABILIZADOS AYTO. Y NO BANCOS			0,00
FECHA AYTO.	FECHA BCO.	CONCEPTO	IMPORTE
D) MENOS: COBROS CONTABILIZADOS BANCO Y NO AYTO.=			0,00
FECHA AYTO.	FECHA BCO.	CONCEPTO	IMPORTE
E) MAS: PAGOS CONTABILIZADOS BANCO Y NO AYTO.			0,00
FECHA AYTO.	FECHA BCO.	CONCEPTO	IMPORTE
SALDO CONCILIADO A FECHA 31/12/2013			1.944.575,07
(A+B-C-D+E)			1.944.575,07
SALDO SEGÚN AYUNTAMIENTO A FECH 31/12/2014			1.944.575,07

DIFERENCIAS	0,00
-------------	------


EL ORDENADOR DE PAGOS,
AJUNTAMENT DE
LA VILA JOIOSA


LA INTERVENTORA,
AJUNTAMENT DE
LA VILA JOIOSA


LA TESORERA,
AJUNTAMENT DE
LA VILA JOIOSA

CON JUAN ASÚA MADARIAGA, en nombre y representación del "BANCO BILBAO VIZCAYA ARGENTARIA, S.A."

CERTIFICA:

que según los datos que constan en nuestros registros contables, la cuenta **CORRIENTE 0182 5596 90 0200031230** abierta a nombre de: **MUNICIPIO DE VILLAJÓYOSA**


que a fecha **31-12-2013** un saldo **A SU FAVOR** por un importe de **1944575,07** EURO
UNO MILLON NOVECIENTOS CUARENTA Y CUATRO MIL QUINIENTOS SETENTA Y CINCO CON SIETE

CON LIMITE DE 0,00
PERO

para que conste y a petición del interesado, se expide el presente certificado. **02 DE ENERO DE 2014**

DELEGADOS
MUNICIPIO DE VILLAJÓYOSA

OFICINA
ALICANTE INSTITUCIONES



FECHA
31-12-13

CODIGO CUENTA CLIENTE			
ENTIDAD	OFICINA	D.C.	CUENTA
0182	5596	90	020 0031230



AJUNTAMENT DE LA VILA JOIOSA

CORPORACION: VILLAJOYOSA PROVINCIA: ALICANTE EJERCICIO: 2013

CONCILIACIÓN BANCARIA A FECHA: 31/12/2013

BANCO	LA CAIXA
CUENTA Nº	0200009549
ORDINAL	57120

A) SALDO A FECHA 31/12/2013(SEGÚN EXTRACTO BANCARIO)=			0,00
B) MAS: COBROS CONTABILIZADOS AYTO. Y NO BANCO=			0,00
FECHA AYTO.	FECHA BCO.	CONCEPTO	IMPORTE
C) MENOS: PAGOS CONTABILIZADOS AYTO. Y NO BANCOS			0,00
FECHA AYTO.	FECHA BCO.	CONCEPTO	IMPORTE
D) MENOS: COBROS CONTABILIZADOS BANCO Y NO AYTO.=			0,00
FECHA AYTO.	FECHA BCO.	CONCEPTO	IMPORTE
E) MAS: PAGOS CONTABILIZADOS BANCO Y NO AYTO.			0,00
FECHA AYTO.	FECHA BCO.	CONCEPTO	IMPORTE
SALDO CONCILIADO A FECHA 31/12/2013			0,00
(A+B-C-D+E)			0,00
SALDO SEGÚN AYUNTAMIENTO A FECHA: 31/12/2013			0,00
DIFERENCIAS			0,00

EL ORDENADOR DE PAGOS,
AJUNTAMENT DE
LA VILA JOIOSA
Escriben. Bisenda

LA INTERVENTORA
AJUNTAMENT DE
LA VILA JOIOSA
Intervenció

LA TESORERA
en Juanes
AJUNTAMENT DE
LA VILA JOIOSA
Tresoreria



AJUNTAMENT DE LA VILA JOIOSA

CORPORACION: VILLAJOSYA | PROVINCIA: ALICANTE | EJERCICIO: 2013

CONCILIACIÓN BANCARIA A FECHA: 31/12/2013

BANCO	BANCO MARE NOSTRUM
CUENTA Nº	2080000014
ORDINAL	57121

A) SALDO A FECHA 31/12/2013(SEGÚN EXTRACTO BANCARIO)=			344.297,07
B) MAS: COBROS CONTABILIZADOS AYTO. Y NO BANCO=			0,00
FECHA AYTO.	FECHA BCO.	CONCEPTO	IMPORTE
C) MENOS: PAGOS CONTABILIZADOS AYTO. Y NO BANCOS			0,00
FECHA AYTO.	FECHA BCO.	CONCEPTO	IMPORTE
D) MENOS: COBROS CONTABILIZADOS BANCO Y NO AYTO.=			0,00
FECHA AYTO.	FECHA BCO.	CONCEPTO	IMPORTE
E) MAS: PAGOS CONTABILIZADOS BANCO Y NO AYTO.			0,00
FECHA AYTO.	FECHA BCO.	CONCEPTO	IMPORTE
SALDO CONCILIADO A FECHA 31/12/2013			
(A+B-C-D+E)			344.297,07
SALDO SEGÚN AYUNTAMIENTO A FECHA: 31/12/2013			344.297,07
DIFERENCIAS			0,00



EL ORDENADOR DE PAGOS,

AJUNTAMENT DE
LA VILA JOIOSA

Regidoria d'Hisenda



LA INTERVENTORA,

AJUNTAMENT DE
LA VILA JOIOSA

Intervenció



LA TESORERA

AJUNTAMENT DE
LA VILA JOIOSA

Tesoreria

AJUNTAMENT DE
LA VILA JOIOSA

TIPO DE OPERACIÓN:

CERTIFICADO

RAUL REDONDO ROMERO-----, con N.I.F. 22973921A, y como
SUBDIRECTOR----- de BANCO MARE NOSTRUM, S.A. en VILLAJYOYOSA-----,

CERTIFICA: QUE EL EXCMO. AYUNTAMIENTO DE VILLAJYOYOSA, CON CIF P0313900C,
MANTENIA CON NOSOTROS LOS SIGUIENTES SALDOS EN LAS CUENTAS SIGUIENTES:

0487-0483-85-2080000014	SALDO A 31-12-2013	344.297,07 EUROS
0487-0483-86-6005001107	SALDO A 31-12-2013	355.476,35 EUROS

y para que conste ante quien CORRESPONDA-----, y a
petición del EXCMO. AYUNTAMIENTO DE VILLAJYOYOSA-----; expido el presente
certificado en VILLAJYOYOSA-----, a 21/01/14

21 DE ENERO 2014
Banco Mare Nostrum, S.A.
VILLAJYOYOSA
0487-0483-8

FIRMA(S) DEL(DE LOS) CLIENTE(S)



AYUNTAMENT DE LA VILA JOIOSA

CORPORACION: VILLAJYOYA PROVINCIA ALICANTE EJERCICIO: 2013

CONCILIACIÓN BANCARIA A FECHA: 31/12/2013

BANCO	CAIXABANC, S.A. (COLÓN)
CUENTA Nº	0200017992
ORDINAL	57123

A) SALDO A FECHA 31/12/2013(SEGÚN EXTRACTO BANCARIO)=			84.536,15
B) MAS: COBROS CONTABILIZADOS AYTO. Y NO BANCO=			0,00
FECHA AYTO.	FECHA BCO.	CONCEPTO	IMPORTE
C) MENOS: PAGOS CONTABILIZADOS AYTO. Y NO BANCOS			0,00
FECHA AYTO.	FECHA BCO.	CONCEPTO	IMPORTE
D) MENOS: COBROS CONTABILIZADOS BANCO Y NO AYTO.=			0,00
FECHA AYTO.	FECHA BCO.	CONCEPTO	IMPORTE
E) MAS: PAGOS CONTABILIZADOS BANCO Y NO AYTO.			77,60
FECHA AYTO.	FECHA BCO.	CONCEPTO	IMPORTE
	15/02/2012	COMISIÓN BANCO	1,25
	01/05/2012	COMISIÓN BANCO	15,80
	01/06/2012	ADMINISTRACIÓN DEP-	49,80
	07/12/2012	COMISIÓN TRANSFERENCIA (abonado 21/01/13 99 DE 100 €)	1,00
	07/12/2012	COMISIÓN TRANSFERENCIA (abonado 21/01/13 99 DE 100 €)	1,00
	01/01/2013	COMISIÓN BANCO	3,75
	18/01/2013	COMISIÓN TRANSFERENCIA (abonado 21/01/13 699 DE 700 €)	1,00
	26/02/2013	COMISIÓN TRANSFERENCIA	1,00
	25/06/2013	COMISIÓN TRANSFERENCIA 95000 €	1,00
	24/09/2013	COMISIÓN TRANSFERENCIA 150.000 €	1,00
	18/10/2013	COMISIÓN TRANSFERENCIA 40.000 €	1,00
SALDO CONCILIADO A FECHA 31/12/2013			84.613,75
(A+B-C-D+E)			84.613,75

SALDO SEGÚN AYUNTAMIENTO A FECHA: 31/12/2013 84.613,75

DIFERENCIAS 0,00

EL ORDENADOR DE PAGOS,

LA INTERVENTORA,

LA TESORERA

AYUNTAMENT DE
LA VILA JOIOSA

Regidoria d'Hisenda



AYUNTAMENT DE
LA VILA JOIOSA

Intervenció



AYUNTAMENT DE
LA VILA JOIOSA

Regidoria d'Hisenda



JOSE LUIS DEL NERO LLORET Subdirector de la oficina 04483, VILLAJLOYOSA COLON, apoderado de CaixaBank, S.A., inscrita con el número 2100 en el Registro de Entidades Financieras del Banco de España, figurando asimismo inscrita en el Registro Mercantil de Barcelona al tomo 42657, folio 33, hoja B-41.232, con número de identificación fiscal A-08663619 y domiciliada en Barcelona, Avenida Diagonal 621

CERTIFICA

Que la entidad AJUNTAMENT DE LA VILA JOIOSA, con CIF número P0313900C, es titular Individual de la cuenta corriente a la vista número 2100-4483-18-0200017992, abierta en la oficina 4483.

Dicho depósito acredita en fecha 31/12/2013 un saldo de 84.536,15 euros

Y para que así conste y surta efecto ante quien proceda, a petición del interesado, expide la presente certificación en LA VILLAJLOYOSA-VILA JOIOSA a 31/01/2014.

CAIXABANK, S.A.

04483, VILLAJLOYOSA COLON





AJUNTAMENT DE LA VILA JOIOSA

CORPORACION: VILLAJOSYA | PROVINCIA: ALICANTE | EJERCICIO: 2013

CONCILIACIÓN BANCARIA A FECHA: 31/12/2013

BANCO	BCO.SABADELL TPV POLICIA LOCAL
CUENTA Nº	0001127120
ORDINAL	57127

1) SALDO A FECHA 31/12/2013 (SEGÚN EXTRACTO BANCARIO)=	0,00
2) MAS: COBROS CONTABILIZADOS AYTO. Y NO BANCO=	0,00

FECHA AYTO.	FECHA BCO.	CONCEPTO	IMPORTE
-------------	------------	----------	---------

3) MENOS: PAGOS CONTABILIZADOS AYTO. Y NO BANCOS	0,00
--	------

FECHA AYTO.	FECHA BCO.	CONCEPTO	IMPORTE
-------------	------------	----------	---------

4) MENOS: COBROS CONTABILIZADOS BANCO Y NO AYTO.=	0,00
---	------

FECHA AYTO.	FECHA BCO.	CONCEPTO	IMPORTE
-------------	------------	----------	---------

5) MAS: PAGOS CONTABILIZADOS BANCO Y NO AYTO.	50,76
---	-------

FECHA AYTO.	FECHA BCO.	CONCEPTO	IMPORTE
-------------	------------	----------	---------

04/06/2012		RESTO COMISIÓN 14,16 €	9,93
03/07/2012		C.COMISIÓN	14,16
02/08/2012		C.COMISIÓN	14,16
01/02/2013		RESTO COMISIÓN 19,98 €	4,31
31/03/2013		INTERESES Y/O COMISIONES	8,20

SALDO CONCILIADO A FECHA 31/12/2013	
(A+B-C-D+E)	50,76

SALDO SEGÚN AYUNTAMIENTO A FECHA: 31/12/2013	50,76
--	-------

DIFERENCIAS	0,00
-------------	------

EL ORDENADOR DE PAGOS,
AJUNTAMENT DE
LA VILA JOIOSA
Regidoria d'Hisenda

LA INTERVENTORA,
AJUNTAMENT DE
LA VILA JOIOSA
Intervenció

LA TESORERA
AJUNTAMENT DE
LA VILA JOIOSA
Tresoreria

D. Manuel Ripoll Torregrosa en su calidad de Apoderado de BANCO DE SABADELL S.A., Oficina de Villajoyosa 4302,

CERTIFICA:

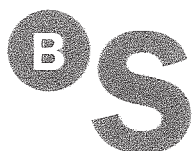


Que según resulta de los registros informáticos del Banco, y salvo error u omisión, a fecha 31/12/2013 constan canceladas durante el ejercicio 2013 las cuentas que a continuación se relacionan:

Número de Cuenta

0081.4302.21.0001127120
0081.4302.29.0001125718
0081.4302.29.0001127219
0081.4302.28.0001128822

Y para que conste se expide la presente en Villajoyosa , a 25 de febrero de 2014

BANCO DE SABADELL S.A.
p.p.





AJUNTAMENT DE LA VILA JOIOSA

CORPORACION: VILLAJOSYA PROVINCIA: ALICANTE EJERCICIO: 2013

CONCILIACIÓN BANCARIA A FECHA: 31/12/2013

BANCO	BANCO SANTANDER (BANESTO)
CUENTA Nº	0375101273
ORDINAL	57128

A) SALDO A FECHA 31/12/2013(SEGÚN EXTRACTO BANCARIO)=	4.658,92
B) MAS: COBROS CONTABILIZADOS AYTO. Y NO BANCO=	0,00

FECHA AYTO.	FECHA BCO.	CONCEPTO	IMPORTE

C) MENOS: PAGOS CONTABILIZADOS AYTO. Y NO BANCOS	0,00
--	------

FECHA AYTO.	FECHA BCO.	CONCEPTO	IMPORTE

D) MENOS: COBROS CONTABILIZADOS BANCO Y NO AYTO.=	0,00
---	------

FECHA AYTO.	FECHA BCO.	CONCEPTO	IMPORTE

E) MAS: PAGOS CONTABILIZADOS BANCO Y NO AYTO.	82,55
---	-------

FECHA AYTO.	FECHA BCO.	CONCEPTO	IMPORTE
	02/05/2012	LIQUIDACIÓN CONTRATO	15,42
	31/10/2012	LIQUIDACIÓN CONTRATO	14,44
	02/05/2013	LIQUIDACIÓN CONTRATO	14,93
	23/07/2013	COMISION TRANSFERENCIA DE 4000 €	16,37
	31/10/2013	LIQUIDACIÓN CONTRATO	21,39

SALDO CONCILIADO A FECHA 31/12/2013 (A+B-C-D+E)	4.741,47
---	----------

SALDO SEGÚN AYUNTAMIENTO A FECHA: 31/12/2013	4.741,47
--	----------

DIFERENCIAS	0,00
-------------	------

EL ORDENADOR DE PAGOS,
AJUNTAMENT DE LA VILA JOIOSA
Regidoria d'Hisenda

LA INTERVENTORA,
AJUNTAMENT DE LA VILA JOIOSA
Intervencio

LA TESORERA
AJUNTAMENT DE LA VILA JOIOSA
Tresoreria

EL BANCO Santander, S.A., Oficina de Villajoyosa, sita en calle colon, 15, y en su representación D Alejandro Cabo Fabuel y D Jose Luis Alemañ Dabad, con poderes suficientes al efecto:

MANIFIESTA

Que según obra en nuestros archivos, El ayuntamiento de Villajoyosa con CIF P0313900C, a fecha 31 de Diciembre de 2013, mantenía en esta Oficina los depósitos siguientes :

- Cuenta corriente nº 0049 5929 87 2716023218 de titularidad unipersonal con saldo 32,08 eur
- Cuenta corriente nº 0030 3032 32 0317000273 de titularidad unipersonal con saldo 94,09 eur
- Cuenta corriente nº 0030 3032 32 0375101273 de titularidad unipersonal con saldo 4.658,92 eur


Que asimismo a fecha 31 de diciembre de 2.013, el Ayuntamiento de Villajoyosa con CIF P-0313900-C, tiene formalizadas con esta Entidad en fecha 31 de diciembre de 2.013, las siguientes operaciones:

- Póliza de préstamo 0049 5929 88 1230601608 por importe 5.986.341,76 eur, formalizada el día 21-05-2012.
- Póliza de préstamo 0049 5929 85 1230601641, por importe 375.980,84 eur, formalizada el día 29-05-2012, -

.....
....

Y para que así conste a los efectos legales oportunos, se expide y firma la presente a solicitud del interesado, en Villajoyosa a 6 de Febrero de 2.014

BANCO Santander, S.A.
P.P.





AJUNTAMENT DE LA VILA JOIOSA

CORPORACION: VILLAJOYOSA PROVINCIA: ALICANTE EJERCICIO: 2013

CONCILIACIÓN BANCARIA A FECHA: 31/12/2013

BANCO	BANKIA (BANCAJA)
CUENTA Nº	6000107888
ORDINAL	57304

A) SALDO A FECHA 31/12/2013(SEGÚN EXTRACTO BANCARIO)=			1.129,55
B) MAS: COBROS CONTABILIZADOS AYTO. Y NO BANCO=			0,00
FECHA AYTO.	FECHA BCO.	CONCEPTO	IMPORTE
C) MENOS: PAGOS CONTABILIZADOS AYTO. Y NO BANCOS			0,00
FECHA AYTO.	FECHA BCO.	CONCEPTO	IMPORTE
D) MENOS: COBROS CONTABILIZADOS BANCO Y NO AYTO.=			0,00
FECHA AYTO.	FECHA BCO.	CONCEPTO	IMPORTE
E) MAS: PAGOS CONTABILIZADOS BANCO Y NO AYTO.			0,60
FECHA AYTO.	FECHA BCO.	CONCEPTO	IMPORTE
	23/11/2007	GTOS. TRANSFERENCIA	0,60
SALDO CONCILIADO A FECHA 31/12/2013			1.130,15
(A+B-C-D+E)			
SALDO SEGÚN AYUNTAMIENTO A FECHA: 31/12/2013			1.130,15
DIFERENCIAS			0,00

EL ORDENADOR DE PAGOS,

LA INTERVENTORA,

LA TESORERA

AJUNTAMENT DE
LA VILA JOIOSA

AJUNTAMENT DE
LA VILA JOIOSA
Intervenció

AJUNTAMENT DE
LA VILA JOIOSA
Tresoreria


AJUNTAMENT DE
LA VILA JOIOSA

César Hernández, Subdirector de la Oficina núm. 9632, de Bankia, S.A., entidad domiciliada en C/ Pintor Sorolla, 8 - 46002 Valencia, inscrita en el Registro Mercantil de Valencia, Tomo 9.341, Libro 6.623, Folio 104, Inscripción 183, Sección General, Hoja: V-17.274. CIF: A-14010342,

CERTIFICA

Que, la cuenta nº ES67 2038 9632 67 6000107888 de la cual es titular el Excmo. Ayuntamiento de Villajoyosa con CIF. P0313900C, presentaba un saldo de 1.129,55 Euros a fecha 31 de Diciembre del 2013.

Para que conste y a los efectos oportunos se expide el presente documento en Villajoyosa a 07 de Abril de 2014.





AJUNTAMENT DE LA VILA JOIOSA

CORPORACION: VILLAJYOYA PROVINCIA: ALICANTE EJERCICIO: 2013

CONCILIACIÓN BANCARIA A FECHA: 31/12/2013

BANCO	BANCO SABADELL (RUTAS CULTURALES)
CUENTA Nº	0001121220
ORDINAL	57305

A) SALDO A FECHA 31/12/2013 (SEGÚN EXTRACTO BANCARIO)= 2.781,65
B) MAS: COBROS CONTABILIZADOS AYTO. Y NO BANCO= 0,00

FECHA AYTO.	FECHA BCO.	CONCEPTO	IMPORTE
-------------	------------	----------	---------

C) MENOS: PAGOS CONTABILIZADOS AYTO. Y NO BANCOS 0,00

FECHA AYTO.	FECHA BCO.	CONCEPTO	IMPORTE
-------------	------------	----------	---------

D) MENOS: COBROS CONTABILIZADOS BANCO Y NO AYTO.= 0,00

FECHA AYTO.	FECHA BCO.	CONCEPTO	IMPORTE
-------------	------------	----------	---------

E) MAS: PAGOS CONTABILIZADOS BANCO Y NO AYTO. 12,50

FECHA AYTO.	FECHA BCO.	CONCEPTO	IMPORTE
	31/12/2013	COMISIONES BANCO	12,50

SALDO CONCILIADO A FECHA 31/12/2013 (A+B-C-D+E) 2.794,15

SALDO SEGÚN AYUNTAMIENTO A FECHA: 31/12/2013 2.794,15

DIFERENCIAS 0,00



EL ORDENADOR DE PAGOS,

LA INTERVENTORA,

LA TESORERA

AJUNTAMENT DE LA VILA JOIOSA

AJUNTAMENT DE LA VILA JOIOSA



AJUNTAMENT DE LA VILA JOIOSA Intervenció



AJUNTAMENT DE LA VILA JOIOSA Tesoreria



AJUNTAMENT DE LA VILA JOIOSA



Manuel Ripoll Torregrosa actuando como apoderado de Banco Sabadell, S.A. oficina
4302 O.P. Villajoyosa,


CERTIFICO:

Que, según consta en nuestros archivos, la cuenta número 0081.4302.24.0001121220,
abierta a nombre de Exmo. Ayto. de Villa Joiosa, presenta a 31/12/2013 un saldo de
2.781,65 Euros.

Y para que así conste y a los efectos oportunos, expido el presente certificado.

Villajoyosa, 29/01/2014

P.P. Banco Sabadell, S.A.





AJUNTAMENT DE LA VILA JOIOSA

ORPORACIÓ VILLAJOSYOSA PROVINCIA

ALICANTE

EJERCICIO: 2013

CONCILIACIÓN BANCARIA A FECHA: 31/12/2013

BANCO	BANCO SABADEL PERÚ
CUENTA Nº	0001136222
ORDINAL	57307

A) SALDO A FECHA 31/12/2013(SEGÚN EXTRACTO BANCARIO)=			147,50
B) MAS: COBROS CONTABILIZADOS AYTO. Y NO BANCO=			0,00
FECHA AYTO.	FECHA BCO.	CONCEPTO	IMPORTE
C) MENOS: PAGOS CONTABILIZADOS AYTO. Y NO BANCOS			0,00
FECHA AYTO.	FECHA BCO.	CONCEPTO	IMPORTE
D) MENOS: COBROS CONTABILIZADOS BANCO Y NO AYTO.=			0,00
FECHA AYTO.	FECHA BCO.	CONCEPTO	IMPORTE
E) MAS: PAGOS CONTABILIZADOS BANCO Y NO AYTO.			12,50
FECHA AYTO.	FECHA BCO.	CONCEPTO	IMPORTE
	31/12/2013	COMISIONES BANCO (ABONADO 24/01/2014)	12,50
SALDO CONCILIADO A FECHA 31/12/2013			160,00
(A+B-C-D+E)			160,00
SALDO SEGÚN AYUNTAMIENTO A FECHA 31/12/2013			160,00
DIFERENCIAS			0,00

EL ORDENADOR DE PAGOS,

LA INTERVENTORA,

LA TESORERA



AJUNTAMENT DE LA VILA JOIOSA
Intervenció



AJUNTAMENT DE LA VILA JOIOSA
Tresoreria



Manuel Ripoll Torregrosa actuando como apoderado de Banco Sabadell, S.A. oficina
4302 O.P. Villajoyosa,

CERTIFICO:

Que, según consta en nuestros archivos, la cuenta número 0081.4302.23.0001136222,
abierta a nombre de Exmo. Ayto. de Villa Joiosa, presenta a 31/12/2013 un saldo de
147,50 Euros.

Y para que así conste y a los efectos oportunos, expido el presente certificado.

Villajoyosa, 29/01/2014

P.P. Banco Sabadell, S.A.





AJUNTAMENT DE LA VILA JOIOSA

ORPORACIÓ VILLAJOSYA PROVINCIA ALICANTE

EJERCICIO: 2013

CONCILIACIÓN BANCARIA A FECHA: 31/12/2013


BANCO	CAIXABANC, S.A.
CUENTA Nº	0200021581
ORDINAL	57322

A) SALDO A FECHA 31/12/2013(SEGÚN EXTRACTO BANCARIO)=			13,20
B) MAS: COBROS CONTABILIZADOS AYTO. Y NO BANCO=			0,00
FECHA AYTO.	FECHA BCO.	CONCEPTO	IMPORTE
C) MENOS: PAGOS CONTABILIZADOS AYTO. Y NO BANCOS			0,00
FECHA AYTO.	FECHA BCO.	CONCEPTO	IMPORTE
D) MENOS: COBROS CONTABILIZADOS BANCO Y NO AYTO.=			0,00
FECHA AYTO.	FECHA BCO.	CONCEPTO	IMPORTE
E) MAS: PAGOS CONTABILIZADOS BANCO Y NO AYTO.			46,80
FECHA AYTO.	FECHA BCO.	CONCEPTO	IMPORTE
16/12/2013 COMISIONES BANCOS			46,80
SALDO CONCILIADO A FECHA 31/12/2013			60,00
(A+B-C-D+E)			60,00
SALDO SEGÚN AYUNTAMIENTO A FECHA 31/12/2013			60,00
DIFERENCIAS			0,00

EL ORDENADOR DE PAGOS,

LA INTERVENTORA,

LA TESORERA





Jose Luis del Nero Lloret Subdirector de la oficina 04483, VILLAJLOYOSA COLON, apoderado de CaixaBank, S.A., inscrita con el número 2100 en el Registro de Entidades Financieras del Banco de España, figurando asimismo inscrita en el Registro Mercantil de Barcelona al tomo 42657, folio 33, hoja B-41.232, con número de identificación fiscal A-08663619 y domiciliada en Barcelona, Avenida Diagonal 621

CERTIFICA

Que la entidad Ajuntament de La Vila Joiosa, con CIF número P0313900C, es titular Individual de la cuenta corriente a la vista número 2100-4483-11-0200021581, abierta en la oficina 4483.

Dicho depósito acredita en fecha 31/12/2013 un saldo de 13,20 euros

Y para que así conste y surta efecto ante quien proceda, a petición del interesado, expide la presente certificación en LA VILLAJLOYOSA-VILA JOIOSA a 16/04/2014.

CAIXABANK, S.A.
04483, VILLAJLOYOSA COLON





AJUNTAMENT DE LA VILA JOIOSA

CORPORACION: VILLAJYOYA | PROVINCIA: ALICANTE | EJERCICIO: 2013

CONCILIACIÓN BANCARIA A FECHA: 31/12/2013

BANCO	BANCO SABADELL (RECAUDACIÓN AUDITORIO)
CUENTA Nº	0001123722
ORDINAL	57323

A) SALDO A FECHA 31/12/2013(SEGÚN EXTRACTO BANCARIO)=			9.129,00
B) MAS: COBROS CONTABILIZADOS AYTO. Y NO BANCO=			0,00
FECHA AYTO.	FECHA BCO.	CONCEPTO	IMPORTE
C) MENOS: PAGOS CONTABILIZADOS AYTO. Y NO BANCOS			0,00
FECHA AYTO.	FECHA BCO.	CONCEPTO	IMPORTE
D) MENOS: COBROS CONTABILIZADOS BANCO Y NO AYTO.=			1,00
FECHA AYTO.	FECHA BCO.	CONCEPTO	IMPORTE
	31/01/2011	DIF.HOY NO ME PUEDO LEVAN.	1,00
E) MAS: PAGOS CONTABILIZADOS BANCO Y NO AYTO.			42,30
FECHA AYTO.	FECHA BCO.	CONCEPTO	IMPORTE
	30/06/2012	COMISIONES BANCO	11,80
	25/11/2013	COMISIONES BANCO	18,00
	31/12/2013	COMISIONES BANCO	12,50
SALDO CONCILIADO A FECHA		31/12/2013	
(A+B-C-D+E)			9.170,30
SALDO SEGÚN AYUNTAMIENTO A FECHA: 31/12/2013			9.170,30

DIFERENCIAS	0,00
-------------	------



EL ORDENADOR DE PAGOS,

AJUNTAMENT DE
LA VILA JOIOSA

Regidoria d'Hisenda



LA INTERVENTORA,

AJUNTAMENT DE
LA VILA JOIOSA

Intervenció



LA TESORERA

AJUNTAMENT DE
LA VILA JOIOSA

Treasury



Manuel Ripoll Torregrosa actuando como apoderado de Banco Sabadell, S.A. oficina
4302 O.P. Villajoyosa,


CERTIFICO:

Que, según consta en nuestros archivos, la cuenta número 0081.4302.25.0001123722,
abierta a nombre de Exmo. Ayto. de Villa Joiosa, presenta a 31/12/2013 un saldo de
9.129,00 Euros.

Y para que así conste y a los efectos oportunos, expido el presente certificado.

Villajoyosa, 29/01/2014

P.P. Banco Sabadell, S.A.


CS
29 ENE. 2014





AJUNTAMENT DE LA VILA JOIOSA

CORPORACION: VILLAJOYOSA PROVINCIA: ALICANTE

EJERCICIO: 2013

CONCILIACIÓN BANCARIA A FECHA: 31/12/2013

BANCO	BANCO SABADELL (TPV URBANISMO)
CUENTA Nº	0001125718
ORDINAL	57324

A) SALDO A FECHA 31/12/2013(SEGÚN EXTRACTO BANCARIO)=				0,00		
B) MAS: COBROS CONTABILIZADOS AYTO. Y NO BANCO=				0,00		
FECHA AYTO.				FECHA BCO.	CONCEPTO	IMPORTE
C) MENOS: PAGOS CONTABILIZADOS AYTO. Y NO BANCOS						0,00
FECHA AYTO.				FECHA BCO.	CONCEPTO	IMPORTE
D) MENOS: COBROS CONTABILIZADOS BANCO Y NO AYTO.=						0,00
FECHA AYTO.				FECHA BCO.	CONCEPTO	IMPORTE
E) MAS: PAGOS CONTABILIZADOS BANCO Y NO AYTO.						36,10
FECHA AYTO.				FECHA BCO.	CONCEPTO	IMPORTE
				04/06/2012	COMISIÓN (RESTO COMISI	3,47
				03/07/2012	COMISIÓN	14,16
				02/08/2012	COMISIÓN	14,16
				31/03/2013	RESTO COMISION 19,94 €	4,31
SALDO CONCILIADO A FECHA				31/12/2013		
(A+B-C-D+E)						36,10
SALDO SEGÚN AYUNTAMIENTO A FECHA: 31/12/2013						36,10
				DIFERENCIAS		0,00

EL ORDENADOR DE PAGOS,

LA INTERVENTORA,

LA TESORERA



AJUNTAMENT DE
LA VILA JOIOSA
Regidoria d'Urbanisme



AJUNTAMENT DE
LA VILA JOIOSA
Intervenció



AJUNTAMENT DE
LA VILA JOIOSA
Tresoreria



AJUNTAMENT DE
LA VILA JOIOSA
Secretaria

D. Manuel Ripoll Torregrosa en su calidad de Apoderado de BANCO DE SABADELL S.A., Oficina de Villajoyosa 4302,

CERTIFICA:

Que según resulta de los registros informáticos del Banco, y salvo error u omisión, a fecha 31/12/2013 constan canceladas durante el ejercicio 2013 las cuentas que a continuación se relacionan:

Número de Cuenta

0081.4302.21.0001127120

0081.4302.29.0001125718


0081.4302.29.0001127219

0081.4302.28.0001128822

Y para que conste se expide la presente en Villajoyosa , a 25 de febrero de 2014

BANCO DE SABADELL S.A.

p.p.





AJUNTAMENT DE LA VILA JOIOSA

ENTITAT: VILLAJOSYA PROVINCIA: ALICANTE

EJERCICIO: 2013

CONCILIACIÓN BANCARIA A FECHA: 31/12/2013

BANCO	BBVA ICO RDL 8/2011
CUENTA Nº	0201504698
ORDINAL	575900

A) SALDO A FECHA 31/12/2013(SEGÚN EXTRACTO BANCARIO)=				0,00
B) MAS: COBROS CONTABILIZADOS AYTO. Y NO BANCO=				0,00
FECHA AYTO.	FECHA BCO.	CONCEPTO	IMPORTE	
C) MENOS: PAGOS CONTABILIZADOS AYTO. Y NO BANCOS				0,00
FECHA AYTO.	FECHA BCO.	CONCEPTO	IMPORTE	
D) MENOS: COBROS CONTABILIZADOS BANCO Y NO AYTO.=				0,00
FECHA AYTO.	FECHA BCO.	CONCEPTO	IMPORTE	
E) MAS: PAGOS CONTABILIZADOS BANCO Y NO AYTO.				0,00
FECHA AYTO.	FECHA BCO.	CONCEPTO	IMPORTE	
SALDO CONCILIADO A FECHA 31/12/2013 (A+B-C-D+E)				0,00
SALDO SEGÚN AYUNTAMIENTO A FECHA 31/12/2013				0,00
DIFERENCIAS				0,00



EL ORDENADOR DE PAGOS,

AJUNTAMENT DE
LA VILA JOIOSA

Federico A. Sureda



LA INTERVENTORA,

AJUNTAMENT DE
LA VILA JOIOSA

Intervenció



LA TESORERA

AJUNTAMENT DE
LA VILA JOIOSA

Tesoreria

ION JUAN ASÚA MADARIAGA, en nombre y representación del "BANCO BILBAO VIZCAYA ARGENTARIA, S.A."

CERTIFICA:

que según los datos que constan en nuestros registros contables, la cuenta
AYUNTAMIENTO DE VILLAJYOYOSA

CORRIENTE 0182 5596 98 0201504698 abierta a nombre de:

ene a fecha 31-12-2013 un saldo A SU FAVOR
ERO

por un importe de

0,00 EURO

ON LIMITE DE
ERO

0,00

para que conste y a petición del interesado, se expide el presente certificado. 02 DE ENERO DE 2014

ITULARES
AYUNTAMIENTO DE VILLAJYOYOSA

OFICINA

ALICANTE INSTITUCIONES

FECHA

31-12-13

CODIGO CUENTA CLIENTE

ENTIDAD	OFICINA	D.C.	CUENTA
0182	5596	98	020 1504698

059/01 44 00010164 02 20140102 005901



AJUNTAMENT DE LA VILA JOIOSA

ORPORACIÓ VILLAJOSYA PROVINCIA ALICANTE EJERCICIO: 2013

CONCILIACIÓN BANCARIA A FECHA: 31/12/2013

BANCO	CAIXABANC, S.A. ICO RDL8/2011
CUENTA Nº	0200094915
ORDINAL	575901

A) SALDO A FECHA 31/12/2013(SEGÚN EXTRACTO BANCARIO)=				0,00
B) MAS: COBROS CONTABILIZADOS AYTO. Y NO BANCO=				0,00
	<u>FECHA AYTO.</u>	<u>FECHA BCO.</u>	<u>CONCEPTO</u>	<u>IMPORTE</u>
C) MENOS: PAGOS CONTABILIZADOS AYTO. Y NO BANCOS				0,00
	<u>FECHA AYTO.</u>	<u>FECHA BCO.</u>	<u>CONCEPTO</u>	<u>IMPORTE</u>
D) MENOS: COBROS CONTABILIZADOS BANCO Y NO AYTO.=				0,00
	<u>FECHA AYTO.</u>	<u>FECHA BCO.</u>	<u>CONCEPTO</u>	<u>IMPORTE</u>
E) MAS: PAGOS CONTABILIZADOS BANCO Y NO AYTO.				0,00
	<u>FECHA AYTO.</u>	<u>FECHA BCO.</u>	<u>CONCEPTO</u>	<u>IMPORTE</u>
SALDO CONCILIADO A FECHA 31/12/2013				
(A+B-C-D+E)				0,00
SALDO SEGÚN AYUNTAMIENTO A FECHA 31/12/2013				0,00
DIFERENCIAS				0,00

EL ORDENADOR DE PAGOS,
AJUNTAMENT DE
LA VILA JOIOSA

LA INTERVENTORA,
AJUNTAMENT DE
LA VILA JOIOSA

LA TESORERA

en fueros

AJUNTAMENT DE
LA VILA JOIOSA



D. JOSE LUIS DEL NERO LLORET Subdirector de la oficina 04483, VILLAJOSYOSA COLON, apoderado de CaixaBank, S.A., inscrita con el número 2100 en el Registro de Entidades Financieras del Banco de España, figurando asimismo inscrita en el Registro Mercantil de Barcelona al tomo 42657, folio 33, hoja B-41.232, con número de identificación fiscal A-08663619 y domiciliada en Barcelona, Avenida Diagonal 621

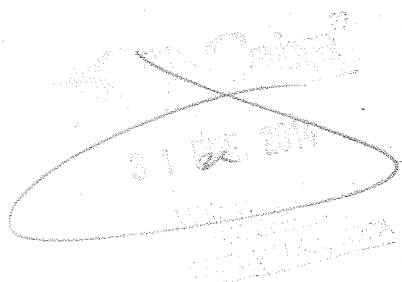
CERTIFICA

Que la entidad AJUNTAMENT DE LA VILA JOIOSA, con CIF número P0313900C, es titular Individual de la cuenta corriente a la vista número 2100-4483-15-0200094915, abierta en la oficina 4483.

Dicho depósito acredita en fecha 31/12/2013 un saldo de 0 euros

Y para que así conste y surta efecto ante quien proceda, a petición del interesado, expido la presente certificación en LA VILLAJOSYOSA-VILA JOIOSA a 31/01/2014.

CAIXABANK, S.A.
04483, VILLAJOSYOSA COLON





AJUNTAMENT DE LA VILA JOIOSA

ORPORACIÓ VILLAJOSYOSA PROVINCIA ALICANTE

EJERCICIO: 2013

CONCILIACIÓN BANCARIA A FECHA: 31/12/2013

BANCO	CAIXABANC, S.A. ICO RDL4/2012
CUENTA Nº	0200101473
ORDINAL	575902

A) SALDO A FECHA 31/12/2013(SEGÚN EXTRACTO BANCARIO)=			312,67
B) MAS: COBROS CONTABILIZADOS AYTO. Y NO BANCO=			0,00
<u>FECHA AYTO.</u>	<u>FECHA BCO.</u>	<u>CONCEPTO</u>	<u>IMPORTE</u>
C) MENOS: PAGOS CONTABILIZADOS AYTO. Y NO BANCOS			0,00
<u>FECHA AYTO.</u>	<u>FECHA BCO.</u>	<u>CONCEPTO</u>	<u>IMPORTE</u>
D) MENOS: COBROS CONTABILIZADOS BANCO Y NO AYTO.=			0,00
<u>FECHA AYTO.</u>	<u>FECHA BCO.</u>	<u>CONCEPTO</u>	<u>IMPORTE</u>
E) MAS: PAGOS CONTABILIZADOS BANCO Y NO AYTO.			0,00
<u>FECHA AYTO.</u>	<u>FECHA BCO.</u>	<u>CONCEPTO</u>	<u>IMPORTE</u>
SALDO CONCILIADO A FECHA 31/12/2013 (A+B-C-D+E)			312,67
SALDO SEGÚN AYUNTAMIENTO A FECHA 31/12/2013			312,67
DIFERENCIAS			0,00

EL ORDENADOR DE PAGOS,

LA INTERVENTORA,

LA TESORERA



AJUNTAMENT DE
LA VILA JOIOSA
Intervenció



AJUNTAMENT DE
LA VILA JOIOSA
Tesorero



D. JOSE LUIS DEL NERO LLORET Subdirector de la oficina 04483, VILLAJOSYOSA COLON, apoderado de CaixaBank, S.A., inscrita con el número 2100 en el Registro de Entidades Financieras del Banco de España, figurando asimismo inscrita en el Registro Mercantil de Barcelona al tomo 42657, folio 33, hoja B-41.232, con número de identificación fiscal A-08663619 y domiciliada en Barcelona, Avenida Diagonal 621


CERTIFICA

Que la entidad AJUNTAMENT DE LA VILA JOIOSA, con CIF número P0313900C, es titular Individual de la cuenta corriente a la vista número 2100-4483-13-0200101473, abierta en la oficina 4483.

Dicho depósito acredita en fecha 31/12/2013 un saldo de 312,67 euros

Y para que así conste y surta efecto ante quien proceda, a petición del interesado, expide la presente certificación en LA VILLAJOSYOSA-VILA JOIOSA a 31/01/2014.

CAIXABANK, S.A.
04483, VILLAJOSYOSA COLON





AJUNTAMENT DE LA VILA JOIOSA

ORPORACIÓ VILLAJYOYA PROVINCIA ALICANTE EJERCICIO: 2013

CONCILIACIÓN BANCARIA A FECHA: 31/12/2013

BANCO	NOVAGALICIA BANCO ICO RDL 4/2012
CUENTA Nº	3110000010
ORDINAL	575903

A) SALDO A FECHA 31/12/2013(SEGUN EXTRACTO BANCARIO)=				72,77
B) MAS: COBROS CONTABILIZADOS AYTO. Y NO BANCO=				0,00
	FECHA AYTO.	FECHA BCO.	CONCEPTO	IMPORTE
C) MENOS: PAGOS CONTABILIZADOS AYTO. Y NO BANCOS				0,00
	FECHA AYTO.	FECHA BCO.	CONCEPTO	IMPORTE
D) MENOS: COBROS CONTABILIZADOS BANCO Y NO AYTO.=				0,00
	FECHA AYTO.	FECHA BCO.	CONCEPTO	IMPORTE
E) MAS: PAGOS CONTABILIZADOS BANCO Y NO AYTO.				0,00
	FECHA AYTO.	FECHA BCO.	CONCEPTO	IMPORTE
SALDO CONCILIADO A FECHA 31/12/2013 (A+B-C-D+E)				72,77
SALDO SEGUN AYUNTAMIENTO A FECHA 31/12/2013				72,77
DIFERENCIAS				0,00



EL ORDENADOR DE PAGOS,

AJUNTAMENT DE
LA VILA JOIOSA

Regidor d'Eisend



LA INTERVENTORA,

AJUNTAMENT DE
LA VILA JOIOSA

Interventora



LA TESORERA

AJUNTAMENT DE
LA VILA JOIOSA

Tesoreria

AJUNTAMENT DE
LA VILA JOIOSA

AJUNTAMENT DE
LA VILA JOIOSA



NCG Banco, S.A.
URBANA ALICANTE – RAMBLA
AV. RAMBLA MENDEZ NUÑEZ, 36
03010 ALICANTE


Dña Barbara Martinez Olivan, como Directora de la oficina nº 1042 de Alicante de NOVAGALICIA BANCO, sita en la Av. Rambla Méndez Núñez, 36

CERTIFICA

Que el Ayuntamiento de La Vila Joiosa, con CIF P0313900C, mantiene en esta entidad una única cuenta corriente cuya numeración es 2080 1042 71 3110000010, la cual a fecha 31 de Diciembre de 2013 mantenía un saldo de 72,77.-€

Y para que conste y surta los oportunos efectos, libro el presente certificado a petición del interesado en Alicante a 3 de Marzo de 2014.

Sin otro particular, les saluda atentamente.



NCG Banco, S.A.

p.p.

"La información reflejada en este escrito, comprendiendo en su caso la documentación adjunta al mismo, ha sido obtenida de nuestros registros y archivos, estando sujeta a posibles errores u omisiones involuntarios con relación a lo requerido. Les rogamos que una vez hayan contrastado la información suministrada, nos comuniquen cualquier error u omisión que pudieran observar, para proceder a su subsanación a la mayor brevedad posible".



AJUNTAMENT DE LA VILA JOIOSA

CORPORACION: VILLAJOYOSA PROVINCIA: ALICANTE EJERCICIO: 2013

CONCILIACIÓN BANCARIA A FECHA: 31/12/2013

BANCO	BANCO POPULAR ICO RDL 4/2012
CUENTA Nº	0660000369
ORDINAL	575904

A) SALDO A FECHA 31/12/2013(SEGÚN EXTRACTO BANCARIO)=	83,90
B) MAS: COBROS CONTABILIZADOS AYTO. Y NO BANCO=	0,00

FECHA AYTO.	FECHA BCO.	CONCEPTO	IMPORTE

C) MENOS: PAGOS CONTABILIZADOS AYTO. Y NO BANCOS	0,00
--	------

FECHA AYTO.	FECHA BCO.	CONCEPTO	IMPORTE

D) MENOS: COBROS CONTABILIZADOS BANCO Y NO AYTO.=	0,00
---	------

FECHA AYTO.	FECHA BCO.	CONCEPTO	IMPORTE

E) MAS: PAGOS CONTABILIZADOS BANCO Y NO AYTO.	0,00
---	------

FECHA AYTO.	FECHA BCO.	CONCEPTO	IMPORTE

SALDO CONCILIADO A FECHA 31/12/2013	83,90
(A+B-C-D+E)	83,90

SALDO SEGÚN AYUNTAMIENTO A FECHA: 31/12/2013	83,90
--	-------

DIFERENCIAS	0,00
-------------	------

EL ORDENADOR DE PAGOS,

AJUNTAMENT DE
LA VILA JOIOSA

Presidencia

LA INTERVENTORA,

AJUNTAMENT DE
LA VILA JOIOSA

Intervenció

LA TESORERA



AJUNTAMENT DE
LA VILA JOIOSA

Tesoreria

AJUNTAMENT DE
LA VILA JOIOSA

D. ÓSCAR HERNANZ CANÓNIGA Y Dña. MARIA E. SANCHIS CARBONELL, apoderados del BANCO POPULAR ESPAÑOL, S.A., en la sucursal de VILLAJLOYOSA, MANIFIESTAN que el/los titular/es más abajo identificados tiene/n abierta en la citada sucursal la cuenta número 0075 0173 13 0660000369. El saldo a 31-12-2013 de la citada cuenta es de 83,90 eur.

NIF Y NOMBRE Y APELLIDOS O DENOMINACION SOCIAL

AYUNTAMIENTO DE VILLAJLOYOSA, P-0313900C.

VILLAJLOYOSA

a 23 de

ENERO

2014

BANCO POPULAR ESPAÑOL

D.P.



AJUNTAMENT DE LA VILA JOIOSA

CORPORACION: VILLAJOSYA | PROVINCIA: ALICANTE | EJERCICIO: 2013

CONCILIACIÓN BANCARIA A FECHA: 31/12/2013

BANCO	BANKINTER ICO RDL 4/2012
CUENTA Nº	0100002203
ORDINAL	575905

A) SALDO A FECHA 31/12/2013(SEGÚN EXTRACTO BANCARIO)= 21,65

B) MAS: COBROS CONTABILIZADOS AYTO. Y NO BANCO= 0,00

FECHA AYTO.	FECHA BCO.	CONCEPTO	IMPORTE

C) MENOS: PAGOS CONTABILIZADOS AYTO. Y NO BANCOS 0,00

FECHA AYTO.	FECHA BCO.	CONCEPTO	IMPORTE

D) MENOS: COBROS CONTABILIZADOS BANCO Y NO AYTO.= 0,00

FECHA AYTO.	FECHA BCO.	CONCEPTO	IMPORTE

E) MAS: PAGOS CONTABILIZADOS BANCO Y NO AYTO. 0,00

FECHA AYTO.	FECHA BCO.	CONCEPTO	IMPORTE

SALDO CONCILIADO A FECHA 31/12/2013 (A+B-C-D+E) 21,65

SALDO SEGÚN AYUNTAMIENTO A FECHA: 31/12/2013 21,65

DIFERENCIAS 0,00

EL ORDENADOR DE PAGOS,

LA INTERVENTORA,

LA TESORERA

AYUNTAMIENTO DE LA VILA JOIOSA

AYUNTAMIENTO DE LA VILA JOIOSA

AYUNTAMIENTO DE LA VILA JOIOSA

AYUNTAMIENTO DE LA VILA JOIOSA

bankinter.

BANKINTER, S.A., con Domicilio en Madrid, Paseo de la Castellana núm. 29, y C.I.F. A-28157360, y en su nombre y representación los apoderados del mismo D^a. Ana María Lera Carrasco y D^a. Rosa Espinosa Román

CERTIFICA

Que nuestro cliente AYUNTAMIENTO DE VILLAJOSYOSA, con Cif. P0313900C, mantenía los siguientes saldos en nuestra Entidad a fecha 31/12/2013:

- Cuenta corriente nº.0128/1631/13/0100002203 con un saldo de 21,65 €
- Préstamo ENTIDADES LOCAL nº.0128/1631/14/0510000561 con un capital pendiente de amortizar de 296.606,42 €


En ambas posiciones figura como único titular

Y para que así conste y surta los efectos oportunos donde proceda a petición del interesado, se expide la presente Certificación a 23/01/2014.

Este documento ha sido inscrito en el registro especial de certificados de esta entidad, con el número 02975/2014

BANKINTER, S.A.
p.p.

Fdo.: Ana María Lera Carrasco y Rosa Espinosa Román





AJUNTAMENT DE LA VILA JOIOSA

ORPORACION VILLAJOSYOSA PROVINCIA ALICANTE EJERCICIO: 2013

CONCILIACIÓN BANCARIA A FECHA: 31/12/2013

BANCO	BBVA ICO RDL 4/2012
CUENTA Nº	0201504865
ORDINAL	575906

A) SALDO A FECHA 31/12/2013(SEGÚN EXTRACTO BANCARIO)=			45,17
B) MAS: COBROS CONTABILIZADOS AYTO. Y NO BANCO=			0,00
FECHA AYTO.	FECHA BCO.	CONCEPTO	IMPORTE
C) MENOS: PAGOS CONTABILIZADOS AYTO. Y NO BANCOS			0,00
FECHA AYTO.	FECHA BCO.	CONCEPTO	IMPORTE
D) MENOS: COBROS CONTABILIZADOS BANCO Y NO AYTO.=			0,00
FECHA AYTO.	FECHA BCO.	CONCEPTO	IMPORTE
E) MAS: PAGOS CONTABILIZADOS BANCO Y NO AYTO.			0,00
FECHA AYTO.	FECHA BCO.	CONCEPTO	IMPORTE
SALDO CONCILIADO A FECHA 31/12/2013			
(A+B-C-D+E)			45,17
SALDO SEGÚN AYUNTAMIENTO A FECHA 31/12/2013			45,17
DIFERENCIAS			0,00

EL ORDENADOR DE PAGOS,

LA INTERVENTORA,

LA TESORERA



AJUNTAMENT DE LA VILA JOIOSA
Intervenció



AJUNTAMENT DE LA VILA JOIOSA
Tesorera

AJUNTAMENT DE LA VILA JOIOSA

DON JUAN ASÚA MADARIAGA, en nombre y representación del "BANCO BILBAO VIZCAYA ARGENTARIA, S.A."

CERTIFICA:

Que según los datos que constan en nuestros registros contables, la cuenta
AYUNTAMIENTO DE VILLAJYOYA

CORRIENTE 0182 5596 91 0201504865 abierta a nombre de:

tiene a fecha 31-12-2013 un saldo A SU FAVOR
CUARENTA Y CINCO CON DIECISIETE

por un importe de

45,17 EURO

CON LIMITE DE

0,00

CERO

Y para que conste y a petición del interesado, se expide el presente certificado. 02 DE ENERO DE 2014

TITULARES
AYUNTAMIENTO DE VILLAJYOYA

OFICINA

ALICANTE INSTITUCIONES

FECHA

31-12-13

CODIGO CUENTA CLIENTE

ENTIDAD OFICINA D.C. CUENTA

0182 5596 91 020 1504865

059/01 44 00010164 03 20140102 D05901

BANCO BILBAO VIZCAYA ARGENTARIA, S.A. - ALICANTE INSTITUCIONES - AYUNTAMIENTO DE VILLAJYOYA



AJUNTAMENT DE LA VILA JOIOSA

CORPORACION: VILLAJOSYOSA PROVINCIA: ALICANTE EJERCICIO: 2013

CONCILIACIÓN BANCARIA A FECHA: 31/12/2013

BANCO	BANCO SABADELL (CAM) ICO RDL 4/2012
CUENTA Nº	0001140818
ORDINAL	575907

A) SALDO A FECHA 31/12/2013(SEGÚN EXTRACTO BANCARIO)=	70,59
B) MAS: COBROS CONTABILIZADOS AYTO. Y NO BANCO=	0,00

FECHA AYTO.	FECHA BCO.	CONCEPTO	IMPORTE

C) MENOS: PAGOS CONTABILIZADOS AYTO. Y NO BANCOS	0,00
--	------

FECHA AYTO.	FECHA BCO.	CONCEPTO	IMPORTE

D) MENOS: COBROS CONTABILIZADOS BANCO Y NO AYTO.=	0,00
---	------

FECHA AYTO.	FECHA BCO.	CONCEPTO	IMPORTE

E) MAS: PAGOS CONTABILIZADOS BANCO Y NO AYTO.	0,00
---	------

FECHA AYTO.	FECHA BCO.	CONCEPTO	IMPORTE

SALDO CONCILIADO A FECHA 31/12/2013 (A+B-C-D+E)	70,59
--	-------

SALDO SEGÚN AYUNTAMIENTO A FECHA: 31/12/2013	70,59
--	-------

DIFERENCIAS	0,00
-------------	------



EL ORDENADOR DE PAGOS,

AJUNTAMENT DE
LA VILA JOIOSA

Regidoria d'Hisenda

LA INTERVENTORA,



AJUNTAMENT DE
LA VILA JOIOSA

Intervenció

LA TESORERA



AJUNTAMENT DE
LA VILA JOIOSA

Tesoreria



Manuel Ripoll Torregrosa actuando como apoderado de Banco Sabadell, S.A. oficina
4302 O.P. Villajoyosa,

CERTIFICO:

Que, según consta en nuestros archivos, la cuenta número 0081.4302.25.0001140818,
abierta a nombre de Exmo. Ayto. de Villa Joiosa, presenta a 31/12/2013 un saldo de 70,59
Euros.

Y para que así conste y a los efectos oportunos, expido el presente certificado.

Villajoyosa, 29/01/2014

P.P. Banco Sabadell, S.A.

29 ENE. 2014





AJUNTAMENT DE LA VILA JOIOSA

CORPORACION: VILLAJOYOSA PROVINCIA: ALICANTE EJERCICIO: 2013

CONCILIACIÓN BANCARIA A FECHA: 31/12/2013

BANCO	BCO.SANTANDER (BANESTO) ICO RDL 4/2012
CUENTA Nº	0317000273
ORDINAL	575908

A) SALDO A FECHA 31/12/2013(SEGÚN EXTRACTO BANCARIO)=				94,09
B) MAS: COBROS CONTABILIZADOS AYTO. Y NO BANCO=				0,00
<div>FECHA AYTO. FECHA BCO. CONCEPTO IMPORTE</div>				
C) MENOS: PAGOS CONTABILIZADOS AYTO. Y NO BANCOS				0,00
<div>FECHA AYTO. FECHA BCO. CONCEPTO IMPORTE</div>				
D) MENOS: COBROS CONTABILIZADOS BANCO Y NO AYTO.=				0,00
<div>FECHA AYTO. FECHA BCO. CONCEPTO IMPORTE</div>				
E) MAS: PAGOS CONTABILIZADOS BANCO Y NO AYTO.				0,00
<div>FECHA AYTO. FECHA BCO. CONCEPTO IMPORTE</div>				
SALDO CONCILIADO A FECHA 31/12/2013				
(A+B-C-D+E)				94,09
SALDO SEGÚN AYUNTAMIENTO A FECHA: 31/12/2013				94,09
DIFERENCIAS				0,00

EL ORDENADOR DE PAGOS,
AJUNTAMENT DE
LA VILA JOIOSA

LA INTERVENTORA,
AJUNTAMENT DE
LA VILA JOIOSA

LA TESORERA

en lugar
AJUNTAMENT DE
LA VILA JOIOSA

EL BANCO Santander, S.A., Oficina de Villajoyosa, sita en calle colon, 15, y en su representación D Alejandro Cabo Fabuel y D Jose Luis Alemañ Dabad, con poderes suficientes al efecto:

MANIFIESTA

Que según obra en nuestros archivos, El ayuntamiento de Villajoyosa con CIF P0313900C, a fecha 31 de Diciembre de 2013, mantenía en esta Oficina los depósitos siguientes :

- Cuenta corriente nº 0049 5929 87 2716023218 de titularidad unipersonal con saldo 32,08 eur
- Cuenta corriente nº 0030 3032 32 0317000273 de titularidad unipersonal con saldo 94,09 eur
- Cuenta corriente nº 0030 3032 32 0375101273 de titularidad unipersonal con saldo 4.658,92 eur

Que asimismo a fecha 31 de diciembre de 2.013, el Ayuntamiento de Villajoyosa con CIF P-0313900-C, tiene formalizadas con esta Entidad en fecha 31 de diciembre de 2.013, las siguientes operaciones:

- Póliza de préstamo 0049 5929 88 1230601608 por importe 5.986.341,76 eur, formalizada el día 21-05-2012.
- Póliza de préstamo 0049 5929 85 1230601641, por importe 375.980,84 eur, formalizada el día 29-05-2012, -

.....
....
Y para que así conste a los efectos legales oportunos, se expide y firma la presente a solicitud del interesado, en Villajoyosa a 6 de Febrero de 2.014

BANCO Santander, S.A.
P.P.

Banco Santander, S.A.
2023 - Colmado
VILLAJYOYA
PP



AYUNTAMENT DE LA VILA JOIOSA

CORPORACION: VILLAJOYOSA | PROVINCIA: ALICANTE | EJERCICIO: 2013

CONCILIACIÓN BANCARIA A FECHA: 31/12/2013

BANCO	BANCO SABADELL ICO RDL 4/2012
CUENTA Nº	0001073310
ORDINAL	575909

A) SALDO A FECHA 31/12/2013(SEGÚN EXTRACTO BANCARIO)=			43,24																																																																																																																																																																																																																																																																																																																																																																																																																																																																																																																																																																																																																																																																																																																																																																																																																																																																																																																																																																																																																																																																																																																																																																																																																																																																																																																																																																																																																																																																																																																																																																																																																																																																																												
B) MAS: COBROS CONTABILIZADOS AYTO. Y NO BANCO=			0,00																																																																																																																																																																																																																																																																																																																																																																																																																																																																																																																																																																																																																																																																																																																																																																																																																																																																																																																																																																																																																																																																																																																																																																																																																																																																																																																																																																																																																																																																																																																																																																																																																																																																																												
<table><tr><td>FECHA AYTO.</td><td>FECHA BCO.</td><td>CONCEPTO</td><td>IMPORTE</td></tr><tr><td colspan="4"> </td></tr><tr><td colspan="4"> </td></tr><tr><td colspan="4"> </td></tr><tr><td colspan="4"> </td></tr><tr><td colspan="4"> </td></tr><tr><td colspan="4"> </td></tr><tr><td colspan="4"> </td></tr><tr><td colspan="4"> </td></tr><tr><td colspan="4"> </td></tr><tr><td colspan="4"> </td></tr><tr><td colspan="4"> </td></tr><tr><td colspan="4"> </td></tr><tr><td colspan="4"> </td></tr><tr><td colspan="4"> </td></tr><tr><td colspan="4"> </td></tr><tr><td colspan="4"> </td></tr><tr><td colspan="4"> </td></tr><tr><td colspan="4"> </td></tr><tr><td colspan="4"> </td></tr><tr><td colspan="4"> </td></tr><tr><td colspan="4"> </td></tr><tr><td colspan="4"> </td></tr><tr><td colspan="4"> </td></tr><tr><td colspan="4"> </td></tr><tr><td colspan="4"> </td></tr><tr><td colspan="4"> </td></tr><tr><td colspan="4"> </td></tr><tr><td colspan="4"> </td></tr><tr><td colspan="4"> </td></tr><tr><td colspan="4"> </td></tr><tr><td colspan="4"> </td></tr><tr><td colspan="4"> </td></tr><tr><td colspan="4"> </td></tr><tr><td colspan="4"> </td></tr><tr><td colspan="4"> </td></tr><tr><td colspan="4"> </td></tr><tr><td colspan="4"> </td></tr><tr><td colspan="4"> </td></tr><tr><td colspan="4"> </td></tr><tr><td colspan="4"> </td></tr><tr><td colspan="4"> </td></tr><tr><td colspan="4"> </td></tr><tr><td colspan="4"> </td></tr><tr><td colspan="4"> </td></tr><tr><td colspan="4"> </td></tr><tr><td colspan="4"> </td></tr><tr><td colspan="4"> </td></tr><tr><td colspan="4"> </td></tr><tr><td colspan="4"> </td></tr><tr><td colspan="4"> </td></tr><tr><td colspan="4"> </td></tr><tr><td colspan="4"> </td></tr><tr><td colspan="4"> </td></tr><tr><td colspan="4"> </td></tr><tr><td colspan="4"> </td></tr><tr><td colspan="4"> </td></tr><tr><td colspan="4"> </td></tr><tr><td colspan="4"> </td></tr><tr><td colspan="4"> </td></tr><tr><td colspan="4"> </td></tr><tr><td colspan="4"> </td></tr><tr><td colspan="4"> </td></tr><tr><td colspan="4"> </td></tr><tr><td colspan="4"> </td></tr><tr><td colspan="4"> </td></tr><tr><td colspan="4"> </td></tr><tr><td colspan="4"> </td></tr><tr><td colspan="4"> </td></tr><tr><td colspan="4"> </td></tr><tr><td colspan="4"> </td></tr><tr><td colspan="4"> </td></tr><tr><td colspan="4"> </td></tr><tr><td colspan="4"> </td></tr><tr><td colspan="4"> </td></tr><tr><td colspan="4"> </td></tr><tr><td colspan="4"> </td></tr><tr><td colspan="4"> </td></tr><tr><td colspan="4"> </td></tr><tr><td colspan="4"> </td></tr><tr><td colspan="4"> </td></tr><tr><td colspan="4"> </td></tr><tr><td colspan="4"> </td></tr><tr><td colspan="4"> </td></tr><tr><td colspan="4"> </td></tr><tr><td colspan="4"> </td></tr><tr><td colspan="4"> </td></tr><tr><td colspan="4"> </td></tr><tr><td colspan="4"> </td></tr><tr><td colspan="4"> </td></tr><tr><td colspan="4"> </td></tr><tr><td colspan="4"> </td></tr><tr><td colspan="4"> </td></tr><tr><td colspan="4"> </td></tr><tr><td colspan="4"> </td></tr><tr><td colspan="4"> </td></tr><tr><td colspan="4"> </td></tr><tr><td colspan="4"> </td></tr><tr><td colspan="4"> </td></tr><tr><td colspan="4"> </td></tr><tr><td colspan="4"> </td></tr><tr><td colspan="4"> </td></tr><tr><td colspan="4"> </td></tr><tr><td colspan="4"> </td></tr><tr><td colspan="4"> </td></tr><tr><td colspan="4"> </td></tr><tr><td colspan="4"> </td></tr><tr><td colspan="4"> </td></tr><tr><td colspan="4"> </td></tr><tr><td colspan="4"> </td></tr><tr><td colspan="4"> </td></tr><tr><td colspan="4"> </td></tr><tr><td colspan="4"> </td></tr><tr><td colspan="4"> </td></tr><tr><td colspan="4"> </td></tr><tr><td colspan="4"> </td></tr><tr><td colspan="4"> </td></tr><tr><td colspan="4"> </td></tr><tr><td colspan="4"> </td></tr><tr><td colspan="4"> </td></tr><tr><td colspan="4"> </td></tr><tr><td colspan="4"> </td></tr><tr><td colspan="4"> </td></tr><tr><td colspan="4"> </td></tr><tr><td colspan="4"> </td></tr><tr><td colspan="4"> </td></tr><tr><td colspan="4"> </td></tr><tr><td colspan="4"> </td></tr><tr><td colspan="4"> </td></tr><tr><td colspan="4"> </td></tr><tr><td colspan="4"> </td></tr><tr><td colspan="4"> </td></tr><tr><td colspan="4"> </td></tr><tr><td colspan="4"> </td></tr><tr><td colspan="4"> </td></tr><tr><td colspan="4"> </td></tr><tr><td colspan="4"> </td></tr><tr><td colspan="4"> </td></tr><tr><td colspan="4"> </td></tr><tr><td colspan="4"> </td></tr><tr><td colspan="4"> </td></tr><tr><td colspan="4"> </td></tr><tr><td colspan="4"> </td></tr><tr><td colspan="4"> </td></tr><tr><td colspan="4"> </td></tr><tr><td colspan="4"> </td></tr><tr><td colspan="4"> </td></tr><tr><td colspan="4"> </td></tr><tr><td colspan="4"> </td></tr><tr><td colspan="4"> </td></tr><tr><td colspan="4"> </td></tr><tr><td colspan="4"> </td></tr><tr><td colspan="4"> </td></tr><tr><td colspan="4"> </td></tr><tr><td colspan="4"> </td></tr><tr><td colspan="4"> </td></tr><tr><td colspan="4"> </td></tr><tr><td colspan="4"> </td></tr><tr><td colspan="4"> </td></tr><tr><td colspan="4"> </td></tr><tr><td colspan="4"> </td></tr><tr><td colspan="4"> </td></tr><tr><td colspan="4"> </td></tr><tr><td colspan="4"> </td></tr><tr><td colspan="4"> </td></tr><tr><td colspan="4"> </td></tr><tr><td colspan="4"> </td></tr><tr><td colspan="4"> </td></tr><tr><td colspan="4"> </td></tr><tr><td colspan="4"> </td></tr><tr><td colspan="4"> </td></tr><tr><td colspan="4"> </td></tr><tr><td colspan="4"> </td></tr><tr><td colspan="4"> </td></tr><tr><td colspan="4"> </td></tr><tr><td colspan="4"> </td></tr><tr><td colspan="4"> </td></tr><tr><td colspan="4"> </td></tr><tr><td colspan="4"> </td></tr><tr><td colspan="4"> </td></tr><tr><td colspan="4"> </td></tr><tr><td colspan="4"> </td></tr><tr><td colspan="4"> </td></tr><tr><td colspan="4"> </td></tr><tr><td colspan="4"> </td></tr><tr><td colspan="4"> </td></tr><tr><td colspan="4"> </td></tr><tr><td colspan="4"> </td></tr><tr><td colspan="4"> </td></tr><tr><td colspan="4"> </td></tr><tr><td colspan="4"> </td></tr><tr><td colspan="4"> </td></tr><tr><td colspan="4"> </td></tr><tr><td colspan="4"> </td></tr><tr><td colspan="4"> </td></tr><tr><td colspan="4"> </td></tr><tr><td colspan="4"> </td></tr><tr><td colspan="4"> </td></tr><tr><td colspan="4"> </td></tr><tr><td colspan="4"> </td></tr><tr><td colspan="4"> </td></tr><tr><td colspan="4"> </td></tr><tr><td colspan="4"> </td></tr><tr><td colspan="4"> </td></tr><tr><td colspan="4"> </td></tr><tr><td colspan="4"> </td></tr><tr><td colspan="4"> </td></tr><tr><td colspan="4"> </td></tr><tr><td colspan="4"> </td></tr><tr><td colspan="4"> </td></tr><tr><td colspan="4"> </td></tr><tr><td colspan="4"> </td></tr><tr><td colspan="4"> </td></tr><tr><td colspan="4"> </td></tr><tr><td colspan="4"> </td></tr><tr><td colspan="4"> </td></tr><tr><td colspan="4"> </td></tr><tr><td colspan="4"> </td></tr><tr><td colspan="4"> </td></tr><tr><td colspan="4"> </td></tr><tr><td colspan="4"> </td></tr><tr><td colspan="4"> </td></tr><tr><td colspan="4"> </td></tr><tr><td colspan="4"> </td></tr><tr><td colspan="4"> </td></tr><tr><td colspan="4"> </td></tr><tr><td colspan="4"> </td></tr><tr><td colspan="4"> </td></tr><tr><td colspan="4"> </td></tr><tr><td colspan="4"> </td></tr><tr><td colspan="4"> </td></tr><tr><td colspan="4"> </td></tr><tr><td colspan="4"> </td></tr><tr><td colspan="4"> </td></tr><tr><td colspan="4"> </td></tr><tr><td colspan="4"> </td></tr><tr><td colspan="4"> </td></tr><tr><td colspan="4"> </td></tr><tr><td colspan="4"> </td></tr><tr><td colspan="4"> </td></tr><tr><td colspan="4"> </td></tr><tr><td colspan="4"> </td></tr><tr><td colspan="4"> </td></tr><tr><td colspan="4"> </td></tr><tr><td colspan="4"> </td></tr><tr><td colspan="4"> </td></tr><tr><td colspan="4"> </td></tr><tr><td colspan="4"> </td></tr><tr><td colspan="4"> </td></tr><tr><td colspan="4"> </td></tr><tr><td colspan="4"> </td></tr><tr><td colspan="4"> </td></tr><tr><td colspan="4"> </td></tr><tr><td colspan="4"> </td></tr><tr><td colspan="4"> </td></tr><tr><td colspan="4"> </td></tr><tr><td colspan="4"> </td></tr><tr><td colspan="4"> </td></tr><tr><td colspan="4"> </td></tr><tr><td colspan="4"> </td></tr><tr><td colspan="4"> </td></tr><tr><td colspan="4"> </td></tr><tr><td colspan="4"> </td></tr><tr><td colspan="4"> </td></tr><tr><td colspan="4"> </td></tr><tr><td colspan="4"> </td></tr><tr><td colspan="4"> </td></tr><tr><td colspan="4"> </td></tr><tr><td colspan="4"> </td></tr><tr><td colspan="4"> </td></tr><tr><td colspan="4"> </td></tr><tr><td colspan="4"> </td></tr><tr><td colspan="4"> </td></tr><tr><td colspan="4"> </td></tr><tr><td colspan="4"> </td></tr><tr><td colspan="4"> </td></tr><tr><td colspan="4"> </td></tr><tr><td colspan="4"> </td></tr><tr><td colspan="4"> </td></tr><tr><td colspan="4"> </td></tr><tr><td colspan="4"> </td></tr><tr><td colspan="4"> </td></tr><tr><td colspan="4"> </td></tr><tr><td colspan="4"> </td></tr><tr><td colspan="4"> </td></tr><tr><td colspan="4"> </td></tr><tr><td colspan="4"> </td></tr><tr><td colspan="4"> </td></tr><tr><td colspan="4"> </td></tr><tr><td colspan="4"> </td></tr><tr><td colspan="4"> </td></tr><tr><td colspan="4"> </td></tr><tr><td colspan="4"> </td></tr><tr><td colspan="4"> </td></tr><tr><td colspan="4"> </td></tr><tr><td colspan="4"> </td></tr><tr><td colspan="4"> </td></tr><tr><td colspan="4"> </td></tr><tr><td colspan="4"> </td></tr><tr><td colspan="4"> </td></tr><tr><td colspan="4"> </td></tr><tr><td colspan="4"> </td></tr><tr><td colspan="4"> </td></tr><tr><td colspan="4"> </td></tr><tr><td colspan="4"> </td></tr><tr><td colspan="4"> </td></tr><tr><td colspan="4"> </td></tr><tr><td colspan="4"> </td></tr><tr><td colspan="4"> </td></tr><tr><td colspan="4"> </td></tr><tr><td colspan="4"> </td></tr><tr><td colspan="4"> </td></tr><tr><td colspan="4"> </td></tr><tr><td colspan="4"> </td></tr><tr><td colspan="4"> </td></tr><tr><td colspan="4"> </td></tr><tr><td colspan="4"> </td></tr><tr><td colspan="4"> </td></tr><tr><td colspan="4"> </td></tr><tr><td colspan="4"> </td></tr><tr><td colspan="4"> </td></tr><tr><td colspan="4"> </td></tr><tr><td colspan="4"> </td></tr><tr><td colspan="4"> </td></tr><tr><td colspan="4"> </td></tr><tr><td colspan="4"> </td></tr><tr><td colspan="4"> </td></tr><tr><td colspan="4"> </td></tr><tr><td colspan="4"> </td></tr><tr><td colspan="4"> </td></tr><tr><td colspan="4"> </td></tr><tr><td colspan="4"> </td></tr><tr><td colspan="4"> </td></tr><tr><td colspan="4"> </td></tr><tr><td colspan="4"> </td></tr><tr><td colspan="4"> </td></tr><tr><td colspan="4"> </td></tr><tr><td colspan="4"> </td></tr><tr><td colspan="4"> </td></tr><tr><td colspan="4"> </td></tr><tr><td colspan="4"> </td></tr><tr><td colspan="4"> </td></tr><tr><td colspan="4"> </td></tr><tr><td colspan="4"> </td></tr><tr><td colspan="4"> </td></tr><tr><td colspan="4"> </td></tr><tr><td colspan="4"> </td></tr><tr><td colspan="4"> </td></tr><tr><td colspan="4"> </td></tr><tr><td colspan="4"> </td></tr><tr><td colspan="4"> </td></tr><tr><td colspan="4"> </td></tr><tr><td colspan="4"> </td></tr><tr><td colspan="4"> </td></tr><tr><td colspan="4"> </td></tr><tr><td colspan="4"> </td></tr><tr><td colspan="4"> </td></tr><tr><td colspan="4"> </td></tr><tr><td colspan="4"> </td></tr><tr><td colspan="4"> </td></tr><tr><td colspan="4"> </td></tr><tr><td colspan="4"> </td></tr><tr><td colspan="4"> </td></tr><tr><td colspan="4"> </td></tr><tr><td colspan="4"> </td></tr><tr><td colspan="4"> </td></tr><tr><td colspan="4"> </td></tr><tr><td colspan="4"> </td></tr><tr><td colspan="4"> </td></tr><tr><td colspan="4"> </td></tr><tr><td colspan="4"> </td></tr><tr><td colspan="4"> </td></tr><tr><td colspan="4"> </td></tr><tr><td colspan="4"> </td></tr><tr><td colspan="4"> </td></tr><tr><td colspan="4"> </td></tr><tr><td colspan="4"> </td></tr><tr><td colspan="4"> </td></tr><tr><td colspan="4"> </td></tr><tr><td colspan="4"> </td></tr><tr><td colspan="4"> </td></tr><tr><td colspan="4"> </td></tr><tr><td colspan="4"> </td></tr><tr><td colspan="4"> </td></tr><tr><td colspan="4"> </td></tr><tr><td colspan="4"> </td></tr><tr><td colspan="4"> </td></tr><tr><td colspan="4"> </td></tr><tr><td colspan="4"> </td></tr><tr><td colspan="4"> </td></tr><tr><td colspan="4"> </td></tr><tr><td colspan="4"> </td></tr><tr><td colspan="4"> </td></tr><tr><td colspan="4"> </td></tr><tr><td colspan="4"> </td></tr><tr><td colspan="4"> </td></tr><tr><td colspan="4"> </td></tr><tr><td colspan="4"> </td></tr><tr><td colspan="4"> </td></tr><tr><td colspan="4"> </td></tr><tr><td colspan="4"> </td></tr><tr><td colspan="4"> </td></tr><tr><td colspan="4"> </td></tr><tr><td colspan="4"> </td></tr><tr><td colspan="4"> </td></tr><tr><td colspan="4"> </td></tr><tr><td colspan="4"> </td></tr><tr></tr></table>				FECHA AYTO.	FECHA BCO.	CONCEPTO	IMPORTE																																																																																																																																																																																																																																																																																																																																																																																																																																																																																																																																																																																																																																																																																																																																																																																																																																																																																																																																																																																																																																																																																																																																																																																																																																																																																																																																																																																																																																																																																																																																																																																																																																																																																								
FECHA AYTO.	FECHA BCO.	CONCEPTO	IMPORTE																																																																																																																																																																																																																																																																																																																																																																																																																																																																																																																																																																																																																																																																																																																																																																																																																																																																																																																																																																																																																																																																																																																																																																																																																																																																																																																																																																																																																																																																																																																																																																																																																																																																																												

EL ORDENADOR DE PAGOS,

LA INTERVENTORA,

LA TESORERA

AYUNTAMENT DE LA VILA JOIOSA

AYUNTAMENT DE LA VILA JOIOSA
Interventor

AYUNTAMENT DE LA VILA JOIOSA
Tesorera



Manuel Ripoll Torregrosa actuando como apoderado de Banco Sabadell, S.A., oficina
4302 O.P. Villajoyosa,



CERTIFICO:

Que, según consta en nuestros archivos, la cuenta número 0081.4302.23.0001073310,
abierta a nombre de Exmo. Ayto. de Villa Joiosa, presenta a 31/12/2013 un saldo de 43,24
Euros.

Y para que así conste y a los efectos oportunos, expido el presente certificado.

Villajoyosa, 29/01/2014

P.P. Banco Sabadell, S.A.





AJUNTAMENT DE LA VILA JOIOSA

CORPORACION: VILLAJYOYA | PROVINCIA: ALICANTE EJERCICIO: 2013

CONCILIACIÓN BANCARIA A FECHA: 31/12/2013

BANCO	SANTANDER ICO RDL 4/2012
CUENTA Nº	2716023218
ORDINAL	575910

A) SALDO A FECHA 31/12/2013(SEGÚN EXTRACTO BANCARIO)=	32,08
B) MAS: COBROS CONTABILIZADOS AYTO. Y NO BANCO=	0,00

FECHA AYTO.	FECHA BCO.	CONCEPTO	IMPORTE

C) MENOS: PAGOS CONTABILIZADOS AYTO. Y NO BANCOS	0,00
--	------

FECHA AYTO.	FECHA BCO.	CONCEPTO	IMPORTE

D) MENOS: COBROS CONTABILIZADOS BANCO Y NO AYTO.=	0,00
---	------

FECHA AYTO.	FECHA BCO.	CONCEPTO	IMPORTE

E) MAS: PAGOS CONTABILIZADOS BANCO Y NO AYTO.	0,00
---	------

FECHA AYTO.	FECHA BCO.	CONCEPTO	IMPORTE

SALDO CONCILIADO A FECHA 31/12/2013	32,08
(A+B-C-D+E)	32,08

SALDO SEGÚN AYUNTAMIENTO A FECHA: 31/12/2013	32,08
--	-------

DIFERENCIAS	0,00
-------------	------

EL ORDENADOR DE PAGOS,

LA INTERVENTORA,

LA TESORERA

[Faint background text and stamps: "AJUNTAMENT DE LA VILA JOIOSA", "EJERCICIO 2013", and various official seals]

EL BANCO Santander, S.A., Oficina de Villajoyosa, sita en calle colon, 15, y en su representación D Alejandro Cabo Fabuel y D Jose Luis Alemañ Dabad, con poderes suficientes al efecto:

MANIFIESTA

Que según obra en nuestros archivos, El ayuntamiento de Villajoyosa con CIF P0313900C, a fecha 31 de Diciembre de 2013, mantenía en esta Oficina los depósitos siguientes :

- Cuenta corriente nº 0049 5929 87 2716023218 de titularidad unipersonal con saldo 32,08 eur
- Cuenta corriente nº 0030 3032 32 0317000273 de titularidad unipersonal con saldo 94,09 eur
- Cuenta corriente nº 0030 3032 32 0375101273 de titularidad unipersonal con saldo 4.658,92 eur

Que asimismo a fecha 31 de diciembre de 2.013, el Ayuntamiento de Villajoyosa con CIF P-0313900-C, tiene formalizadas con esta Entidad en fecha 31 de diciembre de 2.013, las siguientes operaciones:

- Póliza de préstamo 0049 5929 88 1230601608 por importe 5.986.341,76 eur, formalizada el día 21-05-2012.
- Póliza de préstamo 0049 5929 85 1230601641, por importe 375.980,84 eur, formalizada el día 29-05-2012, -

.....
Y para que así conste a los efectos legales oportunos, se expide y firma la presente a solicitud del interesado, en Villajoyosa a 6 de Febrero de 2.014

BANCO Santander, S.A.
P.P.

Banco Santander, S.A.
2013 - Colon 15
VILLAJOYOSA
PP



AJUNTAMENT DE LA VILA JOIOSA

CORPORACION VILAJOYOSA PROVINCIA: ALICANTE EJERCICIO: 2013

CONCILIACIÓN BANCARIA A FECHA: 31/12/2013

BANCO	BANKIA ICO RDL 4/2012
CUENTA Nº	6000114463
ORDINAL	575911

A) SALDO A FECHA 31/12/2013 (SEGÚN EXTRACTO BANCARIO)= 84,79

B) MAS: COBROS CONTABILIZADOS AYTO. Y NO BANCO.= 0,00

FECHA AYTO.	FECHA BCO.	CONCEPTO	IMPORTE

C) MENOS: PAGOS CONTABILIZADOS AYTO. Y NO BANCOS 0,00

FECHA AYTO.	FECHA BCO.	CONCEPTO	IMPORTE

D) MENOS: COBROS CONTABILIZADOS BANCO Y NO AYTO.= 0,00

FECHA AYTO.	FECHA BCO.	CONCEPTO	IMPORTE

E) MAS: PAGOS CONTABILIZADOS BANCO Y NO AYTO. 0,00

FECHA AYTO.	FECHA BCO.	CONCEPTO	IMPORTE

SALDO CONCILIADO A FECHA 31/12/2013

(A+B-C-D+E) 84,79

SALDO SEGÚN AYUNTAMIENTO A FECHA: 31/12/2013 84,79

DIFERENCIAS 0,00



EL ORDENADOR DE PAGOS,

AJUNTAMENT DE
LA VILA JOIOSA

Regidoria d'Hisenda



LA INTERVENTORA,

AJUNTAMENT DE
LA VILA JOIOSA

Intervenció



LA TESORERA

AJUNTAMENT DE
LA VILA JOIOSA


Caixa

César Hernández, Subdirector de la Oficina núm. 9632, de Bankia, S.A., entidad domiciliada en C/ Pintor Sorolla, 8 - 46002 Valencia, inscrita en el Registro Mercantil de Valencia, Tomo 9.341, Libro 6.623, Folio 104, Inscripción 183, Sección General, Hoja: V-17.274. CIF: A-14010342,

CERTIFICA

Que, la cuenta nº 2038 9632 60 6000114463 donde el titular es el Excmo. Ayuntamiento de Villajoyosa, presenta un saldo de 84,79 Euros a 31 de Diciembre de 2013.

Para que conste y a los efectos oportunos se expide el presente documento en Villajoyosa a 21 de Enero de 2014.





AJUNTAMENT DE LA VILA JOIOSA

CORPORACION: VILLAJOYOSA PROVINCIA: ALICANTE EJERCICIO: 2013

CONCILIACIÓN BANCARIA A FECHA: 31/12/2013

BANCO	CAIXALTEA ICO RDL 4/2012
CUENTA Nº	2732103918
ORDINAL	575912

A) SALDO A FECHA 31/12/2013(SEGÚN EXTRACTO BANCARIO)=				16,61			
B) MAS: COBROS CONTABILIZADOS AYTO. Y NO BANCO=				0,00			
FECHA AYTO.				FECHA BCO.	CONCEPTO	IMPORTE	
C) MENOS: PAGOS CONTABILIZADOS AYTO. Y NO BANCOS				0,00			
FECHA AYTO.				FECHA BCO.	CONCEPTO	IMPORTE	
D) MENOS: COBROS CONTABILIZADOS BANCO Y NO AYTO.=				0,00			
FECHA AYTO.				FECHA BCO.	CONCEPTO	IMPORTE	
E) MAS: PAGOS CONTABILIZADOS BANCO Y NO AYTO.				0,00			
FECHA AYTO.				FECHA BCO.	CONCEPTO	IMPORTE	
SALDO CONCILIADO A FECHA 31/12/2013				(A+B-C-D+E)			16,61
SALDO SEGÚN AYUNTAMIENTO A FECHA: 31/12/2013							16,61
				DIFERENCIAS			0,00

EL ORDENADOR DE PAGOS,

AJUNTAMENT DE
LA VILA JOIOSA

LA INTERVENTORA,

AJUNTAMENT DE
LA VILA JOIOSA
Intervenció

LA TESORERA

AJUNTAMENT DE
LA VILA JOIOSA
Tresoreria

AJUNTAMENT DE
LA VILA JOIOSA

AVELINA PÉREZ NAVARRO, como Interventora de Caixa Rural Altea, Cooperativa de Crèdit Valenciana, Oficina 2659 - LA VILA JOIOSA-COLON.

CERTIFICO:

Que según consta en nuestros archivos, ILUSTRE AYUNTAMIENTO DE VILLAJOSYOSA, con CIF - P0313900C, es, desde el 17/05/2012, PRIMER TITULAR de la C/C.CORPORAC.LOCALES cuyos datos se especifican a continuación:

CODIGO CUENTA CLIENTE (C.C.C.)			
ENTIDAD	OFICINA	D.C.	NÚMERO DE CUENTA
3045	2659	98	2732103918

FECHA APERTURA:	17/05/2012
IBAN ELECTRÓNICO:	ES8130452659982732103918
BIC-SWIFT:	CCRIES2A045

Y que presenta, al día 31/12/2013 y a las 12:00 horas, los siguientes saldos:

SALDO CONTABLE ACREEDOR: 16,61EUR
SALDO DISPONIBLE ACREEDOR: 16,61EUR

Y para que conste y surta efectos donde proceda, se expide el presente certificado, en VILLAJOSYOSA a 28 de enero de 2014.

Caixa Rural Altea, Cooperativa de Crèdit Valenciana
P.P.



Dorso inutilizable. Cualquier mención, signo o firma que figure en el mismo carecerá de validez.



AYUNTAMENT DE LA VILA JOIOSA

ORPORACION VILLAJOSYOSA PROVINCIA ALICANTE EJERCICIO: 2013

CONCILIACIÓN BANCARIA A FECHA: 31/12/2013



BANCO	BBVA ICO COMPL. RDL 4/2012
CUENTA Nº	0201505189
ORDINAL	575913

A) SALDO A FECHA 31/12/2013(SEGÚN EXTRACTO BANCARIO)=			151,88
B) MAS: COBROS CONTABILIZADOS AYTO. Y NO BANCO=			0,00
FECHA AYTO.	FECHA BCO.	CONCEPTO	IMPORTE
C) MENOS: PAGOS CONTABILIZADOS AYTO. Y NO BANCOS			0,00
FECHA AYTO.	FECHA BCO.	CONCEPTO	IMPORTE
D) MENOS: COBROS CONTABILIZADOS BANCO Y NO AYTO.=			0,00
FECHA AYTO.	FECHA BCO.	CONCEPTO	IMPORTE
E) MAS: PAGOS CONTABILIZADOS BANCO Y NO AYTO.			0,00
FECHA AYTO.	FECHA BCO.	CONCEPTO	IMPORTE
SALDO CONCILIADO A FECHA 31/12/2013 (A+B-C-D+E)			151,88
SALDO SEGÚN AYUNTAMIENTO A FECHA 31/12/2013			151,88
DIFERENCIAS			0,00

EL ORDENADOR DE PAGOS,

LA INTERVENTORA,

LA TESORERA



CON JUAN ASÚA MADARIAGA, en nombre y representación del "BANCO BILBAO VIZCAYA ARGENTARIA, S.A."

CERTIFICA:

que según los datos que constan en nuestros registros contables, la cuenta
AYUNTAMIENTO DE VILLAJYOYOSA

CORRIENTE 0182 5596 99 0201505189 abierta a nombre de:

que a fecha 31-12-2013 un saldo A SU FAVOR por un importe de

151,88 EURO

CON LIMITE DE 0,00
PERO

para que conste y a petición del interesado, se expide el presente certificado. 02 DE ENERO DE 2014

ITULARES
AYUNTAMIENTO DE VILLAJYOYOSA

OFICINA

ALICANTE INSTITUCIONES

FECHA

31-12-13

CODIGO CUENTA CLIENTE

ENTIDAD	OFICINA	D.C.	CUENTA
0182	5596	99	020 1505189

059/01 44 00010164 04 20140102 005901



CORPORACION: VILLAJOYOSA | PROVINCIA: ALICANTE | EJERCICIO: 2013

CONCILIACIÓN BANCARIA A FECHA: 31/12/2013

BANCO	BANCO POPULAR ICO RDL 8/2013
CUENTA N°	0660000467
ORDINAL	575914

A) SALDO A FECHA 31/12/2013(SEGÚN EXTRACTO BANCARIO)=				0,00
B) MAS: COBROS CONTABILIZADOS AYTO. Y NO BANCO=				0,00
	FECHA AYTO.	FECHA BCO.	CONCEPTO	IMPORTE
C) MENOS: PAGOS CONTABILIZADOS AYTO. Y NO BANCOS				0,00
	FECHA AYTO.	FECHA BCO.	CONCEPTO	IMPORTE
D) MENOS: COBROS CONTABILIZADOS BANCO Y NO AYTO.=				0,00
	FECHA AYTO.	FECHA BCO.	CONCEPTO	IMPORTE
E) MAS: PAGOS CONTABILIZADOS BANCO Y NO AYTO.				0,00
	FECHA AYTO.	FECHA BCO.	CONCEPTO	IMPORTE
SALDO CONCILIADO A FECHA 31/12/2013				0,00
(A+B-C-D+E)				0,00
SALDO SEGÚN AYUNTAMIENTO A FECHA: 31/12/2013				0,00
DIFERENCIAS				0,00

EL ORDENADOR DE PAGOS,

LA INTERVENTORA,

LA TESORERA

AJUNTAMENT DE LA VILA JOIOSA

AJUNTAMENT DE LA VILA JOIOSA
IntervencióAJUNTAMENT DE LA VILA JOIOSA
Treasures

D. ÓSCAR HERNANZ CANÓNIGA Y Dña. MARIA E. SANCHIS CARBONELL, apoderados del BANCO POPULAR ESPAÑOL, S.A., en la sucursal de VILLAJLOYOSA, MANIFIESTAN que el/los titular/es más abajo identificados tiene/n abierta en la citada sucursal la cuenta número 0075 0173 18 0660000467. El saldo a 31-12-2013 de la citada cuenta es de cero eur.

NIF Y NOMBRE Y APELLIDOS O DENOMINACION SOCIAL

AYUNTAMIENTO DE VILLAJLOYOSA, P-0313900C.

VILLAJLOYOSA

a 23 de

ENERO

2014

BANCO POPULAR ESPAÑOL

p.p.



CORPORACION: VILLAJOSYA PROVINCIA: ALICANTE

EJERCICIO: 2013

CONCILIACIÓN BANCARIA A FECHA: 31/12/2013

BANCO	BCO. DE SABADELL (EXCEDENTES TESORERÍA FEIL)
CUENTA Nº	0001127219
ORDINAL	57701

A) SALDO A FECHA 31/12/2013 (SEGÚN EXTRACTO BANCARIO)=	0,00
B) MAS: COBROS CONTABILIZADOS AYTO. Y NO BANCO=	0,00

FECHA AYTO.	FECHA BCO.	CONCEPTO	IMPORTE
-------------	------------	----------	---------

C) MENOS: PAGOS CONTABILIZADOS AYTO. Y NO BANCOS	0,00
--	------

FECHA AYTO.	FECHA BCO.	CONCEPTO	IMPORTE
-------------	------------	----------	---------

D) MENOS: COBROS CONTABILIZADOS BANCO Y NO AYTO.=	0,00
---	------

FECHA AYTO.	FECHA BCO.	CONCEPTO	IMPORTE
-------------	------------	----------	---------

E) MAS: PAGOS CONTABILIZADOS BANCO Y NO AYTO.	0,00
---	------

FECHA AYTO.	FECHA BCO.	CONCEPTO	IMPORTE
-------------	------------	----------	---------

SALDO CONCILIADO A FECHA 31/12/2013	0,00
(A+B-C-D+E)	0,00

SALDO SEGÚN AYUNTAMIENTO A FECHA: 31/12/2013	0,00
--	------

DIFERENCIAS	0,00
-------------	------

EL ORDENADOR DE PAGOS,

AJUNTAMENT DE
LA VILA JOIOSA

Regidor/a de Hacienda

LA INTERVENTORA,

AJUNTAMENT DE
LA VILA JOIOSA

Interventor/a

LA TESORERA

en función de

AJUNTAMENT DE
LA VILA JOIOSAAJUNTAMENT DE
LA VILA JOIOSA

D. Manuel Ripoll Torregrosa en su calidad de Apoderado de BANCO DE SABADELL S.A., Oficina de Villajoyosa 4302,

CERTIFICA:

Que según resulta de los registros informáticos del Banco, y salvo error u omisión, a fecha 31/12/2013 constan canceladas durante el ejercicio 2013 las cuentas que a continuación se relacionan:



Número de Cuenta

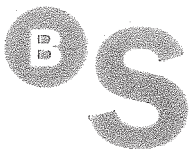
0081.4302.21.0001127120
0081.4302.29.0001125718
0081.4302.29.0001127219
0081.4302.28.0001128822

Y para que conste se expide la presente en Villajoyosa , a 25 de febrero de 2014

BANCO DE SABADELL S.A.

p.p.





AJUNTAMENT DE LA VILA JOIOSA

CORPORACION: VILLAJOSYA | PROVINCIA: ALICANTE

EJERCICIO: 2013

CONCILIACIÓN BANCARIA A FECHA: 31/12/2013

BANCO	BCO. DE SABADELL (EXCEDENTES TESORERIA)
CUENTA Nº	0001128822
ORDINAL	57702

A) SALDO A FECHA 31/12/2013 (SEGÚN EXTRACTO BANCARIO)= 0,00

B) MAS: COBROS CONTABILIZADOS AYTO. Y NO BANCO= 0,00

FECHA AYTO.	FECHA BCO.	CONCEPTO	IMPORTE

C) MENOS: PAGOS CONTABILIZADOS AYTO. Y NO BANCOS 0,00

FECHA AYTO.	FECHA BCO.	CONCEPTO	IMPORTE

D) MENOS: COBROS CONTABILIZADOS BANCO Y NO AYTO.= 0,00

FECHA AYTO.	FECHA BCO.	CONCEPTO	IMPORTE

E) MAS: PAGOS CONTABILIZADOS BANCO Y NO AYTO. 0,00

FECHA AYTO.	FECHA BCO.	CONCEPTO	IMPORTE

SALDO CONCILIADO A FECHA 31/12/2013
(A+B-C-D+E) 0,00

SALDO SEGÚN AYUNTAMIENTO A FECHA: 31/12/2013 0,00

DIFERENCIAS 0,00



EL ORDENADOR DE PAGOS,

AJUNTAMENT DE
LA VILA JOIOSA
Regidoria - 2013-01-01



LA INTERVENTORA,

AJUNTAMENT DE
LA VILA JOIOSA
Interventoria



LA TESORERA

AJUNTAMENT DE
LA VILA JOIOSA
Tesoraria



AJUNTAMENT DE
LA VILA JOIOSA

D. Manuel Ripoll Torregrosa en su calidad de Apoderado de BANCO DE SABADELL S.A., Oficina de Villajoyosa 4302,

CERTIFICA:

Que según resulta de los registros informáticos del Banco, y salvo error u omisión, a fecha 31/12/2013 constan canceladas durante el ejercicio 2013 las cuentas que a continuación se relacionan:

Número de Cuenta

0081.4302.21.0001127120
0081.4302.29.0001125718
0081.4302.29.0001127219
0081.4302.28.0001128822

Y para que conste se expide la presente en Villajoyosa , a 25 de febrero de 2014

BANCO DE SABADELL S.A.
p.p.





AJUNTAMENT DE LA VILA JOIOSA

CORPORACION: VILLAJOYOSA PROVINCIA: ALICANTE EJERCICIO: 2013

CONCILIACIÓN BANCARIA A FECHA: 31/12/2013

BANCO	BANCO MARE NOSTRUM (PMS)
CUENTA Nº	6005001107
ORDINAL	57705

A) SALDO A FECHA 31/12/2013(SEGÚN EXTRACTO BANCARIO)=			355.476,35
B) MAS: COBROS CONTABILIZADOS AYTO. Y NO BANCO=			0,00
FECHA AYTO.	FECHA BCO.	CONCEPTO	IMPORTE
C) MENOS: PAGOS CONTABILIZADOS AYTO. Y NO BANCOS			0,00
FECHA AYTO.	FECHA BCO.	CONCEPTO	IMPORTE
D) MENOS: COBROS CONTABILIZADOS BANCO Y NO AYTO.=			0,00
FECHA AYTO.	FECHA BCO.	CONCEPTO	IMPORTE
E) MAS: PAGOS CONTABILIZADOS BANCO Y NO AYTO.			0,00
FECHA AYTO.	FECHA BCO.	CONCEPTO	IMPORTE
SALDO CONCILIADO A FECHA 31/12/2013			
(A+B-C-D+E)			355.476,35
SALDO SEGÚN AYUNTAMIENTO A FECHA: 31/12/2013			355.476,35
DIFERENCIAS			0,00

EL ORDENADOR DE PAGOS,

LA INTERVENTORA,

LA TESORERA

AJUNTAMENT DE
LA VILA JOIOSA

AJUNTAMENT DE
LA VILA JOIOSA
Intervenció

AJUNTAMENT DE
LA VILA JOIOSA
Tresoreria

AJUNTAMENT DE
LA VILA JOIOSA

TIPO DE OPERACIÓN:

CERTIFICADO

RAUL REDONDO RUMERO-----, con N.I.F. 22973921A, y como
SUBDIRECTOR----- de BANCO MARE NOSTRUM, S.A. en VILLAJYOYOSA-----

CERTIFICA: QUE EL EXCMO. AYUNTAMIENTO DE VILLAJYOYOSA, CON CIF P0313900C,
MANTENIA CON NOSOTROS LOS SIGUIENTES SALDOS EN LAS CUENTAS SIGUIENTES:

0487-0483-85-2080000014 SALDO A 31-12-2013 344.297,07 EUROS
0487-0483-86-6005001107 SALDO A 31-12-2013 355.476,35 EUROS

y para que conste ante quien CORRESPONDA-----, y a
petición de----- AYUNTAMIENTO DE VILLAJYOYOSA-----, expido el presente
certificado en VILLAJYOYOSA-----, a 21/01/14

Banco Mare Nostrum, S.A.

VILLAJOYOSA
0487-0483-8

FIRMA(S) DEL(DE LOS) CLIENTE(S)



CORPORACION: VILLAJOSYA | PROVINCIA: ALICANTE | EJERCICIO: 2013

CONCILIACIÓN BANCARIA A FECHA: 31/12/2013

BANCO	BCO.SABADELL (150.000 DE DIC/12 A ENERO/13)
CUENTA Nº	0000257528
ORDINAL	57707

A) SALDO A FECHA 31/12/2013(SEGÚN EXTRACTO BANCARIO)=			0,00
B) MAS: COBROS CONTABILIZADOS AYTO. Y NO BANCO=			0,00
FECHA AYTO.	FECHA BCO.	CONCEPTO	IMPORTE
C) MENOS: PAGOS CONTABILIZADOS AYTO. Y NO BANCOS			0,00
FECHA AYTO.	FECHA BCO.	CONCEPTO	IMPORTE
D) MENOS: COBROS CONTABILIZADOS BANCO Y NO AYTO.=			0,00
FECHA AYTO.	FECHA BCO.	CONCEPTO	IMPORTE
E) MAS: PAGOS CONTABILIZADOS BANCO Y NO AYTO.			0,00
FECHA AYTO.	FECHA BCO.	CONCEPTO	IMPORTE
SALDO CONCILIADO A FECHA 31/12/2013			0,00
(A+B-C-D+E)			0,00
SALDO SEGÚN AYUNTAMIENTO A FECHA: 31/12/2013			0,00
DIFERENCIAS			0,00

EL ORDENADOR DE PAGOS,

LA INTERVENTORA,

LA TESORERA

AJUNTAMENT DE
LA VILA JOIOSA

Tresoreria




Manuel Ripoll Torregrosa actuando como Apoderado de Banco Sabadell, S.A., oficina 4302, Villajoyosa,

CERTIFICO:

Que, según consta en nuestros archivos, la cuenta número 0081.4302.28.0000257528, abierta a nombre de Exmo. Ayto. de Villajoyosa, presenta a 31/12/2013 un saldo de 0,00 Euros.

Y para que así conste y a los efectos oportunos, expido el presente certificado.

Villajoyosa, 25/02/2014



P.P. Banco Sabadell, S.A.



(VIII-12



AJUNTAMENT DE LA VILA JOIOSA

CORPORACION: VILLAJOYOSA PROVINCIA: ALICANTE EJERCICIO: 2013

CONCILIACIÓN BANCARIA A FECHA: 31/12/2013

BANCO	BCO.SABADELL (500.000 DEL 26/03/12 AL 31/03/13)
CUENTA Nº	0000296435
ORDINAL	57708

A) SALDO A FECHA 31/12//2013(SEGÚN EXTRACTO BANCARIO)=			0,00				
B) MAS: COBROS CONTABILIZADOS AYTO. Y NO BANCO=			0,00				
<table><tr><td>FECHA AYTO.</td><td>FECHA BCO.</td><td>CONCEPTO</td><td>IMPORTE</td></tr></table>				FECHA AYTO.	FECHA BCO.	CONCEPTO	IMPORTE
FECHA AYTO.	FECHA BCO.	CONCEPTO	IMPORTE				
C) MENOS: PAGOS CONTABILIZADOS AYTO. Y NO BANCOS			0,00				
<table><tr><td>FECHA AYTO.</td><td>FECHA BCO.</td><td>CONCEPTO</td><td>IMPORTE</td></tr></table>				FECHA AYTO.	FECHA BCO.	CONCEPTO	IMPORTE
FECHA AYTO.	FECHA BCO.	CONCEPTO	IMPORTE				
D) MENOS: COBROS CONTABILIZADOS BANCO Y NO AYTO.=			0,00				
<table><tr><td>FECHA AYTO.</td><td>FECHA BCO.</td><td>CONCEPTO</td><td>IMPORTE</td></tr></table>				FECHA AYTO.	FECHA BCO.	CONCEPTO	IMPORTE
FECHA AYTO.	FECHA BCO.	CONCEPTO	IMPORTE				
E) MAS: PAGOS CONTABILIZADOS BANCO Y NO AYTO.			0,00				
<table><tr><td>FECHA AYTO.</td><td>FECHA BCO.</td><td>CONCEPTO</td><td>IMPORTE</td></tr></table>				FECHA AYTO.	FECHA BCO.	CONCEPTO	IMPORTE
FECHA AYTO.	FECHA BCO.	CONCEPTO	IMPORTE				
SALDO CONCILIADO A FECHA 31/12/2013			0,00				
(A+B-C-D+E)			0,00				
SALDO SEGÚN AYUNTAMIENTO A FECHA: 31/12/2013			0,00				
DIFERENCIAS			0,00				

EL ORDENADOR DE PAGOS,

LA INTERVENTORA,

LA TESORERA



AJUNTAMENT DE LA VILA JOIOSA



AJUNTAMENT DE LA VILA JOIOSA

AJUNTAMENT DE LA VILA JOIOSA

Manuel Ripoll Torregrosa actuando como Apoderado de Banco Sabadell, S.A., oficina 4302, Villajoyosa,

CERTIFICO:

Que, según consta en nuestros archivos, la cuenta número 0081.4302.21.0000296435, abierta a nombre de Exmo. Ayto. de Villajoyosa, presenta a 31/12/2013 un saldo de 0,00 Euros.

Y para que así conste y a los efectos oportunos, expido el presente certificado.

Villajoyosa, 25/02/2014

P.P. Banco Sabadell, S.A.

BS
25 FEB. 2014



(VIII-12)

AJUNTAMENT VILA JOIOSA

Estado de Tesorería

Periodo: 2013

Fecha referencia inicial: 01/01/2013

Fecha referencia secundaria: 31/12/2013

Cuenta PGCP	Tipo	Código	Descripción	Cuenta	Importes			
					Exis. Iniciales	Cobros	Pagos	Exis. Finales
Caja	57000	CAJA			658,41	40.828,72	40.569,18	917,95
Caja	57001	CAJA AUDITORIO			60,93	0,00	0,00	60,93
Banco	57102	BANCO DE VALENCIA S.A.		0093-0798-16-0000097073	18.737,16	168.189,70	165.055,99	21.870,87
Banco	57103	B.B.V.A 18		0182-0121-18-0012730001	15.320,24	708.818,66	509.964,78	214.174,12
Banco	57104	BANESTO		0030-3032-34-0870006271	0,00	2.890,14	2.890,14	0,00
Banco	57105	BANCO SABADELL S.A.		0081-4302-25-0001121121	241.452,92	4.266.775,36	4.057.423,02	450.805,26
Banco	57107	BANCO POPULAR		0075-0173-16-0660000173	0,00	363,22	363,22	0,00
Banco	57110	BANKIA S.A.U. cajamadrid		2038-9632-66-6000005672	17.086,61	714.446,11	677.211,18	54.321,54
Banco	57111	CATALUNYACAIXA		2013-1382-19-0210020377	7.932,80	199.198,93	168.000,00	39.131,73
Banco	57112	CAIXA RURAL ALTEA		3045-2659-99-2732000019	168.674,84	132.128,16	280.120,20	20.682,80
Banco	57113	BANKIA S.A.U. bancaja		2038-9632-63-60000097730	4.886,29	162.635,71	155.992,93	11.529,15
Banco	57117	BANCO BILBAO VIZCAYA ARGENTARIA S.A.		0182-5596-90-0200031230	1.001.605,78	25.451.779,34	24.508.810,05	1.944.575,07
Banco	57120	'LA CAIXA'		2100-1639-21-0200009549	0,00	175,28	175,28	0,00
Banco	57121	CAJA DE AHORROS DE MURCIA (BANCO MARE NOSTRUM)		0487-0483-85-2080000014	65.575,94	1.294.945,57	1.016.224,44	344.297,07
Banco	57123	CAIXABANC S.A. (COLÓN)		2100-4483-18-0200017992	181.317,32	463.649,53	560.353,10	84.613,75
Banco	57127	BANCO SABADELL S.A. TPV POLICIA LOCAL		0081-4302-21-0001127120	116,44	183,38	249,06	50,70
Banco	57128	BANESTO S.A. INTERESES PMS		0030-3032-32-0375101273	4.737,50	4.259,00	4.255,03	4.741,97
Banco	57304	BANKIA S.A.U. bancaja		2038-9632-67-6000107888	1.130,15	0,00	0,00	1.130,15
Banco	57305	BANCO SABADELL S.A. rutas culturales		0081-4302-24-0001121220	2.755,45	200,98	162,28	2.794,15
Banco	57307	BANCO SABADELL S.A. PERÚ		0081-4302-23-0001136222	136,69	23,31	0,00	160,00
Banco	57322	CAIXABANC S.A. (DEPORTES)		2100-4483-11-0200021581	60,00	0,00	0,00	60,00
Banco	57323	BANCO SABADELL S.A. AUDITORIO		0081-4302-25-0001123722	9.131,60	723,87	685,17	9.170,30
Banco	57324	BANCO SABADELL S.A. TPV URBANISMO		0081-4302-29-0001125718	150,00	0,00	113,90	36,10
Caja	5740	Caja de pagos a justificar			547,93	16.379,51	16.363,79	563,65
Banco	575900	BBVA S.A.. RDL 8/2011 ICO-ENTIDADES LOCALES (681.174,82 €)		0182-5596-98-0201504698	0,00	254.580,76	254.580,76	0,00
Banco	575901	CAIXABANC S.A.. RDL 8/2011 ICO-ENTIDADES LOCALES (569.148,58 €)		2100-4483-15-02000094915	0,00	210.675,38	210.675,38	0,00
Banco	575902	CAIXABANC S.A.. RDL 4/2012 PAGO A PROVEEDORES (2494216,40€)		2100-4483-13-0200101473	144,17	138.150,00	137.981,50	312,84
Banco	575903	NOVAGALICIA BANCO. RDL 4/2012 PAGO A PROVEEDORES (750788,45 €)		2080-1042-71-3110000010	605,27	41.001,53	41.534,03	72,77
Banco	575904	BANCO POPULAR. RDL 4/2012 PAGO A PROVEEDORES (677956,72€)		0075-0173-13-0660000369	10,35	37.578,75	37.505,20	83,90
Banco	575905	BANKINTER S.A.. RDL 4/2012 PAGO A PROVEEDORES (296606,42€)		0128-1631-13-0100002203	98,27	16.331,83	16.408,45	21,09
Banco	575906	BBVA S.A.. RDL 4/2012 PAGO A PROVEEDORES (799381,68€)		0182-5596-91-0201504865	67,43	44.200,00	44.222,26	45,19
Banco	575907	BANCO SABADELL S.A. (CAM). RDL 4/2012 PAGO A PROVEEDORES (290438,20€)		0081-4302-25-0001140818	91,89	16.045,90	16.067,20	70,69
Banco	575908	BANESTO S.A.. RDL 4/2012 PAGO A PROVEEDORES (375980,84€)		0030-3032-32-0317000273	93,57	20.800,00	20.799,48	94,09
Banco	575909	BANCO SABADELL S.A.. RDL 4/2012 PAGO A PROVEEDORES (318322,50€)		0081-4302-23-0001073310	168,68	17.484,34	17.609,78	43,54
Banco	575910	SANTANDER. RDL 4/2012 PAGO A PROVEEDORES (5986341,76€)		0049-5929-87-2716023218	0,00	331.200,00	331.167,92	32,08
Banco	575911	BANKIA S.A.U. RDL 4/2012 PAGO A PROVEEDORES (798819,44€)		2038-9632-60-6000114463	75,96	44.200,00	44.191,17	84,79
Banco	575912	CAIXA RURAL ALTEA. RDL 4/2012 PAGO A PROVEEDORES (286088,79€)		3045-2659-98-2732103918	57,90	15.785,31	15.826,60	16,61
Banco	575913	BBVA S.A. COMPL. RDL 4/2012 PAGO A PROVEEDORES (113		0182-5596-99-0201505189	42,34	6.373,85	6.264,31	151,87

Cuenta PGCP	Tipo	Código	Descripción	Cuenta	Importes			
					Exis. Iniciales	Cobros	Pagos	Exis. Finales
Banco	575914		BANCO POPULAR. RDL 8/2013 PAGO A PROVEEDORES (1038889.44)	0075-0173-18-0660000467	0,00	1.038.889,44	1.038.889,44	0,00
Banco	57701		BANCO SABADELL S.A.. EXCEDENTES DE TESORERÍA FEIL	0081-4302-29-0001127219	20.044,96	3,15	20.048,11	0,00
Banco	57702		BANCO SABADELL S.A. EXCEDENTES DE TESORERÍA	0081-4302-28-0001128822	666,24	0,00	666,24	0,00
Banco	57705		CAJA DE AHORROS DE MURCIA (BANCO MARE NOSTRUM) PMS	0487-0483-86-6005001107	1.155.476,35	0,00	800.000,00	355.476,35
Banco	57707		BANCO SABADELL S.A.. 150.000,00 DE DIC 2012 A ENE 2013	0081-4302-28-0000267528	150.000,00	0,00	150.000,00	0,00
Banco	57708		BANCO SABADELL S.A. 500.000,00 DE 26/3/13 A 31/3/13	0081-4302-21-0000296435	0,00	500.000,00	500.000,00	0,00
Formalizac	5790		FORMALIZACION	5790-5790-00-0000005790	0,00	4.270.607,19	4.270.607,19	0,00
Caja	5792		FORMALIZACION NOMINA	5792-5792-11-0000005792	0,00	9.451.704,27	9.451.704,27	0,00
Total:					3.069.718,38	50.084.206,18	49.591.732,03	3.562.192,53

EL ORDENADOR DE PAGOS

LA INTERVENTORA

 AJUNTAMENT DE
 LA VILA JOIOSA
 Intervenció

EL TESORERO EN FUNCIONES


 AJUNTAMENT DE
 LA VILA JOIOSA
 Tesoreria



13. FONDOS PROPIOS.

Comprende los recursos propios del sujeto de la contabilidad, destinados, en general, a financiar el activo permanente y a cubrir un margen razonable del circulante.

Patrimonio—100, es la cuenta representativa de la diferencia entre el activo propio y el pasivo exigible de la entidad.

Patrimonio recibido en adscripción—101, y Patrimonio recibido en cesión—103, no presentan saldo en la contabilidad de la entidad.

Patrimonio entregado en adscripción—107 recoge el saldo que presentaba la antigua Cuenta de Administración del Patrimonio, recogida en el inicial Inventario de Bienes Municipal, referido al Patrimonio de la Fundación Benéfico Pública Municipal del Centro Asistencial Santa Marta.


Patrimonio entregado en cesión—108 aglutina la información que igualmente estaba contenida en la extinta Cuenta de Administración del Patrimonio, heredada por el inicial Inventario de Bienes Municipal y referida a cesiones de inmuebles a distintas Instituciones (Centro Comarcal de Salud, Cruz Roja, COPUT,...) cuya realidad actual debiera ser objeto de revisión.

Ya en 2014, y a la vista de la mencionada aprobación del Inventario de Bienes Inmuebles se debería recoger en Contabilidad la reversión operada sobre el solar que alojaba el Centro de Salud, culminando un proceso iniciado a finales de 2012; y cualesquiera otros datos contenidos en este nuevo Inventario que ayuden a actualizar la información de la contabilidad municipal.



13. Fondos propios

NÚMERO DE CUENTA	SALDO INICIAL	ENTRADAS O DOTACIONES	AUMENTOS POR TRANSFERENCIAS O TRASPASO DE OTRA CUENTA	SALIDAS, BAJAS O REDUCCIONES	DISMINUCIONES POR TRANSFERENCIAS O TRASPASO A OTRA CUENTA	SALDO FINAL
100	35.595.815,17	0,00	0,00	0,00	0,00	35.595.815,17
107	-2.303.203,70	0,00	0,00	0,00	0,00	-2.303.203,70
108	-515.433,22	0,00	0,00	0,00	0,00	-515.433,22
109	-8.157.216,91	0,00	0,00	0,00	0,00	-8.157.216,91
120	35.790.578,18	0,00	13.972.859,75	0,00	0,00	49.763.437,93
129	13.972.859,75	58.446.808,97	0,00	50.460.766,76	13.972.859,75	7.986.042,21





14. INFORMACIÓN SOBRE EL ENDEUDAMIENTO.

Financiación ajena a corto y largo plazo no instrumentada en valores negociables. La recogida en la Contabilidad que se presenta se refiere a deudas con entidades de crédito y con terceros por financiación recibida en moneda nacional.

Dicha deuda se contabiliza a medida que se dispone de ella.

La información a rendir comprende los pasivos financieros a largo y corto plazo, las operaciones de intercambio financiero y los avales concedidos.

El endeudamiento derivado del Real Decreto Ley 4/2012, de 24 de febrero, por el que se determinan obligaciones de información y procedimientos necesarios para establecer un *mecanismo de financiación* para el pago a los proveedores de las entidades locales, mecanismo que se materializó en el propio ejercicio 2012 en doce préstamos, ya fue objeto de análisis en el punto 5 del apartado 6 del informe de Intervención nº 205/2013 a la liquidación Presupuestaria de dicho ejercicio.

El Real Decreto Ley 8/2013, tercera fase y final del *mecanismo* nacido en 2012, ha supuesto en este ejercicio un nuevo endeudamiento analizado a su vez en el punto 4 del apartado 6 del informe de Intervención nº 139/2014 a la liquidación Presupuestaria del 2013.

De los datos referidos a la reclasificación desde el largo al corto plazo del endeudamiento con que se cierra el ejercicio 2013 ya se ha dado cuenta en páginas anteriores del presente informe.

No se recogen, por no existir, movimientos de *Deudas. Capitales. En moneda distinta del Euro* en la Contabilidad que se presenta.

No se recogen, por no existir, movimientos de *Deudas. Intereses Explícitos. En moneda distinta del Euro* en la Contabilidad que se presenta.

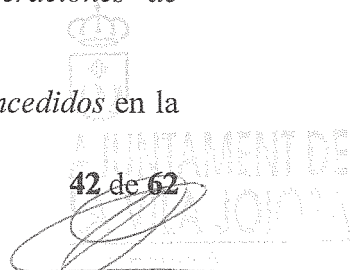
No se recogen, por no existir, movimientos de *Deudas. Intereses Implícitos. En Moneda Nacional* en la Contabilidad que se presenta.

No se recogen, por no existir, movimientos de *Deudas. Intereses Implícitos. En Moneda distinta del Euro* en la Contabilidad que se presenta.

No se recogen, por no existir, movimientos de *Operaciones de Intercambio Financiero de Divisas* en la Contabilidad que se presenta.

No se recogen, por no existir, movimientos de *Operaciones de Intercambio Financiero de Intereses* en la Contabilidad que se presenta.

No se recogen, por no existir, movimientos de *Avales Concedidos* en la Contabilidad que se presenta.



14. Información sobre el endeudamiento

A) Pasivos financieros a largo y corto plazo

1. Estado de la deuda. Capitales

1.1 Estado de la deuda. Capitales en moneda nacional

IDENTIFICACIÓN DE LA DEUDA	TIPO DE DEUDA	PENDIENTE A 1 DE ENERO LARGO PLAZO	PENDIENTE A 1 DE ENERO CORTO PLAZO	TOTAL PENDIENTE A 1 DE ENERO	CREACIONES	AMORTIZACIONES Y OTRAS DISMINUCIONES	PENDIENTE A 31 DE DICIEMBRE LARGO PLAZO	PENDIENTE A 31 DE DICIEMBRE CORTO PLAZO	TOTAL PENDIENTE A 31 DE DICIEMBRE
BANCO CAM S.A.U. RDL 4/2012- BANCO CAM S.A.U. RDL 4/2012	Deudas con Entidades Públicas	290.438,20	0,00	290.438,20	0,00	0,00	272.285,82	18.152,38	290.438,20
BANCO POPULAR RDL 4/2012- BANCO POPULAR RDL 4/2012	Deudas con Entidades Públicas	677.956,72	0,00	677.956,72	0,00	0,00	635.584,42	42.372,30	677.956,72
BANCO POPULAR RDL 8/2013- BANCO POPULAR RDL 8/2013	Deudas con Entidades Públicas	0,00	0,00	0,00	1.038.889,44	0,00	1.038.889,44	0,00	1.038.889,44
BANESTO RDL 4/2012-BANESTO RDL 4/2012	Deudas con Entidades Públicas	375.980,84	0,00	375.980,84	0,00	0,00	352.482,04	23.498,80	375.980,84
BANKIA RDL 4/2012-BANKIA RDL 4/2012	Deudas con Entidades Públicas	798.819,44	0,00	798.819,44	0,00	0,00	748.893,22	49.926,22	798.819,44
BANKINTER. RDL 4/2012- BANKINTER. RDL 4/2012	Deudas con Entidades Públicas	296.606,42	0,00	296.606,42	0,00	0,00	278.068,52	18.537,90	296.606,42
BBVA COMPL. RDL 4/2012-BBVA COMPL. RDL 4/2012	Deudas con Entidades Públicas	113.083,64	0,00	113.083,64	0,00	0,00	109.549,78	3.533,86	113.083,64

BBVA. RDL 4/2012-BBVA. RDL 4/2012	Deudas con Entidades Públicas	799.381,68	0,00	799.381,68	0,00	0,00	749.420,32	49.961,36	799.381,68
BBVA-ICO Nº 895-46743770-BBVA-ICO Nº 895-46743770 (consolidado en 674.250,90)	Deudas con entidades de crédito	239.042,96	224.453,49	463.496,45	0,00	224.453,49	0,00	239.042,96	239.042,96
CAIXA RURAL ALTEA RDL 4/2012-CAIXA RURAL ALTEA RDL 4/2012	Deudas con Entidades Públicas	286.088,79	0,00	286.088,79	0,00	0,00	268.208,25	17.880,54	286.088,79
LA CAIXA RDL 4/2012-LA CAIXA RDL 4/2012	Deudas con Entidades Públicas	2.494.216,40	0,00	2.494.216,40	0,00	0,00	2.338.327,88	155.888,52	2.494.216,40
LA CAIXA-ICO CTA.0200094915-LA CAIXA-ICO CTA.0200094915 (consolidado en 557.968,57)	Deudas con entidades de crédito	197.817,26	185.743,90	383.561,16	0,00	185.743,90	0,00	197.817,26	197.817,26
NOVAGALICIA BANCO RDL 4/2012-NOVAGALICIA BANCO RDL 4/2012	Deudas con Entidades Públicas	750.788,45	0,00	750.788,45	0,00	0,00	703.864,19	46.924,26	750.788,45
SABADELL RDL 4/2012-SABADELL RDL 4/2012	Deudas con Entidades Públicas	318.322,50	0,00	318.322,50	0,00	0,00	298.427,34	19.895,16	318.322,50
SANTANDER RDL 4/2012-SANTANDER RDL 4/2012	Deudas con Entidades Públicas	5.986.341,76	0,00	5.986.341,76	0,00	0,00	5.612.195,40	374.146,36	5.986.341,76
1167230786-CAJA MADRID 2.450.000 (Nº 1167230786) (C.E. 91315)	Deudas con entidades de crédito	1.106.262,48	612.398,54	1.718.661,02	0,00	612.398,54	479.377,09	626.885,39	1.106.262,48
1505807-95-C.A.MEDITERRÁNEO 2.450.000 (Nº807-95 C.E. 91316)	Deudas con entidades de crédito	1.108.667,26	611.501,64	1.720.168,90	0,00	611.501,64	480.476,13	628.191,13	1.108.667,26
2514771-80-CAM 5 0031-2514771-80 (C.E. 91312)	Deudas con entidades de crédito	266.587,80	531.441,17	798.028,97	0,00	531.538,30	0,00	266.490,67	266.490,67

2514968-16-CAM 6 0031- 2514968-16 (C.E. 91313)	Deudas con entidades de crédito	3.267.395,12	1.306.958,08	4.574.353,20	0,00	1.306.958,08	1.960.437,04	1.306.958,08	3.267.395,12
45840003-BCL 1.800.000 (Nº 45840003) (C.E. 91317)	Deudas con entidades de crédito	1.260.000,00	180.000,00	1.440.000,00	0,00	180.000,00	1.080.000,00	180.000,00	1.260.000,00
TOTAL		20.633.797,72	3.652.496,82	24.286.294,54	1.038.889,44	3.652.593,95	17.406.486,88	4.266.103,15	21.672.590,03

1.2 Estado de la deuda. Capitales en moneda distinta del euro

IDENTIFICACIÓN DE LA DEUDA	TIPO DE DEUDA	DIVISA	PENDIENTE A 1 DE ENERO LARGO PLAZO (EUROS/DIVISAS)	PENDIENTE A 1 DE ENERO CORTO PLAZO (EUROS/DIVISAS)	TOTAL PENDIENTE A 1 DE ENERO (EUROS/DIVISAS)	CREACIONES (EUROS/DIVISAS)	DIFERENCIAS DE CAMBIO	AMORTIZACIONES Y OTRAS DISMINUCIONES (EUROS/DIVISAS)	PENDIENTE A 31 DE DICIEMBRE LARGO PLAZO (EUROS/DIVISAS)	PENDIENTE A 31 DE DICIEMBRE CORTO PLAZO (EUROS/DIVISAS)	TOTAL PENDIENTE A 31 DE DICIEMBRE (EUROS/DIVISAS)
	Otras Deudas		0,00	0,00	0,00	0,00	0,00	0,00	0,00	0,00	0,00
TOTAL			0,00	0,00	0,00	0,00	0,00	0,00	0,00	0,00	0,00

2. Estado de la deuda. Intereses explícitos

2.1 Estado de la deuda. Intereses explícitos en moneda nacional

IDENTIFICACIÓN DE LA DEUDA	TIPO DE DEUDA	DEVENGADOS Y NO VENCIDOS A 1 DE ENERO LARGO PLAZO	DEVENGADOS Y NO VENCIDOS A 1 DE ENERO CORTO PLAZO	TOTAL DEVENGADOS Y NO VENCIDOS A 1 DE ENERO	DEVENGADOS EN EL EJERCICIO	VENCIDOS EN EL EJERCICIO	RECTIFICACIONES Y TRASPASOS	DEVENGADOS Y NO VENCIDOS A 31 DE DICIEMBRE LARGO PLAZO	DEVENGADOS Y NO VENCIDOS A 31 DE DICIEMBRE CORTO PLAZO	TOTAL DEVENGADOS Y NO VENCIDOS A 31 DE DICIEMBRE
BANCO CAM S.A.U. RDL 4/2012- BANCO CAM S.A.U. RDL 4/2012	Deudas con Entidades Públicas	0,00	1.432,31		16.078,00	16.067,20	0,00	0,00	1.443,11	
BANCO POPULAR RDL 4/2012- BANCO POPULAR RDL 4/2012	Deudas con Entidades Públicas	0,00	3.343,38		37.530,16	37.504,95	0,00	0,00	3.368,59	
BANCO POPULAR RDL 8/2013- BANCO POPULAR RDL 8/2013	Deudas con Entidades Públicas	0,00	0,00		2.167,16	0,00	0,00	0,00	2.167,16	
BANESTO RDL 4/2012-BANESTO RDL 4/2012	Deudas con Entidades Públicas	0,00	1.854,17		20.813,46	20.799,48	0,00	0,00	1.868,15	

BANKIA RDL 4/2012-BANKIA RDL 4/2012	Deudas con Entidades Públicas	0,00	3.939,43		44.220,86	44.191,17	0,00	0,00	3.969,12	
BANKINTER. RDL 4/2012-BANKINTER. RDL 4/2012	Deudas con Entidades Públicas	0,00	1.462,73		16.419,48	16.408,45	0,00	0,00	1.473,76	
BBVA COMPL. RDL 4/2012-BBVA COMPL. RDL 4/2012	Deudas con Entidades Públicas	0,00	1.043,53		6.270,44	6.264,31	0,00	0,00	1.049,66	
BBVA. RDL 4/2012-BBVA. RDL 4/2012	Deudas con Entidades Públicas	0,00	3.942,20		44.251,97	44.222,26	0,00	0,00	3.971,91	
BBVA-ICO Nº 895-46743770-BBVA-ICO Nº 895-46743770 (consolidado en 674.250,90)	Deudas con entidades de crédito	0,00	1.422,68		29.438,32	30.127,27	0,00	0,00	733,73	
CAIXA RURAL ALTEA RDL 4/2012-CAIXA RURAL ALTEA RDL 4/2012	Deudas con Entidades Públicas	0,00	1.410,86		15.837,24	15.826,60	0,00	0,00	1.421,50	
LA CAIXA RDL 4/2012-LA CAIXA RDL 4/2012	Deudas con Entidades Públicas	0,00	12.300,37		138.074,22	137.981,50	0,00	0,00	12.393,09	
LA CAIXA-ICO CTA.0200094915-LA CAIXA-ICO CTA.0200094915 (consolidado en 557.968,57)	Deudas con entidades de crédito	0,00	692,54		24.560,39	24.931,48	0,00	0,00	321,45	
NOVAGALICIA BANCO RDL 4/2012-NOVAGALICIA BANCO RDL 4/2012	Deudas con Entidades Públicas	0,00	3.702,55		41.561,94	41.534,03	0,00	0,00	3.730,46	
SABADELL RDL 4/2012-SABADELL RDL 4/2012	Deudas con Entidades Públicas	0,00	1.569,82		17.621,62	17.609,78	0,00	0,00	1.581,66	
SANTANDER RDL 4/2012-SANTANDER RDL 4/2012	Deudas con Entidades Públicas	0,00	29.521,99		331.390,46	331.167,92	0,00	0,00	29.744,53	

1167230786-CAJA MADRID 2.450.000 (Nº 1167230786) (C.E. 91315)	Deudas con entidades de crédito	0,00	8.447,60		30.792,63	34.722,59	0,00	0,00	4.517,64	
1505807-95-C.A.MEDITERRÁNEO 2.450.000 (Nº807-95 C.E. 91316)	Deudas con entidades de crédito	0,00	7.859,54		35.107,30	38.731,86	0,00	0,00	4.234,98	
2514771-80-CAM 5 0031- 2514771-80 (C.E. 91312)	Deudas con entidades de crédito	0,00	83,15		2.092,83	2.144,71	0,00	0,00	31,27	
2514968-16-CAM 6 0031- 2514968-16 (C.E. 91313)	Deudas con entidades de crédito	0,00	0,00		11.638,32	11.638,32	0,00	0,00	0,00	
45840003-BCL 1.800.000 (Nº 45840003) (C.E. 91317)	Deudas con entidades de crédito	0,00	0,00		11.098,75	11.098,75	0,00	0,00	0,00	
TOTAL		0,00	84.028,85		876.965,55	882.972,63	0,00	0,00	78.021,77	

2.2 Estado de la deuda. Intereses explícitos en moneda distinta del euro

IDENTIFICACIÓN DE LA DEUDA	TIPO DE DEUDA	DIVISA	DEVENGADOS Y NO VENCIDOS A 1 DE ENERO LARGO PLAZO (EUROS/DIVISAS)	DEVENGADOS Y NO VENCIDOS A 1 DE ENERO CORTO PLAZO (EUROS/DIVISAS)	TOTAL DEVENGADOS Y NO VENCIDOS A 1 DE ENERO (EUROS/DIVISAS)	DEVENGADOS EN EL EJERCICIO (EUROS/DIVISAS)	VENCIDOS EN EL EJERCICIO (EUROS/DIVISAS)	RECTIFICACIONES Y TRASPASOS (EUROS/DIVISAS)	DIFERENCIAS DE CAMBIO	DEVENGADOS Y NO VENCIDOS A 31 DE DICIEMBRE LARGO PLAZO (EUROS/DIVISAS)	DEVENGADOS Y NO VENCIDOS A 31 DE DICIEMBRE CORTO PLAZO (EUROS/DIVISAS)	TOTAL DEVENGADOS Y NO VENCIDOS A 31 DE DICIEMBRE (EUROS/DIVISAS)
0	Otras Deudas		0,00	0,00		0,00	0,00	0,00	0,00	0,00	0,00	
TOTAL			0,00	0,00		0,00	0,00	0,00	0,00	0,00	0,00	

3. Estado de la deuda. Intereses implícitos

3.1 Estado de la deuda. Intereses implícitos en moneda nacional

IDENTIFICACIÓN DE LA DEUDA	TIPO DE DEUDA	FECHA DE EMISIÓN	IMPORTE DE EMISIÓN	FECHA DE REEMBOLSO	IMPORTE DE REEMBOLSO	TOTAL INTERESES IMPLÍCITOS	BAJAS Y RECTIFICACIONES	DEVENGADOS EN EJERCICIOS ANTERIORES	DEVENGADOS EN EL EJERCICIO	PENDIENTES DE DEVENGO AL 31 DE DICIEMBRE
0	Otras Deudas	2012-01-01	0,00	2012-01-01	0,00	0,00	0,00	0,00	0,00	0,00
TOTAL			0,00		0,00	0,00	0,00	0,00	0,00	0,00

3.2 Estado de la deuda. Intereses implícitos en moneda distinta del euro

IDENTIFICACIÓN DE LA DEUDA	TIPO DE DEUDA	DIVISA	FECHA DE EMISIÓN	IMPORTE DE EMISIÓN (EUROS/DIVISAS)	FECHA DE REEMBOLSO	IMPORTE DE REEMBOLSO (EUROS/DIVISAS)	TOTAL INTERESES IMPLÍCITOS (EUROS/DIVISAS)	BAJAS Y RECTIFICACIONES (EUROS/DIVISAS)	DEVENGADOS EN EJERCICIOS ANTERIORES (EUROS/DIVISAS)	DEVENGADOS EN EL EJERCICIO (EUROS/DIVISAS)	PENDIENTES DE DEVENGO AL 31 DE DICIEMBRE (EUROS/DIVISAS)
0	Otras Deudas		2012-01-01	0,00	2012-01-01	0,00	0,00	0,00	0,00	0,00	0,00
TOTAL				0,00		0,00	0,00	0,00	0,00	0,00	0,00

14. Información sobre el endeudamiento


B) Operaciones de intercambio financiero

1. Resultado de las operaciones de intercambio financiero de divisas

IDENTIFICACIÓN DE LA OPERACIÓN	IDENTIFICACIÓN DE LA OPERACIÓN PRINCIPAL CUBIERTA	GASTOS DE FORMALIZACIÓN	INTERESES DEVENGADOS DEUDOR	INTERESES DEVENGADOS ACREEDOR	DIFERENCIAS DE CAMBIO DEVENGADAS	RESULTADOS CANCELACIÓN ANTICIPADA	RESULTADO ACUMULADO
0		0,00	0,00	0,00	0,00	0,00	0,00
TOTAL		0,00	0,00	0,00	0,00	0,00	0,00

2. Resultado de las operaciones de intercambio financiero de intereses

IDENTIFICACIÓN DE LA OPERACIÓN	IDENTIFICACIÓN DE LA OPERACIÓN PRINCIPAL CUBIERTA	GASTOS DE FORMALIZACIÓN	INTERESES DEVENGADOS DEUDOR	INTERESES DEVENGADOS ACREEDOR	DIFERENCIAS DE CAMBIO DEVENGADAS	RESULTADOS CANCELACIÓN ANTICIPADA	RESULTADO ACUMULADO
0		0,00	0,00	0,00	0,00	0,00	0,00
TOTAL		0,00	0,00	0,00	0,00	0,00	0,00



14. Información sobre el endeudamiento

C) Avalos concedidos


1. Avalos concedidos

NIF AVALADO	DENOMINACIÓN AVALADO	FECHA CONCESIÓN AVAL	FECHA VENCIMIENTO AVAL	FINALIDAD AVAL	AVALES A 1 DE ENERO	AVALES CONCEDIDOS EN EL EJERCICIO	AVALES CANCELADOS EN EL EJERCICIO POR EJECUCIÓN	AVALES CANCELADOS EN EL EJERCICIO POR OTRAS CAUSAS	TOTAL AVALES CANCELADOS EN EL EJERCICIO	AVALES A 31 DE DICIEMBRE
0		2012-01-01	2012-01-01		0,00	0,00				0,00
TOTAL					0,00	0,00				0,00

2. Avalos ejecutados

3. Avalos reintegrados

AÑO	IMPORTE REINTEGRADO	CÓDIGO ORGÁNICO	DESCRIPCIÓN ORGÁNICA	CÓDIGO ECONÓMICO	DESCRIPCIÓN ECONÓMICA	CONCEPTO NO PRESUPUESTARIO	DESCRIPCIÓN CONCEPTO NO PRESUPUESTARIO
2012	0,00			0	0		
TOTAL	0,00						





15. INFORMACIÓN DE LAS OPERACIONES POR ADMINISTRACIÓN DE RECURSOS POR CUENTA DE OTROS ENTES PÚBLICOS.

Recoge los recursos liquidados de otros entes públicos, que deben ser recaudados por la entidad.


No se recogen, por no existir, movimientos de las *Operaciones por Administración de Recursos por Cuenta de Otros Entes* en la Contabilidad que se presenta.



15. Información de las operaciones por administración de recursos por cuenta de otros entes públicos

1) Gestión de los recursos administrados

CONCEPTO	DESCRIPCIÓN	SALDO INICIAL DERECHOS PENDIENTES DE COBRO	DERECHOS RECONOCIDOS EN EL EJERCICIO	DERECHOS ANULADOS	RECAUDACIÓN BRUTA	RECAUDACIÓN DEVOLUCIONES	RECAUDACIÓN LÍQUIDA	DERECHOS CANCELADOS	DERECHOS PENDIENTES DE COBRO
		0,00	0,00	0,00	0,00	0,00	0,00	0,00	0,00
TOTAL		0,00	0,00	0,00	0,00	0,00	0,00	0,00	0,00



15. Información de las operaciones por administración de recursos por cuenta de otros entes públicos

2) Devoluciones de ingresos

CONCEPTO	DESCRIPCIÓN	DEVOLUCIONES RECONOCIDAS SALDO INICIAL PENDIENTE DE PAGO	DEVOLUCIONES RECONOCIDAS MODIFICACIONES SALDO INICIAL	DEVOLUCIONES RECONOCIDAS EN EL EJERCICIO	DEVOLUCIONES RECONOCIDAS TOTAL	DEVOLUCIONES EFECTUADAS EN EL EJERCICIO	PENDIENTES DE PAGO A 31 DE DICIEMBRE
		0,00	0,00	0,00	0,00	0,00	0,00
TOTAL		0,00	0,00	0,00	0,00	0,00	0,00

15. Información de las operaciones por administración de recursos por cuenta de otros entes públicos

3) Obligaciones derivadas de la gestión de los recursos administrados por cuenta de otros entes públicos

CONCEPTO	DESCRIPCIÓN	PENDIENTE DE PAGO SALDO INICIAL	PENDIENTE DE PAGO MODIFICACIONES SALDO INICIAL	PENDIENTE DE PAGO RECAUDACIÓN LÍQUIDA	PENDIENTE DE PAGO REINTEGROS	PENDIENTE DE PAGO TOTAL	PAGOS REALIZADOS	PENDIENTE DE PAGO A 31 DE DICIEMBRE
		0,00	0,00	0,00	0,00	0,00	0,00	0,00
TOTAL		0,00	0,00	0,00	0,00	0,00	0,00	0,00

15. Información de las operaciones por administración de recursos por cuenta de otros entes públicos

4) Cuentas corrientes con otros entes públicos

ENTE	NIF	DENOMINACIÓN	CARGO SALDO INICIAL DEUDOR	CARGO PAGOS	TOTAL CARGO	DATA SALDO INICIAL ACREEDOR	DATA INGRESOS	TOTAL DATA	SALDO A 31 DE DICIEMBRE DEUDOR	SALDO A 31 DE DICIEMBRE ACREEDOR
	0		0,00	0,00	0,00	0,00	0,00	0,00	0,00	0,00
TOTAL			0,00	0,00	0,00	0,00	0,00	0,00	0,00	0,00



16. INFORMACIÓN DE LAS OPERACIONES NO PRESUPUESTARIAS DE TESORERÍA.

Se presentarán, para las distintas cuentas y conceptos de operaciones no presupuestarias, el detalle de las realizadas en el ejercicio, mostrando su situación y movimientos, de acuerdo con el detalle de los cuadros adjuntos, y clasificadas en las siguientes agrupaciones:

- Deudores.
- Acreedores.
- Partidas pendientes de aplicación. Cobros.
- Partidas pendientes de aplicación. Pagos.

Los deudores, recogiendo exclusivamente los considerados en el cálculo del Remanente de Tesorería, no incluyen saldos de cuentas que siendo al cierre del ejercicio representativas de deudores no presupuestarios, serán presupuestarios en el momento de su vencimiento:

443	Deudores a corto plazo por aplazamiento y fraccionamiento	6.000,00
444	Deudores a largo plazo por aplazamiento y fraccionamiento	6.000,00

Los acreedores, recogiendo exclusivamente los considerados en el cálculo del Remanente de Tesorería, no incluyen saldos de cuentas que siendo al cierre del ejercicio representativas de acreedores no presupuestarios, se registran con la perspectiva de ser aplicadas a presupuesto en un momento posterior:

413	Acreedores por operaciones pendientes de aplicar a Presupuesto	459.701,42
-----	--	------------



16. Información de las operaciones no presupuestarias de tesorería

1) Deudores

CUENTA	CONCEPTO	DESCRIPCIÓN	SALDO A 1 DE ENERO	MODIFICACIONES SALDO INICIAL	CARGOS REALIZADOS EN EJERCICIO	TOTAL DEUDORES	ABONOS REALIZADOS EN EJERCICIO	DEUDORES PENDIENTES DE COBRO A 31 DE DICIEMBRE
44910	10010	Cuotas Urbanización PAI Plans.	3.107,07	0,00	0,00	3.107,07	590,75	2.516,32
44912	10012	Cuotas Urb. PP18-UE N°2 (antiguo PP16)	118.157,05	0,00	429.145,22	547.302,27	0,00	547.302,27
44902	10020	Pagos Duplicados o Excesivos	11.863,38	0,00	15.782,16	27.645,54	1.226,33	26.419,21
4700	10040	Hacienda Pública deudora por IVA	12.365,78	0,00	91,35	12.457,13	12.457,13	0,00
440	10042	Deudores por IVA	425.148,04	0,00	381.202,32	806.350,36	553.704,36	252.646,00
44901	10050	Anticipos y Préstamos Concedidos	472.528,25	0,00	300.000,00	772.528,25	0,00	772.528,25
44950	10950	APREMIO CC UU ART. 181 LUV. PP23	14.183,26	0,00	53.334,78	67.518,04	26.667,39	40.850,65
44951	10951	APREMIO CC UU ART. 181 LUV. PP33 BULEVAR 3	433.209,98	0,00	170.842,59	604.052,57	419.835,33	184.217,24

TOTAL	1.490.562,81	0,00	1.350.398,42	2.840.961,23	1.014.481,29	1.826.479,94
--------------	--------------	------	--------------	--------------	--------------	--------------

16. Información de las operaciones no presupuestarias de tesorería

2) Acreedores


CUENTA	CONCEPTO	DESCRIPCIÓN	SALDO A 1 DE ENERO	MODIFICACIONES SALDO INICIAL	ABONOS REALIZADOS EN EJERCICIO	TOTAL ACREEDORES	CARGOS REALIZADOS EN EJERCICIO	ACREEDORES PENDIENTES DE PAGO A 31 DE DICIEMBRE
4751	20001	I.R.P.F. Retenciones Practicadas	114.915,18	0,00	1.578.671,01	1.693.586,19	1.457.835,60	235.750,59
4756	20007	Retenciones Alquileres Personas Físicas	2.812,85	0,00	7.297,41	10.110,26	6.743,20	3.367,06
4758	20008	Retenciones Alquileres Personas Jurídicas	2.330,75	0,00	5.368,62	7.699,37	6.819,57	879,80
41910	20010	Cuota Urb. PAI Plans.	5.227,66	0,00	1.900,29	7.127,95	0,00	7.127,95
41912	20012	CC UU PP-18 UE Nº2 (Antiguo PP16)	431.284,41	0,00	465.018,26	896.302,67	205.279,29	691.023,38
4769	20030	Cuota del trabajador a la Seguridad Social	42.237,37	0,00	505.148,63	547.386,00	506.120,83	41.265,17
41901	20033	MUFACE	74,40	0,00	488,78	563,18	488,04	75,14
41914	20034	Derechos Pasivos	169,84	0,00	1.116,71	1.286,55	1.114,91	171,64
4750	20040	Hacienda Pública Acreedora por IVA	0,00	0,00	24.346,51	24.346,51	24.346,51	0,00
410	20049	Acreedores por IVA	13.793,11	0,00	502.710,82	516.503,93	516.503,93	0,00
5616	20060	Retenciones Judiciales	1.236,57	0,00	6.753,63	7.990,20	6.145,61	1.844,59
41905	20070	Cuotas Sindicales	6.253,62	0,00	8.884,95	15.138,57	8.863,95	6.274,62

41902	20071	Cuotas Partido Socialista	0,00	0,00	14.850,00	14.850,00	13.500,00	1.350,00
41903	20072	Cuotas Partido Popular	1.600,00	0,00	19.200,00	20.800,00	19.200,00	1.600,00
5619	20090	Otros Depósitos Recibidos	57.973,63	0,00	0,00	57.973,63	0,00	57.973,63
5617	20170	Depósitos Recibidos de Otras Empresas	118.124,50	0,00	0,00	118.124,50	0,00	118.124,50
41900	20190	Otros Acreedores No Presupuestarios	3.297.942,18	0,00	914.215,32	4.212.157,50	822.077,59	3.390.079,91
41906	20196	Ingresos Duplicados o Excesivos	78.367,08	0,00	4.582,50	82.949,58	9.665,24	73.284,34
41950	20950	APREMIO CC UU ART. 181 LUV. PP23	188.148,67	0,00	53.334,78	241.483,45	200.632,80	40.850,65
41951	20951	APREMIO CC UU ART.181 LUV. PP33 BULEVAR 3	433.209,98	0,00	170.842,59	604.052,57	419.835,33	184.217,24
41999	20999	ACREEDORES NO PRESUPUESTARIOS EN TRÁMITE	53.034,69	0,00	0,00	53.034,69	26.330,87	26.703,82
4770	91001	Hacienda Pública IVA repercutido	434.568,31	0,00	381.202,32	815.770,63	551.487,91	264.282,72
TOTAL			5.283.304,80	0,00	4.665.933,13	9.949.237,93	4.802.991,18	5.146.246,75

16. Información de las operaciones no presupuestarias de tesorería

3) Partidas pendientes de aplicación. Cobros


CUENTA	CONCEPTO	DESCRIPCIÓN	COBROS PENDIENTES DE APLICACIÓN A 1 DE ENERO	MODIFICACIONES SALDO INICIAL	COBROS REALIZADOS EN EJERCICIO	TOTAL COBROS PENDIENTES APLICACIÓN	COBROS APLICADOS EN EJERCICIO	COBROS PENDIENTES DE APLICACIÓN A 31 DE DICIEMBRE
5549	30002	Ingresos en Cuentas Operativas Pdtes. Aplicación	72.736,48	0,00	17.074.035,59	17.146.772,07	17.080.742,82	66.029,25
559	30010	Varios a Investigas	5.843,35	0,00	0,00	5.843,35	0,00	5.843,35
TOTAL			78.579,83	0,00	17.074.035,59	17.152.615,42	17.080.742,82	71.872,60



16. Información de las operaciones no presupuestarias de tesorería

4) Partidas pendientes de aplicación. Pagos

CUENTA	CONCEPTO	DESCRIPCIÓN	PAGOS PENDIENTES DE APLICACIÓN A 1 DE ENERO	MODIFICACIONES SALDO INICIAL	PAGOS REALIZADOS EN EJERCICIO	TOTAL PAGOS PENDIENTES APLICACIÓN	PAGOS APLICADOS EN EJERCICIO	PAGOS PENDIENTES DE APLICACIÓN A 31 DE DICIEMBRE
5550	40000	Pagos Pendientes de Aplicación	20.362,26	0,00	10.348,01	30.710,27	6.893,93	23.816,34
5551	40001	Gastos Menores	8.035,52	0,00	471,02	8.506,54	8.305,83	200,71
5552	40002	Dietas	72,12	0,00	0,00	72,12	0,00	72,12
5553	40003	Domiciliaciones	54.104,38	0,00	271.735,82	325.840,20	324.814,65	1.025,55
5554	40004	Otros	1.714,90	0,00	4.507.009,28	4.508.724,18	4.507.102,50	1.621,68
5555	40005	Decretos Alcaldía	3.266,48	0,00	0,00	3.266,48	0,00	3.266,48
5558	40008	Provisiones de Fondos	18.233,45	0,00	0,00	18.233,45	656,60	17.576,85
TOTAL			105.789,11	0,00	4.789.564,13	4.895.353,24	4.847.773,51	47.579,73





17. INGRESOS Y GASTOS.

17.1. Subvenciones recibidas.

La Instrucción establece que se informará sobre las **subvenciones recibidas pendientes de justificación**, indicando las características de la subvención, el importe recibido y el importe pendiente de justificar.

La información sobre los importes de *subvenciones recibidas pendientes de justificación* en este apartado de la Memoria se ha cumplimentado:

- Considerando los expedientes de subvenciones concedidas al Ayuntamiento de Villajoyosa a lo largo del ejercicio 2013.

- Entendiendo como Importe de **subvención recibida** la del **IMPORTE CONCEDIDO** independientemente de que a 31 de Diciembre de 2013 se haya cobrado o no la totalidad o parte de la misma, y

- Entendiendo como Importe **pendiente de justificación** el del **IMPORTE DEL GASTO MÍNIMO PENDIENTE DE JUSTIFICAR** siendo éste el resultante de la comparación entre el importe concedido o, en su caso, la cantidad mínima de gasto exigida en la resolución de concesión, y el montante del gasto justificado a 31 de diciembre de 2013, pudiendo ocurrir que la totalidad o parte del gasto se haya justificado con posterioridad a 31 de diciembre de 2013 por así posibilitarlo las bases de la Convocatoria respectiva, y sin perjuicio de que la subvención financie la totalidad o parte del gasto en un porcentaje o en una cuantía fija y/o ese gasto se haya de desarrollar en un calendario plurianual. La ausencia de justificación a 31 de diciembre no implica que no se haya realizado gasto alguno en relación con la subvención recibida. En la mayoría de los casos, esta circunstancia se da porque los plazos de justificación así lo permiten.

Cuando a 31 de diciembre de 2013 la cantidad justificada lo es por debajo de la concedida, o, en su caso, la cantidad mínima de gasto exigida en la resolución de concesión, pero esta cantidad justificada es la definitiva, el importe resultante no se indica como pendiente de justificar.

Cuando a 31 de diciembre la cantidad justificada es suficiente para el trámite de justificación, aunque con posterioridad la justificación se considera completada con un importe final superior, el importe adicional no se indica como pendiente de justificar.

Cuando a 31 de diciembre la cantidad pendiente de justificar se justifica con posterioridad por menor importe del concedido, se indica éste como pendiente de justificar y se adapta la cantidad concedida afectándola con la minoración conocida.

En relación con los datos contables que se refieren a subvenciones que provienen de otros años, ya se indicó en las Memorias anteriores que:





• Tal y como se apunta en el informe de Intervención a la liquidación del ejercicio 2013 al montante del dudoso cobro aportado por el informe de Tesorería, cabría añadir el proveniente de ciertos expedientes referidos a subvenciones:

EJERCICIO	CAPÍTULO		
2002	7	PENDIENTE DE COBRO SUBVENCIÓN MERCADO MUNICIPAL	36.060,72
2003	7	PENDIENTE DE COBRO SUBVENCIÓN ASCENSOR JUZGADOS	12.020,24
TOTAL			48.080,96

repitiendo en esta Memoria que, del apunte referido a la subvención del Mercado municipal cabría tramitar y contabilizar su baja en Cuentas a la vista de la documentación obrante en el expediente y que el saldo a favor del Ayuntamiento derivado del Convenio de instalación de un ascensor en el edificio de los Juzgados, 12.020,24 €, se ha reclamado a la Generalitat Valenciana en el mecanismo establecido por el Real Decreto Ley 8/2013, de 28 de junio, de medidas urgentes contra la morosidad de las administraciones públicas y de apoyo a entidades locales con problemas financieros, a través de la solicitud del denominado certificado individual. No contestada esta solicitud, se debe entender rechazada en los términos del articulado de dicho RDL. No obstante, debiera instarse de la Administración Autonómica un pronunciamiento expreso sobre su falta de ingreso.

Dicho todo lo precedente, se anexa el listado de *Subvenciones recibidas Pendientes de Justificar*.



AYUNTAMIENTO DE VILLAJOSYA - 2013

Cuenta General XML Modelo Normal

Ejercicio: 2013

17.1. Subvenciones recibidas pendientes de justificar

Características de la Subvención	Importe recibido	Importe pendiente de justificar
S02/13. CORRIENTE. DROGODEPENDENCIAS. GTAT. VALENC	22.500,00	2.581,32
S04/13. CORRIENTE. RENTA GARAN.CIUDADANÍA. GTAT.VA	48.547,44	48.547,44
S05/12. CORRIENTE. CENTRO ATEN.TEMPRA. GTAT.VALENC	150.561,85	67.218,86
S07/13. CORRIENTE. PEI(ACOF.FAMI). GTAT VALENCIANA	2.776,00	2.776,00
Total Subvenciones:	224.385,29	121.123,62





17.2. Subvenciones concedidas.

La Instrucción establece que se informará sobre las **transferencias y subvenciones concedidas que presenten un importe significativo con respecto al total**, indicando su importe y características, así como los datos identificativos del perceptor.

La información sobre las *transferencias y subvenciones concedidas que presenten un importe significativo con respecto al total* se ha obtenido de los movimientos contables de disposiciones de gasto, entendidas dichas disposiciones de gasto como reflejo del IMPORTE CONCEDIDO, imputado a los capítulos 4—Transferencias Corrientes y 7—Transferencias de Capital del Presupuesto de 2013—este ejercicio inexistente—, y considerando como IMPORTE SIGNIFICATIVO aquellas que superan para **un mismo perceptor y objeto** un importe de **20.000,00** euros.

Sirvan de referencia del peso de las subvenciones consideradas en el total de importes gestionados en los capítulos afectados los siguientes datos:

El Presupuesto de Gastos del capítulo 4—Transferencias Corrientes, se liquidó con unos importes acumulados de:

PRESUPUESTO INICIAL:	1.455.207,19
MODIFICACIONES:	35.691,41
PRESUPUESTO DEFINITIVO:	1.490.898,60
RC CON IMPORTE PENDIENTE+NO DISPONIBLES:	2.796,56
AUTORIZACIONES:	1.482.947,21
DISPOSICIONES:	1.482.447,21
OBLIGACIONES RECONOCIDAS:	1.481.243,21

El Presupuesto de gastos de 2013 no gestionó créditos en el capítulo 7—Transferencias de Capital, de gastos.

Dicho todo lo precedente, se anexa el listado de *Transferencias y Subvenciones concedidas significativas*.



AYUNTAMIENTO DE VILLAJOYOSA - 2013

Cuenta General XML Modelo Normal

Ejercicio: 2013

17.2. Transferencias y Subvenciones concedidas significativas

Características de la Subvención	NIF	Denominación del perceptor	Importe
CORRIENTE: CONVENIO ANUAL ACTIV. DEPORTIVAS RUGBY	G03165503	VILLAJOYOSA RUGBY CLUB	45.000,00
CORRIENTE: CONVENIO ANUAL ACTIV. DEPORTIVAS BASQUE	G03668530	CLUB DE BASQUET LA VILA	30.000,00
CORRIENTE: CONVENIO ACTIV. DEPORTIVAS FÚTBOL BASE	G54651187	FUNDACIÓN VILA JOIOSA FÚTBOL BASE	80.000,00
CORRIENTE: ACTIVIDADES CULTURALES 2013	J03256179	ATENEU MUSICAL	21.000,00
CORR. APOR. AL O.A.M. HOSPITAL ASILO SANTA MARTA	P0300046J	CENTRO MUNICIPAL DE ASISTENCIA HOSPITAL ASILO SANTA MARTA	385.000,00
CORR.APOR. CONSORCIO PREVE.EXTIN.INCENDIOS ALICANT	P5300008I	CONSORCIO PROVINCIAL SPEIS ALICANTE	203.764,05
CORRIENTE.APORTACIÓN AL O.A.M.FUNDA.PÚ.PARRA CONCA	P5313901J	OO.AA.FUNDACIÓN PARRA CONCA	115.000,00
CORR.APOR.2013/ RESTO 2011 CONSOR.RESI.ZONA XV	Q0300549	CONSORCIO DEL PLAN DE RESIDUOS ZONA XV	20.506,47
CORRIENTE: GG. PERSO. CENTRO ATEN. TEMPRANA	G03049038	APSA ASOCIACIÓN	166.583,93
Total Subvenciones:			1.066.854,45





18. INFORMACIÓN SOBRE VALORES RECIBIDOS EN DEPÓSITO.

Con el detalle establecido en el cuadro anexo:

Concepto.

Descripción.

Saldo a 1 de enero.

Modificaciones Saldo Inicial.

Depósitos recibidos en el ejercicio.

Total depósitos recibidos.


Depósitos cancelados.

Depósitos pendientes de devolución a 31 de diciembre.

se informará de cada uno de los conceptos mediante los que se registren contablemente los valores depositados en la Entidad, entre los cuales se incluyen los avales y seguros de caución.

18. Información sobre valores recibidos en depósito

CONCEPTO	DESCRIPCIÓN	SALDO A 1 DE ENERO	MODIFICACIONES SALDO INICIAL	DEPÓSITOS RECIBIDOS EN EJERCICIO	TOTAL DEPÓSITOS RECIBIDOS	DEPÓSITOS CANCELADOS	DEPÓSITOS PENDIENTES DE DEVOLUCIÓN A 31 DE DICIEMBRE
70300	Otros valores	35.586.966,78	0,00	577.552,01	36.164.518,79	3.931.143,46	32.233.375,33
70801	Cheques CAMPSA	72,12	0,00	0,00	72,12	0,00	72,12
TOTAL		35.587.038,90	0,00	577.552,01	36.164.590,91	3.931.143,46	32.233.447,45





19. CUADRO DE FINANCIACIÓN.

El Cuadro de Financiación en cuanto recoge Fondos Aplicados y Fondos Obtenidos (19.1 y 19.2), muestra los recursos obtenidos en el ejercicio y sus diferentes orígenes, así como la aplicación o el empleo de los mismos en inmovilizado o en circulante.

El Cuadro de Financiación en cuanto recoge la variación de Capital Circulante (19.3 y 19.4), muestra resumidamente los aumentos y disminuciones de éste, recogiendo un resultado de AUMENTO reiterando la tendencia del ejercicio anterior, reflejando este año de nuevo tanto una disminución de acreedores (presupuestarios//no presupuestarios), en correlación con los datos de Balance; como una estabilidad en el nivel de deudores (equilibrándose presupuestarios//no presupuestarios), aunque afectados por un mayor nivel de dudoso cobro, de nuevo en correlación con los datos de Balance; y un cierto crecimiento de los fondos líquidos.



19. Cuadro de financiación

19.1 Cuadro de financiación. Fondos aplicados

	EJERCICIO ACTUAL	EJERCICIO ANTERIOR
1. Recursos aplicados en operaciones de gestión	50.460.766,76	49.754.476,55
a) Reducción de existencias de productos terminados y en curso de fabricación	0.00	0.00
b) Aprovisionamientos	0.00	0.00
c) Servicios exteriores	8.736.832,42	9.434.566,32
d) Tributos	21.347,25	23.114,66
e) Gastos de personal y prestaciones sociales	12.099.924,75	12.084.739,30
f) Transferencias y subvenciones	1.475.264,98	2.125.507,97
g) Gastos financieros	1.201.720,55	1.373.625,18
h) Otras pérdidas de gestión corriente y gastos excepcionales	6.428.055,80	4.916.016,72
i) Dotación provisiones de activos circulantes	20.497.621,01	19.796.906,40
2. Pagos pendientes de aplicación	-58.209,38	18.955,20
3. Gastos amortizables	0.00	0.00
4. Adquisiciones y otras altas de inmovilizado	5.611.362,95	6.645.179,09
a) Inversiones destinadas al uso general	2.912.894,25	3.055.177,38
b) Inversiones inmateriales	842,27	0.00
c) Inversiones materiales	251.491,45	394.744,15
d) Inversiones gestionadas	0.00	0.00
e) Patrimonio público del suelo	2.401.014,78	3.151.752,46
f) Inversiones financieras	45.120,20	43.505,10
5. Disminuciones directas de patrimonio	0.00	2.933.073,92
a) En adscripción	0.00	0.00
b) En cesión	0.00	0.00
c) Entregado al uso general	0.00	2.933.073,92
6. Cancelación o traspaso a corto plazo de deudas a largo plazo	4.266.781,62	3.655.694,88
a) Empréstitos y otros pasivos	0.00	0.00

b) Por préstamos recibidos	4.266.781,62	3.655.694,88
c) Otros conceptos	0.00	0.00
7. Provisiones para riesgos y gastos	457.717,27	3.808.521,97
TOTAL APLICACIONES	60.738.419,22	66.815.901,61
EXCESO DE ORÍGENES SOBRE APLICACIONES (AUMENTO DE CAPITAL CIRCULANTE)	1.176.669,73	15.927.378,64

19.2 Cuadro de financiación. Fondos obtenidos

	EJERCICIO ACTUAL	EJERCICIO ANTERIOR
1. Recursos procedentes de operaciones de gestión	58.446.808,97	63.727.336,30
a) Ventas y prestaciones de servicios	4.770,00	4.725,00
b) Aumento de existencias de productos terminados y en curso de fabricación	0.00	0.00
c) Ingresos tributarios	22.138.627,87	22.802.049,41
d) Ingresos urbanísticos	2.776.633,14	2.513.097,53
e) Transferencias y subvenciones	7.100.376,03	7.156.173,04
f) Ingresos financieros	338.723,24	439.378,97
g) Otros Ingresos de gestión corriente e ingresos excepcionales	5.848.055,02	4.890.266,52
h) Provisiones aplicadas de activos circulantes	20.239.623,67	25.921.645,83
2. Cobros pendientes de aplicación	-6.707,23	-154.008,98
3. Incrementos directos de patrimonio	0.00	0.00
a) En adscripción	0.00	0.00
b) En cesión	0.00	0.00
4. Deudas a largo plazo	1.038.889,44	13.188.024,84
a) Empréstitos y pasivos análogos	0.00	0.00
b) Préstamos recibidos	1.038.889,44	13.188.024,84
c) Otros conceptos	0.00	0.00
5. Enajenaciones y otras bajas de inmovilizado	2.393.861,09	5.941.381,22
a) Inversiones destinadas al uso general	0.00	2.933.073,92
b) Inversiones inmateriales	0.00	0.00
c) Inversiones materiales	0.00	12.037,68

d) Patrimonio público del suelo	2.393.861,09	2.996.269,62
e) Inversiones financieras	0.00	0.00
6. Cancelación anticipada o traspaso a corto plazo de inmovilizados financieros	42.236,68	40.546,87
TOTAL ORÍGENES	61.915.088,95	82.743.280,25
EXCESO DE APLICACIONES SOBRE ORÍGENES (DISMINUCIÓN DE CAPITAL CIRCULANTE)	0.00	0.00

19.3 Cuadro de financiación. Variación capital circulante

	EJERCICIO ACTUAL AUMENTOS	EJERCICIO ACTUAL DISMINUCIONES	EJERCICIO ANTERIOR AUMENTOS	EJERCICIO ANTERIOR DISMINUCIONES
1. Existencias	0.00	0.00	0.00	0.00
2. Deudores	329.917,13	1.172.984,94	5.803.490,49	1.074.573,56
a) Presupuestarios	0.00	472.270,33	5.038.957,33	0.00
b) No presupuestarios	329.917,13	0.00	764.533,16	0.00
c) Por administración de recursos de otros entes	0.00	0.00	0.00	0.00
d) Variación de provisiones	0.00	700.714,61	0.00	1.074.573,56
3. Acreedores	1.661.947,06	0.00	10.354.890,08	0.00
a) Presupuestarios	930.539,95	0.00	6.952.715,85	0.00
b) No Presupuestarios	731.407,11	0.00	3.402.174,23	0.00
c) Por administración de recursos de otros entes	0.00	0.00	0.00	0.00
4. Inversiones financieras temporales	0.00	0.00	0.00	0.00

5. Empréstitos y otras deudas a corto plazo	0.00	614.187,67	0.00	83.343,04
a) Empréstitos y otras emisiones	0.00	0.00	0.00	0.00
b) Préstamos recibidos y otros conceptos	0.00	614.187,67	0.00	83.343,04
6. Otras cuentas no bancarias	0.00	496,00	111,67	0.00
7. Tesorería	492.474,15	0.00	446.918,01	115,01
a) Caja	275,26	0.00	0.00	115,01
b) Bancos e instituciones de crédito	492.198,89	0.00	446.918,01	0.00
8. Ajustes por periodificación	480.000,00	0.00	480.000,00	0.00
TOTAL	2.964.338,34	1.787.668,61	17.085.410,25	1.158.031,61
VARIACIÓN DEL CAPITAL CIRCULANTE	1.176.669,73	0.00	15.927.378,64	0.00



20. INFORMACIÓN PRESUPUESTARIA.

De los estados contables con los que el índice de la Memoria da contenido a la Información Presupuestaria, los referidos a *Ejecución de Proyectos de Gasto y Gastos con Financiación Afectada y Acreedores por Operaciones Pendientes de Aplicar a Presupuesto*, requieren las siguientes puntualizaciones:

20.1.A.3. Ejecución de Proyectos de Gasto. 20.4. Gastos con Financiación Afectada.

La consecución del detalle de la información requerida en los modelos establecidos en la Orden EHA/4041/2004, de 23 de noviembre, en materia de *Ejecución de Proyectos de Gasto y Gastos con Financiación Afectada* es la obtenida en los documentos elaborados en la Intervención Municipal y que se acompañan como:

ANEXO Nº 1. EXCESOS DE FINANCIACIÓN A 31/12/2013 (DESVIACIONES ACUMULADAS 2013),

ANEXO Nº 2. DESVIACIONES ANUALES A 31/12/2013 (DESVIACIONES ANUALES 2013 POSITIVAS Y NEGATIVAS),

ANEXO Nº 3. DETALLE DE CAPÍTULO 6 Y 7 CRÉDITO INICIAL 2013 (OBLIGACIONES RECONOCIDAS Y FINANCIACIÓN SOBRE PRESUPUESTO INICIAL 2013 CAPÍTULOS 6 Y 7) Y

ANEXO Nº 4. DETALLE DE MODIFICACIONES PRESUPUESTARIAS (OBLIGACIONES RECONOCIDAS Y FINANCIACIÓN MODIFICACIONES PRESUPUESTARIAS 2013 EN LA MEDIDA EN QUE AFECTAN A CAPÍTULOS 6,7, 8 y 9 Y OTROS SI LOS CRÉDITOS PRESENTAN FINANCIACIÓN AFECTADA),

en el apartado correspondiente.

Atendiendo a la dificultad que supuso para la Intervención Municipal el seguimiento y control del gasto en Inversiones y de sus previsiones, fallidas o no, de financiación afectada en ejercicios precedentes y al obligado mantenimiento/seguimiento de la misma en archivos ajenos a la aplicación informática, la información que se presenta es el resumen de la documentación que como papeles de trabajo fue considerada en la Liquidación del Ejercicio 2013.

Como hechos más significativos recogidos en las cifras que se muestran, podría apuntarse, repitiendo lo ya dicho en Memorias anteriores:

- La reiteración de las desviaciones de financiación acumuladas originadas por el Convenio Cales i Atalayas aprobado en Pleno el 7 de junio de 2001, financiaciones que en su mayor parte y a la fecha del presente aún no han sido destinadas presupuestariamente a los fines en él establecidos.

- Las desviaciones de financiación resultantes de ciertas enajenaciones de patrimonio público de suelo que, sometidas a procedimientos judiciales, han derivado,



en algunos casos, en ejecuciones de las mismas con trascendencia plurianual cuyas consecuencias han quedado recogidas en el informe a la Liquidación de 2013, al cual nos remitimos en este punto.

- Diversos ingresos millonarios en euros por otros tantos expedientes derivados de Convenios Urbanísticos y que a la fecha del presente no han sido aún destinados presupuestariamente a los fines, en su caso, en ellos establecidos. A dicha inactividad presupuestaria cabría añadir la que el denominado Canon Ecológico debería tener por su propia naturaleza definida en el artículo 102 del Plan General de Ordenación Urbana.

- Como ya se apuntó en la Memoria 2012, el análisis de ciertas desviaciones de financiación asociadas a expedientes con financiación afectada pero con ejecución paralizada, derivó en las modificaciones presupuestarias números 6, 8 y 21 en dicho ejercicio; y, ya en el 2013, la nº 8, en la que lo fue el expediente denominado genéricamente Ciudad Histórica, modificación con la que retomó su paulatina ejecución.

Y, para concluir, cabría remitir en este momento al contenido íntegro de los apartados 6 y 8 del informe de Intervención a la Liquidación del Presupuesto 2013.

20.1.A.4. Acreedores por Operaciones pendientes de aplicar a Presupuesto.

Si bien el estado que proporciona la aplicación informática en respuesta al requerimiento de información que se pide cumplimentar en este apartado de la Memoria sólo lista las operaciones grabadas en el ejercicio correspondiente, en este caso 2013, la empresa suministradora de la aplicación informática ha añadido un registro único que engloba el importe correspondiente a la facturación registrada en la 413 en ejercicios anteriores y que identifica con un importe de 368.594,75 € sin dar detalle del mismo. El mantenimiento auxiliar del departamento de Intervención sobre dicha facturación que al cerrar 2013 sigue pendiente de aplicar a Presupuesto, se completa con listado anexo a continuación del estado 20.1.A.4. que suministra la aplicación informática.

Se presenta a continuación un cuadro resumen de importes por ejercicios del dato agregado en el importe del saldo contable de 413 a 31 de diciembre de 2013:

EJERCICIO	IMPORTE
anterior a 1999	74.750,03
2007	68.667,65
2009	1.949,17
2010	90.547,86
2011	2.062,94
2012	130.617,10
2013	91.106,67
TOTALES	459.701,42






AJUNTAMENT DE LA VILA JOIOSA

CUENTA ANUAL 2013 AYUNTAMIENTO DE VILLAJOSYOSA

MEMORIA

20. Información presupuestaria

20.1 Ejercicio corriente





CUENTA ANUAL 2013 AYUNTAMIENTO DE VILLAJOYOSA

MEMORIA

20. Información presupuestaria

20.1 Ejercicio corriente

A) Presupuesto de gastos

A.1) Modificaciones de créditos



20. Información presupuestaria

20.1 Ejercicio corriente

A) Presupuesto de gastos

A.1) Modificaciones de crédito

CÓDIGO ORGÁNICO	DESCRIPCIÓN ORGÁNICA	CÓDIGO POR PROGRAMAS / FUNCIONAL	DESCRIPCIÓN POR PROGRAMAS / FUNCIONAL	CÓDIGO ECONÓMICO	DESCRIPCIÓN ECONÓMICA	CRÉDITOS EXTRAORDINARIOS	SUPLEMENTOS DE CRÉDITO	AMPLIACIONES DE CRÉDITO	TRANSFERENCIAS DE CRÉDITO POSITIVAS	TRANSFERENCIAS DE CRÉDITO NEGATIVAS	INCORPORACIONES DE REMANENTES DE CRÉDITO	CRÉDITOS GENERADOS POR INGRESOS	BAJAS POR ANULACIÓN	AJUSTES POR PRÓRROGA	TOTAL MODIFICACIONES
0		0110	Endeudamiento	352	Intereses de demora.	0,00	0,00	0,00	272.063,93	0,00	0,00	0,00	0,00	0,00	272.063,93
0		0110	Endeudamiento	359	Otros gastos financieros.	0,00	0,00	0,00	74,36	0,00	0,00	0,00	0,00	0,00	74,36
0		0110	Endeudamiento	91019	DEVOLUCIÓN PARTICIP. TRIBUT. ESTADO 08 Y 09 (ENDEUDAMIENTO)	0,00	0,00	0,00	0,00	216.339,34	0,00	0,00	0,00	0,00	-216.339,34
0		1310	Seguridad y movilidad ciudadana	12000	SUELDOS DEL GRUPO A1	0,00	0,00	0,00	0,00	170.618,43	0,00	0,00	0,00	0,00	-170.618,43
0		1310	Seguridad y movilidad ciudadana	12100	COMPLEMENTO DE DESTINO (PERS. FUNCIONARIO)	0,00	0,00	0,00	0,00	125.500,00	0,00	0,00	0,00	0,00	-125.500,00
0		1310	Seguridad y movilidad ciudadana	12103	OTROS COMPLEMENTOS (PERS. FUNCIONARIO)	0,00	0,00	0,00	0,00	208.726,84	0,00	0,00	0,00	0,00	-208.726,84
0		1310	Seguridad y movilidad ciudadana	16000	CUOTAS SOCIALES	0,00	0,00	0,00	0,00	36.500,00	0,00	0,00	0,00	0,00	-36.500,00
0		1310	Seguridad y movilidad ciudadana	202	Arrendamientos de edificios y otras construcciones	0,00	0,00	0,00	0,00	7.160,19	0,00	0,00	0,00	0,00	-7.160,19
0		1310	Seguridad y movilidad ciudadana	204	Arrendamientos de material de transporte.	0,00	0,00	0,00	4.998,45	0,00	0,00	0,00	0,00	0,00	4.998,45
0		1310	Seguridad y movilidad ciudadana	213	Maquinaria, instalaciones técnicas y utillaje.	0,00	0,00	0,00	10.901,89	0,00	0,00	0,00	0,00	0,00	10.901,89
0		1310	Seguridad y movilidad ciudadana	214	Elementos de transporte.	0,00	0,00	0,00	65,19	0,00	0,00	0,00	0,00	0,00	65,19
0		1310	Seguridad y movilidad ciudadana	22699	OTROS GASTOS DIVERSOS	0,00	0,00	0,00	50.861,70	0,00	0,00	0,00	0,00	0,00	50.861,70
0		1310	Seguridad y movilidad ciudadana	624	Elementos de transporte.	0,00	0,00	0,00	3.243,85	0,00	0,00	0,00	0,00	0,00	3.243,85
0		1340	Protección Civil.	22699	OTROS GASTOS DIVERSOS	0,00	0,00	0,00	2.304,40	0,00	0,00	0,00	0,00	0,00	2.304,40
0		1510	Urbanismo.	12000	SUELDOS DEL GRUPO A1	0,00	0,00	0,00	0,00	9.766,58	0,00	0,00	0,00	0,00	-9.766,58
0		1510	Urbanismo.	12001	SUELDOS DEL GRUPO A2	0,00	0,00	0,00	45.581,84	0,00	0,00	0,00	0,00	0,00	45.581,84
0		1510	Urbanismo.	12100	COMPLEMENTO DE DESTINO (PERS. FUNCIONARIO)	0,00	0,00	0,00	0,00	10.000,00	0,00	0,00	0,00	0,00	-10.000,00
0		1510	Urbanismo.	16000	CUOTAS SOCIALES	0,00	0,00	0,00	0,00	4.000,00	0,00	0,00	0,00	0,00	-4.000,00
0		1510	Urbanismo.	214	Elementos de transporte.	0,00	0,00	0,00	6.597,22	0,00	0,00	0,00	0,00	0,00	6.597,22
0		1510	Urbanismo.	22699	OTROS GASTOS DIVERSOS	0,00	0,00	0,00	0,00	7.849,86	0,00	0,00	0,00	0,00	-7.849,86
0		1510	Urbanismo.	800	Inversiones en terrenos.	53.135,43	0,00	0,00	52.406,48	0,00	0,00	318.677,54	0,00	0,00	424.219,43

0		1510	Urbanismo.	609	Otras inversiones nuevas en infraestructuras y bie	0,00	0,00	0,00	69.015,07	0,00	0,00	0,00	0,00	0,00	69.015,07
0		1510	Urbanismo.	6231	Instalaciones técnicas.	0,00	0,00	0,00	2.107,22	0,00	0,00	0,00	0,00	0,00	2.107,22
0		1510	Urbanismo.	6233	Útiles y herramientas.	0,00	0,00	0,00	107,55	0,00	0,00	0,00	0,00	0,00	107,55
0		1510	Urbanismo.	6250	Mobiliario de oficina.	0,00	0,00	0,00	840,00	0,00	0,00	0,00	0,00	0,00	840,00
0		1550	Vías Públicas Urbanas	210	Infraestructuras y bienes naturales.	0,00	0,00	0,00	0,00	2.509,22	0,00	0,00	0,00	0,00	-2.509,22
0		1550	Vías Públicas Urbanas	22699	OTROS GASTOS DIVERSOS	0,00	0,00	0,00	21.538,00	0,00	0,00	0,00	0,00	0,00	21.538,00
0		1550	Vías Públicas Urbanas	619	Otras inversiones de reposición en infraestructura	0,00	0,00	0,00	56.940,00	0,00	0,00	0,00	0,00	0,00	56.940,00
0		1551	Servicios Técnicos.	12000	SUELDOS DEL GRUPO A1	0,00	0,00	0,00	0,00	6.946,23	0,00	0,00	0,00	0,00	-6.946,23
0		1551	Servicios Técnicos.	12100	COMPLEMENTO DE DESTINO (PERS. FUNCIONARIO)	0,00	0,00	0,00	0,00	18.000,00	0,00	0,00	0,00	0,00	-18.000,00
0		1551	Servicios Técnicos.	16000	CUOTAS SOCIALES	0,00	0,00	0,00	12.762,51	0,00	0,00	0,00	0,00	0,00	12.762,51
0		1551	Servicios Técnicos.	204	Arrendamientos de material de transporte.	0,00	0,00	0,00	0,00	2.012,87	0,00	0,00	0,00	0,00	-2.012,87
0		1551	Servicios Técnicos.	214	Elementos de transporte.	0,00	0,00	0,00	83,70	0,00	0,00	0,00	0,00	0,00	83,70
0		1551	Servicios Técnicos.	6233	Útiles y herramientas.	0,00	0,00	0,00	934,40	0,00	0,00	0,00	0,00	0,00	934,40
0		1551	Servicios Técnicos.	624	Elementos de transporte.	1.057,18	0,00	0,00	0,00	0,00	0,00	0,00	0,00	0,00	1.057,18
0		1610	Aguas.	22501	TRIBUTOS DE LAS COMUNIDADES AUTÓNOMAS	0,00	0,00	0,00	45.792,26	0,00	0,00	0,00	0,00	0,00	45.792,26
0		1620	Aseo Urbano.	210	Infraestructuras y bienes naturales.	0,00	0,00	0,00	39,41	0,00	0,00	0,00	0,00	0,00	39,41
0		1620	Aseo Urbano.	22699	OTROS GASTOS DIVERSOS	0,00	0,00	0,00	0,00	23.286,35	0,00	0,00	0,00	0,00	-23.286,35
0		1620	Aseo Urbano.	22700	LIMPIEZA Y ASEO	0,00	0,00	0,00	237.383,22	0,00	0,00	0,00	0,00	0,00	237.383,22
0		1620	Aseo Urbano.	467	A Consorcios.	0,00	0,00	0,00	12.680,48	4.946,76	0,00	0,00	0,00	0,00	7.733,72
0		1640	Cementerio.	12000	SUELDOS DEL GRUPO A1	0,00	0,00	0,00	0,00	3.319,75	0,00	0,00	0,00	0,00	-3.319,75
0		1640	Cementerio.	12101	COMPLEMENTO ESPECÍFICO (PERS. FUNCIONARIO)	0,00	0,00	0,00	17.059,15	0,00	0,00	0,00	0,00	0,00	17.059,15
0		1640	Cementerio.	6223	Edificios y otras construcciones. Otras.	35.000,00	0,00	0,00	0,00	0,00	0,00	0,00	0,00	0,00	35.000,00
0		1710	Parques y jardines	12100	COMPLEMENTO DE DESTINO (PERS. FUNCIONARIO)	0,00	0,00	0,00	0,00	5.855,15	0,00	0,00	0,00	0,00	-5.855,15
0		1710	Parques y jardines	210	Infraestructuras y bienes naturales.	0,00	0,00	0,00	35.350,00	0,00	0,00	0,00	0,00	0,00	35.350,00
0		1710	Parques y jardines	211	REPA, MANTE Y CONSER DE BS EN GRAL	0,00	0,00	0,00	0,00	37.878,10	0,00	0,00	0,00	0,00	-37.878,10
0		1710	Parques y jardines	214	Elementos de transporte.	0,00	0,00	0,00	923,86	0,00	0,00	0,00	0,00	0,00	923,86
0		1710	Parques y jardines	6231	Instalaciones técnicas.	0,00	0,00	0,00	0,00	100,00	0,00	0,00	0,00	0,00	-100,00
0		1710	Parques y jardines	6233	Útiles y herramientas.	0,00	0,00	0,00	18.588,24	0,00	0,00	0,00	0,00	0,00	18.588,24
0		1720	Medio Ambiente.	12000	SUELDOS DEL GRUPO A1	0,00	0,00	0,00	0,00	8.079,42	0,00	0,00	0,00	0,00	-8.079,42
0		1720	Medio Ambiente.	12100	COMPLEMENTO DE DESTINO (PERS. FUNCIONARIO)	0,00	0,00	0,00	0,00	6.500,00	0,00	0,00	0,00	0,00	-6.500,00

0		1720	Medio Ambiente.	16000	CUOTAS SOCIALES	0,00	0,00	0,00	0,00	2.264,47	0,00	0,00	0,00	0,00	-2.264,47
0		1720	Medio Ambiente.	22699	OTROS GASTOS DIVERSOS	0,00	0,00	0,00	1.384,20	0,00	0,00	0,00	0,00	0,00	1.384,20
0		1720	Medio Ambiente.	22700	LIMPIEZA Y ASEO	0,00	0,00	0,00	0,00	248,98	0,00	0,00	0,00	0,00	-248,98
0		2310	Bienestar Social	12000	SUELDOS DEL GRUPO A1	0,00	0,00	0,00	0,00	3.000,00	0,00	0,00	0,00	0,00	-3.000,00
0		2310	Bienestar Social	12100	COMPLEMENTO DE DESTINO (PERS. FUNCIONARIO)	0,00	0,00	0,00	0,00	9.000,00	0,00	0,00	0,00	0,00	-9.000,00
0		2310	Bienestar Social	12101	COMPLEMENTO ESPECÍFICO (PERS. FUNCIONARIO)	0,00	0,00	0,00	38.337,10	0,00	0,00	0,00	0,00	0,00	38.337,10
0		2310	Bienestar Social	16000	CUOTAS SOCIALES	0,00	0,00	0,00	0,00	3.000,00	0,00	0,00	0,00	0,00	-3.000,00
0		2310	Bienestar Social	22699	OTROS GASTOS DIVERSOS	0,00	0,00	0,00	0,00	93.487,56	0,00	0,00	0,00	0,00	-93.487,56
0		2310	Bienestar Social	41000	Aportaciones al OAL F.P. Parra Conca	0,00	0,00	0,00	0,00	15.000,00	0,00	0,00	0,00	0,00	-15.000,00
0		2310	Bienestar Social	41001	Aportaciones al OAM H.A.Santa Marta	0,00	0,00	0,00	0,00	23.337,10	0,00	0,00	0,00	0,00	-23.337,10
0		2310	Bienestar Social	48000	Programas de Atenciones bené. y transfe.a familias	0,00	0,00	0,00	75.000,00	0,00	0,00	0,00	0,00	0,00	75.000,00
0		2310	Bienestar Social	6223	Edificios y otras construcciones. Otras.	0,00	0,00	0,00	8.881,45	0,00	0,00	0,00	0,00	0,00	8.881,45
0		2310	Bienestar Social	6231	Instalaciones técnicas.	0,00	0,00	0,00	24.606,11	0,00	0,00	0,00	0,00	0,00	24.606,11
0		3130	Sanidad.	213	Maquinaria, instalaciones técnicas y utillaje.	0,00	0,00	0,00	19.825,00	0,00	0,00	0,00	0,00	0,00	19.825,00
0		3130	Sanidad.	624	Elementos de transporte.	18.000,00	0,00	0,00	0,00	0,00	0,00	0,00	0,00	0,00	18.000,00
0		3290	Enseñanzas.	13000	RETRIBUCIONES BÁSICAS (LABORAL FIJO)	0,00	0,00	0,00	0,00	21.608,24	0,00	0,00	0,00	0,00	-21.608,24
0		3290	Enseñanzas.	16000	CUOTAS SOCIALES	0,00	0,00	0,00	0,00	12.000,00	0,00	0,00	0,00	0,00	-12.000,00
0		3290	Enseñanzas.	213	Maquinaria, instalaciones técnicas y utillaje.	0,00	0,00	0,00	1.558,38	0,00	0,00	0,00	0,00	0,00	1.558,38
0		3290	Enseñanzas.	22799	OTROS TRABAJOS REALIZADOS POR OTRAS EMPRESAS Y PROFESIONALES	0,00	0,00	0,00	21.417,79	0,00	0,00	0,00	0,00	0,00	21.417,79
0		3290	Enseñanzas.	48101	Becas	0,00	0,00	0,00	0,00	11.750,00	0,00	0,00	0,00	0,00	-11.750,00
0		3290	Enseñanzas.	6231	Instalaciones técnicas.	0,00	0,00	0,00	8.347,79	0,00	0,00	0,00	0,00	0,00	8.347,79
0		3290	Enseñanzas.	6233	Útiles y herramientas.	0,00	0,00	0,00	1.166,15	0,00	0,00	0,00	0,00	0,00	1.166,15
0		3290	Enseñanzas.	6310	Terrenos y bienes naturales	18.271,00	0,00	0,00	0,00	0,00	0,00	0,00	0,00	0,00	18.271,00
0		3320	Casa de la Cultura.	203	Arrendamientos de maquinaria, instalaciones y util	0,00	0,00	0,00	0,00	500,00	0,00	0,00	0,00	0,00	-500,00
0		3320	Casa de la Cultura.	205	Arrendamientos de mobiliario y enseres.	0,00	0,00	0,00	0,00	500,00	0,00	0,00	0,00	0,00	-500,00
0		3320	Casa de la Cultura.	208	Arrendamientos de otro inmovilizado material.	0,00	0,00	0,00	0,00	500,00	0,00	0,00	0,00	0,00	-500,00
0		3320	Casa de la Cultura.	211	REPA, MANTE Y CONSER DE BS EN GRAL	0,00	0,00	0,00	0,00	500,00	0,00	0,00	0,00	0,00	-500,00
0		3320	Casa de la Cultura.	213	Maquinaria, instalaciones técnicas y utillaje.	0,00	0,00	0,00	0,00	329,00	0,00	0,00	0,00	0,00	-329,00
0		3320	Casa de la Cultura.	22001	PRENSA, REVITAS, LIBROS Y OTRAS PUBLICACIONES	0,00	0,00	0,00	0,00	8.695,00	0,00	0,00	0,00	0,00	-8.695,00

0		3320	Casa de la Cultura.	6231	Instalaciones técnicas.	0,00	0,00	0,00	742,27	0,00	0,00	0,00	0,00	0,00	742,27
0		3320	Casa de la Cultura.	640	Gastos en inversiones de carácter inmaterial.	0,00	0,00	0,00	600,00	0,00	0,00	0,00	0,00	0,00	600,00
0		3340	Cultura.	12000	SUELDOS DEL GRUPO A1	0,00	0,00	0,00	0,00	8.612,67	0,00	0,00	0,00	0,00	-8.612,67
0		3340	Cultura.	12100	COMPLEMENTO DE DESTINO (PERS. FUNCIONARIO)	0,00	0,00	0,00	0,00	9.000,00	0,00	0,00	0,00	0,00	-9.000,00
0		3340	Cultura.	13000	RETRIBUCIONES BÁSICAS (LABORAL FIJO)	0,00	0,00	0,00	0,00	6.000,00	0,00	0,00	0,00	0,00	-6.000,00
0		3340	Cultura.	16000	CUOTAS SOCIALES	0,00	0,00	0,00	0,00	7.000,00	0,00	0,00	0,00	0,00	-7.000,00
0		3340	Cultura.	22602	PUBLICIDAD Y PROPAGANDA	0,00	0,00	0,00	1.500,00	0,00	0,00	0,00	0,00	0,00	1.500,00
0		3340	Cultura.	22699	OTROS GASTOS DIVERSOS	0,00	0,00	0,00	0,00	16.449,68	0,00	0,00	0,00	0,00	-16.449,68
0		3340	Cultura.	48100	Premios	0,00	0,00	0,00	0,00	2.950,00	0,00	0,00	0,00	0,00	-2.950,00
0		3340	Cultura.	48900	Subvenciones con destino afectado	0,00	0,00	0,00	0,00	1.500,00	0,00	0,00	0,00	0,00	-1.500,00
0		3340	Cultura.	6230	Maquinaria.	0,00	0,00	0,00	1.152,00	0,00	0,00	0,00	0,00	0,00	1.152,00
0		3340	Cultura.	6231	Instalaciones técnicas.	0,00	0,00	0,00	2.041,35	0,00	0,00	0,00	0,00	0,00	2.041,35
0		3340	Cultura.	626	Equipos para procesos de información.	0,00	0,00	0,00	1.000,00	0,00	0,00	0,00	0,00	0,00	1.000,00
0		3350	Teatre Auditori.	22699	OTROS GASTOS DIVERSOS	0,00	0,00	0,00	26.355,96	0,00	0,00	0,00	0,00	0,00	26.355,96
0		3360	Arqueología y Patrimonio Histórico.	12101	COMPLEMENTO ESPECÍFICO (PERS. FUNCIONARIO)	0,00	0,00	0,00	8.288,62	0,00	0,00	0,00	0,00	0,00	8.288,62
0		3360	Arqueología y Patrimonio Histórico.	22699	OTROS GASTOS DIVERSOS	0,00	0,00	0,00	0,00	21.790,67	0,00	0,00	0,00	0,00	-21.790,67
0		3360	Arqueología y Patrimonio Histórico.	6231	Instalaciones técnicas.	0,00	0,00	0,00	2.950,00	0,00	0,00	0,00	0,00	0,00	2.950,00
0		3360	Arqueología y Patrimonio Histórico.	6233	Útiles y herramientas.	0,00	0,00	0,00	3.052,05	0,00	0,00	0,00	0,00	0,00	3.052,05
0		3360	Arqueología y Patrimonio Histórico.	6250	Mobiliario de oficina.	0,00	0,00	0,00	300,00	0,00	0,00	0,00	0,00	0,00	300,00
0		3360	Arqueología y Patrimonio Histórico.	6293	PATRIMONIO HISTÓRICO MUNICIPAL	0,00	0,00	0,00	14.258,42	0,00	0,00	0,00	0,00	0,00	14.258,42
0		3370	Juventud	22001	PRENSA, REVITAS, LIBROS Y OTRAS PUBLICACIONES	0,00	0,00	0,00	701,18	0,00	0,00	0,00	0,00	0,00	701,18
0		3370	Juventud	223	Transportes.	0,00	0,00	0,00	1.483,59	0,00	0,00	0,00	0,00	0,00	1.483,59
0		3370	Juventud	22699	OTROS GASTOS DIVERSOS	0,00	0,00	0,00	0,00	200,00	0,00	0,00	0,00	0,00	-200,00
0		3370	Juventud	48900	Subvenciones con destino afectado	0,00	0,00	0,00	200,00	0,00	0,00	0,00	0,00	0,00	200,00
0		3380	Fiestas.	22699	OTROS GASTOS DIVERSOS	0,00	0,00	0,00	63.890,70	0,00	0,00	0,00	0,00	0,00	63.890,70
0		3380	Fiestas.	48100	Premios	0,00	0,00	0,00	0,00	1.100,00	0,00	0,00	0,00	0,00	-1.100,00
0		3380	Fiestas.	48900	Subvenciones con destino afectado	0,00	0,00	0,00	0,00	32.000,00	0,00	0,00	0,00	0,00	-32.000,00
0		3410	Deportes.	12000	SUELDOS DEL GRUPO A1	0,00	0,00	0,00	0,00	35.500,00	0,00	0,00	0,00	0,00	-35.500,00
0		3410	Deportes.	12100	COMPLEMENTO DE DESTINO (PERS. FUNCIONARIO)	0,00	0,00	0,00	0,00	51.000,00	0,00	0,00	0,00	0,00	-51.000,00

0		3410	Deportes.	13000	RETRIBUCIONES BÁSICAS (LABORAL FIJO)	0,00	0,00	0,00	0,00	8.000,00	0,00	0,00	0,00	0,00	-8.000,00
0		3410	Deportes.	131	Laboral temporal.	0,00	0,00	0,00	0,00	9.500,00	0,00	0,00	0,00	0,00	-9.500,00
0		3410	Deportes.	16000	CUOTAS SOCIALES	0,00	0,00	0,00	0,00	26.000,00	0,00	0,00	0,00	0,00	-26.000,00
0		3410	Deportes.	211	REPA, MANTE Y CONSER DE BS EN GRAL	0,00	0,00	0,00	0,00	1.645,97	0,00	0,00	0,00	0,00	-1.645,97
0		3410	Deportes.	212	Edificios y otras construcciones.	0,00	0,00	0,00	14.931,04	0,00	0,00	0,00	0,00	0,00	14.931,04
0		3410	Deportes.	213	Maquinaria, instalaciones técnicas y utillaje.	0,00	0,00	0,00	250,31	0,00	0,00	0,00	0,00	0,00	250,31
0		3410	Deportes.	22699	OTROS GASTOS DIVERSOS	0,00	0,00	0,00	26.551,89	0,00	0,00	0,00	0,00	0,00	26.551,89
0		3410	Deportes.	48900	Subvenciones con destino afectado	0,00	0,00	0,00	31.530,32	0,00	0,00	0,00	0,00	0,00	31.530,32
0		3410	Deportes.	6223	Edificios y otras construcciones. Otras.	0,00	0,00	0,00	42.904,75	0,00	0,00	0,00	0,00	0,00	42.904,75
0		3410	Deportes.	6231	Instalaciones técnicas.	4.648,03	0,00	0,00	0,00	0,00	0,00	0,00	0,00	0,00	4.648,03
0		4220	Industria	22699	OTROS GASTOS DIVERSOS	0,00	0,00	0,00	5.000,00	0,00	0,00	0,00	0,00	0,00	5.000,00
0		4310	Comercio Local.	12000	SUELDOS DEL GRUPO A1	0,00	0,00	0,00	0,00	1.500,00	0,00	0,00	0,00	0,00	-1.500,00
0		4310	Comercio Local.	12100	COMPLEMENTO DE DESTINO (PERS. FUNCIONARIO)	0,00	0,00	0,00	0,00	2.500,00	0,00	0,00	0,00	0,00	-2.500,00
0		4310	Comercio Local.	16000	CUOTAS SOCIALES	0,00	0,00	0,00	0,00	717,63	0,00	0,00	0,00	0,00	-717,63
0		4310	Comercio Local.	22100	ENERGIA ELECTRICA	0,00	0,00	0,00	1.636,09	0,00	0,00	0,00	0,00	0,00	1.636,09
0		4310	Comercio Local.	22601	ATENCIONES PROTOCOLARIAS Y REPRESENTATIVAS	0,00	0,00	0,00	10.000,00	0,00	0,00	0,00	0,00	0,00	10.000,00
0		4310	Comercio Local.	22699	OTROS GASTOS DIVERSOS	0,00	0,00	0,00	0,00	5.031,05	0,00	0,00	0,00	0,00	-5.031,05
0		4310	Comercio Local.	48100	Premios	0,00	0,00	0,00	0,00	200,00	0,00	0,00	0,00	0,00	-200,00
0		4310	Comercio Local.	48900	Subvenciones con destino afectado	0,00	0,00	0,00	0,00	7.022,61	0,00	0,00	0,00	0,00	-7.022,61
0		4320	Turismo.	12000	SUELDOS DEL GRUPO A1	0,00	0,00	0,00	0,00	16.693,82	0,00	0,00	0,00	0,00	-16.693,82
0		4320	Turismo.	12004	SUELDOS DEL GRUPO C2	0,00	0,00	0,00	4.164,55	0,00	0,00	0,00	0,00	0,00	4.164,55
0		4320	Turismo.	12100	COMPLEMENTO DE DESTINO (PERS. FUNCIONARIO)	0,00	0,00	0,00	0,00	13.000,00	0,00	0,00	0,00	0,00	-13.000,00
0		4320	Turismo.	16000	CUOTAS SOCIALES	0,00	0,00	0,00	0,00	6.000,00	0,00	0,00	0,00	0,00	-6.000,00
0		4320	Turismo.	213	Maquinaria, instalaciones técnicas y utillaje.	0,00	0,00	0,00	6.322,28	0,00	0,00	0,00	0,00	0,00	6.322,28
0		4320	Turismo.	22602	PUBLICIDAD Y PROPAGANDA	0,00	0,00	0,00	732,80	0,00	0,00	0,00	0,00	0,00	732,80
0		4320	Turismo.	22699	OTROS GASTOS DIVERSOS	0,00	0,00	0,00	0,00	16.000,00	0,00	0,00	0,00	0,00	-16.000,00
0		4320	Turismo.	6231	Instalaciones técnicas.	0,00	0,00	0,00	1.647,89	0,00	0,00	0,00	0,00	0,00	1.647,89
0		4320	Turismo.	6323	Edificios y otras construcciones. Otras.	3.461,44	0,00	0,00	0,00	0,00	0,00	0,00	0,00	0,00	3.461,44
0		4321	Playas.	12000	SUELDOS DEL GRUPO A1	0,00	0,00	0,00	0,00	1.501,56	0,00	0,00	0,00	0,00	-1.501,56
0		4321	Playas.	13000	RETRIBUCIONES BÁSICAS (LABORAL FIJO)	0,00	0,00	0,00	0,00	98.878,34	0,00	0,00	0,00	0,00	-98.878,34

0		4321	Playas.	213	Maquinaria, instalaciones técnicas y utillaje.	0,00	0,00	0,00	1.123,36	0,00	0,00	0,00	0,00	0,00	1.123,36
0		4321	Playas.	214	Elementos de transporte.	0,00	0,00	0,00	1.678,70	0,00	0,00	0,00	0,00	0,00	1.678,70
0		4321	Playas.	22103	COMBUSTIBLES Y CARBURANTES	0,00	0,00	0,00	0,00	314,19	0,00	0,00	0,00	0,00	-314,19
0		4321	Playas.	22699	OTROS GASTOS DIVERSOS	0,00	0,00	0,00	4.253,90	0,00	0,00	0,00	0,00	0,00	4.253,90
0		4321	Playas.	6233	Útiles y herramientas.	0,00	0,00	0,00	2.271,05	0,00	0,00	0,00	0,00	0,00	2.271,05
0		4321	Playas.	6292	Mobiliario Urbano.	0,00	0,00	0,00	397,31	0,00	0,00	0,00	0,00	0,00	397,31
0		4322	Casco Histórico.	12000	SUELDOS DEL GRUPO A1	0,00	0,00	0,00	0,00	29.745,04	0,00	0,00	0,00	0,00	-29.745,04
0		4322	Casco Histórico.	12100	COMPLEMENTO DE DESTINO (PERS. FUNCIONARIO)	0,00	0,00	0,00	0,00	49.860,23	0,00	0,00	0,00	0,00	-49.860,23
0		4322	Casco Histórico.	16000	CUOTAS SOCIALES	0,00	0,00	0,00	0,00	24.279,61	0,00	0,00	0,00	0,00	-24.279,61
0		4322	Casco Histórico.	250	Ejecuciones subsidiarias	0,00	0,00	0,00	76.266,09	0,00	0,00	0,00	0,00	0,00	76.266,09
0		4322	Casco Histórico.	68203	Edificios. Otros	85.059,20	0,00	0,00	0,00	0,00	0,00	0,00	0,00	0,00	85.059,20
0		4410	Transporte Urbano	22799	OTROS TRABAJOS REALIZADOS POR OTRAS EMPRESAS Y PROFESIONALES	0,00	0,00	0,00	438,57	0,00	0,00	0,00	0,00	0,00	438,57
0		4910	Sociedad de la Información	12003	SUELDOS DEL GRUPO C1	0,00	0,00	0,00	3.353,10	0,00	0,00	0,00	0,00	0,00	3.353,10
0		4910	Sociedad de la Información	22200	SERVICIOS DE TELECOMUNICACIONES	0,00	0,00	0,00	203.825,90	0,00	0,00	0,00	0,00	0,00	203.825,90
0		4910	Sociedad de la Información	6233	Útiles y herramientas.	0,00	0,00	0,00	318,30	0,00	0,00	0,00	0,00	0,00	318,30
0		4910	Sociedad de la Información	626	Equipos para procesos de información.	0,00	0,00	0,00	1.069,63	0,00	0,00	0,00	0,00	0,00	1.069,63
0		9120	Órganos de gobierno.	22602	PUBLICIDAD Y PROPAGANDA	0,00	0,00	0,00	16.151,34	0,00	0,00	0,00	0,00	0,00	16.151,34
0		9120	Órganos de gobierno.	22699	OTROS GASTOS DIVERSOS	0,00	0,00	0,00	5.000,00	0,00	0,00	0,00	0,00	0,00	5.000,00
0		9200	Servicios Generales	22200	SERVICIOS DE TELECOMUNICACIONES	0,00	0,00	0,00	0,00	30.240,00	0,00	0,00	0,00	0,00	-30.240,00
0		9200	Servicios Generales	22201	POSTALES	0,00	0,00	0,00	0,00	11.084,46	0,00	0,00	0,00	0,00	-11.084,46
0		9202	Secretaría	12000	SUELDOS DEL GRUPO A1	0,00	0,00	0,00	0,00	14.000,00	0,00	0,00	0,00	0,00	-14.000,00
0		9202	Secretaría	12100	COMPLEMENTO DE DESTINO (PERS. FUNCIONARIO)	0,00	0,00	0,00	0,00	25.000,00	0,00	0,00	0,00	0,00	-25.000,00
0		9202	Secretaría	16000	CUOTAS SOCIALES	0,00	0,00	0,00	0,00	9.724,59	0,00	0,00	0,00	0,00	-9.724,59
0		9202	Secretaría	22001	PRENSA, REVISTAS, LIBROS Y OTRAS PUBLICACIONES	0,00	0,00	0,00	8.240,00	0,00	0,00	0,00	0,00	0,00	8.240,00
0		9202	Secretaría	22002	MATERIAL INFORMÁTICO NO INVENTARIABLE	0,00	0,00	0,00	6.521,49	0,00	0,00	0,00	0,00	0,00	6.521,49
0		9202	Secretaría	22604	JURÍDICOS, CONTENCIOSOS	0,00	0,00	0,00	44.651,80	0,00	0,00	0,00	0,00	0,00	44.651,80
0		9203	Personal	12000	SUELDOS DEL GRUPO A1	0,00	0,00	0,00	0,00	22.987,09	0,00	0,00	0,00	0,00	-22.987,09
0		9203	Personal	150	Productividad.	0,00	0,00	0,00	0,00	250.292,65	0,00	0,00	0,00	0,00	-250.292,65
0		9203	Personal	216	Equipos para procesos de información.	0,00	0,00	0,00	130,68	0,00	0,00	0,00	0,00	0,00	130,68
0		9203	Personal	22604	JURÍDICOS, CONTENCIOSOS	0,00	0,00	0,00	4.562,97	0,00	0,00	0,00	0,00	0,00	4.562,97

0		9203	Personal	22607	OPOSICIONES Y PRUEBAS SELECTIVAS	0,00	0,00	0,00	300,10	0,00	0,00	0,00	0,00	0,00	300,10
0		9203	Personal	22699	OTROS GASTOS DIVERSOS	0,00	0,00	0,00	7.255,38	0,00	0,00	0,00	0,00	0,00	7.255,38
0		9203	Personal	23020	DIETAS DEL PERSONAL NO DIRECTIVO	0,00	0,00	0,00	700,00	0,00	0,00	0,00	0,00	0,00	700,00
0		9203	Personal	23120	LOCOMOCIÓN DEL PERSONAL NO DIRECTIVO	0,00	0,00	0,00	3.000,00	0,00	0,00	0,00	0,00	0,00	3.000,00
0		9203	Personal	23311	INDEMNIZACIONES POR ASISTENCIAS DEL PERSONAL	0,00	0,00	0,00	2.000,00	0,00	0,00	0,00	0,00	0,00	2.000,00
0		9204	Servicios Municipales Área La Cala	22699	OTROS GASTOS DIVERSOS	0,00	0,00	0,00	0,00	225,00	0,00	0,00	0,00	0,00	-225,00
0		9240	Participación ciudadana.	48100	Premios	0,00	0,00	0,00	150,00	0,00	0,00	0,00	0,00	0,00	150,00
0		9240	Participación ciudadana.	48900	Subvenciones con destino afectado	0,00	0,00	0,00	525,00	0,00	0,00	0,00	0,00	0,00	525,00
0		9310	Servicios Económicos	12000	SUELDOS DEL GRUPO A1	0,00	0,00	0,00	0,00	14.500,00	0,00	0,00	0,00	0,00	-14.500,00
0		9310	Servicios Económicos	12100	COMPLEMENTO DE DESTINO (PERS. FUNCIONARIO)	0,00	0,00	0,00	0,00	32.399,20	0,00	0,00	0,00	0,00	-32.399,20
0		9310	Servicios Económicos	16000	CUOTAS SOCIALES	0,00	0,00	0,00	0,00	13.500,00	0,00	0,00	0,00	0,00	-13.500,00
0		9310	Servicios Económicos	87290	Resto de Aportaciones	120,20	0,00	0,00	0,00	0,00	0,00	0,00	0,00	0,00	120,20
0		9330	Patrimonio.	12000	SUELDOS DEL GRUPO A1	0,00	0,00	0,00	0,00	10.979,38	0,00	0,00	0,00	0,00	-10.979,38
0		9330	Patrimonio.	12100	COMPLEMENTO DE DESTINO (PERS. FUNCIONARIO)	0,00	0,00	0,00	0,00	4.000,00	0,00	0,00	0,00	0,00	-4.000,00
0		9330	Patrimonio.	12101	COMPLEMENTO ESPECÍFICO (PERS. FUNCIONARIO)	0,00	0,00	0,00	103.106,88	0,00	0,00	0,00	0,00	0,00	103.106,88
0		9330	Patrimonio.	13000	RETRIBUCIONES BÁSICAS (LABORAL FIJO)	0,00	0,00	0,00	0,00	25.500,00	0,00	0,00	0,00	0,00	-25.500,00
0		9330	Patrimonio.	13002	OTRAS REMUNERACIONES (LABORAL FIJO)	0,00	0,00	0,00	61.709,12	0,00	0,00	0,00	0,00	0,00	61.709,12
0		9330	Patrimonio.	16000	CUOTAS SOCIALES	0,00	0,00	0,00	56.261,89	4.500,00	0,00	0,00	0,00	0,00	51.761,89
0		9330	Patrimonio.	213	Maquinaria, instalaciones técnicas y utillaje.	0,00	0,00	0,00	176,99	0,00	0,00	0,00	0,00	0,00	176,99
0		9330	Patrimonio.	22706	ESTUDIOS Y TRABAJOS TÉCNICOS	0,00	0,00	0,00	15.928,42	0,00	0,00	0,00	0,00	0,00	15.928,42
0		9330	Patrimonio.	22799	OTROS TRABAJOS REALIZADOS POR OTRAS EMPRESAS Y PROFESIONALES	0,00	0,00	0,00	0,00	6.940,37	0,00	0,00	0,00	0,00	-6.940,37
0		9330	Patrimonio.	68203	Edificios. Otros	5.114,92	0,00	0,00	7.165,01	0,00	0,00	0,00	0,00	0,00	12.279,93
0		9430	Transferencias a otras Entidades Locales	466	A otras Entidades que agrupen municipios.	0,00	0,00	0,00	554,04	0,00	0,00	0,00	0,00	0,00	554,04
0		9430	Transferencias a otras Entidades Locales	467	A Consorcios.	0,00	0,00	0,00	14.858,04	0,00	0,00	0,00	0,00	0,00	14.858,04
TOTAL						223.867,40	0,00	0,00	2.108.961,45	2.108.961,45	0,00	318.677,54	0,00	0,00	542.544,94



CUENTA ANUAL 2013 AYUNTAMIENTO DE VILLAJOSYOSA

MEMORIA

20. Información presupuestaria

20.1 Ejercicio corriente

A) Presupuesto de gastos

A.2) Remanentes de créditos



20. Información presupuestaria

20.1 Ejercicio corriente

A) Presupuesto de gastos

A.2) Remanentes de crédito

CÓDIGO ORGÁNICO	DESCRIPCIÓN ORGÁNICA	CÓDIGO POR PROGRAMAS / FUNCIONAL	DESCRIPCIÓN POR PROGRAMAS / FUNCIONAL	CÓDIGO ECONÓMICO	DESCRIPCIÓN ECONÓMICA	REMANENTES COMPROMETIDOS INCORPORABLES	REMANENTES COMPROMETIDOS NO INCORPORABLES	REMANENTES NO COMPROMETIDOS INCORPORABLES	REMANENTES NO COMPROMETIDOS NO INCORPORABLES
0		0110	Endeudamiento	31009	INTERESES CAM 771	0,00	0,00	451,88	0,00
0		0110	Endeudamiento	31010	INTERESES CAM 968-16	0,00	0,00	2.972,05	0,00
0		0110	Endeudamiento	31015	INTERESES CAJA MADRID 2.450.000	0,00	0,00	-63,04	0,00
0		0110	Endeudamiento	31016	INTERESES NUEVA OPERACIÓN L.P. CAM 2.450.000	0,00	0,00	1.404,56	0,00
0		0110	Endeudamiento	31017	INTERESES BCL 1.800.000 (Nº 45840003)	0,00	0,00	-324,62	0,00
0		0110	Endeudamiento	31020	RDL 4/2012-PLAN DE AJUSTE (ENDEUDAMIENTO)	0,00	0,00	64.304,69	0,00
0		0110	Endeudamiento	352	Intereses de demora.	0,00	0,00	-91.775,24	0,00
0		0110	Endeudamiento	359	Otros gastos financieros.	0,00	0,00	128.306,53	0,00
0		0110	Endeudamiento	91019	DEVOLUCIÓN PARTICIP. TRIBUT. ESTADO 08 Y 09 (ENDEUDAMIENTO)	0,00	0,00	172.358,54	0,00
0		0110	Endeudamiento	91312	AMORTIZACIÓN CAM 771	0,00	0,00	-97,13	0,00
0		0110	Endeudamiento	91315	INTERESES CAJA MADRID 2.450.000	0,00	0,00	27,12	0,00
0		0110	Endeudamiento	91316	INTERESES NUEVA OPERACIÓN L.P. CAM 2.450.000	0,00	0,00	-608,46	0,00
0		1310	Seguridad y movilidad ciudadana	12000	SUELDOS DEL GRUPO A1	0,00	0,00	748.992,47	0,00

0		1310	Seguridad y movilidad ciudadana	12001	SUELDOS DEL GRUPO A2	0,00	0,00	-30.867,54	0,00
0		1310	Seguridad y movilidad ciudadana	12003	SUELDOS DEL GRUPO C1	0,00	0,00	-716.103,58	0,00
0		1310	Seguridad y movilidad ciudadana	12004	SUELDOS DEL GRUPO C2	0,00	0,00	-45.637,06	0,00
0		1310	Seguridad y movilidad ciudadana	12006	TRIENIOS	0,00	0,00	-136.386,62	0,00
0		1310	Seguridad y movilidad ciudadana	12100	COMPLEMENTO DE DESTINO (PERS. FUNCIONARIO)	0,00	0,00	1.145.986,60	0,00
0		1310	Seguridad y movilidad ciudadana	12101	COMPLEMENTO ESPECÍFICO (PERS. FUNCIONARIO)	0,00	0,00	-946.920,88	0,00
0		1310	Seguridad y movilidad ciudadana	12103	OTROS COMPLEMENTOS (PERS. FUNCIONARIO)	0,00	0,00	-367,69	0,00
0		1310	Seguridad y movilidad ciudadana	13000	RETRIBUCIONES BÁSICAS (LABORAL FIJO)	0,00	0,00	11.712,65	0,00
0		1310	Seguridad y movilidad ciudadana	13002	OTRAS REMUNERACIONES (LABORAL FIJO)	0,00	0,00	-11.701,52	0,00
0		1310	Seguridad y movilidad ciudadana	150	Productividad.	0,00	0,00	-62.035,33	0,00
0		1310	Seguridad y movilidad ciudadana	16000	CUOTAS SOCIALES	0,00	0,00	43.148,20	0,00
0		1310	Seguridad y movilidad ciudadana	164	Complemento familiar.	0,00	0,00	180,30	0,00
0		1310	Seguridad y movilidad ciudadana	202	Arrendamientos de edificios y otras construcciones	0,00	0,00	380,57	0,00
0		1310	Seguridad y movilidad ciudadana	204	Arrendamientos de material de transporte.	0,01	0,00	-19.046,93	0,00
0		1310	Seguridad y movilidad ciudadana	210	Infraestructuras y bienes naturales.	0,00	0,00	-1.395,79	0,00

0		1310	Seguridad y movilidad ciudadana	211	REPA, MANTE Y CONSER DE BS EN GRAL	0,00	0,00	44.534,03	0,00
0		1310	Seguridad y movilidad ciudadana	212	Edificios y otras construcciones.	0,00	0,00	-1.729,06	0,00
0		1310	Seguridad y movilidad ciudadana	213	Maquinaria, instalaciones técnicas y utillaje.	0,00	0,00	-31.267,73	0,00
0		1310	Seguridad y movilidad ciudadana	214	Elementos de transporte.	0,00	0,00	11.605,00	0,00
0		1310	Seguridad y movilidad ciudadana	216	Equipos para procesos de información.	0,00	0,00	-10.769,04	0,00
0		1310	Seguridad y movilidad ciudadana	22000	ORDINARIO NO INVENTARIABLE	0,00	0,00	-1.087,30	0,00
0		1310	Seguridad y movilidad ciudadana	22002	MATERIAL INFORMÁTICO NO INVENTARIABLE	0,00	0,00	-1.139,48	0,00
0		1310	Seguridad y movilidad ciudadana	22104	VESTUARIO	0,00	0,00	-7.458,59	0,00
0		1310	Seguridad y movilidad ciudadana	22105	PRODUCTOS ALIMENTICIOS	0,00	0,00	1.249,69	0,00
0		1310	Seguridad y movilidad ciudadana	22110	PRODUCTOS DE LIMPIEZA Y ASEO	0,00	0,00	-1.078,52	0,00
0		1310	Seguridad y movilidad ciudadana	22199	OTROS SUMINISTROS	0,00	0,00	2.082,82	0,00
0		1310	Seguridad y movilidad ciudadana	22604	JURÍDICOS, CONTENCIOSOS	0,00	0,00	6.560,87	0,00
0		1310	Seguridad y movilidad ciudadana	22699	OTROS GASTOS DIVERSOS	0,00	0,00	7.695,97	0,00
0		1310	Seguridad y movilidad ciudadana	23311	INDEMNIZACIONES POR ASISTENCIAS DEL PERSONAL	0,00	0,00	-5.384,96	0,00
0		1310	Seguridad y movilidad ciudadana	234	Asistencias a Juicios	0,00	0,00	6.248,45	0,00

0		1310	Seguridad y movilidad ciudadana	6231	Instalaciones técnicas.	0,00	0,00	-1.932,19	0,00
0		1310	Seguridad y movilidad ciudadana	624	Elementos de transporte.	0,00	0,00	2.456,92	0,00
0		1310	Seguridad y movilidad ciudadana	6292	Mobiliario Urbano.	0,00	0,00	-524,73	0,00
0		1340	Protección Civil.	212	Edificios y otras construcciones.	0,00	0,00	-172,75	0,00
0		1340	Protección Civil.	213	Maquinaria, instalaciones técnicas y utillaje.	0,00	0,00	-1.612,11	0,00
0		1340	Protección Civil.	214	Elementos de transporte.	0,00	0,00	953,99	0,00
0		1340	Protección Civil.	22002	MATERIAL INFORMÁTICO NO INVENTARIABLE	0,00	0,00	-310,54	0,00
0		1340	Protección Civil.	22103	COMBUSTIBLES Y CARBURANTES	0,00	0,00	2.641,63	0,00
0		1340	Protección Civil.	22104	VESTUARIO	0,00	0,00	-102,31	0,00
0		1340	Protección Civil.	22110	PRODUCTOS DE LIMPIEZA Y ASEO	0,00	0,00	-27,56	0,00
0		1340	Protección Civil.	224	Primas de seguros.	0,00	0,00	-927,71	0,00
0		1340	Protección Civil.	22500	TRIBUTOS ESTATALES	0,00	0,00	-100,00	0,00
0		1340	Protección Civil.	22699	OTROS GASTOS DIVERSOS	0,00	0,00	-342,64	0,00
0		1340	Protección Civil.	6233	Útiles y herramientas.	0,00	0,00	100,00	0,00
0		1510	Urbanismo.	12000	SUELDOS DEL GRUPO A1	0,00	0,00	162.697,68	0,00
0		1510	Urbanismo.	12001	SUELDOS DEL GRUPO A2	0,00	0,00	-30.536,25	0,00
0		1510	Urbanismo.	12003	SUELDOS DEL GRUPO C1	0,00	0,00	-37.721,22	0,00
0		1510	Urbanismo.	12004	SUELDOS DEL GRUPO C2	0,00	0,00	-30.879,52	0,00
0		1510	Urbanismo.	12006	TRIENIOS	0,00	0,00	-28.116,64	0,00

0		1510	Urbanismo.	12100	COMPLEMENTO DE DESTINO (PERS. FUNCIONARIO)	0,00	0,00	213.008,32	0,00
0		1510	Urbanismo.	12101	COMPLEMENTO ESPECÍFICO (PERS. FUNCIONARIO)	0,00	0,00	-231.649,38	0,00
0		1510	Urbanismo.	12103	OTROS COMPLEMENTOS (PERS. FUNCIONARIO)	0,00	0,00	-1.561,42	0,00
0		1510	Urbanismo.	13000	RETRIBUCIONES BÁSICAS (LABORAL FIJO)	0,00	0,00	36.948,28	0,00
0		1510	Urbanismo.	13002	OTRAS REMUNERACIONES (LABORAL FIJO)	0,00	0,00	-33.132,30	0,00
0		1510	Urbanismo.	150	Productividad.	0,00	0,00	-25.935,55	0,00
0		1510	Urbanismo.	16000	CUOTAS SOCIALES	0,00	0,00	6.878,00	0,00
0		1510	Urbanismo.	212	Edificios y otras construcciones.	0,00	0,00	-869,95	0,00
0		1510	Urbanismo.	213	Maquinaria, instalaciones técnicas y utillaje.	0,00	0,00	-1.060,37	0,00
0		1510	Urbanismo.	214	Elementos de transporte.	0,00	0,00	7.926,37	0,00
0		1510	Urbanismo.	216	Equipos para procesos de información.	0,00	0,00	-57,17	0,00
0		1510	Urbanismo.	22000	ORDINARIO NO INVENTARIABLE	0,00	0,00	-376,08	0,00
0		1510	Urbanismo.	22001	PRENSA, REVITAS, LIBROS Y OTRAS PUBLICACIONES	0,00	0,00	-769,94	0,00
0		1510	Urbanismo.	22002	MATERIAL INFORMÁTICO NO INVENTARIABLE	0,00	0,00	-987,61	0,00
0		1510	Urbanismo.	22110	PRODUCTOS DE LIMPIEZA Y ASEO	0,00	0,00	-87,07	0,00
0		1510	Urbanismo.	22602	PUBLICIDAD Y PROPAGANDA	0,00	0,00	-696,60	0,00
0		1510	Urbanismo.	22603	PUBLICACIÓN EN DIARIOS OFICIALES	0,00	0,00	-356,01	0,00
0		1510	Urbanismo.	600	Inversiones en terrenos.	0,00	0,00	-31.231,27	0,00
0		1510	Urbanismo.	609	Otras inversiones nuevas en infraestructuras y bie	0,00	0,00	34.160,55	0,00
0		1510	Urbanismo.	6231	Instalaciones técnicas.	0,00	0,00	-351,20	0,00

0		1510	Urbanismo.	6250	Mobiliario de oficina.	0,00	0,00	-2.365,12	0,00
0		1510	Urbanismo.	6251	Equipos de oficina.	0,00	0,00	-212,96	0,00
0		1520	Vivienda	48900	Subvenciones con destino afectado	0,00	0,00	100,00	0,00
0		1520	Vivienda	6231	Instalaciones técnicas.	0,00	0,00	100,00	0,00
0		1550	Vías Públicas Urbanas	619	Otras inversiones de reposición en infraestructura	0,00	0,00	5.238,68	0,00
0		1550	Vías Públicas Urbanas	6231	Instalaciones técnicas.	0,00	0,00	100,00	0,00
0		1551	Servicios Técnicos.	12000	SUELDOS DEL GRUPO A1	0,00	0,00	225.920,64	0,00
0		1551	Servicios Técnicos.	12004	SUELDOS DEL GRUPO C2	0,00	0,00	-134.763,74	0,00
0		1551	Servicios Técnicos.	12005	SUELDOS DEL GRUPO E	0,00	0,00	-89.875,92	0,00
0		1551	Servicios Técnicos.	12006	TRIENIOS	0,00	0,00	-24.992,51	0,00
0		1551	Servicios Técnicos.	12100	COMPLEMENTO DE DESTINO (PERS. FUNCIONARIO)	0,00	0,00	154.123,24	0,00
0		1551	Servicios Técnicos.	12101	COMPLEMENTO ESPECÍFICO (PERS. FUNCIONARIO)	0,00	0,00	-195.151,59	0,00
0		1551	Servicios Técnicos.	12103	OTROS COMPLEMENTOS (PERS. FUNCIONARIO)	0,00	0,00	-279,02	0,00
0		1551	Servicios Técnicos.	13000	RETRIBUCIONES BÁSICAS (LABORAL FIJO)	0,00	0,00	174.840,90	0,00
0		1551	Servicios Técnicos.	13002	OTRAS REMUNERACIONES (LABORAL FIJO)	0,00	0,00	-73.422,13	0,00
0		1551	Servicios Técnicos.	150	Productividad.	0,00	0,00	-24.937,64	0,00
0		1551	Servicios Técnicos.	16000	CUOTAS SOCIALES	0,00	0,00	-11.462,23	0,00
0		1551	Servicios Técnicos.	204	Arrendamientos de material de transporte.	0,00	0,00	33.313,99	0,00
0		1551	Servicios Técnicos.	210	Infraestructuras y bienes naturales.	0,00	0,00	-10.571,19	0,00
0		1551	Servicios Técnicos.	212	Edificios y otras construcciones.	0,00	0,00	-17.807,05	0,00

0		1551	Servicios Técnicos.	213	Maquinaria, instalaciones técnicas y utilaje.	0,00	0,00	-13.035,92	0,00
0		1551	Servicios Técnicos.	214	Elementos de transporte.	0,00	0,00	-4.196,94	0,00
0		1551	Servicios Técnicos.	22103	COMBUSTIBLES Y CARBURANTES	0,00	0,00	15.450,76	0,00
0		1551	Servicios Técnicos.	22104	VESTUARIO	0,00	0,00	-3.908,66	0,00
0		1551	Servicios Técnicos.	22110	PRODUCTOS DE LIMPIEZA Y ASEO	0,00	0,00	-149,21	0,00
0		1551	Servicios Técnicos.	223	Transportes.	0,00	0,00	-484,00	0,00
0		1551	Servicios Técnicos.	22699	OTROS GASTOS DIVERSOS	0,00	0,00	1.388,22	0,00
0		1610	Aguas.	22500	TRIBUTOS ESTATALES	0,00	0,00	-310,14	0,00
0		1610	Aguas.	22501	TRIBUTOS DE LAS COMUNIDADES AUTÓNOMAS	0,00	0,00	18.460,14	0,00
0		1610	Aguas.	22706	ESTUDIOS Y TRABAJOS TÉCNICOS	0,00	0,00	-18.150,00	0,00
0		1610	Aguas.	609	Otras inversiones nuevas en infraestructuras y bie	0,00	0,00	100,00	0,00
0		1620	Aseo Urbano.	210	Infraestructuras y bienes naturales.	0,00	0,00	-38,50	0,00
0		1620	Aseo Urbano.	22699	OTROS GASTOS DIVERSOS	0,00	0,00	-22.765,65	0,00
0		1620	Aseo Urbano.	22700	LIMPIEZA Y ASEO	0,01	0,00	22.804,15	0,00
0		1620	Aseo Urbano.	6231	Instalaciones técnicas.	0,00	0,00	100,00	0,00
0		1640	Cementerio.	12000	SUELDOS DEL GRUPO A1	0,00	0,00	29.388,94	0,00
0		1640	Cementerio.	12001	SUELDOS DEL GRUPO A2	0,00	0,00	-666,48	0,00
0		1640	Cementerio.	12003	SUELDOS DEL GRUPO C1	0,00	0,00	-19,93	0,00
0		1640	Cementerio.	12004	SUELDOS DEL GRUPO C2	0,00	0,00	-7.753,13	0,00
0		1640	Cementerio.	12005	SUELDOS DEL GRUPO E	0,00	0,00	-30.714,32	0,00
0		1640	Cementerio.	12006	TRIENIOS	0,00	0,00	-2.989,79	0,00
0		1640	Cementerio.	12100	COMPLEMENTO DE DESTINO (PERS. FUNCIONARIO)	0,00	0,00	34.029,90	0,00

0		1640	Cementerio.	12101	COMPLEMENTO ESPECÍFICO (PERS. FUNCIONARIO)	0,00	0,00	-27.437,92	0,00
0		1640	Cementerio.	12103	OTROS COMPLEMENTOS (PERS. FUNCIONARIO)	0,00	0,00	-265,82	0,00
0		1640	Cementerio.	13000	RETRIBUCIONES BÁSICAS (LABORAL FIJO)	0,00	0,00	45.606,08	0,00
0		1640	Cementerio.	13002	OTRAS REMUNERACIONES (LABORAL FIJO)	0,00	0,00	-26.581,00	0,00
0		1640	Cementerio.	150	Productividad.	0,00	0,00	-2.747,17	0,00
0		1640	Cementerio.	16000	CUOTAS SOCIALES	0,00	0,00	-9.849,36	0,00
0		1640	Cementerio.	211	REPA, MANTE Y CONSER DE BS EN GRAL	0,00	0,00	6.000,00	0,00
0		1640	Cementerio.	212	Edificios y otras construcciones.	0,00	0,00	-3.186,22	0,00
0		1640	Cementerio.	213	Maquinaria, instalaciones técnicas y utillaje.	0,00	0,00	-1.076,68	0,00
0		1640	Cementerio.	214	Elementos de transporte.	0,00	0,00	-287,30	0,00
0		1640	Cementerio.	22002	MATERIAL INFORMÁTICO NO INVENTARIABLE	0,00	0,00	-58,90	0,00
0		1640	Cementerio.	22104	VESTUARIO	0,00	0,00	-137,28	0,00
0		1640	Cementerio.	22110	PRODUCTOS DE LIMPIEZA Y ASEO	0,00	0,00	-155,56	0,00
0		1640	Cementerio.	22699	OTROS GASTOS DIVERSOS	0,00	0,00	-1.090,90	0,00
0		1640	Cementerio.	6223	Edificios y otras construcciones. Otras.	0,00	0,00	2.450,49	0,00
0		1640	Cementerio.	6233	Útiles y herramientas.	0,00	0,00	100,00	0,00
0		1710	Parques y jardines	12004	SUELDOS DEL GRUPO C2	0,00	0,00	-16.757,16	0,00
0		1710	Parques y jardines	12005	SUELDOS DEL GRUPO E	0,00	0,00	-7.678,58	0,00
0		1710	Parques y jardines	12006	TRIENIOS	0,00	0,00	-1.844,69	0,00
0		1710	Parques y jardines	12100	COMPLEMENTO DE DESTINO (PERS. FUNCIONARIO)	0,00	0,00	15.294,08	0,00

0		1710	Parques y jardines	12101	COMPLEMENTO ESPECÍFICO (PERS. FUNCIONARIO)	0,00	0,00	-23.152,50	0,00
0		1710	Parques y jardines	12103	OTROS COMPLEMENTOS (PERS. FUNCIONARIO)	0,00	0,00	-118,63	0,00
0		1710	Parques y jardines	13000	RETRIBUCIONES BÁSICAS (LABORAL FIJO)	0,00	0,00	43.523,59	0,00
0		1710	Parques y jardines	13002	OTRAS REMUNERACIONES (LABORAL FIJO)	0,00	0,00	-25.953,43	0,00
0		1710	Parques y jardines	150	Productividad.	0,00	0,00	-2.354,93	0,00
0		1710	Parques y jardines	16000	CUOTAS SOCIALES	0,00	0,00	19.042,25	0,00
0		1710	Parques y jardines	210	Infraestructuras y bienes naturales.	0,00	0,00	-117.461,34	0,00
0		1710	Parques y jardines	211	REPA, MANTE Y CONSER DE BS EN GRAL	0,00	0,00	136.315,16	0,00
0		1710	Parques y jardines	212	Edificios y otras construcciones.	0,00	0,00	-494,82	0,00
0		1710	Parques y jardines	213	Maquinaria, instalaciones técnicas y utillaje.	0,00	0,00	-5.455,41	0,00
0		1710	Parques y jardines	214	Elementos de transporte.	0,00	0,00	-5.152,14	0,00
0		1710	Parques y jardines	22103	COMBUSTIBLES Y CARBURANTES	0,00	0,00	5.831,88	0,00
0		1710	Parques y jardines	22104	VESTUARIO	0,00	0,00	-471,69	0,00
0		1710	Parques y jardines	22110	PRODUCTOS DE LIMPIEZA Y ASEO	0,00	0,00	-93,14	0,00
0		1710	Parques y jardines	22603	PUBLICACIÓN EN DIARIOS OFICIALES	0,00	0,00	-684,60	0,00
0		1710	Parques y jardines	22699	OTROS GASTOS DIVERSOS	0,00	0,00	-12.333,90	0,00
0		1710	Parques y jardines	6233	Útiles y herramientas.	0,00	0,00	29,99	0,00
0		1720	Medio Ambiente.	12000	SUELDOS DEL GRUPO A1	0,00	0,00	3.517,66	0,00
0		1720	Medio Ambiente.	12001	SUELDOS DEL GRUPO A2	0,00	0,00	-7.743,94	0,00

0		1720	Medio Ambiente.	12003	SUELDOS DEL GRUPO C1	0,00	0,00	-9.884,84	0,00
0		1720	Medio Ambiente.	12006	TRIENIOS	0,00	0,00	-2.848,54	0,00
0		1720	Medio Ambiente.	12100	COMPLEMENTO DE DESTINO (PERS. FUNCIONARIO)	0,00	0,00	28.027,89	0,00
0		1720	Medio Ambiente.	12101	COMPLEMENTO ESPECÍFICO (PERS. FUNCIONARIO)	0,00	0,00	-16.217,60	0,00
0		1720	Medio Ambiente.	150	Productividad.	0,00	0,00	-1.381,20	0,00
0		1720	Medio Ambiente.	16000	CUOTAS SOCIALES	0,00	0,00	6.530,57	0,00
0		1720	Medio Ambiente.	212	Edificios y otras construcciones.	0,00	0,00	-6,24	0,00
0		1720	Medio Ambiente.	213	Maquinaria, instalaciones técnicas y utillaje.	0,00	0,00	-97,01	0,00
0		1720	Medio Ambiente.	214	Elementos de transporte.	0,00	0,00	-86,85	0,00
0		1720	Medio Ambiente.	22000	ORDINARIO NO INVENTARIABLE	0,00	0,00	-2,30	0,00
0		1720	Medio Ambiente.	22002	MATERIAL INFORMÁTICO NO INVENTARIABLE	0,00	0,00	-53,03	0,00
0		1720	Medio Ambiente.	22699	OTROS GASTOS DIVERSOS	0,00	0,00	27.648,80	0,00
0		1720	Medio Ambiente.	22700	LIMPIEZA Y ASEO	0,00	0,00	160.530,53	0,00
0		1720	Medio Ambiente.	22704	CUSTODIA, DEPÓSITO Y ALMACENAJE	0,00	0,00	-165.544,31	0,00
0		1720	Medio Ambiente.	22799	OTROS TRABAJOS REALIZADOS POR OTRAS EMPRESAS Y PROFESIONALES	0,00	0,00	-21.549,60	0,00
0		1720	Medio Ambiente.	6233	Útiles y herramientas.	0,00	0,00	100,00	0,00
0		2310	Bienestar Social	12000	SUELDOS DEL GRUPO A1	0,00	0,00	95.988,91	0,00
0		2310	Bienestar Social	12001	SUELDOS DEL GRUPO A2	0,00	0,00	-72.663,37	0,00
0		2310	Bienestar Social	12003	SUELDOS DEL GRUPO C1	0,00	0,00	-20.343,64	0,00

0		2310	Bienestar Social	12004	SUELDOS DEL GRUPO C2	0,00	0,00	-15.558,66	0,00
0		2310	Bienestar Social	12005	SUELDOS DEL GRUPO E	0,00	0,00	-7.853,54	0,00
0		2310	Bienestar Social	12006	TRIENIOS	0,00	0,00	-16.776,13	0,00
0		2310	Bienestar Social	12100	COMPLEMENTO DE DESTINO (PERS. FUNCIONARIO)	0,00	0,00	81.775,76	0,00
0		2310	Bienestar Social	12101	COMPLEMENTO ESPECÍFICO (PERS. FUNCIONARIO)	0,00	0,00	-81.467,07	0,00
0		2310	Bienestar Social	13000	RETRIBUCIONES BÁSICAS (LABORAL FIJO)	0,00	0,00	82.456,80	0,00
0		2310	Bienestar Social	13002	OTRAS REMUNERACIONES (LABORAL FIJO)	0,00	0,00	-16.918,27	0,00
0		2310	Bienestar Social	150	Productividad.	0,00	0,00	-7.664,64	0,00
0		2310	Bienestar Social	16000	CUOTAS SOCIALES	0,00	0,00	-3.688,46	0,00
0		2310	Bienestar Social	202	Arrendamientos de edificios y otras construcciones	272,88	0,00	-176,50	0,00
0		2310	Bienestar Social	205	Arrendamientos de mobiliario y enseres.	0,00	0,00	-2.294,14	0,00
0		2310	Bienestar Social	212	Edificios y otras construcciones.	0,00	0,00	-3.243,57	0,00
0		2310	Bienestar Social	213	Maquinaria, instalaciones técnicas y utillaje.	0,00	0,00	2.275,60	0,00
0		2310	Bienestar Social	214	Elementos de transporte.	0,00	0,00	-3.057,55	0,00
0		2310	Bienestar Social	22000	ORDINARIO NO INVENTARIABLE	0,00	0,00	-23,78	0,00
0		2310	Bienestar Social	22002	MATERIAL INFORMÁTICO NO INVENTARIABLE	0,00	0,00	-225,45	0,00
0		2310	Bienestar Social	22102	GAS	0,00	0,00	2.333,75	0,00
0		2310	Bienestar Social	22103	COMBUSTIBLES Y CARBURANTES	0,00	0,00	624,84	0,00

0		2310	Bienestar Social	22104	VESTUARIO	0,00	0,00	-38,34	0,00
0		2310	Bienestar Social	22106	PRODUCTOS FARMACÉUTICOS Y MATERIAL SANITARIO	0,00	0,00	-124,88	0,00
0		2310	Bienestar Social	22110	PRODUCTOS DE LIMPIEZA Y ASEO	0,00	0,00	-1.160,09	0,00
0		2310	Bienestar Social	223	Transportes.	0,00	0,00	-62,10	0,00
0		2310	Bienestar Social	22601	ATENCIONES PROTOCOLARIAS Y REPRESENTATIVAS	0,00	0,00	-32,00	0,00
0		2310	Bienestar Social	22603	PUBLICACIÓN EN DIARIOS OFICIALES	0,00	0,00	-102,51	0,00
0		2310	Bienestar Social	22604	JURÍDICOS, CONTENCIOSOS	224,99	0,00	-2.250,00	0,00
0		2310	Bienestar Social	22699	OTROS GASTOS DIVERSOS	2.927,36	0,00	33.900,56	0,00
0		2310	Bienestar Social	260	TRABAJOS REALIZADOS POR INSTIT. SIN FINES DE LUCRO	0,00	0,00	-19.024,28	0,00
0		2310	Bienestar Social	41000	Aportaciones al OAL F.P. Parra Conca	0,00	0,00	18.234,14	0,00
0		2310	Bienestar Social	48000	Programas de Atenciones bené. y transfe.a familias	1.204,00	0,00	-26.181,69	0,00
0		2310	Bienestar Social	48900	Subvenciones con destino afectado	0,00	0,00	12.644,35	0,00
0		2310	Bienestar Social	6223	Edificios y otras construcciones. Otras.	0,00	0,00	-2.323,45	0,00
0		2310	Bienestar Social	6231	Instalaciones técnicas.	0,00	0,00	10.230,44	0,00
0		2310	Bienestar Social	6233	Útiles y herramientas.	0,00	0,00	-3.364,46	0,00
0		2310	Bienestar Social	6250	Mobiliario de oficina.	0,00	0,00	-1.542,75	0,00
0		2310	Bienestar Social	626	Equipos para procesos de información.	0,00	0,00	-2.999,78	0,00
0		2320	Mujer.	202	Arrendamientos de edificios y otras construcciones	0,00	0,00	3.600,00	0,00
0		2320	Mujer.	22000	ORDINARIO NO INVENTARIABLE	0,00	0,00	-57,35	0,00

0		2320	Mujer.	22604	JURÍDICOS, CONTENCIOSOS	0,00	0,00	-4.791,38	0,00
0		2320	Mujer.	22606	REUNIONES, CONFERENCIAS Y CURSOS	0,00	0,00	-1.200,00	0,00
0		2320	Mujer.	22699	OTROS GASTOS DIVERSOS	0,00	0,00	2.532,60	0,00
0		2320	Mujer.	6233	Útiles y herramientas.	0,00	0,00	100,00	0,00
0		3130	Sanidad.	202	Arrendamientos de edificios y otras construcciones	0,00	0,00	9.619,73	0,00
0		3130	Sanidad.	212	Edificios y otras construcciones.	0,00	0,00	-521,91	0,00
0		3130	Sanidad.	213	Maquinaria, instalaciones técnicas y utillaje.	0,00	0,00	19.455,41	0,00
0		3130	Sanidad.	22601	ATENCIONES PROTOCOLARIAS Y REPRESENTATIVAS	0,00	0,00	-50,00	0,00
0		3130	Sanidad.	22699	OTROS GASTOS DIVERSOS	29,97	0,00	-11.338,24	0,00
0		3130	Sanidad.	6231	Instalaciones técnicas.	0,00	0,00	100,00	0,00
0		3130	Sanidad.	624	Elementos de transporte.	0,00	0,00	18.000,00	0,00
0		3290	Enseñanzas.	12000	SUELDOS DEL GRUPO A1	0,00	0,00	86.682,11	0,00
0		3290	Enseñanzas.	12003	SUELDOS DEL GRUPO C1	0,00	0,00	-19.985,61	0,00
0		3290	Enseñanzas.	12005	SUELDOS DEL GRUPO E	0,00	0,00	-58.635,16	0,00
0		3290	Enseñanzas.	12006	TRIENIOS	0,00	0,00	-6.520,56	0,00
0		3290	Enseñanzas.	12100	COMPLEMENTO DE DESTINO (PERS. FUNCIONARIO)	0,00	0,00	64.274,88	0,00
0		3290	Enseñanzas.	12101	COMPLEMENTO ESPECÍFICO (PERS. FUNCIONARIO)	0,00	0,00	-59.407,36	0,00
0		3290	Enseñanzas.	13000	RETRIBUCIONES BÁSICAS (LABORAL FIJO)	0,00	0,00	83.996,85	0,00
0		3290	Enseñanzas.	13002	OTRAS REMUNERACIONES (LABORAL FIJO)	0,00	0,00	-91.744,26	0,00
0		3290	Enseñanzas.	131	Laboral temporal.	0,00	0,00	-4.067,84	0,00

0		3290	Enseñanzas.	150	Productividad.	0,00	0,00	-3.619,90	0,00
0		3290	Enseñanzas.	16000	CUOTAS SOCIALES	0,00	0,00	12.166,97	0,00
0		3290	Enseñanzas.	200	Arrendamientos de terrenos y bienes naturales.	0,00	0,00	-2.908,53	0,00
0		3290	Enseñanzas.	205	Arrendamientos de mobiliario y enseres.	0,00	0,00	-758,67	0,00
0		3290	Enseñanzas.	210	Infraestructuras y bienes naturales.	0,00	0,00	0,00	-1.280,06
0		3290	Enseñanzas.	212	Edificios y otras construcciones.	0,00	0,00	-17.314,77	0,00
0		3290	Enseñanzas.	213	Maquinaria, instalaciones técnicas y utillaje.	0,00	0,00	-4.475,71	0,00
0		3290	Enseñanzas.	22000	ORDINARIO NO INVENTARIABLE	0,00	0,00	-629,42	0,00
0		3290	Enseñanzas.	22002	MATERIAL INFORMÁTICO NO INVENTARIABLE	0,00	0,00	-142,01	0,00
0		3290	Enseñanzas.	22103	COMBUSTIBLES Y CARBURANTES	0,00	0,00	23.832,09	0,00
0		3290	Enseñanzas.	22104	VESTUARIO	0,00	0,00	-185,13	0,00
0		3290	Enseñanzas.	22110	PRODUCTOS DE LIMPIEZA Y ASEO	0,00	0,00	-4.105,01	0,00
0		3290	Enseñanzas.	223	Transportes.	0,00	0,00	-2.431,39	0,00
0		3290	Enseñanzas.	22699	OTROS GASTOS DIVERSOS	0,00	0,00	53.225,31	0,00
0		3290	Enseñanzas.	22799	OTROS TRABAJOS REALIZADOS POR OTRAS EMPRESAS Y PROFESIONALES	11.168,27	0,00	-15.098,19	0,00
0		3290	Enseñanzas.	48101	Becas	0,00	0,00	1.250,00	0,00
0		3290	Enseñanzas.	48900	Subvenciones con destino afectado	0,00	0,00	-1.250,00	0,00
0		3290	Enseñanzas.	6223	Edificios y otras construcciones. Otras.	0,00	0,00	-4.077,70	0,00
0		3290	Enseñanzas.	6231	Instalaciones técnicas.	0,00	0,00	3.245,21	0,00
0		3290	Enseñanzas.	6233	Útiles y herramientas.	0,00	0,00	1.266,15	0,00
0		3290	Enseñanzas.	6252	MOBILIARIO URBANO	0,00	0,00	-433,66	0,00
0		3290	Enseñanzas.	6310	Terrenos y bienes naturales	16.209,68	0,00	851,32	0,00

0		3320	Casa de la Cultura.	212	Edificios y otras construcciones.	0,00	0,00	-391,86	0,00
0		3320	Casa de la Cultura.	213	Maquinaria, instalaciones técnicas y utillaje.	0,00	0,00	125,83	0,00
0		3320	Casa de la Cultura.	22000	ORDINARIO NO INVENTARIABLE	0,00	0,00	-7,87	0,00
0		3320	Casa de la Cultura.	22001	PRENSA, REVITAS, LIBROS Y OTRAS PUBLICACIONES	0,00	0,00	12,80	0,00
0		3320	Casa de la Cultura.	22110	PRODUCTOS DE LIMPIEZA Y ASEO	0,00	0,00	-226,10	0,00
0		3320	Casa de la Cultura.	22699	OTROS GASTOS DIVERSOS	0,00	0,00	500,00	0,00
0		3320	Casa de la Cultura.	6231	Instalaciones técnicas.	0,00	0,00	842,27	0,00
0		3320	Casa de la Cultura.	640	Gastos en inversiones de carácter inmaterial.	0,00	0,00	-242,27	0,00
0		3340	Cultura.	12000	SUELDOS DEL GRUPO A1	0,00	0,00	116.653,30	0,00
0		3340	Cultura.	12001	SUELDOS DEL GRUPO A2	0,00	0,00	-12.906,52	0,00
0		3340	Cultura.	12003	SUELDOS DEL GRUPO C1	0,00	0,00	-48.201,75	0,00
0		3340	Cultura.	12004	SUELDOS DEL GRUPO C2	0,00	0,00	-26.359,98	0,00
0		3340	Cultura.	12005	SUELDOS DEL GRUPO E	0,00	0,00	-7.678,58	0,00
0		3340	Cultura.	12006	TRIENIOS	0,00	0,00	-11.726,30	0,00
0		3340	Cultura.	12100	COMPLEMENTO DE DESTINO (PERS. FUNCIONARIO)	0,00	0,00	-1.964,51	0,00
0		3340	Cultura.	12101	COMPLEMENTO ESPECÍFICO (PERS. FUNCIONARIO)	0,00	0,00	-107.550,09	0,00
0		3340	Cultura.	12103	OTROS COMPLEMENTOS (PERS. FUNCIONARIO)	0,00	0,00	-558,18	0,00
0		3340	Cultura.	13000	RETRIBUCIONES BÁSICAS (LABORAL FIJO)	0,00	0,00	68.048,66	0,00
0		3340	Cultura.	13002	OTRAS REMUNERACIONES (LABORAL FIJO)	0,00	0,00	-35.925,47	0,00

0		3340	Cultura.	150	Productividad.	0,00	0,00	-6.751,48	0,00
0		3340	Cultura.	16000	CUOTAS SOCIALES	0,00	0,00	63.826,43	0,00
0		3340	Cultura.	203	Arrendamientos de maquinaria, instalaciones y util	0,00	0,00	520,70	0,00
0		3340	Cultura.	205	Arrendamientos de mobiliario y enseres.	0,00	0,00	520,70	0,00
0		3340	Cultura.	212	Edificios y otras construcciones.	0,00	0,00	-751,96	0,00
0		3340	Cultura.	213	Maquinaria, instalaciones técnicas y utillaje.	0,00	0,00	-1.306,25	0,00
0		3340	Cultura.	22000	ORDINARIO NO INVENTARIABLE	0,00	0,00	495,50	0,00
0		3340	Cultura.	22002	MATERIAL INFORMÁTICO NO INVENTARIABLE	0,00	0,00	-336,66	0,00
0		3340	Cultura.	22104	VESTUARIO	0,00	0,00	0,00	-45,30
0		3340	Cultura.	22110	PRODUCTOS DE LIMPIEZA Y ASEO	0,00	0,00	0,00	-310,22
0		3340	Cultura.	223	Transportes.	0,00	0,00	-1.016,40	0,00
0		3340	Cultura.	224	Primas de seguros.	0,00	0,00	-320,00	0,00
0		3340	Cultura.	22601	ATENCIONES PROTOCOLARIAS Y REPRESENTATIVAS	0,00	0,00	-366,51	0,00
0		3340	Cultura.	22602	PUBLICIDAD Y PROPAGANDA	0,00	0,00	409,17	0,00
0		3340	Cultura.	22609	ACTIVIDADES CULTURALES Y DEPORTIVAS	0,00	0,00	3.218,85	0,00
0		3340	Cultura.	22699	OTROS GASTOS DIVERSOS	0,00	0,00	1.043,05	0,00
0		3340	Cultura.	6230	Maquinaria.	0,00	0,00	0,99	0,00
0		3340	Cultura.	6231	Instalaciones técnicas.	0,00	0,00	-193,95	0,00
0		3340	Cultura.	6233	Útiles y herramientas.	0,00	0,00	-207,05	0,00
0		3340	Cultura.	626	Equipos para procesos de información.	0,00	0,00	401,00	0,00
0		3350	Teatre Auditori.	212	Edificios y otras construcciones.	0,00	0,00	4.039,43	0,00
0		3350	Teatre Auditori.	213	Maquinaria, instalaciones técnicas y utillaje.	0,00	0,00	7.992,28	0,00

0		3350	Teatre Auditori.	22002	MATERIAL INFORMÁTICO NO INVENTARIABLE	0,00	0,00	-16,52	0,00
0		3350	Teatre Auditori.	22105	PRODUCTOS ALIMENTICIOS	0,00	0,00	-281,77	0,00
0		3350	Teatre Auditori.	22699	OTROS GASTOS DIVERSOS	0,00	0,00	-11.419,29	0,00
0		3350	Teatre Auditori.	6250	Mobiliario de oficina.	0,00	0,00	100,00	0,00
0		3360	Arqueología y Patrimonio Histórico.	12000	SUELDOS DEL GRUPO A1	0,00	0,00	20.412,84	0,00
0		3360	Arqueología y Patrimonio Histórico.	12001	SUELDOS DEL GRUPO A2	0,00	0,00	-12.906,52	0,00
0		3360	Arqueología y Patrimonio Histórico.	12006	TRIENIOS	0,00	0,00	-11.042,33	0,00
0		3360	Arqueología y Patrimonio Histórico.	12100	COMPLEMENTO DE DESTINO (PERS. FUNCIONARIO)	0,00	0,00	101.340,51	0,00
0		3360	Arqueología y Patrimonio Histórico.	12101	COMPLEMENTO ESPECÍFICO (PERS. FUNCIONARIO)	0,00	0,00	-92.493,74	0,00
0		3360	Arqueología y Patrimonio Histórico.	12103	OTROS COMPLEMENTOS (PERS. FUNCIONARIO)	0,00	0,00	-558,18	0,00
0		3360	Arqueología y Patrimonio Histórico.	150	Productividad.	0,00	0,00	-6.371,44	0,00
0		3360	Arqueología y Patrimonio Histórico.	16000	CUOTAS SOCIALES	0,00	0,00	2.881,56	0,00
0		3360	Arqueología y Patrimonio Histórico.	208	Arrendamientos de otro inmovilizado material.	0,00	0,00	-1.082,95	0,00
0		3360	Arqueología y Patrimonio Histórico.	212	Edificios y otras construcciones.	0,00	0,00	-2.559,41	0,00
0		3360	Arqueología y Patrimonio Histórico.	213	Maquinaria, instalaciones técnicas y utillaje.	0,00	0,00	-991,66	0,00
0		3360	Arqueología y Patrimonio Histórico.	214	Elementos de transporte.	0,00	0,00	-368,82	0,00

0		3360	Arqueología y Patrimonio Histórico.	216	Equipos para procesos de información.	0,00	0,00	-254,20	0,00
0		3360	Arqueología y Patrimonio Histórico.	22000	ORDINARIO NO INVENTARIABLE	0,00	0,00	-145,47	0,00
0		3360	Arqueología y Patrimonio Histórico.	22002	MATERIAL INFORMÁTICO NO INVENTARIABLE	0,00	0,00	-326,58	0,00
0		3360	Arqueología y Patrimonio Histórico.	22104	VESTUARIO	0,00	0,00	-158,51	0,00
0		3360	Arqueología y Patrimonio Histórico.	223	Transportes.	0,00	0,00	-588,25	0,00
0		3360	Arqueología y Patrimonio Histórico.	224	Primas de seguros.	0,00	0,00	-640,00	0,00
0		3360	Arqueología y Patrimonio Histórico.	22500	TRIBUTOS ESTATALES	0,00	0,00	-29,30	0,00
0		3360	Arqueología y Patrimonio Histórico.	22601	ATENCIONES PROTOCOLARIAS Y REPRESENTATIVAS	0,00	0,00	-452,86	0,00
0		3360	Arqueología y Patrimonio Histórico.	22602	PUBLICIDAD Y PROPAGANDA	0,00	0,00	-4.879,93	0,00
0		3360	Arqueología y Patrimonio Histórico.	22699	OTROS GASTOS DIVERSOS	0,00	0,00	20.495,36	0,00
0		3360	Arqueología y Patrimonio Histórico.	6231	Instalaciones técnicas.	0,00	0,00	2.950,00	0,00
0		3360	Arqueología y Patrimonio Histórico.	6233	Útiles y herramientas.	0,00	0,00	-271,04	0,00
0		3360	Arqueología y Patrimonio Histórico.	6250	Mobiliario de oficina.	0,00	0,00	300,00	0,00
0		3360	Arqueología y Patrimonio Histórico.	626	Equipos para procesos de información.	0,00	0,00	-599,00	0,00
0		3360	Arqueología y Patrimonio Histórico.	6293	PATRIMONIO HISTÓRICO MUNICIPAL	0,00	0,00	0,00	-443,08

0		3360	Arqueología y Patrimonio Histórico.	68902	Otras Inversiones Patri. Htco., Artist. y Cultural	0,00	0,00	-1.936,36	0,00
0		3370	Juventud	12000	SUELDOS DEL GRUPO A1	0,00	0,00	30.765,55	0,00
0		3370	Juventud	12003	SUELDOS DEL GRUPO C1	0,00	0,00	-19.769,68	0,00
0		3370	Juventud	12004	SUELDOS DEL GRUPO C2	0,00	0,00	-8.053,25	0,00
0		3370	Juventud	12006	TRIENIOS	0,00	0,00	-2.521,11	0,00
0		3370	Juventud	12100	COMPLEMENTO DE DESTINO (PERS. FUNCIONARIO)	0,00	0,00	201,65	0,00
0		3370	Juventud	12101	COMPLEMENTO ESPECÍFICO (PERS. FUNCIONARIO)	0,00	0,00	-22.509,59	0,00
0		3370	Juventud	150	Productividad.	0,00	0,00	-1.354,82	0,00
0		3370	Juventud	16000	CUOTAS SOCIALES	0,00	0,00	23.304,41	0,00
0		3370	Juventud	211	REPA, MANTE Y CONSER DE BS EN GRAL	0,00	0,00	3.787,93	0,00
0		3370	Juventud	212	Edificios y otras construcciones.	0,00	0,00	-828,34	0,00
0		3370	Juventud	213	Maquinaria, instalaciones técnicas y utillaje.	0,00	0,00	-39,69	0,00
0		3370	Juventud	22000	ORDINARIO NO INVENTARIABLE	0,00	0,00	-21,78	0,00
0		3370	Juventud	22001	PRENSA, REVITAS, LIBROS Y OTRAS PUBLICACIONES	0,00	0,00	1.413,25	0,00
0		3370	Juventud	22002	MATERIAL INFORMÁTICO NO INVENTARIABLE	0,00	0,00	-156,03	0,00
0		3370	Juventud	22110	PRODUCTOS DE LIMPIEZA Y ASEO	0,00	0,00	-109,83	0,00
0		3370	Juventud	223	Transportes.	0,00	0,00	493,59	0,00
0		3370	Juventud	224	Primas de seguros.	0,00	0,00	-113,52	0,00
0		3370	Juventud	22601	ATENCIONES PROTOCOLARIAS Y REPRESENTATIVAS	0,00	0,00	-115,00	0,00
0		3370	Juventud	22602	PUBLICIDAD Y PROPAGANDA	0,00	0,00	-932,91	0,00

0		3370	Juventud	22606	REUNIONES, CONFERENCIAS Y CURSOS	0,00	0,00	-13.211,65	0,00
0		3370	Juventud	22699	OTROS GASTOS DIVERSOS	0,00	0,00	10.229,50	0,00
0		3370	Juventud	48100	Premios	0,00	0,00	-200,00	0,00
0		3370	Juventud	48900	Subvenciones con destino afectado	0,00	0,00	200,00	0,00
0		3370	Juventud	6231	Instalaciones técnicas.	0,00	0,00	100,00	0,00
0		3380	Fiestas.	204	Arrendamientos de material de transporte.	0,00	0,00	-1.182,17	0,00
0		3380	Fiestas.	205	Arrendamientos de mobiliario y enseres.	0,00	0,00	-1.899,70	0,00
0		3380	Fiestas.	212	Edificios y otras construcciones.	0,00	0,00	-3.013,22	0,00
0		3380	Fiestas.	214	Elementos de transporte.	0,00	0,00	-8.253,41	0,00
0		3380	Fiestas.	22100	ENERGIA ELECTRICA	0,00	0,00	-3.517,86	0,00
0		3380	Fiestas.	22199	OTROS SUMINISTROS	0,00	0,00	20.000,00	0,00
0		3380	Fiestas.	22500	TRIBUTOS ESTATALES	0,00	0,00	-9,94	0,00
0		3380	Fiestas.	22601	ATENCIONES PROTOCOLARIAS Y REPRESENTATIVAS	0,00	0,00	-20.562,09	0,00
0		3380	Fiestas.	22602	PUBLICIDAD Y PROPAGANDA	0,00	0,00	-2.939,77	0,00
0		3380	Fiestas.	22699	OTROS GASTOS DIVERSOS	0,01	0,00	23.435,24	0,00
0		3380	Fiestas.	6231	Instalaciones técnicas.	0,00	0,00	100,00	0,00
0		3410	Deportes.	12000	SUELDOS DEL GRUPO A1	0,00	0,00	35.674,23	0,00
0		3410	Deportes.	12004	SUELDOS DEL GRUPO C2	0,00	0,00	-8.378,58	0,00
0		3410	Deportes.	12005	SUELDOS DEL GRUPO E	0,00	0,00	-28.964,61	0,00
0		3410	Deportes.	12006	TRIENIOS	0,00	0,00	-2.656,97	0,00
0		3410	Deportes.	12100	COMPLEMENTO DE DESTINO (PERS. FUNCIONARIO)	0,00	0,00	45.877,92	0,00
0		3410	Deportes.	12101	COMPLEMENTO ESPECÍFICO (PERS. FUNCIONARIO)	0,00	0,00	-28.670,35	0,00

0		3410	Deportes.	13000	RETRIBUCIONES BÁSICAS (LABORAL FIJO)	0,00	0,00	12.953,58	0,00
0		3410	Deportes.	13002	OTRAS REMUNERACIONES (LABORAL FIJO)	0,00	0,00	-22.218,42	0,00
0		3410	Deportes.	131	Laboral temporal.	0,00	0,00	-9.500,00	0,00
0		3410	Deportes.	150	Productividad.	0,00	0,00	-1.731,32	0,00
0		3410	Deportes.	16000	CUOTAS SOCIALES	0,00	0,00	11.262,62	0,00
0		3410	Deportes.	210	Infraestructuras y bienes naturales.	0,00	0,00	0,00	-2.101,65
0		3410	Deportes.	211	REPA, MANTE Y CONSER DE BS EN GRAL	0,00	0,00	24.389,23	0,00
0		3410	Deportes.	212	Edificios y otras construcciones.	0,00	0,00	-21.542,77	0,00
0		3410	Deportes.	213	Maquinaria, instalaciones técnicas y utillaje.	0,00	0,00	-15.950,87	0,00
0		3410	Deportes.	22002	MATERIAL INFORMÁTICO NO INVENTARIABLE	0,00	0,00	-34,90	0,00
0		3410	Deportes.	22103	COMBUSTIBLES Y CARBURANTES	0,00	0,00	12.496,90	0,00
0		3410	Deportes.	22110	PRODUCTOS DE LIMPIEZA Y ASEO	0,00	0,00	-482,11	0,00
0		3410	Deportes.	22601	ATENCIONES PROTOCOLARIAS Y REPRESENTATIVAS	0,00	0,00	-1.172,93	0,00
0		3410	Deportes.	22602	PUBLICIDAD Y PROPAGANDA	0,00	0,00	-200,00	0,00
0		3410	Deportes.	22603	PUBLICACIÓN EN DIARIOS OFICIALES	0,00	0,00	-62,75	0,00
0		3410	Deportes.	22699	OTROS GASTOS DIVERSOS	0,00	0,00	-59.056,63	0,00
0		3410	Deportes.	22799	OTROS TRABAJOS REALIZADOS POR OTRAS EMPRESAS Y PROFESIONALES	0,00	0,00	63.718,48	0,00
0		3410	Deportes.	48900	Subvenciones con destino afectado	0,00	0,00	1,00	0,00
0		3410	Deportes.	6223	Edificios y otras construcciones. Otras.	0,00	0,00	11.019,10	0,00
0		3410	Deportes.	6231	Instalaciones técnicas.	0,00	0,00	-820,89	0,00

0		3410	Deportes.	6233	Útiles y herramientas.	0,00	0,00	100,00	0,00
0		3410	Deportes.	6250	Mobiliario de oficina.	0,00	0,00	-823,91	0,00
0		3410	Deportes.	6259	Otro mobiliario.	0,00	0,00	-9.474,30	0,00
0		4120	Agricultura.	22699	OTROS GASTOS DIVERSOS	0,00	0,00	100,00	0,00
0		4120	Agricultura.	6231	Instalaciones técnicas.	0,00	0,00	100,00	0,00
0		4150	Pesca	6231	Instalaciones técnicas.	0,00	0,00	100,00	0,00
0		4220	Industria	22699	OTROS GASTOS DIVERSOS	0,00	0,00	100,00	0,00
0		4220	Industria	6231	Instalaciones técnicas.	0,00	0,00	100,00	0,00
0		4310	Comercio Local.	12000	SUELDOS DEL GRUPO A1	0,00	0,00	42.395,52	0,00
0		4310	Comercio Local.	12001	SUELDOS DEL GRUPO A2	0,00	0,00	-1.440,04	0,00
0		4310	Comercio Local.	12003	SUELDOS DEL GRUPO C1	0,00	0,00	-18.329,64	0,00
0		4310	Comercio Local.	12004	SUELDOS DEL GRUPO C2	0,00	0,00	-16.757,16	0,00
0		4310	Comercio Local.	12006	TRIENIOS	0,00	0,00	-6.716,99	0,00
0		4310	Comercio Local.	12100	COMPLEMENTO DE DESTINO (PERS. FUNCIONARIO)	0,00	0,00	46.878,02	0,00
0		4310	Comercio Local.	12101	COMPLEMENTO ESPECÍFICO (PERS. FUNCIONARIO)	0,00	0,00	-49.378,14	0,00
0		4310	Comercio Local.	13000	RETRIBUCIONES BÁSICAS (LABORAL FIJO)	0,00	0,00	20.601,29	0,00
0		4310	Comercio Local.	13002	OTRAS REMUNERACIONES (LABORAL FIJO)	0,00	0,00	-3.240,37	0,00
0		4310	Comercio Local.	131	Laboral temporal.	0,00	0,00	-15.456,43	0,00
0		4310	Comercio Local.	150	Productividad.	0,00	0,00	-3.081,24	0,00
0		4310	Comercio Local.	16000	CUOTAS SOCIALES	0,00	0,00	6.437,69	0,00
0		4310	Comercio Local.	205	Arrendamientos de mobiliario y enseres.	0,00	0,00	-2.792,95	0,00
0		4310	Comercio Local.	212	Edificios y otras construcciones.	0,00	0,00	-544,55	0,00

0		4310	Comercio Local.	213	Maquinaria, instalaciones técnicas y utillaje.	0,00	0,00	-1.871,90	0,00
0		4310	Comercio Local.	22000	ORDINARIO NO INVENTARIABLE	0,00	0,00	-32,16	0,00
0		4310	Comercio Local.	22002	MATERIAL INFORMÁTICO NO INVENTARIABLE	0,00	0,00	-301,10	0,00
0		4310	Comercio Local.	22100	ENERGIA ELECTRICA	0,00	0,00	431,97	0,00
0		4310	Comercio Local.	22105	PRODUCTOS ALIMENTICIOS	0,00	0,00	-810,83	0,00
0		4310	Comercio Local.	223	Transportes.	0,00	0,00	-363,00	0,00
0		4310	Comercio Local.	22601	ATENCIONES PROTOCOLARIAS Y REPRESENTATIVAS	0,00	0,00	-11.083,61	0,00
0		4310	Comercio Local.	22602	PUBLICIDAD Y PROPAGANDA	0,00	0,00	-6.334,45	0,00
0		4310	Comercio Local.	22603	PUBLICACIÓN EN DIARIOS OFICIALES	0,00	0,00	-39,64	0,00
0		4310	Comercio Local.	22699	OTROS GASTOS DIVERSOS	0,00	0,00	24.089,73	0,00
0		4310	Comercio Local.	48100	Premios	0,00	0,00	50,00	0,00
0		4310	Comercio Local.	48900	Subvenciones con destino afectado	0,00	0,00	500,00	0,00
0		4310	Comercio Local.	6231	Instalaciones técnicas.	0,00	0,00	100,00	0,00
0		4320	Turismo.	12000	SUELDOS DEL GRUPO A1	0,00	0,00	26.825,77	0,00
0		4320	Turismo.	12004	SUELDOS DEL GRUPO C2	0,00	0,00	-27.605,41	0,00
0		4320	Turismo.	12006	TRIENIOS	0,00	0,00	-2.303,05	0,00
0		4320	Turismo.	12100	COMPLEMENTO DE DESTINO (PERS. FUNCIONARIO)	0,00	0,00	31.746,05	0,00
0		4320	Turismo.	12101	COMPLEMENTO ESPECÍFICO (PERS. FUNCIONARIO)	0,00	0,00	-23.922,58	0,00
0		4320	Turismo.	12103	OTROS COMPLEMENTOS (PERS. FUNCIONARIO)	0,00	0,00	-837,34	0,00
0		4320	Turismo.	150	Productividad.	0,00	0,00	-1.599,00	0,00

0		4320	Turismo.	16000	CUOTAS SOCIALES	0,00	0,00	-2.192,82	0,00
0		4320	Turismo.	212	Edificios y otras construcciones.	0,00	0,00	-569,97	0,00
0		4320	Turismo.	213	Maquinaria, instalaciones técnicas y utillaje.	0,00	0,00	3.756,12	0,00
0		4320	Turismo.	22105	PRODUCTOS ALIMENTICIOS	0,00	0,00	-268,42	0,00
0		4320	Turismo.	22110	PRODUCTOS DE LIMPIEZA Y ASEO	0,00	0,00	-104,45	0,00
0		4320	Turismo.	22601	ATENCIONES PROTOCOLARIAS Y REPRESENTATIVAS	0,00	0,00	-455,55	0,00
0		4320	Turismo.	22602	PUBLICIDAD Y PROPAGANDA	0,00	0,00	-3.592,95	0,00
0		4320	Turismo.	22699	OTROS GASTOS DIVERSOS	0,00	0,00	3.435,22	0,00
0		4321	Playas.	12000	SUELDOS DEL GRUPO A1	0,00	0,00	41.767,19	0,00
0		4321	Playas.	12004	SUELDOS DEL GRUPO C2	0,00	0,00	-8.927,05	0,00
0		4321	Playas.	12005	SUELDOS DEL GRUPO E	0,00	0,00	-22.487,27	0,00
0		4321	Playas.	12006	TRIENIOS	0,00	0,00	-2.413,26	0,00
0		4321	Playas.	12100	COMPLEMENTO DE DESTINO (PERS. FUNCIONARIO)	0,00	0,00	45.635,57	0,00
0		4321	Playas.	12101	COMPLEMENTO ESPECÍFICO (PERS. FUNCIONARIO)	0,00	0,00	-32.802,09	0,00
0		4321	Playas.	13000	RETRIBUCIONES BÁSICAS (LABORAL FIJO)	0,00	0,00	45.347,86	0,00
0		4321	Playas.	131	Laboral temporal.	0,00	0,00	-79.537,19	0,00
0		4321	Playas.	150	Productividad.	0,00	0,00	-2.007,68	0,00
0		4321	Playas.	16000	CUOTAS SOCIALES	0,00	0,00	21.288,20	0,00
0		4321	Playas.	204	Arrendamientos de material de transporte.	0,00	0,00	7.609,38	0,00
0		4321	Playas.	205	Arrendamientos de mobiliario y enseres.	0,00	0,00	-10.829,50	0,00
0		4321	Playas.	210	Infraestructuras y bienes naturales.	0,00	0,00	-2.398,66	0,00

0		4321	Playas.	212	Edificios y otras construcciones.	0,00	0,00	-176,07	0,00
0		4321	Playas.	213	Maquinaria, instalaciones técnicas y utillaje.	0,00	0,00	-2.639,97	0,00
0		4321	Playas.	214	Elementos de transporte.	0,00	0,00	8.320,31	0,00
0		4321	Playas.	22002	MATERIAL INFORMÁTICO NO INVENTARIABLE	0,00	0,00	-59,60	0,00
0		4321	Playas.	22103	COMBUSTIBLES Y CARBURANTES	0,00	0,00	4.685,81	0,00
0		4321	Playas.	22104	VESTUARIO	0,00	0,00	-430,79	0,00
0		4321	Playas.	22110	PRODUCTOS DE LIMPIEZA Y ASEO	0,00	0,00	-1.806,61	0,00
0		4321	Playas.	223	Transportes.	0,00	0,00	-1.089,00	0,00
0		4321	Playas.	22500	TRIBUTOS ESTATALES	0,00	0,00	-87,19	0,00
0		4321	Playas.	22601	ATENCIONES PROTOCOLARIAS Y REPRESENTATIVAS	0,00	0,00	-10,40	0,00
0		4321	Playas.	22602	PUBLICIDAD Y PROPAGANDA	0,00	0,00	-1.038,18	0,00
0		4321	Playas.	22603	PUBLICACIÓN EN DIARIOS OFICIALES	0,00	0,00	0,00	-134,15
0		4321	Playas.	22699	OTROS GASTOS DIVERSOS	0,00	0,00	84,62	0,00
0		4321	Playas.	619	Otras inversiones de reposición en infraestructura	0,00	0,00	100,00	0,00
0		4321	Playas.	6292	Mobiliario Urbano.	0,00	0,00	-100,00	0,00
0		4322	Casco Histórico.	213	Maquinaria, instalaciones técnicas y utillaje.	0,00	0,00	-450,25	0,00
0		4322	Casco Histórico.	22699	OTROS GASTOS DIVERSOS	0,00	0,00	500,00	0,00
0		4322	Casco Histórico.	250	Ejecuciones subsidiarias	6.000,00	0,00	43.839,34	0,00
0		4322	Casco Histórico.	609	Otras inversiones nuevas en infraestructuras y bie	0,00	0,00	100,00	0,00
0		4322	Casco Histórico.	68203	Edificios. Otros	0,00	0,00	45.038,62	0,00
0		4410	Transporte Urbano	22799	OTROS TRABAJOS REALIZADOS POR OTRAS EMPRESAS Y PROFESIONALES	1.299,38	0,00	0,00	0,00

0		4910	Sociedad de la Información	12000	SUELDOS DEL GRUPO A1	0,00	0,00	41.554,18	0,00
0		4910	Sociedad de la Información	12003	SUELDOS DEL GRUPO C1	0,00	0,00	-17.615,08	0,00
0		4910	Sociedad de la Información	12004	SUELDOS DEL GRUPO C2	0,00	0,00	-15.558,66	0,00
0		4910	Sociedad de la Información	12006	TRIENIOS	0,00	0,00	-5.549,89	0,00
0		4910	Sociedad de la Información	12100	COMPLEMENTO DE DESTINO (PERS. FUNCIONARIO)	0,00	0,00	33.464,12	0,00
0		4910	Sociedad de la Información	12101	COMPLEMENTO ESPECÍFICO (PERS. FUNCIONARIO)	0,00	0,00	-33.467,14	0,00
0		4910	Sociedad de la Información	150	Productividad.	0,00	0,00	-2.067,24	0,00
0		4910	Sociedad de la Información	16000	CUOTAS SOCIALES	0,00	0,00	-107,31	0,00
0		4910	Sociedad de la Información	203	Arrendamientos de maquinaria, instalaciones y util	0,00	0,00	20.880,00	0,00
0		4910	Sociedad de la Información	213	Maquinaria, instalaciones técnicas y utillaje.	453,46	0,00	-27.706,15	0,00
0		4910	Sociedad de la Información	216	Equipos para procesos de información.	1,95	0,00	8.999,94	0,00
0		4910	Sociedad de la Información	22000	ORDINARIO NO INVENTARIABLE	0,00	0,00	0,00	-295,20
0		4910	Sociedad de la Información	22002	MATERIAL INFORMÁTICO NO INVENTARIABLE	84,16	0,00	-18.843,17	0,00
0		4910	Sociedad de la Información	22200	SERVICIOS DE TELECOMUNICACIONES	0,00	0,00	19.844,23	0,00
0		4910	Sociedad de la Información	22299	OTROS GASTOS EN COMUNICACIÓN	0,00	0,00	21.536,73	0,00
0		4910	Sociedad de la Información	22699	OTROS GASTOS DIVERSOS	0,00	0,00	-1.088,38	0,00
0		4910	Sociedad de la Información	6231	Instalaciones técnicas.	0,00	0,00	100,00	0,00
0		4910	Sociedad de la Información	6233	Útiles y herramientas.	0,00	0,00	171,04	0,00
0		4910	Sociedad de la Información	626	Equipos para procesos de información.	0,00	0,00	0,00	-271,04

0		9120	Órganos de gobierno.	11000	RETRIBUCIONES BÁSICAS (PERSONAL EVENTUAL)	0,00	0,00	119.518,21	0,00
0		9120	Órganos de gobierno.	11001	RETRIBUCIONES COMPLEMENTARIAS (PERSONAL EVENTUAL)	0,00	0,00	-119.192,54	0,00
0		9120	Órganos de gobierno.	12000	SUELDOS DEL GRUPO A1	0,00	0,00	12.683,99	0,00
0		9120	Órganos de gobierno.	12003	SUELDOS DEL GRUPO C1	0,00	0,00	-9.884,84	0,00
0		9120	Órganos de gobierno.	12006	TRIENIOS	0,00	0,00	-2.889,44	0,00
0		9120	Órganos de gobierno.	12100	COMPLEMENTO DE DESTINO (PERS. FUNCIONARIO)	0,00	0,00	16.009,72	0,00
0		9120	Órganos de gobierno.	12101	COMPLEMENTO ESPECÍFICO (PERS. FUNCIONARIO)	0,00	0,00	-16.009,70	0,00
0		9120	Órganos de gobierno.	150	Productividad.	0,00	0,00	-1.014,00	0,00
0		9120	Órganos de gobierno.	16000	CUOTAS SOCIALES	0,00	0,00	1.749,68	0,00
0		9120	Órganos de gobierno.	16002	MUFACE	0,00	0,00	1.600,00	0,00
0		9120	Órganos de gobierno.	16009	OTRAS CUOTAS	0,00	0,00	-729,28	0,00
0		9120	Órganos de gobierno.	16200	FORMACIÓN Y PERFECCIONAMIENTO DEL PERSONAL	0,00	0,00	-85,00	0,00
0		9120	Órganos de gobierno.	213	Maquinaria, instalaciones técnicas y utillaje.	0,00	0,00	-77,44	0,00
0		9120	Órganos de gobierno.	216	Equipos para procesos de información.	0,00	0,00	-826,00	0,00
0		9120	Órganos de gobierno.	22000	ORDINARIO NO INVENTARIABLE	0,00	0,00	-159,23	0,00
0		9120	Órganos de gobierno.	22001	PRENSA, REVISTAS, LIBROS Y OTRAS PUBLICACIONES	0,00	0,00	-2.295,56	0,00
0		9120	Órganos de gobierno.	22002	MATERIAL INFORMÁTICO NO INVENTARIABLE	0,00	0,00	-49,99	0,00
0		9120	Órganos de gobierno.	22105	PRODUCTOS ALIMENTICIOS	0,00	0,00	-377,53	0,00

0		9120	Órganos de gobierno.	22601	ATENCIONES PROTOCOLARIAS Y REPRESENTATIVAS	0,00	0,00	-1.581,20	0,00
0		9120	Órganos de gobierno.	22602	PUBLICIDAD Y PROPAGANDA	0,00	0,00	-20.126,50	0,00
0		9120	Órganos de gobierno.	22699	OTROS GASTOS DIVERSOS	0,00	0,00	2.426,99	0,00
0		9120	Órganos de gobierno.	23000	DIETAS DE ORGANOS DE GOBIERNO	0,00	0,00	3.052,13	0,00
0		9120	Órganos de gobierno.	23100	LOCOMOCIÓN DE ORGANOS DE GOBIERNO	0,00	0,00	3.077,47	0,00
0		9120	Órganos de gobierno.	23302	ASISTENCIAS PSOE	0,00	0,00	23.818,85	0,00
0		9120	Órganos de gobierno.	23303	ASISTENCIAS II	0,00	0,00	9.372,67	0,00
0		9120	Órganos de gobierno.	23304	ASISTENCIAS BLOC	0,00	0,00	9.372,67	0,00
0		9120	Órganos de gobierno.	23305	ASISTENCIAS EU	0,00	0,00	-11.477,33	0,00
0		9120	Órganos de gobierno.	23306	ASISTENCIAS GENT PER LA VILA	0,00	0,00	-14.150,00	0,00
0		9120	Órganos de gobierno.	6251	Equipos de oficina.	0,00	0,00	100,00	0,00
0		9121	Presidencia.	214	Elementos de transporte.	0,00	0,00	479,16	0,00
0		9200	Servicios Generales	212	Edificios y otras construcciones.	0,00	0,00	-29,35	0,00
0		9200	Servicios Generales	214	Elementos de transporte.	0,00	0,00	-2.411,34	0,00
0		9200	Servicios Generales	216	Equipos para procesos de información.	0,00	0,00	-137,21	0,00
0		9200	Servicios Generales	22000	ORDINARIO NO INVENTARIABLE	0,00	0,00	25.535,94	0,00
0		9200	Servicios Generales	22001	PRENSA, REVITAS, LIBROS Y OTRAS PUBLICACIONES	0,00	0,00	-5.466,94	0,00
0		9200	Servicios Generales	22002	MATERIAL INFORMÁTICO NO INVENTARIABLE	0,00	0,00	-1.207,74	0,00
0		9200	Servicios Generales	22102	GAS	0,00	0,00	-29.503,72	0,00
0		9200	Servicios Generales	22103	COMBUSTIBLES Y CARBURANTES	0,00	0,00	-111.029,50	0,00

0		9200	Servicios Generales	22104	VESTUARIO	0,00	0,00	10.086,23	0,00
0		9200	Servicios Generales	22110	PRODUCTOS DE LIMPIEZA Y ASEO	0,00	0,00	-6.138,27	0,00
0		9200	Servicios Generales	22200	SERVICIOS DE TELECOMUNICACIONES	0,00	0,00	127.670,57	0,00
0		9200	Servicios Generales	22201	POSTALES	0,00	0,00	36.872,88	0,00
0		9200	Servicios Generales	22603	PUBLICACIÓN EN DIARIOS OFICIALES	0,00	0,00	-646,57	0,00
0		9200	Servicios Generales	22699	OTROS GASTOS DIVERSOS	0,05	0,00	-5.428,16	0,00
0		9200	Servicios Generales	6231	Instalaciones técnicas.	0,00	0,00	100,00	0,00
0		9202	Secretaría	12000	SUELDOS DEL GRUPO A1	0,00	0,00	222.207,52	0,00
0		9202	Secretaría	12001	SUELDOS DEL GRUPO A2	0,00	0,00	-25.813,04	0,00
0		9202	Secretaría	12003	SUELDOS DEL GRUPO C1	0,00	0,00	-53.115,71	0,00
0		9202	Secretaría	12004	SUELDOS DEL GRUPO C2	0,00	0,00	-68.838,32	0,00
0		9202	Secretaría	12005	SUELDOS DEL GRUPO E	0,00	0,00	-15.357,16	0,00
0		9202	Secretaría	12006	TRIENIOS	0,00	0,00	-28.747,23	0,00
0		9202	Secretaría	12100	COMPLEMENTO DE DESTINO (PERS. FUNCIONARIO)	0,00	0,00	208.940,72	0,00
0		9202	Secretaría	12101	COMPLEMENTO ESPECÍFICO (PERS. FUNCIONARIO)	0,00	0,00	-200.828,86	0,00
0		9202	Secretaría	13000	RETRIBUCIONES BÁSICAS (LABORAL FIJO)	0,00	0,00	-9.187,22	0,00
0		9202	Secretaría	13002	OTRAS REMUNERACIONES (LABORAL FIJO)	0,00	0,00	-10.507,16	0,00
0		9202	Secretaría	150	Productividad.	0,00	0,00	-17.885,90	0,00
0		9202	Secretaría	16000	CUOTAS SOCIALES	0,00	0,00	36.146,29	0,00
0		9202	Secretaría	212	Edificios y otras construcciones.	0,00	0,00	0,00	-19,52

0		9202	Secretaría	213	Maquinaria, instalaciones técnicas y utillaje.	0,00	0,00	-268,86	0,00
0		9202	Secretaría	22000	ORDINARIO NO INVENTARIABLE	0,00	0,00	-434,55	0,00
0		9202	Secretaría	22001	PRENSA, REVITAS, LIBROS Y OTRAS PUBLICACIONES	0,00	0,00	621,25	0,00
0		9202	Secretaría	22002	MATERIAL INFORMÁTICO NO INVENTARIABLE	0,00	0,00	6.105,20	0,00
0		9202	Secretaría	22604	JURÍDICOS, CONTENCIOSOS	0,00	0,00	-5.871,82	0,00
0		9202	Secretaría	22699	OTROS GASTOS DIVERSOS	0,00	0,00	-57,24	0,00
0		9202	Secretaría	6231	Instalaciones técnicas.	0,00	0,00	100,00	0,00
0		9203	Personal	12000	SUELDOS DEL GRUPO A1	0,00	0,00	17.718,86	0,00
0		9203	Personal	12003	SUELDOS DEL GRUPO C1	0,00	0,00	-39.539,36	0,00
0		9203	Personal	12004	SUELDOS DEL GRUPO C2	0,00	0,00	-16.245,35	0,00
0		9203	Personal	12006	TRIENIOS	0,00	0,00	-9.072,33	0,00
0		9203	Personal	12100	COMPLEMENTO DE DESTINO (PERS. FUNCIONARIO)	0,00	0,00	69.646,82	0,00
0		9203	Personal	12101	COMPLEMENTO ESPECÍFICO (PERS. FUNCIONARIO)	0,00	0,00	-62.132,25	0,00
0		9203	Personal	143	Otro personal.	0,00	0,00	20.133,02	0,00
0		9203	Personal	150	Productividad.	0,00	0,00	2.254,97	0,00
0		9203	Personal	16000	CUOTAS SOCIALES	0,00	0,00	30.270,69	0,00
0		9203	Personal	16204	ACCIÓN SOCIAL	0,00	0,00	91.500,00	0,00
0		9203	Personal	202	Arrendamientos de edificios y otras construcciones	0,00	0,00	-2.519,30	0,00
0		9203	Personal	213	Maquinaria, instalaciones técnicas y utillaje.	0,00	0,00	-38,08	0,00
0		9203	Personal	216	Equipos para procesos de información.	0,00	0,00	6,40	0,00
0		9203	Personal	22002	MATERIAL INFORMÁTICO NO INVENTARIABLE	0,00	0,00	-21,14	0,00

0		9203	Personal	22500	TRIBUTOS ESTATALES	0,00	0,00	-851,72	0,00
0		9203	Personal	22603	PUBLICACIÓN EN DIARIOS OFICIALES	0,00	0,00	-70,28	0,00
0		9203	Personal	22604	JURÍDICOS, CONTENCIOSOS	0,00	0,00	-3.472,51	0,00
0		9203	Personal	22607	OPOSICIONES Y PRUEBAS SELECTIVAS	0,00	0,00	300,10	0,00
0		9203	Personal	22699	OTROS GASTOS DIVERSOS	0,00	0,00	13.790,39	0,00
0		9203	Personal	23001	DIETAS DE ORGANOS DE GOBIERNO	0,00	0,00	100,00	0,00
0		9203	Personal	23002	DIETAS DE ORGANOS DE GOBIERNO	0,00	0,00	100,00	0,00
0		9203	Personal	23020	DIETAS DEL PERSONAL NO DIRECTIVO	0,00	0,00	623,94	0,00
0		9203	Personal	23101	LOCOMOCIÓN DE ORGANOS DE GOBIERNO	0,00	0,00	100,00	0,00
0		9203	Personal	23102	LOCOMOCIÓN DE ORGANOS DE GOBIERNO	0,00	0,00	100,00	0,00
0		9203	Personal	23120	LOCOMOCIÓN DEL PERSONAL NO DIRECTIVO	0,00	0,00	1.295,90	0,00
0		9203	Personal	23311	INDEMNIZACIONES POR ASISTENCIAS DEL PERSONAL	0,00	0,00	-5.529,99	0,00
0		9203	Personal	48300	Dotación Económica Secciones Sindicales	0,00	0,00	2.503,59	0,00
0		9203	Personal	6231	Instalaciones técnicas.	0,00	0,00	100,00	0,00
0		9204	Servicios Municipales Área La Cala	212	Edificios y otras construcciones.	0,00	0,00	-12,57	0,00
0		9204	Servicios Municipales Área La Cala	213	Maquinaria, instalaciones técnicas y utillaje.	0,00	0,00	-118,58	0,00
0		9204	Servicios Municipales Área La Cala	22699	OTROS GASTOS DIVERSOS	0,00	0,00	912,00	0,00
0		9230	Procesos Electorales.	22699	OTROS GASTOS DIVERSOS	0,00	0,00	100,00	0,00
0		9230	Procesos Electorales.	6231	Instalaciones técnicas.	0,00	0,00	100,00	0,00

0		9240	Participación ciudadana.	48100	Premios	0,00	0,00	150,00	0,00
0		9240	Participación ciudadana.	48900	Subvenciones con destino afectado	0,00	0,00	450,00	0,00
0		9240	Participación ciudadana.	6231	Instalaciones técnicas.	0,00	0,00	100,00	0,00
0		9310	Servicios Económicos	12000	SUELDOS DEL GRUPO A1	0,00	0,00	228.273,17	0,00
0		9310	Servicios Económicos	12003	SUELDOS DEL GRUPO C1	0,00	0,00	-134.123,16	0,00
0		9310	Servicios Económicos	12004	SUELDOS DEL GRUPO C2	0,00	0,00	-16.757,16	0,00
0		9310	Servicios Económicos	12006	TRIENIOS	0,00	0,00	-43.507,06	0,00
0		9310	Servicios Económicos	12100	COMPLEMENTO DE DESTINO (PERS. FUNCIONARIO)	0,00	0,00	257.741,71	0,00
0		9310	Servicios Económicos	12101	COMPLEMENTO ESPECÍFICO (PERS. FUNCIONARIO)	0,00	0,00	-250.510,49	0,00
0		9310	Servicios Económicos	12103	OTROS COMPLEMENTOS (PERS. FUNCIONARIO)	0,00	0,00	-1.138,20	0,00
0		9310	Servicios Económicos	150	Productividad.	0,00	0,00	-19.740,00	0,00
0		9310	Servicios Económicos	16000	CUOTAS SOCIALES	0,00	0,00	48.941,24	0,00
0		9310	Servicios Económicos	204	Arrendamientos de material de transporte.	0,00	0,00	4.100,00	0,00
0		9310	Servicios Económicos	212	Edificios y otras construcciones.	0,00	0,00	-67,27	0,00
0		9310	Servicios Económicos	213	Maquinaria, instalaciones técnicas y utillaje.	0,00	0,00	-201,77	0,00
0		9310	Servicios Económicos	214	Elementos de transporte.	0,00	0,00	-554,62	0,00
0		9310	Servicios Económicos	22000	ORDINARIO NO INVENTARIABLE	0,00	0,00	-1.134,62	0,00
0		9310	Servicios Económicos	22001	PRENSA, REVITAS, LIBROS Y OTRAS PUBLICACIONES	0,00	0,00	-1.303,23	0,00
0		9310	Servicios Económicos	22002	MATERIAL INFORMÁTICO NO INVENTARIABLE	0,00	0,00	-883,24	0,00

0		9310	Servicios Económicos	22502	TRIBUTOS DE LAS ENTIDADES LOCALES	0,00	0,00	-3.253,22	0,00
0		9310	Servicios Económicos	22602	PUBLICIDAD Y PROPAGANDA	0,00	0,00	-2.015,86	0,00
0		9310	Servicios Económicos	22603	PUBLICACIÓN EN DIARIOS OFICIALES	0,00	0,00	-266,76	0,00
0		9310	Servicios Económicos	22699	OTROS GASTOS DIVERSOS	0,00	0,00	10.541,74	0,00
0		9310	Servicios Económicos	22708	SERVICIOS DE RECAUDACIÓN A FAVOR DE LA ENTIDAD	0,00	0,00	62.324,40	0,00
0		9310	Servicios Económicos	6250	Mobiliario de oficina.	0,00	0,00	100,00	0,00
0		9330	Patrimonio.	12000	SUELDOS DEL GRUPO A1	0,00	0,00	29.032,17	0,00
0		9330	Patrimonio.	12005	SUELDOS DEL GRUPO E	0,00	0,00	-104.952,22	0,00
0		9330	Patrimonio.	12006	TRIENIOS	0,00	0,00	-6.058,47	0,00
0		9330	Patrimonio.	12100	COMPLEMENTO DE DESTINO (PERS. FUNCIONARIO)	0,00	0,00	-6.963,51	0,00
0		9330	Patrimonio.	12101	COMPLEMENTO ESPECÍFICO (PERS. FUNCIONARIO)	0,00	0,00	16.240,21	0,00
0		9330	Patrimonio.	13000	RETRIBUCIONES BÁSICAS (LABORAL FIJO)	0,00	0,00	288.774,07	0,00
0		9330	Patrimonio.	13001	HORAS EXTRAORDINARIAS (LABORAL FIJO)	0,00	0,00	-47,88	0,00
0		9330	Patrimonio.	13002	OTRAS REMUNERACIONES (LABORAL FIJO)	0,00	0,00	-58.688,35	0,00
0		9330	Patrimonio.	131	Laboral temporal.	0,00	0,00	-133.598,14	0,00
0		9330	Patrimonio.	150	Productividad.	0,00	0,00	-5.292,49	0,00
0		9330	Patrimonio.	16000	CUOTAS SOCIALES	0,00	0,00	10.474,48	0,00
0		9330	Patrimonio.	200	Arrendamientos de terrenos y bienes naturales.	1.819,08	0,00	-16.695,61	0,00
0		9330	Patrimonio.	202	Arrendamientos de edificios y otras construcciones	46.800,77	0,00	-38.972,33	0,00

0		9330	Patrimonio.	210	Infraestructuras y bienes naturales.	0,00	0,00	0,00	-427,44
0		9330	Patrimonio.	212	Edificios y otras construcciones.	0,00	0,00	-5.933,23	0,00
0		9330	Patrimonio.	213	Maquinaria, instalaciones técnicas y utillaje.	152,46	0,00	-100.088,42	0,00
0		9330	Patrimonio.	22100	ENERGIA ELECTRICA	0,00	0,00	-134.658,54	0,00
0		9330	Patrimonio.	224	Primas de seguros.	0,00	0,00	62.650,26	0,00
0		9330	Patrimonio.	22603	PUBLICACIÓN EN DIARIOS OFICIALES	0,00	0,00	-1.449,98	0,00
0		9330	Patrimonio.	22699	OTROS GASTOS DIVERSOS	0,00	0,00	16.961,98	0,00
0		9330	Patrimonio.	22700	LIMPIEZA Y ASEO	0,10	0,00	-421.326,10	0,00
0		9330	Patrimonio.	22706	ESTUDIOS Y TRABAJOS TÉCNICOS	0,00	0,00	6.490,42	0,00
0		9330	Patrimonio.	22799	OTROS TRABAJOS REALIZADOS POR OTRAS EMPRESAS Y PROFESIONALES	0,00	0,00	644.372,28	0,00
0		9330	Patrimonio.	600	Inversiones en terrenos.	0,00	0,00	20.696,29	0,00
0		9330	Patrimonio.	609	Otras inversiones nuevas en infraestructuras y bie	0,00	0,00	179.223,23	0,00
0		9330	Patrimonio.	6231	Instalaciones técnicas.	0,00	0,00	-1.825,45	0,00
0		9330	Patrimonio.	68203	Edificios. Otros	0,00	0,00	6.940,37	0,00
0		9430	Transferencias a otras Entidades Locales	466	A otras Entidades que agrupen municipios.	0,00	0,00	-33,28	0,00
0		9430	Transferencias a otras Entidades Locales	467	A Consorcios.	0,00	0,00	33,28	0,00
TOTAL						88.648,59	0,00	1.114.685,22	-5.327,66



AJUNTAMENT DE LA VILA JOIOSA

CUENTA ANUAL 2013 AYUNTAMIENTO DE VILLAJOSYOSA

MEMORIA

20. Información presupuestaria

20.1 Ejercicio corriente

A) Presupuesto de gastos

A.3) Ejecución de proyectos de gasto




20. Información presupuestaria

20.1 Ejercicio corriente

A) Presupuesto de gastos

A.3) Ejecución de proyectos de gasto

CÓDIGO PROYECTO	DESCRIPCIÓN PROYECTO	AÑO DE INICIO	DURACIÓN	FINANCIACIÓN AFECTADA	GASTO PREVISTO	GASTO COMPROMETIDO	OBLIGACIONES RECONOCIDAS A 1 DE ENERO	OBLIGACIONES RECONOCIDAS EN EL EJERCICIO	OBLIGACIONES RECONOCIDAS TOTAL	GASTO PENDIENTE DE REALIZAR
0		2013	0	0	0,00	0,00	0,00	0,00	0,00	0,00
TOTAL					0,00	0,00	0,00	0,00	0,00	0,00



ANEXO 1

DESVIACIONES ACUMULADAS 2013

EVOLUCIÓN EN 2013 DE DESVIACIONES ACUMULADAS AL CIERRE DE

	2012	DR 2013	ANULACIONES 2013	OR/OPD2013	A 31/12/2013
CC EE ZONA INDUSTRIAL	21.394,77			0,00	21.394,77
CONSTRUCCIÓN EDIFICIO USO ADIVVO CONVENIO CALES I ATAIALES	120.202,42			0,00	120.202,42
DOTACIONES ASISTENCIALES CONVENIO CALES I ATAIALES	555.250,82			0,00	555.250,82
REFORESTACION PARQUES LITORALES CONVENIO CALES I ATAIALES	990.291,05			0,00	990.291,05
CANION ECOLOGICO	752.336,02			0,00	752.336,02
CROUTO VASALLORET	698,44			0,00	698,44
PARQUES LITORALES LILLA DE MINOS	88.772,89			0,00	88.772,89
PTIVO 988-16 (NE) , APORTACIÓN ESTACIÓN DEPURADORA	74.750,03			0,00	74.750,03
PTIVO 988-16 (NE) CIUDAD HISTÓRICA	47.780,24			40.020,58	7.759,66
PTIVO 988-16 (NE) , PMS REPARAR PLAZA GLESA Nº 2, OBRA	3.916,88			0,00	3.916,88
PTIVO 988-16 (NE) , RESTO CC DE U1 P205	26.087,16			26.087,16	0,00
DIF META PERMUTA PATRIMONIAL MOD PFTO Nº 50310 MURALLAS RENOVACIONISTAS EMPROPRIACIONES	103.388,02			0,00	103.388,02
DIF META PERMUTA PATRIMONIAL MOD PFTO Nº 50311 EXPEDIENTE PIP BOMBEO RESIDUALES LA NIVA	5.510,17			0,00	5.510,17
DIF META PERMUTA PATRIMONIAL MOD PFTO Nº 50310 PISCINA CUBERTA (TOTAL 112.859,07) resto al cierre 2010 46.002,85)	2.215,08			0,00	2.215,08
PMS REDIRECCIONAMIENTO PRODUCTO UAU P33 A PMS POR DR SUBV ALICITORIO ANUAL 08	25.000,00			0,00	25.000,00
PMS REDIRECCIONAMIENTO PRODUCTO UAU P33 A PMS POR DR SUBV ALICITORIO ANUAL 08 Y 07	150.000,00			0,00	150.000,00
UAU P302 DESTINO ALICITORIO OBRA RECURSO CC AA Nº 72005 RESTITUCIÓN PLURIANUAL PMS	475.452,28			0,00	475.452,28
UAU P302 DESTINO ALICITORIO EG ESCUE RECURSO CC AA Nº 72006 RESTITUCIÓN PLURIANUAL PMS	232,85			0,00	232,85
UAU P302 DESTINO ALICITORIO SCBR EG ESCUE RECURSO CC AA Nº 72008 RESTITUCIÓN PLURIANUAL PMS	27.204,91			0,00	27.204,91
UAU P302 DESTINO ALICITORIO HOROR ICG RECURSO CC AA Nº 72006 RESTITUCIÓN PLURIANUAL PMS	152.901,59			0,00	152.901,59
UAU P302 + 423 BB AG ALICIT DESTINO REPLENO DRE 071 CC AA Nº 72009 RESTI PLURIANUAL PMS	1.015,09			0,00	1.015,09
CONVENIO RESTITUCIÓN LEO DMO DIF D U1104 PARCELAS CD 1, CD 3 Y D 1.1 DE T 13	1.500.000,00			0,00	1.500.000,00
CONVENIO LOS ALMENDROS ART 585 Y 302.18AU	1.200.000,00			0,00	1.200.000,00
CONVENIACIÓN EN METÁLICO ALIMENTO EDIFICI CALIDAD PRI L HORIT DE LAU PMS	227.512,00			0,00	227.512,00
ENAJENACIÓN FRACA 1 DE LA UE 1 DEL P2 PMS	172.786,85			0,00	172.786,85
ENAJENACIÓN FRACA 1 DE LA UE 3 DEL P3 PMS	134.955,60			0,00	134.955,60
ENAJENACIÓN PARCELA 2 M2NA 1 DE LA UE 2 DEL P3 PMS	456.633,37			0,00	456.633,37
ENAJENACIÓN FRACA H1 DE LA UE 1 DEL P2 PMS	508.467,90			0,00	508.467,90
EXPLOTACIONES VARADERO, ESTACIONANTES Y TIGIO FINANCIADAS CON ENAJ FRACA 5 (UE3 P3)	431.191,45			0,00	431.191,45
DIRECCIÓN DE OBRA IMPLANTACIÓN CENTRO SOCIAL (097000) FINANCIADA CON ENAJ FRACA 5 (UE3 P3)	8.825,35			0,00	8.825,35
OBRA RECIBIENTE DE EJECUTAR EN U2 P33, INGRESO DEL COMPRADOR DE LA PARCELA (UE3 P3) EN CONCEPTO DE CC DE UU	7.269,75			0,00	7.269,75
EXCERNO TARIFA AGUA SOBRE APORTACIONES A CANIB 3000/2007	27.584,53			0,00	27.584,53
DIRECCIÓN OBRA ANTIGUA CH 302 MOD PFTO Nº 42009	277.294,45			0,00	277.294,45
APORTACIONES CANIB 2008	0,01			0,00	0,01
DIF META PERMUT CON LILLA MINOS P33 Y 25 P357 JUSTIPRECIO PARCELAS 5, 6, 8 PMS 10, 11, 12, 14, 16, 17, 18, 20, 21	139.913,93			0,00	139.913,93
SUBVENCIÓN ESTATAL RESTAURACIÓN PIEZAS CERAMICAS	55.188,01			0,00	55.188,01
SUBVENCIÓN ESTATAL OTRAS INVER PAT HISTO ARTISTICO	0,04			0,00	0,04
INGRESO DEL CONTRATISTA DE LA OBRA FEL DIRECCIÓN TÉCNICA CENTRO ABIERTO EDUCATIVO-CULTURAL DE 02009	1.391,52			0,00	1.391,52
INGRESO DEL CONTRATISTA DE LA OBRA FEL SED Y SALUD CENTRO ABIERTO EDUCATIVO-CULTURAL DE 02009	0,01			0,00	0,01
INGRESO DEL CONTRATISTA DE LA OBRA FEL DIRECCIÓN REHABILITACIÓN INMUEBLES COMAYOR 10 Y 13 DE 03009	0,07			0,00	0,07
INGRESO DEL CONTRATISTA DE LA OBRA FEL DIRECCIÓN REHABILITACIÓN ANTILLO DE LA ERMITA, CE 02009	4.046,58			0,00	4.046,58
INGRESO DEL CONTRATISTA DE LA OBRA FEL DIRECCIÓN ESPACIO AJARDINADO AIDA DELS ENSEIANTS CE 102009	0,01			0,00	0,01
PMS REDIRECCIONAMIENTO PRODUCTO UAU P33 A PMS POR DR SUBV ALICITORIO ANUAL 09	150.000,00			0,00	150.000,00
EJECUCIÓN SENTENCIA 17407 (PAZCÓN IB*) RECUPERACIÓN PMS UAU P33 Y P35L A-ANAL 2009	83.010,37			0,00	83.010,37
3004 4326 601 102008 CAMUJUNO SIN EJECUTAR DISPOSICIÓN PRESTAMO 48640003 BSWA (BOLE) CAMBIO PEN ON Y MOD PFTO 3302011 POR	82.980,44			0,00	82.980,44
3004 4326 601 102008 CAMUJUNO SIN EJECUTAR DISPOSICIÓN PRESTAMO 48640003 BSWA (BOLE)	921,71			0,00	921,71
PMS REDIRECCIONAMIENTO PRODUCTO UAU P33 A PMS POR DR SUBV ALICITORIO ANUAL 10	300.000,00			0,00	300.000,00
EJECUCIÓN SENTENCIA 17407 (PAZCÓN IB*) RECUPERACIÓN PMS UAU P33 Y P35L A-ANAL 2010	83.010,37			0,00	83.010,37
EJECUCIÓN SENTENCIA 20306 (PAZCÓN IB*) RECUPERACIÓN PMS UAU P33 Y P35L A-ANAL 2010	189.455,61			0,00	189.455,61
EXCERNO TARIFA AGUA SOBRE APORTACIONES A CANIB 2008	100.962,98			0,00	100.962,98
AUTORIA DE LA CONCESIÓN DEL AGUA	244,14			0,00	244,14
CONTRATO LLORENTE BUS PROMOCIÓN TRANSPORTE PÚBLICO COMPROMISO 2009 MOD PFTO 3002010 PROGRAMA 1310 CAPITULO 6	785,32			0,00	785,32
CONTRATO LLORENTE BUS PROMOCIÓN TRANSPORTE PÚBLICO COMPROMISO 2009 MOD PFTO 3002010 PROGRAMA 3300 CAPITULO 2	1.798,60			0,00	1.798,60

ANEXO 1

DESVIACIONES ACUMULADAS 2013

EVOLUCIÓN EN 2013 DE DESVIACIONES ACUMULADAS AL CIERRE DE

	2012	DR 2013	ANULACIONES 2013	OR/OPD2013	A 31/12/2013
EJECUCIÓN SUBSIDIARIA BIQUETA Nº 2	1,00			0,00	1,00
MOD PPTO Nº 49 POR AMPLIACIÓN RENTEGRO ANTIGUOS AL PERSONAL	1.388,54			0,00	1.388,54
MOD PPTO Nº 40 POR ACCIONES A BIENESTAR SOCIAL CONCEJAL TCUERBERA UNIDA	1.280,00			0,00	1.280,00
EJECUCIÓN SUBSIDIARIA CUM AMADA Nº 2	1.510,50		1.510,50	0,00	0,00
EJECUCIÓN SUBSIDIARIA CUM AMADA Nº 3	13.252,71		13.252,71	0,00	0,00
V8 EJECUCIONES SUBSIDIARIAS CON LIQUIDACIONES ORIGINADAS EN 2011	20.197,38		8.303,72	0,00	11.893,66
EJECUCIÓN SENTENCIA 15407 (PADRÓN IBP) RECUPERACIÓN PMS PERMITA VALDERROCCHA. Anual del 2011	286.319,55			0,00	286.319,55
EJECUCIÓN SENTENCIA 28006 (PADRÓN IBP) RECUPERACIÓN PMS PERMITA VALDERROCCHA. Anual del 2011	189.455,61			0,00	189.455,61
APORTACIONES CAMB/LIQUIDACIONES AGUASBENT 2010 (compañía de 2010 y genera DF2011 (1105168.80)	118.169,60			0,00	118.169,60
SUBVENCIÓN 80142 RENTA GARANTIZADA DE CIUDADANIA. GENERALITAT 11 189.23 A DEVOLVER	11.189,23			11.189,23	0,00
SUBVENCIÓN 81412 CENTRO DE ATENCIÓN TEMPORAL. GENERALITAT (SE EXIGE GASTO MÍNIMO:171.605,00). 4.008,0	4.008,00			4.008,00	0,00
SUBVENCIÓN 81412 CENTRO DE ATENCIÓN TEMPORAL. GENERALITAT	1.241,75			1.241,75	0,00
SUBVENCIÓN 20015 CENTRO DE DIA MEJORES. GENERALITAT. 1.241,75 A DEVOLVER	0,87			0,00	0,87
SUBVENCIÓN 53312 PREVENCIÓN TABACO Y GANAHIS TEMP. 0,87 A DEVOLVER	512.000,00			0,00	512.000,00
SUBVENCIÓN 51605 ALGORTONO. ANUALIDAD 2012 REDIRECCION. UAU FP33 A PMS?	174.342,83		5.219,13	0,00	169.123,70
CANON ECOLÓGICO DRN 2012	286.753,44		116.607,40	0,00	170.146,04
CANON DE ORGANIZACIÓN MEDICINA LITORAL DE VILLAOYOSA	1.027.940,47		1.027.940,47	0,00	0,00
CANON DE BUEVAR COMARCAL	276.078,62			0,00	276.078,62
COLECTOR COSTERA FLUVIALES	797.305,34			0,00	797.305,34
OTROS INGRESOS POR APROVECHAMIENTOS. INDEMNIZACIÓN (sumidera L 1116 de minis (aporta)	57.186,73			0,00	57.186,73
APORTACIONES CAMB/LIQUIDACIONES AGUASBENT 2011. COMPENSA. DF. 2011. GENERA DCA. Y DF2012	27.048,27			27.048,27	0,00
BIAJ VTE CERVERA. • CUOTAS DE URBANIZACIÓN	1.057,18			1.057,18	0,00
BIAJ VTE CERVERA. • OPCIÓN DE COMPRA DEL LEASING C182. 11676	35.000,00			32.549,51	2.450,49
BIAJ VTE CERVERA. 193 NICHOX PREFABRICADOS	18.000,00			0,00	18.000,00
BIAJ VTE CERVERA. ADQUISICIÓN AMBULANCIA	18.271,00			1.210,00	17.061,00
BIAJ VTE CERVERA. ACCIÓN SOLAR AMPLIACIÓN LES II ZARAGOZA. DERRETRONSTRUCCIÓN	4.648,03			4.648,03	0,00
BIAJ VTE CERVERA. INVERSIONES EN DEPORTES	3.461,44			3.461,44	0,00
BIAJ VTE CERVERA. VERITANALES Y SOPORTE AVIARIO TURISMO	37.278,96			0,00	37.278,96
BIAJ VTE CERVERA. • PROYECTO CIUDAD HISTORICA	120,20			120,20	0,00
BIAJ VTE CERVERA. • PROYECTO CAPITAL SOCIAL CANA RURAL ALTA	5.114,92			0,00	5.114,92
BIAJ VTE CERVERA. CCULLUQ PROVISIONAL UE Nº 4	875,04			0,00	875,04
MODIFICACIÓN PRESUPUESTARIA Nº 220012. GASTOS NO APLICADOS A 31/12/2011 A PPTO INCLUIDOS EN ROL 42012. CAPÍTULO 2	84.613,57			0,00	84.613,57
ENDEUDAMIENTO EXTRAORDINARIO ROL 42012 QUE FINANCIÓ GASTOS NO APLICADOS A PPTO A 31/12/2011 INCLUYENDO EN MOD PPTO 220012 Y ESTOS TENIAN FINANCIACIÓN AFECTADA Y ESTA NO HA SIDO APLICADA A OTRO GASTO	22.033,88			0,00	22.033,88
ENDEUDAMIENTO EXTRAORDINARIO ROL 42012 QUE FINANCIÓ GASTOS NO APLICADOS A PPTO A 31/12/2011 INCLUYENDO EN MOD PPTO 120013 Y ESTOS TENIAN FINANCIACIÓN AFECTADA Y ESTA NO HA SIDO APLICADA A OTRO GASTO	282.041,90			0,00	282.041,90
ENDEUDAMIENTO EXTRAORDINARIO ROL 42012 QUE FINANCIÓ GASTOS CON PRESUPUESTO A 31/12/2011 (consolida en mod pptos nº 23 y 26/2011) Y CON FINANCIACIÓN AFECTADA Y ESTA NO HA SIDO APLICADA A OTRO GASTO.	441,79			0,00	441,79
ENDEUDAMIENTO EXTRAORDINARIO ROL 42012 QUE FINANCIÓ PAGOS DUPLICADOS O EXCESIVOS A RECUPERAR. CONTABILIZADOS EXTRA PRESUPUESTARIAMENTE Y NO CONSIDERADOS EN MOD PPTO Nº 220012				0,00	
subTOTAL	14.090.260,04			subTOTAL	12.764.784,76

NUEVAS DESVIACIONES ACUMULADAS A 31/12/2013

CANON ECOLÓGICO DRN 2013	64.336,91	0,00	64.336,91
EJECUCIÓN SUBSIDIARIA C/ SAN PEDRO, 19	6.481,33	0,00	6.481,33
EJECUCIÓN SUBSIDIARIA C/ SAN PEDRO, 33	6.953,54	0,00	6.953,54
APORTACIONES CAMB AG-SEPT-OCT 2012 LIQUIDACIONES AGUASBENT 2012	285.872,39	0,00	299.510,62
ENDEUDAMIENTO ROL 8/2013 FINANCIACIÓN DE GG ANTERIORES A 2013 (116.701.80 los que 2.298.33 se corresponden con pagas duplicadas)	1.038.889,44	852.187,64	2.299,33
INCALCULACIÓN DE GARANTÍA A ORGANIZADOR PAI PH1	548.264,00	0,00	548.264,00
SM/2013 RENTA GARANTIZADA DE CIUDADANIA. 1469 A DEVOLVER	50.016,92	48.547,44	1.469,48
SM/2013 CENTRO DE DIA MEJORES). 751 A DEVOLVER.	18.440,00	23.737,82	751,60
507/2013 PB AGOSTAMENTO FAMILIAR). 1.275,50 A DEVOLVER.	4.051,50	2.776,00	1.275,50
536/2005 ALGORTONO. ANUALIDAD 2013. REDIRECCIONAMENTO PMS	180.000,00	0,00	180.000,00
TOTAL	13.876.127,07		13.876.127,07

ANEXO 2

DESVIACIONES ANUALES

2013

POSITIVAS

NEGATIVAS ACUMULADAS

ENDEUDAMIENTO EXTRAORDINARIO RDL 4/2012 QUE FINANCIABA RESTO DE GG DE COMPENSABA df. EJERCICIOS ANTERIORES anterior A 2012

Evolución Desviaciones de financiación POSITIVAS del ejercicio 2012

	df + 2012	DR 2013	OR 2013	df + 2013 DEVOLUCIONES 2013	df - 2013	DF 2013
SUBVENCIÓN 503/12 RENTA GARANTIZADA DE CIUDADANIA. GENERALITAT. 11.189.23 A DEVOLVER	11.189.23			11.189.23	11.189.23	
SUBVENCIÓN 514/12 CENTRO DE ATENCIÓN TEMPORAL. GENERALITAT (SE EXIGE GASTO MÍNIMO 171.605.00). 4.008.00 A DEVOLVER	4.008.00			4.008.00	4.008.00	
SUBVENCIÓN 520/12 CENTRO DE DIA MENORES. GENERALITAT. 1.241.75 A DEVOLVER	1.241.75			1.241.75	1.241.75	
SUBVENCIÓN 523/12 PREVENCIÓN TABACO Y CANNABIS. FEMP. 0.87 A DEVOLVER	0.87			0.00		0.87
SUBVENCIÓN 518/05 AUDITORIO. ANUALIDAD 2012 REDIRECCION. UAU PP33 A PMS?	512.000.00					512.000.00
SUBVENCIÓN 505/11. GABINETE PSICOPEDAGÓGICO. GENERALITAT. COMPENSA df. 2011.	1.921.00					0.00
SUBVENCIÓN 506/11 ATENCIÓN PERSONAS SITUACIÓN DE DEPENDENCIA FVMP. COMPENSA PARCIALMENTE df. 2011 de 25.690.79	15.414.48					0.00
CANON ECOLÓGICO DRN 2012	174.342.83		0.00			174.342.83
CANON DE URBANIZACIÓN MEJORA LITORAL DE VILLAJUYOSA	286.753.44		0.00			286.753.44
CANON DE BULEVAR COMARCAL	1.027.940.47		0.00			1.027.940.47
COLECTOR CORTINA PLUVIALES	276.078.62		0.00			276.078.62
OTROS INGRESOS POR APROVECHAMIENTOS. INDEMNIZACIÓN sustitutoria L'illa de minos (parte)	797.305.34		0.00			797.305.34
APORTACIONES CAMB / LIQUIDACIONES AQUAGEST 2011. COMPENSAN df. 2011. GENERA df+ DF2012	154.595.42		0.00			57.188.73
EXPEDIENTE ENAJENACIÓN EN 2011 VVDAS EN C/ CERVERA (IAD A 31/12/2011)	97.408.69		0.00			79.905.37
MODIFICACIÓN PRESUPUESTARIA N° 22/2012. GASTOS NO APLICADOS A 31/12/2011 A PPTO INCLUIDOS EN RDL 4/2012. CAPÍTULO 2. PAGOS DUPLICADOS.	150.000.00		70.094.63		70.094.63	
ENDEUDAMIENTO EXTRAORDINARIO RDL 4/2012 QUE FINANCIÓ GASTOS NO APLICADOS A PPTO A 31/12/2011 INCLUYÉNDOLOS EN MOD PPTO 22/2012 Y ÉSTOS TENÍAN FINANCIACIÓN AFECTADA Y ÉSTA NO HA SIDO APLICADA A OTRO GASTO.	875.04		0.00			875.04
ENDEUDAMIENTO EXTRAORDINARIO RDL 4/2012 QUE FINANCIÓ GASTOS NO APLICADOS A PPTO A 31/12/2011 INCLUYÉNDOLOS EN MOD PPTO 12/2012 Y ÉSTOS TENÍAN FINANCIACIÓN AFECTADA Y ÉSTA NO HA SIDO APLICADA A OTRO GASTO.	84.613.57		0.00			84.613.57
ENDEUDAMIENTO EXTRAORDINARIO RDL 4/2012 QUE FINANCIÓ GASTOS CON PRESUPUESTO A 31/12/2011 (deudados en mod pttos n° 23 y 28/2011) Y CON FINANCIACIÓN AFECTADA Y ÉSTA NO HA SIDO APLICADA A OTRO GASTO.	22.033.88		0.00			22.033.88
ENDEUDAMIENTO EXTRAORDINARIO RDL 4/2012 QUE FINANCIÓ PAGOS DUPLICADOS O EXCESIVOS A RECUPERAR. CONTABILIZADOS EXTRAPRESUPUESTARIAMENTE Y NO CONSIDERADOS EN MOD PPTO N° 22/2012	282.041.90		0.00			282.041.90
ENDEUDAMIENTO EXTRAORDINARIO RDL 4/2012 QUE FINANCIÓ GASTOS CON PRESUPUESTO A 31/12/2011 Y SIN FINANCIACIÓN AFECTADA.	441.79		0.00			441.79
	8.886.335.35	8.886.335.35	0.00			0.00

12.689.132.98

DEBERÍAN SER OBJETO DE EXPEDIENTE DE AMORTIZACIÓN ANTICIPADA ENDEUDAMIENTO RDL 4/2012 (ARTÍCULO 37 RDL 4/2013)

ANEXO 2

DESVIACIONES ANUALES

	2013	POSITIVAS			NEGATIVAS ACUMULADAS df- 2013
		DR 2013	OR 2013	df + 2013 DEVOLUCIONES 2013	DF 2013
NUUEVAS DESVIACIONES POSITIVAS AL CERRAR 2013					
EJECUCIÓN SUBSIDIARIA. C/ SAN PEDRO, 19.	6.481,33	0,00	0,00	6.481,33	6.481,33
EJECUCIÓN SUBSIDIARIA. C/ SAN PEDRO, 23.	6.953,54	0,00	0,00	6.953,54	6.953,54
CANON ECOLÓGICO 2013	64.336,91	0,00	0,00	64.336,91	64.336,91
APORTACIONES CAMB AG-SEPT-OCT 2012LIQUIDACIONES AQUAGEST 2012	285.872,39	0,00	0,00	285.872,39	285.872,39
ENDEUDAMIENTO RDL 8/2013 FINANCIADOR DE GG ANTERIORES A 2013 (186.701,80 de los que 2.299,33 se corresponden con pagos duplicados)	1.038.889,44	852.187,64			2.299,33
INCAUTACIÓN DE GARANTÍA A URBANIZADOR PAI PP4	548.264,00	0,00	0,00	548.264,00	548.264,00
504/2013 RENTA GARANTIZADA DE CIUDADANIA	50.016,92	48.547,44	1.469,48		1.469,48
506/2013 CENTRO DE DÍA (MENORES)	18.440,00	23.737,82	751,60	751,60	751,60
507/2013 PEI (ACOGIMIENTO FAMILIAR)	4.051,50	2.776,00	1.275,50	1.275,50	1.275,50
516/2005 AUDITORIO. ANUALIDAD 2013. REDIRECCIONAMIENTO	180.000,00	0,00	180.000,00	180.000,00	180.000,00
502/2011 EMCORP/2011/558/03	15.655,14	0,00	15.655,14		COMPENSA df- anterior
516/2011 ENCOMIENDA DE GESTIÓN PLAYAS	15.000,00	0,00	15.000,00		COMPENSA df- anterior
524/2011 CERTIFICACIÓN SISTEMAS QUALTUR	841,09	0,00	841,09		NO GENERA DF
527/2011 INSERCIÓN INMIGRANTES	4.019,30	0,00	4.019,30		COMPENSA df- anterior
531/2011 EMCORP/2011/1166/03	10.646,31	0,00	10.646,31		COMPENSA df- anterior
532/2011 EMCORP/2011/1165/03	48.345,56	0,00	48.345,56		COMPENSA df- anterior
504/2012 ATENCIÓN PERSONAS SITUACIÓN DEPENDENCIA	28.348,46	0,00	28.348,46		COMPENSA df- anterior
516/2012 ENCOMIENDA DE GESTIÓN PLAYAS	10.000,00	0,00	10.000,00		COMPENSA df- anterior
522/2012 PROMOCIÓN USO VALENCIANO	1.997,46	0,00	1.997,46		COMPENSA df- anterior
525/2012 SEMANA DEL ARROZ	1.431,43	0,00	1.431,43		COMPENSA df- anterior
526/2012 PEBRERETA	1.626,51	0,00	1.626,51		COMPENSA df- anterior
527/2012 XOCOLATSIMA	3.000,00	0,00	3.000,00		COMPENSA df- anterior

DEBERIAN SER OBJETO DE EXPEDIENTE DE AMORTIZACIÓN ANTICIPADA ENDEUDAMIENTO RDL 8/2013 (ARTICULO 27 RDL 4/2013)

TOTALES 1.423.017,81

ANEXO 2 NEGATIVAS

DESVIACIONES ANUALES

Entidad: Desviación de presupuesto de actividades del ejercicio 2013

COMPENSABA (+/-) anterior

DR 2013

DEVOLUCIONES 2013

df+ 2013

DF 2013

RESERVAS DE FINANCIACIÓN NEGATIVAS AL CERRAR EL EJERCICIO 2013

SUBVENCIÓN 04/12 por 20.305,42 ATENCIÓN PERSONAS SITUACIÓN DEPENDENCIA. FVMP. PENDIENTE DE INGRESO. CUANTÍA FUA. OR SUPERIORES A SUBVENCIÓN (30.170,82).
SUBVENCIÓN S16/12 por 10.000,00 MANTEN. INFRAES. PLAYAS AG VALEN TURISMO. PENDIENTE DE INGRESO. CUANTÍA FUA. OR SUPERIORES A SUBVENCIÓN (48.025,25).
SUBVENCIÓN S22/12 por 1.997,46 PROMOCIÓN USO VALENCIANO. GENERALITAT. PENDIENTE DE INGRESO. CUANTÍA FUA. OR SUPERIORES A SUBVENCIÓN (42.939,70).
SUBVENCIÓN S25/12 por 1.431,43 II SEMANA DEL ARROZ. PAT PROV TURISMO. PENDIENTE DE INGRESO. CUANTÍA FUA. OR guías a subvención.
SUBVENCIÓN S28/12 por 1.621,51 PEBRERETA. PAT PROV TURISMO. PENDIENTE DE INGRESO. CUANTÍA FUA. OR SUPERIORES A SUBVENCIÓN (1.701,89).
SUBVENCIÓN S27/12 por 3.000,00 XOCOLATISSIMA 2012. PAT PROV TURISMO. PENDIENTE DE INGRESO. CUANTÍA FUA. OR SUPERIORES A SUBVENCIÓN (3.464,95).
MODIFICACIÓN PPTARIA N° 1/2012. GASTOS DE INVERSIÓN EN DEPORTES (3410). FINANCIACIÓN RT ENVALEINACIÓ SORRANTE VIA PÚBLICA. OR EN 2011

MODIFICACIÓN PPTARIA N° 8/2013. SENTENCIA 70/2013 CEMENTERIO. (1540). FINANCIACIÓN RT FA 965,16 (61.479,06).
MODIFICACIÓN PPTARIA N° 9/2013. SENTENCIA 25/12 D. CEMENTERIO. (1540). FINANCIACIÓN RT FA 771-80 cedida por expte Pza Iglesia n° 2.
MODIFICACIÓN PPTARIA N° 8/2012. CERTIFICACIÓN 22 MERCADO MUNICIPAL. (4310). FINANCIACIÓN RT FA 771-80 cedida por expte Pza Iglesia n° 2.
MODIFICACIÓN PPTARIA N° 9/2012. CC UU LIO. PROV. UE N° 4. (1510). FINANCIACIÓN RT FA 771-80 cedida por expte Pza Iglesia n° 2.
MODIFICACIÓN PPTARIA N° 21/2012. HONORARIOS parciales DR. OBRA FI. Iglesia n° 2. FINANCIACIÓN RT FA 771-80 cedida por expte Pza Iglesia n° 2 DIRECCIÓN.
MODIFICACIÓN PPTARIA N° 21/2012. CC DE UU. INNOVILA 1998 PP23 MAPS. FINANCIACIÓN RT FA DIF MET PERMUTA MAT. SOBREPORTE EJECUCIÓN 2002/12. CC DE UU. INNOVILA 1998 PP23 MAPS. FINANCIACIÓN RT FA 771-80 cedida por expte Pza Iglesia n° 2 OBRA (113.543,94). DIRECCIÓN (2.801,02).
MODIFICACIÓN PPTARIA N° 21/2012. CC DE UU. INNOVILA 1998 PP23 MAPS POR 21.583,48. LA MARINA PP23 POR 37.621,48. MOD. ON EN MOD PPTO N° 33. FIN ON RT FA 965-16 cedida por Pza Iglesia n° 2 OBRA (63.121,82).
SUBVENCIÓN S04/11. GENERALITAT VALENCIANA. RENTA GARANTIZADA DE CIUDADANIA. EXCESO DE INGRESO SB JUSTIFICACIÓN. Devolución en 2012. Compensa df+.
SUBVENCIÓN S13/11. GENERALITAT VALENCIANA. ATEN ESPE A MENORES. EXCESO DE INGRESO SB JUSTIFICACIÓN. Devolución en 2012. Compensa df+.
SUBVENCIÓN S20/11. GENERALITAT VALENCIANA. PEI ACOGIMIENTO FAMILIAR. EXCESO DE INGRESO SB JUSTIFICACIÓN. Devolución en 2012. Compensa df+.
PISCINA. ASIS. TECNICA VIS. Y CONTROL. CONVENIO CALES IATALES. Compensa df+.
UAI PP32. DESTINO AUDITORIO. HONOR ADIC RECORSO CC AA N° 77206. RESTITUCIÓN PLURIANUAL PMS (194.475,99). Compensa. EJECUCIÓN SUBSIDIARIA BIGUETA N° 2 (2.208,17). Compensa df+.

RESERVAS DE FINANCIACIÓN NEGATIVAS AL CERRAR EL EJERCICIO 2013

CUOTAS DE URBANIZACIÓN 87010 RT PARA GASTOS FINANCIACIÓN AFECTADA/ RESTO CC UU LILLA PTMO 968-16 + CUOTAS DE URBANIZACIÓN 87010 RT PARA GASTOS FINANCIACIÓN AFECTADA // ENAJ. VTE CERVERA.
OPCIÓN DE COMPRA DEL LEASING 0182...11676 87010 RT PARA GASTOS FINANCIACIÓN AFECTADA // ENAJ. VTE CERVERA.
150 NICHOS PREFABRICADOS 87010 RT PARA GASTOS FINANCIACIÓN AFECTADA // ENAJ. VTE CERVERA.
ACON SOLAR AMPLIACIÓN IES M. ZARAGOZA. DERIBO/CONSTRUCCIÓN 87010 RT PARA GASTOS FINANCIACIÓN AFECTADA // ENAJ. VTE CERVERA.
INVERSIONES EN DEPORTES 87010 RT PARA GASTOS FINANCIACIÓN AFECTADA // ENAJ. VTE CERVERA.
VENTANILES Y SOPORTE ARMARIO TURISMO 87010 RT PARA GASTOS FINANCIACIÓN AFECTADA // ENAJ. VTE CERVERA.
PROYECTO CIUDAD HISTÓRICA 87010 RT PARA GASTOS FINANCIACIÓN AFECTADA/ CIUDAD HISTÓRICA PTMO 968-16.
APORTACIÓN CAPITAL SOCIAL CANJA RURAL AL TEA 87010 RT PARA GASTOS FINANCIACIÓN AFECTADA // ENAJ. VTE CERVERA.
SUBVENCIÓN S03/12 RENTA GARANTIZADA DE CIUDADANIA. GENERALITAT (19.234). DEVOLVER DEVUELTA EN 2013.
SUBVENCIÓN S04/11. GENERALITAT VALENCIANA. RENTA GARANTIZADA DE CIUDADANIA. EXCESO DE INGRESO SB JUSTIFICACIÓN. Devolución en 2012. Compensa df+.
DEVOLVER DEVUELTA EN 2013.
SUBVENCIÓN S20/12 CENTRO DE DÍA MENORES. GENERALITAT. 1.241,75 A DEVOLVER. DEVUELTA EN 2013.

107.455

28.348,46
10.000,00
1.997,46
1.431,43
1.626,51
3.000,00

24.027,24
61.479,06
8.729,60
11.534,05
2.526,94
37.650,44
172.286,40
2.998,98
1.433,15
115.444,96
59.204,94
56,94
406,77
4.320,00
40.832,00
41.574,00
2.207,17

26.087,16
27.048,27
1.057,18
32.549,51
1.210,00
4.648,03
3.461,44
40.020,58
120,20
11.189,23
4.008,00
1.241,75
152.841,25

26.087,16
27.048,27
1.057,18
32.549,51
1.210,00
4.648,03
3.461,44
40.020,58
120,20
11.189,23
4.008,00
1.241,75

0,00 COMPENSA df+ anterior
0,00 COMPENSA df+ anterior
0,00 COMPENSA df+ anterior
0,00 COMPENSA df+ anterior
0,00 COMPENSA df+ anterior
0,00 COMPENSA df+ anterior
0,00 COMPENSA df+ anterior
0,00 COMPENSA df+ anterior
0,00 COMPENSA df+ anterior
0,00 COMPENSA df+ anterior
0,00 COMPENSA df+ anterior
0,00 COMPENSA df+ anterior



AYUNTAMIENTO DE VALENCIA
GOBIERNO LOCAL

ANEXO 3

OBLIGACIONES RECONOCIDAS Y FINANCIACIÓN SOBRE PRESUPUESTO INICIAL 2013 CAPÍTULOS 6 Y 7

FUNC	CAP	PROYECTO	IMPORTE PPTO INICIAL	FINANCIACIÓN	
				A. RECURSOS ORDINARIOS	
1310	6	SEGURIDAD Y MOVILIDAD CIUDADANA VINCULACIÓN 6.1310	100,00	A	100,00
OR				A	100,00
					0,00
1340	6	PROTECCIÓN CIVIL VINCULACIÓN 6.1340	100,00	A	100,00
OR				A	0,00
					100,00
1510	6	URBANIISMO VINCULACIÓN 6.1510	100,00	A	100,00
OR				A	100,00
					0,00
1520	6	VIVIENDA VINCULACIÓN 6.1520	100,00	A	100,00
OR				A	0,00
					100,00
1550	6	VÍAS PÚBLICAS URBANAS VINCULACIÓN 6.1550	100,00	A	100,00
OR				A	0,00
					100,00
1551	6	SERVICIOS TÉCNICOS VINCULACIÓN 6.1551	100,00	A	100,00
OR				A	100,00
					0,00
1610	6	AGUAS VINCULACIÓN 6.1610	100,00	A	100,00
OR				A	0,00
					100,00
1620	6	ASEO URBANO VINCULACIÓN 6.1620	100,00	A	100,00
OR				A	0,00
					100,00
1640	6	CEMENTERIO VINCULACIÓN 6.1640	100,00	A	100,00
OR				A	0,00
					100,00
1710	6	PARQUES Y JARDINES VINCULACIÓN 6.1710	100,00	A	100,00
OR				A	0,00
					0,00
1720	6	MEDIO AMBIENTE VINCULACIÓN 6.1720	100,00	A	100,00
OR				A	0,00
					100,00
2310	6	BIENESTAR SOCIAL VINCULACIÓN 6.2310	100,00	A	100,00
OR				A	100,00
					0,00
2320	6	MUJER VINCULACIÓN 6.2320	100,00	A	100,00
OR				A	0,00
					100,00

REM

MOD PPTO: -100,00

A N E X O 3

OBLIGACIONES RECONOCIDAS Y FINANCIACIÓN SOBRE PRESUPUESTO INICIAL 2013 CAPÍTULOS 6 Y 7

3130	6	SANIDAD VINCULACIÓN 6.3130	100,00	A	100,00	
OR				A	0,00	100,00
3290	6	ENSEÑANZAS VINCULACIÓN 6.3290	100,00	A	100,00	
OR				A	100,00	0,00
3320	6	CASA DE LA CULTURA VINCULACIÓN 6.3320	100,00	A	100,00	
OR				A	100,00	0,00
3340	6	CULTURA VINCULACIÓN 6.3340	100,00	A	100,00	
OR				A	100,00	0,00
3350	6	TEATRO AUDITORIO VINCULACIÓN 6.3350	100,00	A	100,00	
OR				A	0,00	100,00
3360	6	ARQUEOLOGÍA Y PAT.HTCO. VINCULACIÓN 6.3360	100,00	A	100,00	
OR				A	100,00	0,00
3370	6	JUVENTUD VINCULACIÓN 6.3370	100,00	A	100,00	
OR				A	0,00	100,00
3380	6	FIESTAS VINCULACIÓN 6.3380	100,00	A	100,00	
OR				A	0,00	100,00
3410	6	DEPORTES VINCULACIÓN 6.3410	100,00	A	100,00	
OR				A	100,00	0,00
4120	6	AGRICULTURA VINCULACIÓN 6.4120	100,00	A	100,00	
OR				A	0,00	100,00
4150	6	PESCA VINCULACIÓN 6.4150	100,00	A	100,00	
OR				A	0,00	100,00
4220	6	INDUSTRIA VINCULACIÓN 6.4220	100,00	A	100,00	
OR				A	0,00	100,00
4310	6	COMERCIO LOCAL VINCULACIÓN 6.4310	100,00	A	100,00	
OR				A	0,00	100,00
4320	6	TURISMO VINCULACIÓN 6.4320	100,00	A	100,00	
OR				A	100,00	0,00
4321	6	PLAYAS	100,00	A	100,00	

ANEXO 3

OBLIGACIONES RECONOCIDAS Y FINANCIACIÓN SOBRE PRESUPUESTO INICIAL 2013 CAPÍTULOS 6 Y 7

		VINCULACIÓN 6.4321				
OR			A	100,00		0,00
4322	6	CASCO HISTÓRICO VINCULACIÓN 6.4322	100,00	A	100,00	
OR			A	0,00		100,00
4910	6	SOCIEDAD DE LA INFORMACIÓN VINCULACIÓN 6.4910	100,00	A	100,00	
OR			A	100,00		0,00
9120	6	ÓRGANOS DE GOBIERNO VINCULACIÓN 6.9120	100,00	A	100,00	
OR			A	0,00		100,00
9200	6	SERVICIOS GENERALES VINCULACIÓN 6.9200	100,00	A	100,00	
OR			A	0,00		100,00
9202	6	SECRETARÍA VINCULACIÓN 6.9202	100,00	A	100,00	
OR			A	0,00		100,00
9203	6	PERSONAL VINCULACIÓN 6.9203	100,00	A	100,00	
OR			A	0,00		100,00
9230	6	PROCESOS ELECTORALES VINCULACIÓN 6.9230	100,00	A	100,00	
OR			A	0,00		100,00
9240	6	PARTICIPACIÓN CIUDADANA VINCULACIÓN 6.9240	100,00	A	100,00	
OR			A	0,00		100,00
9310	6	SERVICIOS ECONÓMICOS VINCULACIÓN 6.9310	100,00	A	100,00	
OR			A	0,00		100,00
9330	6	PATRIMONIO VINCULACIÓN 6.9330	179.223,23	A	179.223,23	
OR			A	0,00		179.223,23
9330	6	EXPROPIACIÓN PARC. 2 PLAYA ESTUDIANTE VINCULACIÓN 6.9330 C.E. 10EXPP2PES	20.696,29	A	20.696,29	
OR			A	0,00		20.696,29

TOTALES

203.619,52 OK

CRÉDITOS INICIALES

A 203.619,52

TOTALES:

203.619,52

ANEXO 3

OBLIGACIONES RECONOCIDAS Y FINANCIACIÓN SOBRE PRESUPUESTO INICIAL 2013 CAPÍTULOS 6 Y 7

O RECONOCIDAS:

	A	1.200,00
TOTALES:		1.200,00

TOTAL OBLIGACIONES RECONOCIDAS CAP 6 Y 7 2012:

sb ppto inicial:	1.200,00
sb modificaciones:	778.023,85
	779.223,85

A N E X O 4

OBLIGACIONES RECONOCIDAS Y FINANCIACIÓN MODIFICACIONES PRESUPUESTARIAS 2013 EN LA MEDIDA EN QUE AFECTAN A CAPÍTULOS 6, 7, 8 y 9 Y OTROS SI EN ESTE CASO LOS CRÉDITOS PRESENTAN FINANCIACIÓN AFECTADA


MODIFICACION PRESUPUESTARIA NÚMERO	TIPO	FUNCION L QUE RECIBE CREDITO	DESDE CAPÍTULO	A CAP/ART/CONC/SUBCO NCEPTO/CE	IMPORTE	FINANCIACIÓN	OBLIGACIONES RECONOCIDAS	OBSERVACIONES	DR	DESVIACIONES ANUALES	DESVIACIONES ACUMULADAS
2	TRANSFERENCIA	2310	2	6231	19.606,11		19.606,11	OBRAS CENTRO ATEN TEMPRAÑA Y ESTI PRECOZ (en CENTRO SOCIAL) OFMAN			
3	TRANSFERENCIA	3360	2	6293	10.150,00		10.149,48	YACIMIENTO IBERO-ROMANO TOSSAL DE MALLADETA			
4	TRANSFERENCIA	0110	9	352	112.339,34		112.339,34	INTERESES DE DEMORA EN SENTENCIAS JUDICIALES			
6	TRANSFERENCIA	1510	2	6250	840,00		840,00	MUEBLE URBANISMO			
7	TRANSFERENCIA	3320	2	640	600,00		600,00	DIGITALIZACIÓN 12 ROLLOS MICROFILM			
8	EXT	1510		600	26.087,16	87010 RT PARA GASTOS FINANCIACIÓN AFECTADA / RESTO CC UU LILA PTMG 968-16	26.087,16	CUOTAS DE URBANIZACIÓN			
8	EXT	1510		600	27.048,27	87010 RT PARA GASTOS FINANCIACIÓN AFECTADA // ENAJ. VTE CERVERA	27.048,27	+ CUOTAS DE URBANIZACIÓN		-26.087,16	0,00
8	EXT	1551		624	1.057,18	87010 RT PARA GASTOS FINANCIACIÓN AFECTADA // ENAJ. VTE CERVERA	1.057,18	OPCIÓN DE COMPRA DEL LEASING D162... 11578		-27.048,27	0,00
8	EXT	1640		6223/012013	35.000,00	87010 RT PARA GASTOS FINANCIACIÓN AFECTADA // ENAJ. VTE CERVERA	32.549,51	150 NICHOS PREFABRICADOS		-1.057,18	0,00
8	EXT	3130		624	18.000,00	87010 RT PARA GASTOS FINANCIACIÓN AFECTADA // ENAJ. VTE CERVERA	0,00	ADQUISICIÓN AMBULANCIA		-32.549,51	2.450,49
8	EXT	3290		6310	18.271,00	87010 RT PARA GASTOS FINANCIACIÓN AFECTADA // ENAJ. VTE CERVERA	1.210,00	ACON SOLAR AMPLIACIÓN IES M ZARAGOZA. DERRIBO/CONSTRUCCIÓN		-1.210,00	18.000,00
8	EXT	3410		6231	4.648,03	87010 RT PARA GASTOS FINANCIACIÓN AFECTADA // ENAJ. VTE CERVERA	4.648,03	INVERSIONES EN DEPORTES		-4.648,03	17.061,00
8	EXT	4320		6323	3.461,44	87010 RT PARA GASTOS FINANCIACIÓN AFECTADA // ENAJ. VTE CERVERA	3.461,44	VENTANALES Y SOPORTE ARMARIO TURISMO		-3.461,44	0,00
8	EXT	4322		68203	47.780,24	87010 RT PARA GASTOS FINANCIACIÓN AFECTADA // ENAJ. VTE CERVERA	40.020,58	PROYECTO CIUDAD HISTÓRICA		-40.020,58	0,00
8	EXT	4322		682,03	37.278,96	87010 RT PARA GASTOS FINANCIACIÓN AFECTADA // ENAJ. VTE CERVERA	0,00	+ PROYECTO CIUDAD HISTÓRICA			7.759,66
8	EXT	9310		87209	120,20	87010 RT PARA GASTOS FINANCIACIÓN AFECTADA // ENAJ. VTE CERVERA	120,20	APORTACIÓN CAPITAL SOCIAL CAIXA RURAL ALTEA			37.278,96
8	EXT	9330		68203	5.114,92	87010 RT PARA GASTOS FINANCIACIÓN AFECTADA // ENAJ. VTE CERVERA	0,00	CC UU LIQ PROVISIONAL DE Nº 4		-120,20	0,00
14	TRANSFERENCIA	1510	2	6231	2.107,22		2.107,22	SEGURIDAD DEPENDENCIAS URBANISMO			5.114,92
14	TRANSFERENCIA	1510	2	6233	187,55		187,55				
16	TRANSFERENCIA	9330	2	68203	6.940,37		6.940,37				
19	TRANSFERENCIA	3360	2	6233	3.052,05		3.052,05	VIDEOPROYECTOR EXPOSICIONES Y ACTOS VILAMUSEU			
20	TRANSFERENCIA	3360	2	6250	300,00		300,00	VITRINA METACRILATO VILAMUSEU			
22	TRANSFERENCIA	0110	9	352	104.000,00		104.000,00	INTERESES DE DEMORA EN SENTENCIAS JUDICIALES			
24	TRANSFERENCIA	1310	1	624	3.243,85		3.243,85	REGISTROS 413 Y GG CORRIENTE			
24	TRANSFERENCIA	3290	1	6233	1.166,15		1.166,15	REGISTROS 413 Y GG CORRIENTE			
24	TRANSFERENCIA	3320	1	6231	742,27		142,27	REGISTROS 413 Y GG CORRIENTE			
24	TRANSFERENCIA	4321	1	6292	397,31		397,31	REGISTROS 413 Y GG CORRIENTE			
24	TRANSFERENCIA	4910	1	6233	318,30		318,30	REGISTROS 413 Y GG CORRIENTE			
24	TRANSFERENCIA	9330	1	68203	224,64		224,64	REGISTROS 413 Y GG CORRIENTE			
25	TRANSFERENCIA	1710	2	6233	17.976,00		17.976,00	MAQUINARIA PARQUES Y JARDINES			
26	TRANSFERENCIA	3360	4	6231	2.950,00		2.950,00	PROTECCIONES FICIO ROMANO			
27	TRANSFERENCIA	3340	2	626	1.000,00		1.000,00				
28	TRANSFERENCIA	1710	2	6233	612,24		582,25	+ MAQUINARIA PARQUES Y ARDINES			
29	TRANSFERENCIA	2310	1	6231	5.000,00		5.000,00				
31	GENERACIÓN	1510		600	318.677,54	CONCEPTO 39710 (por Excesos, Defectos e indemnizaciones provenientes de resto red estructurante adscrita a fincas PP23)	318.677,54	CC UU RED ESTRUCTURAL EXTERNA	318.677,54	0,00	0,00

rojo: negativa; negro positiva

A N E X O 4

OBLIGACIONES RECONOCIDAS Y FINANCIACIÓN MODIFICACIONES PRESUPUESTARIAS 2013 EN LA MEDIDA EN QUE AFECTAN A CAPÍTULOS 6, 7, 8 y 9 Y OTROS SI EN ESTE CASO LOS CRÉDITOS PRESENTAN FINANCIACIÓN AFECTADA

MODIFICACIÓN PRESUPUESTARIA NÚMERO	TIPO	FUNCIONAL QUE RECIBE CRÉDITO	DESDE CAPÍTULO	A CAP/ART/CONC/SUBCONCEPTO/CE	IMPORTE	FINANCIACIÓN	OBLIGACIONES RECONOCIDAS	OBSERVACIONES	DR	DESVIACIONES ANUALES	DESVIACIONES ACUMULADAS
32	TRANSFERENCIA	1550	1	619	56.940,00		51.701,32	VIAL ESTRUCT. PIANISTA G. SORIANO; ROTONDA Y SEÑALÓN TORRES			
33	TRANSFERENCIA	3410	1	6223	42.177,20		42.177,20				
34	TRANSFERENCIA	4321	1	6233	2.271,05		2.271,05				
36	TRANSFERENCIA	1510	1,2	600	52.406,46		52.406,46	CC UU SECTOR PP 23			
38	TRANSFERENCIA	3340	2	6230	1.152,00		1.152,00				
39	TRANSFERENCIA	1710	6	6231	-100,00						
39	TRANSFERENCIA	1510	1,2,4,6	609	69.015,07		69.015,07				
39	TRANSFERENCIA	1551	1,2,4,6	6233	934,40		934,40				
39	TRANSFERENCIA	2310	2	6223	8.881,45		8.881,45				
39	TRANSFERENCIA	3290	2,4	6231	8.347,79		8.347,79				
39	TRANSFERENCIA	3340	2,4	6231	2.041,35		2.040,36				
39	TRANSFERENCIA	3360	2,4	6293	4.108,42		4.108,42				
39	TRANSFERENCIA	3410	2,4	6223	727,55		727,55				
39	TRANSFERENCIA	4320	1	6231	1.647,89		1.647,89				
39	TRANSFERENCIA	4910	1	626	1.069,63		1.069,63				
					1.087.918,60						
R E S U M E N											
					216.339,34	capítulo 3 (CON TRANSFERENCIAS DE CAPS DE CAPITAL)	0,00	216.339,34			
					871.459,06	capítulo 6	0,00	778.023,85			
					120,20	capítulo 8	0,00	120,20			
TOTALES:					1.087.918,60		0,00	994.483,39			



CUENTA ANUAL 2013 AYUNTAMIENTO DE VILLAJOYOSA

MEMORIA

20. Información presupuestaria

20.1 Ejercicio corriente

A) Presupuesto de gastos

A.4) Acreedores por operaciones pendientes de aplicar a Presupuesto

20. Información presupuestaria

20.1 Ejercicio corriente

A) Presupuesto de gastos

A.4) Acreedores por operaciones pendientes de aplicar a Presupuesto

DESCRIPCIÓN	CÓDIGO ORGÁNICO	DESCRIPCIÓN ORGÁNICA	CÓDIGO POR PROGRAMAS / FUNCIONAL	DESCRIPCIÓN POR PROGRAMAS / FUNCIONAL	CÓDIGO ECONÓMICO	DESCRIPCIÓN ECONÓMICA	IMPORTE	PAGADO
12013000025696/Fac. 0182F130791A00015161 intereses demora contr. plat.elev. ss.tt.	0		0110	Endeudamiento	352	Intereses de demora.	22,63	0,00
12013000025697/Fac. 0182F130791A00015154 intereses demora contr. pick.up. ss.tt.	0		0110	Endeudamiento	352	Intereses de demora.	5,13	0,00
12013000025698/Fac. 0182F130791A00076112 intereses demora asoc. valor resid. plataf. elev. ss.tt.	0		0110	Endeudamiento	352	Intereses de demora.	12,32	0,00
12013000025699/Fac. 0182F130791A00015151 intereses demora contr. pick.up. ss.tt.	0		0110	Endeudamiento	352	Intereses de demora.	21,70	0,00
12013000025700/Fac. 0182F130791A00076117 intereses demora asoc. contr. plataf. elev. ss.tt.	0		0110	Endeudamiento	352	Intereses de demora.	10,22	0,00

12013000025701/Fac. 0182F130791A00015152 intereses demora contr. pick.up. ss.tt.	0		0110	Endeudamiento	352	Intereses de demora.	6,30	0,00
12013000025702/Fac. 0182F130791A00015155 intereses demora contr. pick.up. ss.tt.	0		0110	Endeudamiento	352	Intereses de demora.	17,10	0,00
12013000025703/Fac. 0182F130791A00015162 intereses demora contr. plat.elev. ss.tt.	0		0110	Endeudamiento	352	Intereses de demora.	6,57	0,00
12013000025704/Fac. 0182F130791A00015149 intereses demora contr. pick.up. ss.tt.	0		0110	Endeudamiento	352	Intereses de demora.	6,30	0,00
12013000025705/Fac. 0182F130791A00015159 intereses demora contr. plat.elev. ss.tt.	0		0110	Endeudamiento	352	Intereses de demora.	9,49	0,00
12013000025706/Fac. 0182F130791A00076110 intereses demora asoci. valor resid. plataf. elev. ss.tt.	0		0110	Endeudamiento	352	Intereses de demora.	27,28	0,00
12013000025708/Fac. 0182F130791A00076116 intereses demora asoci. contr. plataf. elev. ss.tt.	0		0110	Endeudamiento	352	Intereses de demora.	22,63	0,00
12013000025695/Fac. 0182F130791A00076111 intereses demora asoci. valor resid. plataf. elev. ss.tt.	0		0110	Endeudamiento	352	Intereses de demora.	27,28	0,00
12013000025780/Fac. 20130680080 intereses demora fac. cons. eléct. educación	0		0110	Endeudamiento	352	Intereses de demora.	64,94	0,00

12013000025782/Fac. 20130880065 intereses demora liqu. julio, fac.educación	0		0110	Endeudamiento	352	Intereses de demora.	152,25	0,00
12013000025783/Fac. 20130280081 intereses demora liquid. enero 2013, remesa 2013.02.80081	0		0110	Endeudamiento	352	Intereses de demora.	130,92	0,00
12013000025785/Fac. 20130580070 intereses demora liquid. abril 2013 deportes	0		0110	Endeudamiento	352	Intereses de demora.	65,73	0,00
12013000025786/Fac. 20130780074 intereses demora liquid. junio 2013	0		0110	Endeudamiento	352	Intereses de demora.	203,90	0,00
12013000025693/Fac. 0182F130791A00015157 intereses demora contr. pick.up. ss.tt.	0		0110	Endeudamiento	352	Intereses de demora.	5,13	0,00
12013000025694/Fac. 0182F130791A00015156 intereses demora contr. pick.up. ss.tt.	0		0110	Endeudamiento	352	Intereses de demora.	17,67	0,00
12013000025817/Fac. 20130480146 intereses de demora liqu. 3/2013, 80146, endeudamiento	0		0110	Endeudamiento	352	Intereses de demora.	34,11	0,00
12013000025687/Fac. 0182F130791A00076114 intereses demora asoc. contr. plataf. elev. ss.tt.	0		0110	Endeudamiento	352	Intereses de demora.	8,76	0,00
12013000025689/Fac. 0182F130791A00076109 intereses demora asoc. valor resid. plataf. elev. ss.tt.	0		0110	Endeudamiento	352	Intereses de demora.	10,56	0,00

12013000025690/Fac. 0182F130791A00076115 intereses demora asoc. contr. plataf. elev. ss.tt.	0		0110	Endeudamiento	352	Intereses de demora.	22,63	0,00
12013000025691/Fac. 0182F130791A00015150 intereses demora contr. pick.up. ss.tt.	0		0110	Endeudamiento	352	Intereses de demora.	21,00	0,00
12013000025692/Fac. 0182F130791A00015160 intereses demora contr. plat.elev. ss.tt.	0		0110	Endeudamiento	352	Intereses de demora.	21,90	0,00
12013000025716/Fac. 20130180073 intereses demora liquid. dic/2012, endeudamiento	0		0110	Endeudamiento	352	Intereses de demora.	30,86	0,00
12013000025717/Fac. 20131280060 intereses demora liq. novbre/2013 fac. resto patrimonio	0		0110	Endeudamiento	352	Intereses de demora.	459,22	0,00
12013000025718/Fac. 20131180062 intereses demora liquid. octubre/2013 deportes	0		0110	Endeudamiento	352	Intereses de demora.	467,63	0,00
12013000025719/Fac. 20131080074 intereses demora liq. sepbre/13 fact. deportes	0		0110	Endeudamiento	352	Intereses de demora.	359,29	0,00
12013000025720/Fac. 20131180061 intereses demora liquid. octubre/2013 cultura	0		0110	Endeudamiento	352	Intereses de demora.	115,66	0,00
12013000025721/Fac. 20131180064 intereses demora liquid. octubre/2013 patrimonio resto	0		0110	Endeudamiento	352	Intereses de demora.	470,95	0,00

12013000025722/Fac. 20131280059 intereses demora liq. novbre/2013 fac. educación	0		0110	Endeudamiento	352	Intereses de demora.	228,58	0,00
12013000025723/Fac. 20131280057 intereses demora liq. novbre/2013 fac. cultura	0		0110	Endeudamiento	352	Intereses de demora.	139,91	0,00
12013000025724/Fac. 20131280058 intereses demora liq. novbre/2013 fac. deportes	0		0110	Endeudamiento	352	Intereses de demora.	301,22	0,00
12013000025725/Fac. 20131080073 intereses demora liq. sepbre/13 fact. cultura	0		0110	Endeudamiento	352	Intereses de demora.	88,95	0,00
12013000025726/Fac. 20131115010178933 Intereses demora liqu. 1/10/2013	0		0110	Endeudamiento	352	Intereses de demora.	35,77	0,00
12013000025727/Fac. 20131180063 intereses demora liquid. octubre/2013 educación	0		0110	Endeudamiento	352	Intereses de demora.	306,21	0,00
12013000025728/Fac. 20131080076 intereses demora liq. sepbre/13 fact. resto patrim.	0		0110	Endeudamiento	352	Intereses de demora.	332,75	0,00
12013000025729/Fac. 20131080075 intereses demora liq. sepbre/13 fact. educación	0		0110	Endeudamiento	352	Intereses de demora.	226,10	0,00
12013000025777/Fac. 20130480077 intereses de demora liqu. 3/2013, R.80077, endeudamiento	0		0110	Endeudamiento	352	Intereses de demora.	227,51	0,00

12013000025779/Fac. 20130980073 intereses demora fac. resto patrimonio	0		0110	Endeudamiento	352	Intereses de demora.	276,23	0,00
12013000025840/Fac- 02/5 intereses demora dicbre/12 por fac.transp.escolar vencidas 31/1/13	0		0110	Endeudamiento	352	Intereses de demora.	485,61	0,00
12013000025841/Fac. 04/9 intereses demora 01/2013 por fact.pdt. 28/2/2013	0		0110	Endeudamiento	352	Intereses de demora.	443,80	0,00
12013000025842/Fac. 05/9 intereses demora marzo 2013 por fact. no ab. 30/4/2013	0		0110	Endeudamiento	352	Intereses de demora.	574,31	0,00
12013000025843/Fac. 06/9 intereses demora 4/2013 por facturas no abonadas 31/5/2013	0		0110	Endeudamiento	352	Intereses de demora.	684,30	0,00
12013000025844/Fac. 04/10 intereses demora 02/2013 por fact.pdt. 31/3/2013	0		0110	Endeudamiento	352	Intereses de demora.	384,59	0,00
12013000025845/Fac. 01/8 intereses demora nov.12 por fac.venc. a 31/12/12	0		0110	Endeudamiento	352	Intereses de demora.	1.077,98	0,00
12013000025846/Fac. 07/15 intereses demora gen. mayo/2013 facturas no abon. 30/6/2013	0		0110	Endeudamiento	352	Intereses de demora.	531,33	0,00
12013000025818/Fac. 20130680171 intereses demora fac. cons. electr. educación	0		0110	Endeudamiento	352	Intereses de demora.	35,38	0,00

12013000025758/Fac. 20130880064 intereses demora liqu. julio, fac.deportes	0		0110	Endeudamiento	352	Intereses de demora.	249,64	0,00
12013000025759/Fac. 20130880063 intereses demora liqu. julio, fac.cultura	0		0110	Endeudamiento	352	Intereses de demora.	61,93	0,00
12013000025760/Fac. 20130480076 intereses de demora liqu. 3/2013 80076, endeudamiento	0		0110	Endeudamiento	352	Intereses de demora.	44,77	0,00
12013000025761/Fac. 20130980072 intereses demora fac. educación	0		0110	Endeudamiento	352	Intereses de demora.	225,12	0,00
12013000025762/Fac. 20130780073 intereses demora liquid. junio 2013	0		0110	Endeudamiento	352	Intereses de demora.	41,32	0,00
12013000025763/Fac. 20130980071 intereses demora fac. deportes	0		0110	Endeudamiento	352	Intereses de demora.	371,29	0,00
12013000025764/Fac. 20130280082 intereses demora liquid. enero 2013, remesa 2013.02.80082	0		0110	Endeudamiento	352	Intereses de demora.	39,88	0,00
12013000025765/Fac. 20130180074 intereses demora liquid. dic/2012, endeudamiento	0		0110	Endeudamiento	352	Intereses de demora.	68,90	0,00
12013000025766/Fac. 20130780076 intereses demora liqu. patrimonio junio	0		0110	Endeudamiento	352	Intereses de demora.	381,62	0,00
12013000025767/Fac. 20130913010178729 intereses demora Pd.Torres 51	0		0110	Endeudamiento	352	Intereses de demora.	42,33	0,00

12013000025768/Fac. 20130380067 intereses demora liquid. febrero 2013	0		0110	Endeudamiento	352	Intereses de demora.	54,16	0,00
12013000025769/Fac. 20130480078 intereses de demora liqu. 3/2013 80078, endeudamiento	0		0110	Endeudamiento	352	Intereses de demora.	168,50	0,00
12013000025770/Fac. 20130580071 intereses demora liquid. abril 2013, educación	0		0110	Endeudamiento	352	Intereses de demora.	49,61	0,00
12013000025771/Fac. 20130980070 intereses demora fac. cultura	0		0110	Endeudamiento	352	Intereses de demora.	71,83	0,00
12013000025772/Fac. 20130880066 intereses demora liqu. julio, fac.patrimonio	0		0110	Endeudamiento	352	Intereses de demora.	199,13	0,00
12013000025773/Fac. 20130680078 intereses demora fac. cons. electr. cultura	0		0110	Endeudamiento	352	Intereses de demora.	52,64	0,00
12013000025775/Fac. 20130680079 intereses demora fac. cons. electr. deportes	0		0110	Endeudamiento	352	Intereses de demora.	103,00	0,00
12013000025776/Fac. 20130780075 intereses demora liqu. educación junio	0		0110	Endeudamiento	352	Intereses de demora.	117,77	0,00
12013000025707/Fac. 0182F130791A00076113 com. reclamac. posc. deud. 18/11/12 plataf. elev. ss.tt.	0		0110	Endeudamiento	359	Otros gastos financieros.	30,00	0,00

12013000025712/Fac. 0182F130791A00015153 comis. reclamac. contr. pick up ss.tt.	0		0110	Endeudamiento	359	Otros gastos financieros.	30,00	0,00
12013000025713/Fac. 0182F130791A00015158 comis. reclamac. contr. pick up ss.tt.	0		0110	Endeudamiento	359	Otros gastos financieros.	30,00	0,00
12013000025714/Fac. 0182F130791A00015163 comis. reclamac. contr. plat.elev. ss.tt.	0		0110	Endeudamiento	359	Otros gastos financieros.	30,00	0,00
12013000025688/Fac. 0182F130791A00076118 com. reclamac. posc. deud. 18/11/12 plataf. elev. ss.tt.	0		0110	Endeudamiento	359	Otros gastos financieros.	30,00	0,00
SDO_INI 413	0		110	Endeudamiento	352	Intereses de demora	368.594,75	0,00
12013000025686/Resto fac. 9/2013 liquid. carga urban. parc.7B, U.E. 4 del PGOU, urbanismo	0		1510	Urbanismo.	600	Inversiones en terrenos.	29.979,19	0,00
12013000026225/Nº liquid. 20131/2012 Obje.Tribu. 2011DV0016 infracción menos grave art.116.3.F L.Aguas y vertidos. PAD nº 12013000026224 (AEAT COMP.031330304034K)	0		1610	Aguas.	22699	OTROS GASTOS DIVERSOS	6.010,13	0,00
12013000025833/Fac. A/2013046 demolición casa Pda. Plans, enseñanzas	0		3290	Enseñanzas.	6310	Terrenos y bienes naturales	16.209,68	0,00
12013000025684/Fac. 201300000211 comisión venta entradas Auditorio diciembre 2012	0		3350	Teatre Auditori.	22699	OTROS GASTOS DIVERSOS	109,65	0,00

12013000025897/Fac. 26205348 der.aut. Ateneo Musical 23/3/2013, Auditorio	0		3350	Teatre Auditori.	22699	OTROS GASTOS DIVERSOS	93,45	0,00
12013000025896/Fac. 26205342 der.aut. Ateneo Musical 5/4/2013, Auditorio	0		3350	Teatre Auditori.	22699	OTROS GASTOS DIVERSOS	93,45	0,00
12013000025685/Fac. 201300000150 comisión venta entradas Auditorio noviembre 2012	0		3350	Teatre Auditori.	22699	OTROS GASTOS DIVERSOS	8,33	0,00
12013000025891/Fac. 304001587 reparac. aire acondic. juventud	0		3370	Juventud	213	Maquinaria, instalaciones técnicas y utillaje.	71,60	0,00
12013000025892/Fac. 131616 prods. limpieza juventud	0		3370	Juventud	22110	PRODUCTOS DE LIMPIEZA Y ASEO	42,87	0,00
12013000025893/Fac. 112 serv. bus campaña setas, juventud	0		3370	Juventud	223	Transportes.	80,00	0,00
12013000025683/Fac. 2011/04 correfoc festes San Miguel Ermita Sant Antoni	0		3380	Fiestas.	22699	OTROS GASTOS DIVERSOS	2.000,00	0,00
12013000025680/Fac. 304001080 comprob. señal canales, caso histórico	0		4322	Casco Histórico.	213	Maquinaria, instalaciones técnicas y utillaje.	27,83	0,00
12013000025679/Fac. D 502 apertura puerta y cambio cerrojo, urbanismo	0		4322	Casco Histórico.	250	Ejecuciones subsidiarias	145,20	0,00
12013000025678/Fac. 12 270 ejec. subsid. C/San Pedro 19, casco histórico	0		4322	Casco Histórico.	250	Ejecuciones subsidiarias	6.481,33	0,00

12013000025894/Fac. 056-13 ejec. medidas seg. estab. C/Pal 7, casco histórico	0		4322	Casco Histórico.	250	Ejecuciones subsidiarias	2.178,00	0,00
12013000025681/Fac. 12 271 ejec. subsid. C/San Pedro 23, casco histórico	0		4322	Casco Histórico.	250	Ejecuciones subsidiarias	6.953,54	0,00
12013000025682/Fac. 13F08012R047 inspecc.técnica C/San José 8, casco histórico	0		4322	Casco Histórico.	250	Ejecuciones subsidiarias	297,41	0,00
12013000025676/Fac. 1 12140 cuota conex. recep. 9-2012/13 C.P. Gasparot, patrimonio	0		9330	Patrimonio.	213	Maquinaria, instalaciones técnicas y utillaje.	305,50	0,00
12013000025674/Fac. 20121000889 mant. climatiz. Llar febrero 2012, patrimonio	0		9330	Patrimonio.	213	Maquinaria, instalaciones técnicas y utillaje.	435,77	0,00
12013000025675/Fac. 1 12194 cuota conex. recep. 11-2012/13 C/Hernán Cortés, patrimonio	0		9330	Patrimonio.	213	Maquinaria, instalaciones técnicas y utillaje.	268,62	0,00
12013000025895/Fac. 1A2013 direcc. coord. seg.salud acondic. Llar, patrimonio	0		9330	Patrimonio.	6223	Edificios y otras construcciones. Otras.	7.583,09	0,00
TOTAL							459.701,42	0,00

Comptroller General of the Republic of Cuba

VILLAJOSYA

DETALLE DEL APUNTE EN EL ESTADO 20.1.A.4) Acreedores por operaciones pendientes de aplicar a Presupuesto, descrito como SDO_INI 413 (por importe de 368.594,75 €)

DESCRIPCIÓN	FUNC.	ECON.	IMPORTE	pagado
Aportación estación depuradora	1610	Aguas	75000 A la Admón. Gral de la Cdad Autónoma Valenciana	74.750,03
Fact.07-0652 pav.camino Alto Robella	454	Caminos Vecinales	609 Otras Inversiones nuevas en Infraestructuras y bienes de	23.872,80
Fact.60 trabajos camino Molí de dait	454	Caminos Vecinales	609 Otras Inversiones nuevas en Infraestructuras y bienes de	3.732,30
fact.61 trabajos vía pecuaria camino Robella	454	Caminos Vecinales	609 Otras Inversiones nuevas en Infraestructuras y bienes de	11.946,55
Fact.98/2007 acondicionam.camino Galandú	454	Caminos Vecinales	609 Otras Inversiones nuevas en Infraestructuras y bienes de	29.116,00
Fac. 93266160 der. repr. 7/3/03 A tientes de novio	2320	Mujer	22609 Actividades Culturales y deportivas	203,00
Fact.97793595 dchos.autor Festival Playa Paradis	3370	Juventud	22609 Actividades Culturales y deportivas	336,40
Fact.97791293 dchos.autor mecánica 21.04.07	3370	Juventud	22609 Actividades Culturales y deportivas	77,51
Fact.93268382 dchos.autor "Zarabanda" 26.07.99	3380	Fiestas	22609 Actividades Culturales y deportivas	73,21
Fact.93268390 dchos.autor "Zarabanda" 26.07.1998	3380	Fiestas	22609 Actividades Culturales y deportivas	73,21
Fact.93643652 dchos.autor "tempestades" 13.03.2003	3370	Juventud	22609 Actividades Culturales y deportivas	203,00
Fact.95048200 dchos.autor cine Baraka 07.08.05	3370	Juventud	22609 Actividades Culturales y deportivas	14,70
Fact.95579593 dchos.autor rpt."aprendiendo a convivir"30.05.06	3290	Enseñanzas	22609 Actividades Culturales y deportivas	190,24
Fact.95503258 dchos.autor "Pinocho" 13.03.06	3290	Enseñanzas	22609 Actividades Culturales y deportivas	232,00
Fact.97721141 dchos.autor "el corazón de las maravillas"09.11.06	3290	Enseñanzas	22609 Actividades Culturales y deportivas	464,00
Fact.98100140 dchos.autor sinfónicos 26.09.09	3340	Cultura	22609 Actividades Culturales y deportivas	81,90
Fact.100356 liquidac.intereses demora 2009	0110	Endeudamiento	352 Intereses de demora	2.435,45
Fact.101412 liq.intereses demora 1/09/09 a 15/06/10	0110	Endeudamiento	352 Intereses de demora	852,07
Fact.ALIA10100003 protecc.pasiva fuego estructura metálica, Piscina cubierta	3410	Deportes	6223 Edificios y otras Construcciones. Otras.	35.901,50
Fact.ALIA10100004 protecc.pasiva fuego estructura metálica, Piscina cubierta	3410	Deportes	6223 Edificios y otras Construcciones. Otras.	44.250,00
Fact.999 expendedoras de bolsas, medio ambiente	1720	Medio Ambiente	6292 Mobiliario Urbano	4.106,40
Fac. 0182F100791A00120908 intereses demora arrend.financ.	0110	Endeudamiento	352 Intereses de demora	3,65
Fac. 0182F100791A00146840 intereses demora, leasing sstt	0110	Endeudamiento	352 Intereses de demora	2,92
Fac. 0182F100791A00228566 intereses demora	0110	Endeudamiento	352 Intereses de demora	3,42
Fac.0182F100791A00181816 intereses demora arrend.financ pick up	0110	Endeudamiento	352 Intereses de demora	5,13
Fact.0182F100791A00181817 intereses demora arr.financ.pick up	0110	Endeudamiento	352 Intereses de demora	3,42
Fact.0182F100791A00181819 arrend.financ.plat.elevadora	0110	Endeudamiento	352 Intereses de demora	9,49
Fact.0182F100791A00181820 int.demora arre.financ.	0110	Endeudamiento	352 Intereses de demora	4,38
Fact.0182F100791A00281335 intereses demora leasing pick up	0110	Endeudamiento	352 Intereses de demora	3,99
Fact.0182F100791A00181818 recl.posiciones deudoras arr.financiero pick up	0110	Endeudamiento	359 Otros gastos financieros	30,00
Fact.0182F100791A00181821 comisión reclamac.posiciones deudoras vencidas	0110	Endeudamiento	359 Otros gastos financieros	30,00
Fact.20100312010432005 intereses demora C/ Charquet	0110	Endeudamiento	352 Intereses de demora	33,18
Fact.B372 cuñas fiestas La Vila	4910	Sociedad de la Información	22602 Publicidad y Propaganda	708,00
Fact.63/2010 intereses demora facturas 2007	0110	Endeudamiento	352 Intereses de demora	1.075,00
Fact.98590183 dchos.autor rpt.30/05, Mowli	3340	Cultura	22609 Actividades Culturales y deportivas	232,00
Fact.98771933 dchos autor "Pinocho" 24.01.10	3350	Teatre Auditori	22609 Actividades Culturales y deportivas	857,86
Fac. 0182F110791A00118469 recl.comis recl. deuda contr. pick up	0110	Endeudamiento	352 Intereses de demora	30,00
Fac. 0182F110791A00092023 intereses demora contr. pick-ups	0110	Endeudamiento	352 Intereses de demora	6,84
Fac. 0182F110791A00118471 int.demora contr. plataf. elev.	0110	Endeudamiento	352 Intereses de demora	6,57
Fac. 0182F110791A00092022 intereses demora contr. pick-ups	0110	Endeudamiento	352 Intereses de demora	5,13
Fac. 0182F110791A00180073 reclam. deudas 22/6, pick up	0110	Endeudamiento	352 Intereses de demora	30,00
Fac. 0182F110791A00118468 intereses demora contr. pick up	0110	Endeudamiento	352 Intereses de demora	5,13
Fac. 0182F110791A00024813 inter. demora contr. pick up ss.tf	0110	Endeudamiento	352 Intereses de demora	2,85
Fac. 0182F110791A00180074 reclam. deudas 18/6, plat.elev.	0110	Endeudamiento	352 Intereses de demora	30,00
Fac. 0182F110791A00118470 int.demora contr. plat.elev.	0110	Endeudamiento	352 Intereses de demora	8,76
Fac. 0182F110791A00118472 com. recl.deu contr. plataf. elev.	0110	Endeudamiento	352 Intereses de demora	30,00
Fac. 0182F110791A00118467 intereses demora contr. pick up	0110	Endeudamiento	352 Intereses de demora	4,56
Fac. 0182F110791A00092024 reclam. deudas contr. pick-ups	0110	Endeudamiento	352 Intereses de demora	30,00

AYUNTAMIENTO DE VILLAJOYOSA

DETALLE DEL APUNTE EN EL ESTADO 20.1.A.4) Acreedores por operaciones pendientes de aplicar a Presupuesto, descrito como SDO_INI 413 (por importe de 368.594,75 €)

DESCRIPCIÓN	FUNC.	ECON.	IMPORTE	pagado
Fac. 50 Inspecc.Téc. Edif. CC/Costereta 27 y Sta.Marta 6, Casco histórico	4322 Casco Histórico	22699 Otros gastos diversos	272,80	
Fac. 2011/274 cuota mant. serv. recog. CD-DVD 1/10/2011 a 30/9/2012, medio ambiente	1720 Medio Ambiente	212 Edificios y Otras Construcciones.	100,30	
Rec. 15/2011 cuota socio 2011	4150 Pesca	22699 Otros gastos diversos	1.500,00	
Fac. L0182F120791A00232433 Intereses demora contr. pick up	0110 Endeudamiento	352 Intereses de demora	5,13	
Fac. L0182F120791A00232434 Intereses demora contr. pick up	0110 Endeudamiento	352 Intereses de demora	15,39	
Fac. L0182F120791A00232438 comis. reclam. posic. deudoras contr. plataf. elevadora	0110 Endeudamiento	359 Otros gastos financieros	30,00	
Fac. L0182F120791A00232436 Intereses demora contr. plataf. elevadora	0110 Endeudamiento	352 Intereses de demora	9,49	
Fac. L0182F120791A00232437 Intereses demora contr. plataf. elevadora	0110 Endeudamiento	352 Intereses de demora	19,71	
Fac. L0182F120791A00232435 comis. reclam. posic. deudoras contr. pick up	0110 Endeudamiento	359 Otros gastos financieros	30,00	
Fac. 12 132 mant. extintores y alarmas, turismo, parking	9330 Patrimonio	213 Maquinaria, instalaciones y utillaje	662,44	
Fac. 0210105 cuotas urbanización parcela FF-124, PP33, urbanismo	1510 Urbanismo	609 Otras Inversiones nuevas en Infraestructuras y bienes de	21.726,80	
Fac. 0210106 cuotas urbanización parcela FF-126, PP33, urbanismo	1510 Urbanismo	609 Otras Inversiones nuevas en Infraestructuras y bienes de	35.461,51	
Fac. 212061 inst. eléctrica CP Ermita, urbanismo	1510 Urbanismo	6231 Instalaciones técnicas	1.070,61	
Fac. 0210098 cuotas urbanización parcela FF-118, PP33, urbanismo	1510 Urbanismo	609 Otras Inversiones nuevas en Infraestructuras y bienes de	1.213,62	
Fac. L0182F120791A00510559 Int. demora leasing plataf. elev. de ss.tt.	0110 Endeudamiento	352 Intereses de demora	9,01	
Fac. L0182F120791A00519682 Int. demora leasing pick up. de ss.tt.	0110 Endeudamiento	352 Intereses de demora	17,67	
Fac. L0182F120791A00549244 com. reclam. pos. deud. leasing plat. elev. a 18/7/2012	0110 Endeudamiento	359 Otros gastos financieros	30,00	
Fac. L0182F120791A00564813 Int. demora contr. pick up, serv.téc. endeudam.	0110 Endeudamiento	352 Intereses de demora	17,10	
Fac. L0182F120791A00564814 Int. demora contr. pick up, serv.téc. endeudam.	0110 Endeudamiento	352 Intereses de demora	8,55	
Fac. L0182F120791A00395283 Inter. demora contr. arrend. pick up de ss.tt.	0110 Endeudamiento	352 Intereses de demora	4,56	
Fac. L0182F120791A00404240 Inter. demora contr. arrend. pick up de ss.tt.	0110 Endeudamiento	352 Intereses de demora	33,63	
Fac. L0182F120791A00549241 com. reclam. pos. deud. leasing pick up a 22/8/2012	0110 Endeudamiento	359 Otros gastos financieros	30,00	
Fac. L0182F120791A00549240 com. reclam. pos. deud. leasing pick up a 22/7/2012	0110 Endeudamiento	359 Otros gastos financieros	30,00	
Fac. L0182F120791A00614574 Intereses demora contr. pick up serv.téc.	0110 Endeudamiento	352 Intereses de demora	5,13	
Fac. L0182F120791A00614578 Intereses demora contr. plataf. elevadora serv.téc.	0110 Endeudamiento	352 Intereses de demora	5,11	
Fac. L0182F120791A00614579 Intereses demora contr. plataf. elevadora serv.téc.	0110 Endeudamiento	352 Intereses de demora	8,76	
Fac. L0182F120791A00395286 Inter. demora contr. arrend. pick up de ss.tt.	0110 Endeudamiento	352 Intereses de demora	9,69	
Fac. L0182F120791A00661144 Intereses demora contr. pick up serv. técnicos	0110 Endeudamiento	352 Intereses de demora	17,67	
Fac. L0182F120791A00362068 com. reclam. pos. deud. leasing plat. elev. a 18/4/2012	0110 Endeudamiento	359 Otros gastos financieros	30,00	
Fac. L0182F120791A00661149 Intereses demora contr. plataf. elevad. serv. técnicos	0110 Endeudamiento	352 Intereses de demora	21,90	
Fac. L0182F120791A00510557 Int. demora leasing plataf. elev. de ss.tt.	0110 Endeudamiento	352 Intereses de demora	5,83	
Fac. L0182F120791A00362070 com. reclam. pos. deud. leasing plat. elev. a 18/6/2012	0110 Endeudamiento	359 Otros gastos financieros	30,00	
Fac. L0182F120791A00614577 Intereses demora contr. pick up serv.téc.	0110 Endeudamiento	352 Intereses de demora	6,84	
Fac. L0182F120791A00614575 Intereses demora contr. pick up serv.téc.	0110 Endeudamiento	352 Intereses de demora	17,10	
Fac. L0182F120791A00395284 Inter. demora contr. arrend. pick up de ss.tt.	0110 Endeudamiento	352 Intereses de demora	17,67	
Fac. L0182F120791A00362067 Inter. demora leasing plat. elev.	0110 Endeudamiento	352 Intereses de demora	51,83	
Fac. L0182F120791A00404242 Inter. demora contr. arrend. plat. elev. de ss.tt.	0110 Endeudamiento	352 Intereses de demora	45,99	
Fac. L0182F120791A00549242 com. reclam. pos. deud. leasing pick up a 22/9/2012	0110 Endeudamiento	359 Otros gastos financieros	30,00	
Fac. L0182F120791A00549245 com. reclam. pos. deud. leasing plat. elev. a 18/8/2012	0110 Endeudamiento	359 Otros gastos financieros	30,00	
Fac. L0182F120791A00549246 com. reclam. pos. deud. leasing plat. elev. a 18/9/2012	0110 Endeudamiento	359 Otros gastos financieros	30,00	
Fac. L0182F120791A00362066 com. reclam. pos. deud. leasing pick up a 22/5/2012	0110 Endeudamiento	359 Otros gastos financieros	30,00	
Fac. L0182F120791A00661150 Intereses demora contr. plataf. elevad. serv. técnicos	0110 Endeudamiento	352 Intereses de demora	2,92	
Fac. L0182F120791A00661143 Intereses demora contr. pick up serv. técnicos	0110 Endeudamiento	352 Intereses de demora	4,56	
Fac. L0182F120791A00564812 Int. demora contr. pick up, serv.téc. endeudam.	0110 Endeudamiento	352 Intereses de demora	17,67	
Fac. L0182F120791A00395285 Inter. demora contr. arrend. pick up de ss.tt.	0110 Endeudamiento	352 Intereses de demora	17,10	
Fac. L0182F120791A00395287 Inter. demora contr. arrend. plat. elev. de ss.tt.	0110 Endeudamiento	352 Intereses de demora	0,82	
Fac. L0182F120791A00582269 Intereses demora contr. plat. elev. serv.téc.	0110 Endeudamiento	352 Intereses de demora	48,91	
Fac. L0182F120791A00519683 Int. demora leasing pick up. de ss.tt.	0110 Endeudamiento	352 Intereses de demora	17,67	

AYUNTAMIENTO

DE

VILLAJOYOSA

DETALLE DEL APUNTE EN EL ESTADO 20.1.A.4) Acreedores por operaciones pendientes de aplicar a Presupuesto, descrito como SDO_INI 413 (por importe de 368.594,75 €)

DESCRIPCIÓN	FUNC.	ECON.	IMPORTE	pagado
Fac.L.0182F120791A00519681...int. demora leasing pick up. de ss.tt.	0110 Endeudamiento	352 Intereses de demora	4,56	
Fac.L.0182F120791A00661148...intereses demora contr.L. plataf.elevad.L.serv.técnicos	0110 Endeudamiento	352 Intereses de demora	22,63	
Fac.L.0182F120791A00362069...com. reclam. pos. deud.L. leasing plat.elev. a...18/5/2012	0110 Endeudamiento	359 Otros gastos financieros	30,00	
Fac.L.0182F120791A00661145...intereses demora contr.L. pick up serv. técnicos	0110 Endeudamiento	352 Intereses de demora	17,10	
Fac.L.0182F120791A00395288...inter. demora contr.L. arrend. plat.elev. de ss.tt.	0110 Endeudamiento	352 Intereses de demora	6,97	
Fac.L.0182F120791A00549243...int. demora leasing plataf.L. elev. de ss.tt.	0110 Endeudamiento	352 Intereses de demora	57,67	
Fac.L.0182F120791A00404243...int. demora leasing.L. plat.elev. de ss.tt.	0110 Endeudamiento	352 Intereses de demora	23,36	
Fac.L.0182F120791A00404241...com. reclam. pos. deud.L. leasing pick up a...22/6/2012	0110 Endeudamiento	359 Otros gastos financieros	30,00	
Fac.L.0182F120791A00564815...int. demora contr.L. plat.elev. serv.téc.L. endeudam.	0110 Endeudamiento	352 Intereses de demora	7,30	
Fac.L.0182F120791A00614576...intereses demora contr.L. pick up serv.téc.	0110 Endeudamiento	352 Intereses de demora	17,67	
Fac.L.0182F120791A00564811...int. demora contr. pick up.L. serv.téc. endeudam.	0110 Endeudamiento	352 Intereses de demora	5,13	
Fac.L.0182F120791A00519684...int. demora leasing pick up. de ss.tt.	0110 Endeudamiento	352 Intereses de demora	11,40	
Fac.L.0182F120791A00362065...com. reclam. pos. deud.L. leasing pick up a...22/4/2012	0110 Endeudamiento	359 Otros gastos financieros	30,00	
Fac.L.0182F120791A00661146...intereses demora contr.L. pick up serv. técnicos	0110 Endeudamiento	352 Intereses de demora	2,28	
Fac.L.0182F120791A00510558...int. demora leasing plataf.L. elev. de ss.tt.	0110 Endeudamiento	352 Intereses de demora	16,43	
Fac.L.0182F120791A00661147...intereses demora contr.L. plataf.elevad.L.serv.técnicos	0110 Endeudamiento	352 Intereses de demora	8,76	
Fac. 11/17 intereses.L. demora septiembre/12.L. por fact. venc. 31/10/2012	0110 Endeudamiento	352 Intereses de demora	1.681,34	
Fac. 06/7 intereses.L. demora 1/1 a 30/4/2012.L. por fact. pdtes. 31/5/2012	0110 Endeudamiento	352 Intereses de demora	9.344,29	
Fac. 10/5 intereses.L. demora agosto/12.L. por fact. venc. 30/9/2012	0110 Endeudamiento	352 Intereses de demora	1.969,22	
Fac. 08/7 intereses.L. demora junio/12.L. por fact. venc. 31/7/2012	0110 Endeudamiento	352 Intereses de demora	739,48	
Fac. 07/6 intereses.L. demora desde 1/5/2012 a...31/5/2012	0110 Endeudamiento	352 Intereses de demora	739,48	
Fac. 10/4 intereses.L. demora julio/12.L. por fact. venc. 31/8/2012	0110 Endeudamiento	352 Intereses de demora	1.292,00	
Fac. 12/13 intereses.L. demora octubre/12.L. por fact. no abon. 30/11/2012	0110 Endeudamiento	352 Intereses de demora	887,27	
Fac. 05/26 intereses.L. demora hasta 31/12/2011.L. por cert. transp. urbano. pdte. pago	0110 Endeudamiento	352 Intereses de demora	35.754,24	
Fac. 0210147 cuotas.L. urbanización parcela FF-...18, PP33, urbanismo	1510 Urbanismo	609 Otras Inversiones nuevas en Infraestructuras y bienes de	1.922,54	
Fac. 0210146 cuotas.L. urbanización parcela FF-...18, PP33, urbanismo	1510 Urbanismo	609 Otras Inversiones nuevas en Infraestructuras y bienes de	453,16	
Fac. 0210115 cuotas.L. urbanización parcela FF-...28, PP33, urbanismo	1510 Urbanismo	609 Otras Inversiones nuevas en Infraestructuras y bienes de	227,27	
Fac. 0210154 cuotas.L. urbanización parcela FF-...26, PP33, urbanismo	1510 Urbanismo	609 Otras Inversiones nuevas en Infraestructuras y bienes de	13.241,42	
Fac. 25589868 der.aut.L. act. 1/5/2012 Els Valerios.L. Auditorio	3350 Teatre Auditori	22699 Otros gastos diversos	90,81	
Fac. 25458530 der.aut.L. ateneo musical 9/6.L. Auditorio	3350 Teatre Auditori	22699 Otros gastos diversos	90,81	
Fac. 25417215 der.aut.L. concierto banda sinf.L. Aten. 25/3/12, auditorio	3350 Teatre Auditori	22699 Otros gastos diversos	88,56	
Fac. 2010269 serv.L. azafatas Auditorio.L. noviembre 2010	3350 Teatre Auditori	22699 Otros gastos diversos	875,56	
			368.594,75 TOTAL	

INFORMACIÓN COMPLEMENTARIA SOBRE APUNTES YA DETALLADOS EN EL ESTADO 20.1.A.4) Acreedores por operaciones pendientes de aplicar a Presupuesto

De los grabados en 2013, y que ya se recogen en el Listado de Gema, 3 están pagados:

Fac. 201300000211...comisión venta entradas.L. Auditorio diciembre 2012	3350	22699	109,65
Fac. 201300000150...comisión venta entradas.L. Auditorio noviembre 2012	3350	22699	8,33
Nº liquid. 20131/2012 Obje.Tribu. 2011DV0016 infracción menos grave art.116.3.F.L. Aguas y	1610	22699	6.010,13



AJUNTAMENT DE LA VILA JOIOSA

CUENTA ANUAL 2013 AYUNTAMIENTO DE VILLAJOYOSA

MEMORIA

20. Información presupuestaria

20.1 Ejercicio corriente

B) Presupuesto de ingresos





AJUNTAMENT DE LA VILA JOIOSA

CUENTA ANUAL 2013 AYUNTAMIENTO DE VILLAJOYOSA


MEMORIA

20. Información presupuestaria

20.1 Ejercicio corriente

B) Presupuesto de ingresos

B.1) Proceso de gestión



20. Información presupuestaria

20.1 Ejercicio corriente

B) Presupuesto de ingresos

B.1) Proceso de gestión

B.1.1) Derechos anulados

CÓDIGO ORGÁNICO	DESCRIPCIÓN ORGÁNICA	CÓDIGO ECONÓMICO	DESCRIPCIÓN ECONÓMICA	ANULACIÓN DE LIQUIDACIONES	APLAZAMIENTO Y FRACCIONAMIENTO	DEVOLUCIÓN DE INGRESOS	TOTAL DERECHOS ANULADOS
		11200	IBI. Bienes Inmuebles de Naturaleza Rústica (P)	3.483,11	0,00	0,00	3.483,11
		11201	IBI. Bienes Inmuebles de Naturaleza Rústica (ID)	66,45	0,00	75,50	141,95
		11300	IBI. Bienes inmuebles de Naturaleza Urbana (P)	1.552.309,74	0,00	0,00	1.552.309,74
		11301	IBI. Bienes inmuebles de Naturaleza Urbana (ID)	516.827,68	0,00	535.078,92	1.051.906,60
		11500	Impuesto sobre Vehículos de Tracción Mecánica (P).	67.613,97	0,00	35,74	67.649,71
		11501	Impuesto sb Vehículos de Tracción Mecánica (ID).	3.068,21	0,00	5.746,09	8.814,30
		11600	Impuesto sb Incre. Valor Terrenos Nat.Urbana (ID)	289.736,85	0,00	29.120,15	318.857,00
		13000	Impuesto sobre Actividades Económicas (P).	4.850,31	0,00	24.539,45	29.389,76
		13001	Impuesto sobre Actividades Económicas (ID).	404,77	0,00	11.764,32	12.169,09

		29000	Impuesto sobre construcciones, instalaciones y obr	9.942,05	0,00	216.023,25	225.965,30
		30200	Tasa por Servicio de recogida de basuras.	55.156,36	0,00	9.687,01	64.843,37
		31300	Tasa por utilización de Servicios deportivos.	0,00	0,00	1.697,87	1.697,87
		32100	Tasa por Licencias Urbanísticas.	0,00	0,00	213.088,46	213.088,46
		32500	Tasa por expedición de documentos administrativos.	0,00	0,00	1.322,04	1.322,04
		32600	Tasa por retirada de vehículos de la vía pública.	0,00	0,00	79,75	79,75
		32700	Tasa Licencias de apertura de establecimientos.	0,00	0,00	120,20	120,20
		32900	Tasa por servicio de celebración de bodas civiles.	0,00	0,00	30,00	30,00
		33100	Tasa por entrada de carruajes (P).	1.213,40	0,00	0,00	1.213,40
		33101	Tasa por entrada de carruajes (ID).	150,25	0,00	240,55	390,80
		33500	Tasa por Terrazas de veladores y toldos (P)	96,00	0,00	72,12	168,12
		33501	Tasa por Terrazas de veladores y toldos (ID)	1.334,28	0,00	571,10	1.905,38
		33902	Tasa por Ejerci. activi. comercia. en vía pública	41.816,53	0,00	1.325,31	43.141,84
		33905	Cajeros Automáticos con acceso desde vía pública	3.000,00	0,00	0,00	3.000,00
		34900	Otros precios públicos. Cursos,Semi.,Talle.,Activ.Cul.y simi	0,00	0,00	100,00	100,00
		38900	Reintegros de ope. corrientes en ejer. cerrados.	728,13	0,00	0,00	728,13

		39100	Multas por infracciones urbanísticas.	3.000,64	0,00	0,00	3.000,64
		39120	Multas por infracciones de la Ordenanza de circula	526,00	0,00	396,27	922,27
		39190	Otras multas y sanciones.	0,00	0,00	1.109,41	1.109,41
		39210	Recargo ejecutivo.	8.698,28	0,00	5.047,23	13.745,51
		39211	Recargo de apremio.	0,00	0,00	103,28	103,28
		39300	Intereses de demora.	0,00	0,00	41.993,69	41.993,69
		39710	Otros ingresos por aprovechamientos urbanísticos.	8.551,75	0,00	0,00	8.551,75
		39900	Otros Ingresos Diversos	0,00	0,00	201,55	201,55
		39907	GASTOS A RECUPERAR DE PARTICULARES	7.666,07	0,00	0,00	7.666,07
		39908	Derechos de examen.	0,00	0,00	12,00	12,00
		42000	Participación en los Tributos del Estado.	0,00	0,00	327.168,07	327.168,07
		45002	Transfe.corr.Convenios CCAA mate.SS Soc.e Igualdad	0,00	0,00	15.566,17	15.566,17
		45080	Otras subvenciones corrientes de la Admón.Gral.CA.	0,00	0,00	7.381,08	7.381,08
		55000	De concesiones administrativas con contraprestació	0,00	0,00	227,11	227,11
		60301	Solares en Suelo Urbanizable Industrial	0,00	0,00	238.897,99	238.897,99
TOTAL				2.580.240,83	0,00	1.688.821,68	4.269.062,51

B.1.2) Derechos cancelados

CÓDIGO ORGÁNICO	DESCRIPCIÓN ORGÁNICA	CÓDIGO ECONÓMICO	DESCRIPCIÓN ECONÓMICA	COBROS EN ESPECIE	INSOLVENCIAS	OTRAS CAUSAS	TOTAL DERECHOS CANCELADOS
-----------------	----------------------	------------------	-----------------------	-------------------	--------------	--------------	---------------------------

		11300	IBI. Bienes inmuebles de Naturaleza Urbana (P)	0,00	918,98	0,00	918,98
		11301	IBI. Bienes inmuebles de Naturaleza Urbana (ID)	0,00	796,01	0,00	796,01
		11500	Impuesto sobre Vehículos de Tracción Mecánica (P).	0,00	7.415,06	0,00	7.415,06
		11501	Impuesto sb Vehículos de Tracción Mecánica (ID).	0,00	673,87	0,00	673,87
		11600	Impuesto sb Incre. Valor Terrenos Nat.Urbana (ID)	0,00	1.861,22	0,00	1.861,22
		30200	Tasa por Servicio de recogida de basuras.	0,00	6.325,76	4.584,41	10.910,17
		33100	Tasa por entrada de carruajes (P).	0,00	0,00	172,42	172,42
		33501	Tasa por Terrazas de veladores y toldos (ID)	0,00	0,00	42,08	42,08
		33902	Tasa por Ejerci. activi. comercia. en vía pública	0,00	61,22	0,00	61,22

		39120	Multas por infracciones de la Ordenanza de circula	0,00	2.354,23	0,00	2.354,23
		39190	Otras multas y sanciones.	0,00	2.183,15	0,00	2.183,15
TOTAL				0,00	22.589,50	4.798,91	27.388,41

B.1.3) Recaudación neta

CÓDIGO ORGÁNICO	DESCRIPCIÓN ORGÁNICA	CÓDIGO ECONÓMICO	DESCRIPCIÓN ECONÓMICA	RECAUDACIÓN TOTAL	DEVOLUCIONES DE INGRESO	RECAUDACIÓN NETA
		11200	IBI. Bienes Inmuebles de Naturaleza Rústica (P)	32.015,53	0,00	32.015,53
		11201	IBI. Bienes Inmuebles de Naturaleza Rústica (ID)	635,15	75,50	559,65
		11300	IBI. Bienes inmuebles de Naturaleza Urbana (P)	11.117.345,86	0,00	11.117.345,86
		11301	IBI. Bienes inmuebles de Naturaleza Urbana (ID)	796.074,62	535.078,92	260.995,70
		11400	IBI.Bienes Inmuebles de características especiales	371.891,65	0,00	371.891,65
		11500	Impuesto sobre Vehículos de Tracción Mecánica (P).	998.232,40	35,74	998.196,66
		11501	Impuesto sb Vehículos de Tracción Mecánica (ID).	43.629,53	5.746,09	37.883,44
		11600	Impuesto sb Incre. Valor Terrenos Nat.Urbana (ID)	812.147,41	29.120,15	783.027,26
		13000	Impuesto sobre Actividades Económicas (P).	179.344,57	24.539,45	154.805,12
		13001	Impuesto sobre Actividades Económicas (ID).	129.005,75	11.764,32	117.241,43
		29000	Impuesto sobre construcciones, instalaciones y obr	259.646,01	216.023,25	43.622,76

		30200	Tasa por Servicio de recogida de basuras.	1.963.863,83	9.687,01	1.954.176,82
		30500	Tasa del Cementerio Municipal	51.909,02	0,00	51.909,02
		30600	Tasa por Recogida y acogida de animales abandonados.	2.930,00	0,00	2.930,00
		31200	Tasa Enseñanzas Especiales en estableci. municipa	324,54	0,00	324,54
		31300	Tasa por utilización de Servicios deportivos.	7.457,60	1.697,87	5.759,73
		32100	Tasa por Licencias Urbanísticas.	1.015,07	213.088,46	-212.073,39
		32500	Tasa por expedición de documentos administrativos.	37.690,73	1.322,04	36.368,69
		32600	Tasa por retirada de vehículos de la vía pública.	38.020,50	79,75	37.940,75
		32700	Tasa Licencias de apertura de establecimientos.	22.357,32	120,20	22.237,12
		32800	Tasa Licencias autotaxis y vehículos de alquiler	901,50	0,00	901,50
		32900	Tasa por servicio de celebración de bodas civiles.	1.500,00	30,00	1.470,00
		32901	Tasa por Voz Pública.	24,04	0,00	24,04
		33100	Tasa por entrada de carruajes (P).	58.857,87	0,00	58.857,87
		33101	Tasa por entrada de carruajes (ID).	2.338,86	240,55	2.098,31
		33200	Tasa uti.priva/apro.espe.EMP.EXPLO.SS SUMINISTROS	164.824,04	0,00	164.824,04
		33300	Tasa uti.priva/apro.espe.EMP.EXPLO.SS TELECOMUNICA	8.817,57	0,00	8.817,57
		33400	Tasa por Obras y acometidas en dominio público	29.026,08	0,00	29.026,08
		33500	Tasa por Terrazas de veladores y toldos (P)	1.266,90	72,12	1.194,78

		33501	Tasa por Terrazas de veladores y toldos (ID)	38.618,53	571,10	38.047,43
		33800	Compensación de Telefónica de España S.A.	65.284,99	0,00	65.284,99
		33901	Tasa por Quioscos y otras instalaciones fijas.	5.724,69	0,00	5.724,69
		33902	Tasa por Ejerci. activi. comercia. en vía pública	123.745,26	1.325,31	122.419,95
		33903	Tasa por Uso de columnas, carteles. y farolas munic	144,20	0,00	144,20
		33904	Tasa Vallas,puntales,asnilas,andamios,grúas y mat	5.291,90	0,00	5.291,90
		33905	Cajeros Automáticos con acceso desde vía pública	32.500,00	0,00	32.500,00
		34900	Otros precios públicos. Cursos,Semi.,Talle.,Activ.Cul.y simi	4.728,74	100,00	4.628,74
		34901	Cesión Espacios Municipales	2.619,50	0,00	2.619,50
		34999	Otros Precios Públicos	49,00	0,00	49,00
		36000	Efectos inútiles.	4.770,00	0,00	4.770,00
		36001	Publicaciones: Culturales, Turísticas o análogas	5,75	0,00	5,75
		38001	Reintegro de avales bancarios	548.264,00	0,00	548.264,00
		38900	Reintegros de ope. corrientes en ejer. cerrados.	78.611,18	0,00	78.611,18
		39100	Multas por infracciones urbanísticas.	25.744,14	0,00	25.744,14
		39120	Multas por infracciones de la Ordenanza de circula	107.825,77	396,27	107.429,50
		39190	Otras multas y sanciones.	43.042,57	1.109,41	41.933,16
		39210	Recargo ejecutivo.	9.096,24	5.047,23	4.049,01
		39211	Recargo de apremio.	257.588,03	103,28	257.484,75
		39300	Intereses de demora.	86.523,67	41.993,69	44.529,98
		39600	Canon de urbanización.	55.542,76	0,00	55.542,76

		39710	Otros ingresos por aprovechamientos urbanísticos.	8.551,75	0,00	8.551,75
		39800	Indemnizaciones de seguros de no vida.	13.280,35	0,00	13.280,35
		39900	Otros Ingresos Diversos	0,00	201,55	-201,55
		39901	Recursos eventuales.	1.339,81	0,00	1.339,81
		39902	Imprevistos.	737,61	0,00	737,61
		39905	Gastos de detenidos.	638,02	0,00	638,02
		39907	GASTOS A RECUPERAR DE PARTICULARES	19.340,82	0,00	19.340,82
		39908	Derechos de examen.	336,00	12,00	324,00
		39909	Canon Ecológico.	35.915,07	0,00	35.915,07
		39911	Recogida selectiva.	59.190,34	0,00	59.190,34
		42000	Participación en los Tributos del Estado.	6.345.985,08	327.168,07	6.018.817,01
		42090	Otras transferencias corrientes de la Admón.Gral.E	11.306,06	0,00	11.306,06
		45002	Transfe.corr.Convenios CCAA mate.SS Soc.e Igualdad	35.980,20	15.566,17	20.414,03
		45080	Otras subvenciones corrientes de la Admón.Gral.CA.	112.151,89	7.381,08	104.770,81
		45180	Oo subven.corri. Agencias y OO AA de C.Valenciana	75.488,10	0,00	75.488,10
		46100	De la Diputación Provincial de Alicante	21.421,73	0,00	21.421,73
		47001	Aportaciones al CAMB (Conсор. Aguas Marina Baixa)	285.872,39	0,00	285.872,39
		48000	Otras transfe.familias e institu.sin fin de lucro.	23.399,56	0,00	23.399,56
		52000	Intereses de depósitos.	20.234,31	0,00	20.234,31
		55000	De concesiones administrativas con contraprestació	413.248,70	227,11	413.021,59
		60301	Solares en Suelo Urbanizable Industrial	0,00	238.897,99	-238.897,99
		76100	De la Diputación Provincial de Alicante	2.000,00	0,00	2.000,00

		77000	Transferencias de capital de empresas privadas.	1.614,27	0,00	1.614,27
		83100	Reintegros de anticipos al personal	42.236,68	0,00	42.236,68
		91111	A l.p. de entes del sector público. RDL 8/2013 BANCO POPULAR	1.038.889,44	0,00	1.038.889,44
TOTAL				27.197.973,05	1.688.821,68	25.509.151,37

COMPTROLLER GENERAL OF THE REPUBLIC
 SECRETARÍA DE ECONOMÍA
 DIRECCIÓN GENERAL DE HACIENDA Y FISCALÍA
 DIRECCIÓN DE CONTABILIDAD Y FISCALÍA



CUENTA ANUAL 2013 AYUNTAMIENTO DE VILLAJOSYOSA


MEMORIA

20. Información presupuestaria

20.1 Ejercicio corriente

B) Presupuesto de ingresos

B.2) Devoluciones de ingresos



20. Información presupuestaria


20.1 Ejercicio corriente

B) Presupuesto de ingresos

B.2) Devoluciones de ingresos

CÓDIGO ORGÁNICO	DESCRIPCIÓN ORGÁNICA	CÓDIGO ECONÓMICO	DESCRIPCIÓN ECONÓMICA	PENDIENTES DE PAGO A 1 DE ENERO	MODIFICACIONES AL SALDO INICIAL Y ANULACIONES	RECONOCIDAS EN EL EJERCICIO	TOTAL DEVOLUCIONES RECONOCIDAS	PRESCRIPCIONES	PAGADAS EN EL EJERCICIO	PENDIENTES DE PAGO A 31 DE DICIEMBRE
		11201	IBI. Bienes Inmuebles de Naturaleza Rústica (ID)	75,50	0,00	0,00	75,50	0,00	75,50	0,00
		11301	IBI. Bienes inmuebles de Naturaleza Urbana (ID)	-2.766,19	0,00	535.078,92	532.312,73	0,00	535.078,92	-2.766,19
		11500	Impuesto sobre Vehículos de Tracción Mecánica.	35,74	0,00	0,00	35,74	0,00	35,74	0,00
		11501	Impuesto sb Vehículos de Tracción Mecánica (ID).	6.048,92	0,00	2.261,45	8.310,37	0,00	5.746,09	2.564,28
		11600	Impuesto sobre Incremento del Valor de los Terreno	9.590,95	0,00	33.720,49	43.311,44	0,00	29.120,15	14.191,29
		13000	Impuesto sobre Actividades Económicas (P).	0,00	0,00	24.539,45	24.539,45	0,00	24.539,45	0,00
		13001	Impuesto sobre Actividades Económicas (ID).	0,00	0,00	11.764,32	11.764,32	0,00	11.764,32	0,00
		29000	Impuesto sobre construcciones, instalaciones y obr	7.487,64	0,00	209.537,01	217.024,65	0,00	216.023,25	1.001,40
		30200	Tasa por Servicio de recogida de basuras.	7.192,72	0,00	4.420,61	11.613,33	0,00	9.687,01	1.926,32
		31300	Tasa por utilización de Servicios deportivos.	966,06	0,00	1.113,41	2.079,47	0,00	1.697,87	381,60
		32100	Tasa por Licencias Urbanísticas.	326,93	0,00	213.692,63	214.019,56	0,00	213.086,46	931,10
		32500	Tasa por expedición de documentos administrativos.	1.291,99	0,00	210,35	1.502,34	0,00	1.322,04	180,30
		32600	Tasa por retirada de vehículos.	52,25	0,00	627,50	679,75	0,00	79,75	600,00

		32700	Tasa Licencias de apertura de establecimientos.	120,20	0,00	0,00	120,20	0,00	120,20	0,00
		32900	Tasa por servicio de celebración de bodas civiles.	30,00	0,00	0,00	30,00	0,00	30,00	0,00
		33101	Tasa por entrada de carruajes (ID).	240,55	0,00	0,00	240,55	0,00	240,55	0,00
		33500	Tasa por ocupaci3n de la v3a p3blica con terrazas.	0,00	0,00	72,12	72,12	0,00	72,12	0,00
		33501	Tasa por Terrazas de veladores y toldos (ID)	414,78	0,00	444,90	859,68	0,00	571,10	288,58
		33902	Tasa por Ejerci. activi. comercia. en v3a p3blica	196,36	0,00	1.703,97	1.900,33	0,00	1.325,31	575,02
		33905	Cajeros Autom3ticos con acceso desde v3a p3blica	0,00	0,00	375,00	375,00	0,00	0,00	375,00
		34900	Otros precios p3blicos. Cursos,Semi.,Talle.,Activ.Cul.y simi	100,00	0,00	0,00	100,00	0,00	100,00	0,00
		39120	Multas por infracciones de la Ordenanza de circula	150,00	0,00	246,27	396,27	0,00	396,27	0,00
		39190	Otras multas y sanciones.	0,00	0,00	1.109,41	1.109,41	0,00	1.109,41	0,00
		39210	Recargo ejecutivo.	492,75	0,00	4.762,05	5.254,80	0,00	5.047,23	207,57
		39211	Recargo de apremio.	103,28	0,00	0,00	103,28	0,00	103,28	0,00
		39300	Intereses de demora.	95,60	0,00	41.950,38	42.045,98	0,00	41.993,69	52,29
		39900	Otros Ingresos Diversos	201,55	0,00	201,55	403,10	0,00	201,55	201,55
		39908	Derechos de examen.	12,00	0,00	0,00	12,00	0,00	12,00	0,00
		39909	Canon Ecol3gico.	69,93	0,00	0,00	69,93	0,00	0,00	69,93
		42000	Participaci3n en los Tributos del Estado.	0,00	0,00	327.168,07	327.168,07	0,00	327.168,07	0,00
		45002	Transfe.corr.Convenios CCAA mate.SS Soc.e Igualdad	4.376,94	0,00	11.189,23	15.566,17	0,00	15.566,17	0,00
		45080	Otras subvenciones corrientes de la Adm3n.Gral.CA.	406,77	0,00	6.974,31	7.381,08	0,00	7.381,08	0,00
		55000	De concesiones administrativas con contraprestaci3n	61,17	0,00	227,11	288,28	0,00	227,11	61,17
		60301	Solares en Suelo Urbanizable Industrial	86.206,89	0,00	152.691,10	238.897,99	0,00	238.897,99	0,00
TOTAL				123.581,28	0,00	1.586.081,61	1.709.662,89	0,00	1.688.821,68	20.841,21



CUENTA ANUAL 2013 AYUNTAMIENTO DE VILLAJOSYOSA

MEMORIA

20. Información presupuestaria

20.1 Ejercicio corriente

B) Presupuesto de ingresos

B.3) Compromisos de ingreso




20. Información presupuestaria

20.1 Ejercicio corriente

B) Presupuesto de ingresos

B.3) Compromisos de ingreso

CÓDIGO ORGÁNICO	DESCRIPCIÓN ORGÁNICA	CÓDIGO ECONÓMICO	DESCRIPCIÓN ECONÓMICA	COMPROMISOS CONCERTADOS INCORPORADOS DE PRESUPUESTOS CERRADOS	COMPROMISOS CONCERTADOS EN EL EJERCICIO	COMPROMISOS CONCERTADOS TOTAL	COMPROMISOS REALIZADOS	COMPROMISOS PENDIENTES DE REALIZAR A 31 DE DICIEMBRE
		0		0,00	0,00	0,00	0,00	0,00
TOTAL				0,00	0,00	0,00	0,00	0,00






AJUNTAMENT DE LA VILA JOIOSA

CUENTA ANUAL 2013 AYUNTAMIENTO DE VILLAJOSYOSA

MEMORIA

20. Información presupuestaria

20.2 Ejercicios cerrados





AJUNTAMENT DE LA VILA JOIOSA


CUENTA ANUAL 2013 AYUNTAMIENTO DE VILLAJOSYOSA

MEMORIA

20. Información presupuestaria

20.2 Ejercicios cerrados

A) Obligaciones de presupuestos cerrados



20. Información presupuestaria

20.2 Ejercicios cerrados

A) Obligaciones de presupuestos cerrados

AÑO DEL PRESUPUESTO	CÓDIGO ORGÁNICO	DESCRIPCIÓN ORGÁNICA	CÓDIGO POR PROGRAMAS / FUNCIONAL	DESCRIPCIÓN POR PROGRAMAS / FUNCIONAL	CÓDIGO ECONÓMICO	DESCRIPCIÓN ECONÓMICA	OBLIGACIONES PENDIENTES DE PAGO A 1 DE ENERO	MODIFICACIONES SALDO INICIAL Y ANULACIONES	TOTAL OBLIGACIONES	PRESCRIPCIONES	PAGOS REALIZADOS	OBLIGACIONES PENDIENTES DE PAGO A 31 DE DICIEMBRE
1990	0		1510	Urbanismo.	226	Gastos diversos.	6.418,97	0,00	6.418,97	0,00	0,00	6.418,97
1991	0		2310	Bienestar Social	227	Trabajos realizados por otras empresas y profesion	1.495,85	0,00	1.495,85	0,00	0,00	1.495,85
1991	0		9202	Secretaría	227	Trabajos realizados por otras empresas y profesion	955,61	0,00	955,61	0,00	0,00	955,61
1991	0		9330	Patrimonio.	221	Suministros.	581,40	0,00	581,40	0,00	0,00	581,40
1992	0		1340	Protección Civil.	226	Gastos diversos.	1.348,47	0,00	1.348,47	0,00	0,00	1.348,47
1992	0		1551	Servicios Técnicos.	210	Infraestructuras y bienes naturales.	50,86	0,00	50,86	0,00	0,00	50,86
1992	0		1650	Alumbrado público.	210	Infraestructuras y bienes naturales.	348,14	0,00	348,14	0,00	0,00	348,14
1992	0		2310	Bienestar Social	226	Gastos diversos.	191,25	0,00	191,25	0,00	0,00	191,25
1992	0		2310	Bienestar Social	227	Trabajos realizados por otras empresas y profesion	1.335,58	0,00	1.335,58	0,00	0,00	1.335,58
1992	0		2310	Bienestar Social	48000	Programas de Atenciones bené. y transfe.a familias	1.584,26	0,00	1.584,26	0,00	0,00	1.584,26
1992	0		3130	Acción y Reinserción Social	226	Gastos diversos.	81,98	0,00	81,98	0,00	0,00	81,98
1992	0		3290	Enseñanzas.	48100	Premios	4,95	0,00	4,95	0,00	0,00	4,95
1992	0		3340	Cultura.	220	Material de oficina.	976,44	0,00	976,44	0,00	0,00	976,44
1992	0		3380	Fiestas.	226	Gastos diversos.	450,76	0,00	450,76	0,00	0,00	450,76
1992	0		3410	Deportes.	48900	Subvenciones con destino afectado	450,76	0,00	450,76	0,00	0,00	450,76
1992	0		4320	Urbanismo y Oficina Técnica municipal	221	Suministros.	210,35	0,00	210,35	0,00	0,00	210,35
1992	0		4910	Sociedad de la Información	226	Gastos diversos.	85,81	0,00	85,81	0,00	0,00	85,81
1992	0		9200	Servicios Generales	226	Gastos diversos.	583,09	0,00	583,09	0,00	0,00	583,09
1992	0		9202	Secretaría	220	Material de oficina.	134,85	0,00	134,85	0,00	0,00	134,85
1992	0		9202	Secretaría	226	Gastos diversos.	5.014,84	0,00	5.014,84	0,00	0,00	5.014,84

1992	0		9202	Secretaría	227	Trabajos realizados por otras empresas y profesion	300,51	0,00	300,51	0,00	0,00	300,51
1992	0		9310	Servicios Económicos	226	Gastos diversos.	3.675,99	0,00	3.675,99	0,00	0,00	3.675,99
1992	0		9330	Patrimonio.	212	Edificios y otras construcciones.	217,33	0,00	217,33	0,00	0,00	217,33
1992	0		9330	Patrimonio.	213	Maquinaria, instalaciones técnicas y utillaje.	458,96	0,00	458,96	0,00	0,00	458,96
1993	10	PERS. PATRI. SERV. GENER. SECRET. HACI. Y DEPO.	9120	Órganos de gobierno.	226	Gastos diversos.	994,59	0,00	994,59	0,00	0,00	994,59
1993	11	JUVENTUD, PART. CIUDADANA Y AREA LA CALA	9200	Servicios Generales	220	Material de oficina.	265,58	0,00	265,58	0,00	0,00	265,58
1993	11	JUVENTUD, PART. CIUDADANA Y AREA LA CALA	9200	Servicios Generales	226	Gastos diversos.	3.989,29	0,00	3.989,29	0,00	0,00	3.989,29
1993	11	JUVENTUD, PART. CIUDADANA Y AREA LA CALA	9200	Servicios Generales	466	A otras Entidades que agrupen municipios.	2.105,56	0,00	2.105,56	0,00	0,00	2.105,56
1993	11	JUVENTUD, PART. CIUDADANA Y AREA LA CALA	9202	Secretaría	220	Material de oficina.	166,33	0,00	166,33	0,00	0,00	166,33
1993	11	JUVENTUD, PART. CIUDADANA Y AREA LA CALA	9202	Secretaría	226	Gastos diversos.	37,86	0,00	37,86	0,00	0,00	37,86
1993	12	MEDIO AMBIENTE, CEMENTERIO Y AYUDA DESEMPLEO	1310	Seguridad y movilidad ciudadana	232	DIETAS, LOCOMOCIÓN Y TRASLADOS	24,04	0,00	24,04	0,00	0,00	24,04
1993	13	Sanidad y Mujer	3130	Acción y Reinserción Social	226	Gastos diversos.	61,30	0,00	61,30	0,00	0,00	61,30
1993	14	Servicios Sociales y Tercera Edad	2310	Bienestar Social	48900	Subvenciones con destino afectado	300,51	0,00	300,51	0,00	0,00	300,51
1993	15	Urbanismo, Obras y Servicios	1510	Urbanismo.	226	Gastos diversos.	47,76	0,00	47,76	0,00	0,00	47,76
1993	16	Medio Ambiente y Aguas	3130	Acción y Reinserción Social	226	Gastos diversos.	30,27	0,00	30,27	0,00	0,00	30,27
1993	17	Juventud y Deportes	3410	Deportes.	211	REPA, MANTE Y CONSER DE BS EN GRAL.	44,34	0,00	44,34	0,00	0,00	44,34
1993	17	Juventud y Deportes	3410	Deportes.	226	Gastos diversos.	709,19	0,00	709,19	0,00	0,00	709,19
1993	17	Juventud y Deportes	3410	Deportes.	48900	Subvenciones con destino afectado	751,27	0,00	751,27	0,00	0,00	751,27
1993	21	Cultura	3340	Cultura.	220	Material de oficina.	900,42	0,00	900,42	0,00	0,00	900,42
1993	21	Cultura	3340	Cultura.	48900	Subvenciones con destino afectado	210,35	0,00	210,35	0,00	0,00	210,35
1993	21	Cultura	9240	Participación ciudadana.	226	Gastos diversos.	231,39	0,00	231,39	0,00	0,00	231,39

1994	11	JUVENTUD, PART. CIUDADANA Y AREA LA CALA	9200	Servicios Generales	226	Gastos diversos.	2.318,96	0,00	2.318,96	0,00	0,00	2.318,96
1994	11	JUVENTUD, PART. CIUDADANA Y AREA LA CALA	9202	Secretaría	226	Gastos diversos.	34,50	0,00	34,50	0,00	0,00	34,50
1994	12	MEDIO AMBIENTE, CEMENTERIO Y AYUDA DESEMPLEO	1310	Seguridad y movilidad ciudadana	211	REPA, MANTE Y CONSER DE BS EN GRAL	420,46	0,00	420,46	0,00	0,00	420,46
1994	12	MEDIO AMBIENTE, CEMENTERIO Y AYUDA DESEMPLEO	1310	Seguridad y movilidad ciudadana	226	Gastos diversos.	16,83	0,00	16,83	0,00	0,00	16,83
1994	13	Sanidad y Mujer	3130	Acción y Reinserción Social	226	Gastos diversos.	765,81	0,00	765,81	0,00	0,00	765,81
1994	14	Servicios Sociales y Tercera Edad	2310	Bienestar Social	226	Gastos diversos.	240,28	0,00	240,28	0,00	0,00	240,28
1994	14	Servicios Sociales y Tercera Edad	2310	Bienestar Social	48900	Subvenciones con destino afectado	2.554,31	0,00	2.554,31	0,00	0,00	2.554,31
1994	15	Urbanismo, Obras y Servicios	1510	Urbanismo.	162	Gastos sociales del personal.	380,14	0,00	380,14	0,00	0,00	380,14
1994	15	Urbanismo, Obras y Servicios	1510	Urbanismo.	226	Gastos diversos.	1.343,64	0,00	1.343,64	0,00	0,00	1.343,64
1994	17	Juventud y Deportes	3410	Deportes.	211	REPA, MANTE Y CONSER DE BS EN GRAL	1.067,01	0,00	1.067,01	0,00	0,00	1.067,01
1994	17	Juventud y Deportes	3410	Deportes.	48900	Subvenciones con destino afectado	721,20	0,00	721,20	0,00	0,00	721,20
1994	18	Fiestas	3380	Fiestas.	48900	Subvenciones con destino afectado	901,52	0,00	901,52	0,00	0,00	901,52
1994	19	Educación	3290	Enseñanzas.	226	Gastos diversos.	1.051,77	0,00	1.051,77	0,00	0,00	1.051,77
1994	20	Aseo Urbano	1551	Servicios Técnicos.	221	Suministros.	66,56	0,00	66,56	0,00	0,00	66,56
1994	21	Cultura	3340	Cultura.	226	Gastos diversos.	66,11	0,00	66,11	0,00	0,00	66,11
1994	22	Comunicación Social y Procesos Electorales	4910	Sociedad de la Información	226	Gastos diversos.	216,36	0,00	216,36	0,00	0,00	216,36
1994	24	Caminos Vecinales, Agricultura, Matadero y Mercado	4310	Comercio Local.	226	Gastos diversos.	167,81	0,00	167,81	0,00	0,00	167,81
1994	25	Hacienda	9310	Servicios Económicos	226	Gastos diversos.	110,23	0,00	110,23	0,00	0,00	110,23
1994	27	Deuda y Gastos Centralizados	9330	Patrimonio.	211	REPA, MANTE Y CONSER DE BS EN GRAL	289,95	0,00	289,95	0,00	0,00	289,95
1994	27	Deuda y Gastos Centralizados	9330	Patrimonio.	226	Gastos diversos.	602,69	0,00	602,69	0,00	0,00	602,69
1995	10	PERS. PATRI. SERV. GENER. SECRET. HACI. Y DEPO.	9120	Órganos de gobierno.	232	DIETAS, LOCOMOCIÓN Y TRASLADOS	61,20	0,00	61,20	0,00	0,00	61,20
1995	11	JUVENTUD, PART. CIUDADANA Y AREA LA CALA	9200	Servicios Generales	220	Material de oficina.	52,29	0,00	52,29	0,00	0,00	52,29

1995	11	JUVENTUD, PART. CIUDADANA Y AREA LA CALA	9200	Servicios Generales	226	Gastos diversos.	174,29	0,00	174,29	0,00	0,00	174,29
1995	11	JUVENTUD, PART. CIUDADANA Y AREA LA CALA	9200	Servicios Generales	226	Gastos diversos.	663,76	0,00	663,76	0,00	0,00	663,76
1995	11	JUVENTUD, PART. CIUDADANA Y AREA LA CALA	9202	Secretaría	220	Material de oficina.	24,04	0,00	24,04	0,00	0,00	24,04
1995	11	JUVENTUD, PART. CIUDADANA Y AREA LA CALA	9202	Secretaría	226	Gastos diversos.	915,56	0,00	915,56	0,00	0,00	915,56
1995	12	MEDIO AMBIENTE, CEMENTERIO Y AYUDA DESEMPLEO	1310	Seguridad y movilidad ciudadana	226	Gastos diversos.	180,30	0,00	180,30	0,00	0,00	180,30
1995	14	Servicios Sociales y Tercera Edad	2310	Bienestar Social	48900	Subvenciones con destino afectado	1.947,28	0,00	1.947,28	0,00	0,00	1.947,28
1995	17	Juventud y Deportes	3410	Deportes.	226	Gastos diversos.	96,79	0,00	96,79	0,00	0,00	96,79
1995	17	Juventud y Deportes	3410	Deportes.	48900	Subvenciones con destino afectado	1.803,04	0,00	1.803,04	0,00	0,00	1.803,04
1995	19	Educación	3290	Enseñanzas.	221	Suministros.	438,22	0,00	438,22	0,00	0,00	438,22
1995	19	Educación	3290	Enseñanzas.	48900	Subvenciones con destino afectado	901,52	0,00	901,52	0,00	0,00	901,52
1995	21	Cultura	3340	Cultura.	220	Material de oficina.	794,02	0,00	794,02	0,00	0,00	794,02
1995	22	Comunicación Social y Procesos Electorales	4910	Sociedad de la Información	226	Gastos diversos.	2.685,15	0,00	2.685,15	0,00	0,00	2.685,15
1995	26	Hogar del Pensionista	9200	Servicios Generales	226	Gastos diversos.	56,35	0,00	56,35	0,00	0,00	56,35
1996	11	JUVENTUD, PART. CIUDADANA Y AREA LA CALA	9200	Servicios Generales	226	Gastos diversos.	96,21	0,00	96,21	0,00	0,00	96,21
1996	11	JUVENTUD, PART. CIUDADANA Y AREA LA CALA	9200	Servicios Generales	226	Gastos diversos.	2.404,05	0,00	2.404,05	0,00	0,00	2.404,05
1996	11	JUVENTUD, PART. CIUDADANA Y AREA LA CALA	9200	Servicios Generales	467	A Consorcios.	216.676,85	0,00	216.676,85	0,00	0,00	216.676,85
1996	11	JUVENTUD, PART. CIUDADANA Y AREA LA CALA	9202	Secretaría	226	Gastos diversos.	61,52	0,00	61,52	0,00	0,00	61,52
1996	14	Servicios Sociales y Tercera Edad	2310	Bienestar Social	48900	Subvenciones con destino afectado	541,37	0,00	541,37	0,00	0,00	541,37
1996	15	Urbanismo, Obras y Servicios	1550	Vías Públicas Urbanas	226	Gastos diversos.	371,43	0,00	371,43	0,00	0,00	371,43
1996	16	Medio Ambiente y Aguas	1610	Aguas.	75000	A la Admón. Gral de la Cdad Autónoma Valenciana	12.252,80	0,00	12.252,80	0,00	0,00	12.252,80
1996	21	Cultura	3340	Cultura.	220	Material de oficina.	72,12	0,00	72,12	0,00	0,00	72,12
1996	21	Cultura	3340	Cultura.	226	Gastos diversos.	33,08	0,00	33,08	0,00	0,00	33,08
1996	27	Deuda y Gastos Centralizados	9330	Patrimonio.	226	Gastos diversos.	21,64	0,00	21,64	0,00	0,00	21,64

1997	15	Urbanismo, Obras y Servicios	1550	Vías Públicas Urbanas	211	REPA, MANTE Y CONSER DE BS EN GRAL	99,77	0,00	99,77	0,00	0,00	99,77
1997	15	Urbanismo, Obras y Servicios	1650	Alumbrado público.	211	REPA, MANTE Y CONSER DE BS EN GRAL	76,20	0,00	76,20	0,00	0,00	76,20
1997	16	Medio Ambiente y Aguas	1610	Aguas.	467	A Consorcios.	112.030,74	0,00	112.030,74	0,00	0,00	112.030,74
1997	17	Juventud y Deportes	3410	Deportes.	151	Gratificaciones.	33,66	0,00	33,66	0,00	0,00	33,66
1997	27	Deuda y Gastos Centralizados	9330	Patrimonio.	227	Trabajos realizados por otras empresas y profesion	229,24	0,00	229,24	0,00	0,00	229,24
1998	11	JUVENTUD, PART. CIUDADANA Y AREA LA CALA	9202	Secretaría	226	Gastos diversos.	114,34	0,00	114,34	0,00	0,00	114,34
1998	14	Servicios Sociales y Tercera Edad	2310	Bienestar Social	47901	Otras Subvenciones al Comercio Local	3.005,06	0,00	3.005,06	0,00	0,00	3.005,06
1998	15	Urbanismo, Obras y Servicios	1510	Urbanismo.	226	Gastos diversos.	16,23	0,00	16,23	0,00	0,00	16,23
1998	17	Juventud y Deportes	3370	Juventud	48000	Programas de Atenciones bené. y transfe.a familias	1.202,02	0,00	1.202,02	0,00	0,00	1.202,02
1998	18	Fiestas	3380	Fiestas.	48000	Programas de Atenciones bené. y transfe.a familias	3.606,07	0,00	3.606,07	0,00	0,00	3.606,07
1998	18	Fiestas	3380	Fiestas.	48000	Programas de Atenciones bené. y transfe.a familias	300,51	0,00	300,51	0,00	0,00	300,51
1998	19	Educación	3290	Enseñanzas.	48000	Programas de Atenciones bené. y transfe.a familias	661,11	0,00	661,11	0,00	0,00	661,11
1998	21	Cultura	3340	Cultura.	226	Gastos diversos.	132,22	0,00	132,22	0,00	0,00	132,22
1998	21	Cultura	3340	Cultura.	48000	Programas de Atenciones bené. y transfe.a familias	375,63	0,00	375,63	0,00	0,00	375,63
1998	23	Turismo, Playas y Pesca	4320	Turismo.	226	Gastos diversos.	48,80	0,00	48,80	0,00	0,00	48,80
1999	10	PERS. PATRI. SERV. GENER. SECRET. HACI. Y DEPO.	9120	Órganos de gobierno.	220	Material de oficina.	16,83	0,00	16,83	0,00	0,00	16,83
1999	10	PERS. PATRI. SERV. GENER. SECRET. HACI. Y DEPO.	9120	Órganos de gobierno.	48001	Ayudas Sinistro Fiestas Santa Marta 2001	4.207,08	0,00	4.207,08	0,00	0,00	4.207,08
1999	11	JUVENTUD, PART. CIUDADANA Y AREA LA CALA	9200	Servicios Generales	220	Material de oficina.	71,18	0,00	71,18	0,00	0,00	71,18
1999	11	JUVENTUD, PART. CIUDADANA Y AREA LA CALA	9200	Servicios Generales	232	DIETAS, LOCOMOCIÓN Y TRASLADOS	30,60	0,00	30,60	0,00	0,00	30,60
1999	12	MEDIO AMBIENTE, CEMENTERIO Y AYUDA DESEMPLEO	1310	Seguridad y movilidad ciudadana	226	Gastos diversos.	30,05	0,00	30,05	0,00	0,00	30,05
1999	14	Servicios Sociales y Tercera Edad	2310	Bienestar Social	48000	Programas de Atenciones bené. y transfe.a familias	60,10	0,00	60,10	0,00	0,00	60,10
1999	15	Urbanismo, Obras y Servicios	1550	Vías Públicas Urbanas	211	REPA, MANTE Y CONSER DE BS EN GRAL	194,42	0,00	194,42	0,00	0,00	194,42
1999	18	Fiestas	3380	Fiestas.	48000	Programas de Atenciones bené. y transfe.a familias	841,42	0,00	841,42	0,00	0,00	841,42

1999	20	Aseo Urbano	1620	Aseo Urbano.	227	Trabajos realizados por otras empresas y profesion	27.477,80	0,00	27.477,80	0,00	0,00	27.477,80
1999	21	Cultura	3340	Cultura.	226	Gastos diversos.	7,21	0,00	7,21	0,00	0,00	7,21
1999	23	Turismo, Playas y Pesca	4320	Turismo.	211	REPA, MANTE Y CONSER DE BS EN GRAL	62,75	0,00	62,75	0,00	0,00	62,75
2000	01	ÓRGANOS DE GOBIERNO	9120	Órganos de gobierno.	222	Comunicaciones.	35,70	0,00	35,70	0,00	0,00	35,70
2000	03	SEG.CIUDA., TRAFICO, VV PUB.,AGUAS, AGRI.Y PESCA.	9202	Secretaría	220	Material de oficina.	44,80	0,00	44,80	0,00	0,00	44,80
2000	03	SEG.CIUDA., TRAFICO, VV PUB.,AGUAS, AGRI.Y PESCA.	9202	Secretaría	226	Gastos diversos.	411,68	0,00	411,68	0,00	0,00	411,68
2000	03	SEG.CIUDA., TRAFICO, VV PUB.,AGUAS, AGRI.Y PESCA.	9310	Servicios Económicos	220	Material de oficina.	89,60	0,00	89,60	0,00	0,00	89,60
2000	03	SEG.CIUDA., TRAFICO, VV PUB.,AGUAS, AGRI.Y PESCA.	9310	Servicios Económicos	226	Gastos diversos.	1,47	0,00	1,47	0,00	0,00	1,47
2000	04	URBANISMO Y CASCO HISTÓRICO	1310	Seguridad y movilidad ciudadana	221	Suministros.	152,63	0,00	152,63	0,00	0,00	152,63
2000	05	BIENESTAR SOCIAL	3340	Cultura.	226	Gastos diversos.	2.440,11	0,00	2.440,11	0,00	0,00	2.440,11
2000	05	BIENESTAR SOCIAL	3340	Cultura.	48900	Subvenciones con destino afectado	1.352,28	0,00	1.352,28	0,00	0,00	1.352,28
2000	07	TURISMO, PLAYAS, COMERCIO E INDUSTRIA	3380	Fiestas.	48000	Programas de Atenciones bené. y transfe.a familias	450,76	0,00	450,76	0,00	0,00	450,76
2000	08	SERVICIOS TÉCNICOS Y ASEO URBANO	1550	Vías Públicas Urbanas	221	Suministros.	29,17	0,00	29,17	0,00	0,00	29,17
2000	11	JUVENTUD, PART. CIUDADANA Y AREA LA CALA	1520	Vivienda	48900	Subvenciones con destino afectado	14.995,38	0,00	14.995,38	0,00	0,00	14.995,38
2000	11	JUVENTUD, PART. CIUDADANA Y AREA LA CALA	3410	Deportes.	226	Gastos diversos.	27,05	0,00	27,05	0,00	0,00	27,05
2000	11	JUVENTUD, PART. CIUDADANA Y AREA LA CALA	3410	Deportes.	48000	Programas de Atenciones bené. y transfe.a familias	300,51	0,00	300,51	0,00	0,00	300,51
2000	12	MEDIO AMBIENTE, CEMENTERIO Y AYUDA DESEMPLEO	4320	Turismo.	221	Suministros.	21,64	0,00	21,64	0,00	0,00	21,64
2000	12	MEDIO AMBIENTE, CEMENTERIO Y AYUDA DESEMPLEO	4320	Turismo.	227	Trabajos realizados por otras empresas y profesion	1.093,84	0,00	1.093,84	0,00	0,00	1.093,84
2001	01	ÓRGANOS DE GOBIERNO	9120	Órganos de gobierno.	160	Cuotas sociales.	4.607,49	0,00	4.607,49	0,00	0,00	4.607,49
2001	01	ÓRGANOS DE GOBIERNO	9120	Órganos de gobierno.	220	Material de oficina.	31,19	0,00	31,19	0,00	0,00	31,19
2001	02	EDUCACIÓN	1510	Urbanismo.	160	Cuotas sociales.	5.778,67	0,00	5.778,67	0,00	0,00	5.778,67

2001	03	SEG.CIUDA., TRAFICO, VV PUB.,AGUAS, AGRI.Y PESCA.	9200	Servicios Generales	160	Cuotas sociales.	663,82	0,00	663,82	0,00	0,00	663,82
2001	03	SEG.CIUDA., TRAFICO, VV PUB.,AGUAS, AGRI.Y PESCA.	9202	Secretaría	160	Cuotas sociales.	6.533,28	0,00	6.533,28	0,00	0,00	6.533,28
2001	03	SEG.CIUDA., TRAFICO, VV PUB.,AGUAS, AGRI.Y PESCA.	9202	Secretaría	226	Gastos diversos.	54,32	0,00	54,32	0,00	0,00	54,32
2001	03	SEG.CIUDA., TRAFICO, VV PUB.,AGUAS, AGRI.Y PESCA.	9202	Secretaría	226	Gastos diversos.	244,10	0,00	244,10	0,00	0,00	244,10
2001	03	SEG.CIUDA., TRAFICO, VV PUB.,AGUAS, AGRI.Y PESCA.	9310	Servicios Económicos	160	Cuotas sociales.	10.275,50	0,00	10.275,50	0,00	0,00	10.275,50
2001	03	SEG.CIUDA., TRAFICO, VV PUB.,AGUAS, AGRI.Y PESCA.	9310	Servicios Económicos	226	Gastos diversos.	1,56	0,00	1,56	0,00	0,00	1,56
2001	03	SEG.CIUDA., TRAFICO, VV PUB.,AGUAS, AGRI.Y PESCA.	9330	Patrimonio.	160	Cuotas sociales.	868,65	0,00	868,65	0,00	0,00	868,65
2001	04	URBANISMO Y CASCO HISTÓRICO	1310	Seguridad y movilidad ciudadana	160	Cuotas sociales.	36.839,15	0,00	36.839,15	0,00	0,00	36.839,15
2001	04	URBANISMO Y CASCO HISTÓRICO	1340	Protección Civil.	224	Primas de seguros.	1.262,13	0,00	1.262,13	0,00	0,00	1.262,13
2001	05	BIENESTAR SOCIAL	3290	Enseñanzas.	160	Cuotas sociales.	1.437,39	0,00	1.437,39	0,00	0,00	1.437,39
2001	05	BIENESTAR SOCIAL	3340	Cultura.	160	Cuotas sociales.	2.595,47	0,00	2.595,47	0,00	0,00	2.595,47
2001	05	BIENESTAR SOCIAL	3340	Cultura.	48900	Subvenciones con destino afectado	901,52	0,00	901,52	0,00	0,00	901,52
2001	06	CULTURA, COMUNICACIÓN Y FIESTAS	2310	Bienestar Social	160	Cuotas sociales.	732,87	0,00	732,87	0,00	0,00	732,87
2001	06	CULTURA, COMUNICACIÓN Y FIESTAS	2310	Bienestar Social	223	Transportes.	300,51	0,00	300,51	0,00	0,00	300,51
2001	06	CULTURA, COMUNICACIÓN Y FIESTAS	2310	Bienestar Social	225	Tributos.	49,75	0,00	49,75	0,00	0,00	49,75
2001	06	CULTURA, COMUNICACIÓN Y FIESTAS	2310	Bienestar Social	48000	Programas de Atenciones bené. y transfe.a familias	163,11	0,00	163,11	0,00	0,00	163,11
2001	06	CULTURA, COMUNICACIÓN Y FIESTAS	2310	Bienestar Social	48900	Subvenciones con destino afectado	3.342,91	0,00	3.342,91	0,00	0,00	3.342,91
2001	07	TURISMO, PLAYAS, COMERCIO E INDUSTRIA	3380	Fiestas.	48900	Subvenciones con destino afectado	601,02	0,00	601,02	0,00	0,00	601,02
2001	08	SERVICIOS TÉCNICOS Y ASEO URBANO	1550	Vías Públicas Urbanas	160	Cuotas sociales.	6.114,80	0,00	6.114,80	0,00	0,00	6.114,80
2001	08	SERVICIOS TÉCNICOS Y ASEO URBANO	1650	Alumbrado público.	160	Cuotas sociales.	1.358,94	0,00	1.358,94	0,00	0,00	1.358,94
2001	08	SERVICIOS TÉCNICOS Y ASEO URBANO	1720	Medio Ambiente.	211	REPA, MANTE Y CONSER DE BS EN GRAL	425,15	0,00	425,15	0,00	0,00	425,15
2001	10	PERS. PATRI. SERV. GENER. SECRET. HACI. Y DEPO.	1640	Cementerio.	160	Cuotas sociales.	466,62	0,00	466,62	0,00	0,00	466,62

2001	10	PERS. PATRI. SERV. GENER. SECRET. HACI. Y DEPO.	1640	Cementerio.	211	REPA, MANTE Y CONSER DE BS EN GRAL	14,91	0,00	14,91	0,00	0,00	14,91
2001	11	JUVENTUD, PART. CIUDADANA Y AREA LA CALA	3410	Deportes.	48900	Subvenciones con destino afectado	300,50	0,00	300,50	0,00	0,00	300,50
2002	03	SEG.CIUDA., TRAFICO, VV PUB.,AGUAS, AGRI.Y PESCA.	9202	Secretaría	226	Gastos diversos.	955,56	0,00	955,56	0,00	0,00	955,56
2002	04	URBANISMO Y CASCO HISTÓRICO	1340	Protección Civil.	226	Gastos diversos.	0,65	0,00	0,65	0,00	0,00	0,65
2002	05	BIENESTAR SOCIAL	3290	Enseñanzas.	221	Suministros.	0,01	0,00	0,01	0,00	0,00	0,01
2002	05	BIENESTAR SOCIAL	3340	Cultura.	48900	Subvenciones con destino afectado	1.803,04	-1.803,04	0,00	0,00	0,00	0,00
2002	06	CULTURA, COMUNICACIÓN Y FIESTAS	2310	Bienestar Social	48900	Subvenciones con destino afectado	1.664,20	0,00	1.664,20	0,00	0,00	1.664,20
2002	06	CULTURA, COMUNICACIÓN Y FIESTAS	2321	Tercera Edad.	226	Gastos diversos.	600,00	0,00	600,00	0,00	0,00	600,00
2002	08	SERVICIOS TÉCNICOS Y ASEO URBANO	1550	Vías Públicas Urbanas	203	Arrendamientos de maquinaria, instalaciones y util	608,62	0,00	608,62	0,00	0,00	608,62
2002	08	SERVICIOS TÉCNICOS Y ASEO URBANO	1610	Aguas.	225	Tributos.	3.207,64	0,00	3.207,64	0,00	0,00	3.207,64
2002	08	SERVICIOS TÉCNICOS Y ASEO URBANO	1720	Medio Ambiente.	48101	Becas	1.202,02	0,00	1.202,02	0,00	0,00	1.202,02
2002	09	SANIDAD Y MUJER	9240	Participación ciudadana.	48900	Subvenciones con destino afectado	492,00	0,00	492,00	0,00	0,00	492,00
2002	11	JUVENTUD, PART. CIUDADANA Y AREA LA CALA	3410	Deportes.	211	REPA, MANTE Y CONSER DE BS EN GRAL	0,01	0,00	0,01	0,00	0,00	0,01
2002	11	JUVENTUD, PART. CIUDADANA Y AREA LA CALA	3410	Deportes.	224	Primas de seguros.	224,72	0,00	224,72	0,00	0,00	224,72
2002	12	MEDIO AMBIENTE, CEMENTERIO Y AYUDA DESEMPLEO	4310	Comercio Local.	226	Gastos diversos.	6,72	0,00	6,72	0,00	0,00	6,72
2002	12	MEDIO AMBIENTE, CEMENTERIO Y AYUDA DESEMPLEO	4310	Comercio Local.	77000	A empresas privadas.	674,09	0,00	674,09	0,00	0,00	674,09
2003	02	EDUCACIÓN	1510	Urbanismo.	226	Gastos diversos.	48,32	0,00	48,32	0,00	0,00	48,32
2003	02	EDUCACIÓN	1510	Urbanismo.	609	Otras inversiones nuevas en infraestructuras y bie	6.597,14	0,00	6.597,14	0,00	0,00	6.597,14
2003	03	SEG.CIUDA., TRAFICO, VV PUB.,AGUAS, AGRI.Y PESCA.	0110	Endeudamiento	352	Intereses de demora.	0,01	0,00	0,01	0,00	0,00	0,01
2003	03	SEG.CIUDA., TRAFICO, VV PUB.,AGUAS, AGRI.Y PESCA.	9202	Secretaría	226	Gastos diversos.	4,39	0,00	4,39	0,00	0,00	4,39
2003	05	BIENESTAR SOCIAL	3340	Cultura.	48900	Subvenciones con destino afectado	400,00	0,00	400,00	0,00	0,00	400,00
2003	06	CULTURA, COMUNICACIÓN Y FIESTAS	2310	Bienestar Social	48000	Programas de Atenciones bené. y transfe.a familias	527,50	0,00	527,50	0,00	0,00	527,50

2003	06	CULTURA, COMUNICACIÓN Y FIESTAS	2310	Bienestar Social	78900	Subvenciones con destino afectado	250,00	0,00	250,00	0,00	0,00	250,00
2003	07	TURISMO, PLAYAS, COMERCIO E INDUSTRIA	3380	Fiestas.	226	Gastos diversos.	2.400,00	0,00	2.400,00	0,00	0,00	2.400,00
2003	08	SERVICIOS TÉCNICOS Y ASEO URBANO	1550	Vías Públicas Urbanas	211	REPA, MANTE Y CONSER DE BS EN GRAL	18,37	0,00	18,37	0,00	0,00	18,37
2003	11	JUVENTUD, PART. CIUDADANA Y AREA LA CALA	1520	Vivienda	48900	Subvenciones con destino afectado	631,09	0,00	631,09	0,00	0,00	631,09
2003	11	JUVENTUD, PART. CIUDADANA Y AREA LA CALA	3370	Juventud	48900	Subvenciones con destino afectado	564,68	-564,68	0,00	0,00	0,00	0,00
2003	11	JUVENTUD, PART. CIUDADANA Y AREA LA CALA	3410	Deportes.	48900	Subvenciones con destino afectado	1.206,07	-706,07	500,00	0,00	0,00	500,00
2003	12	MEDIO AMBIENTE, CEMENTERIO Y AYUDA DESEMPLEO	4310	Comercio Local.	77000	A empresas privadas.	10.105,55	0,00	10.105,55	0,00	0,00	10.105,55
2004	02	EDUCACIÓN	9203	Personal	232	DIETAS, LOCOMOCIÓN Y TRASLADOS	79,49	0,00	79,49	0,00	0,00	79,49
2004	03	SEG.CIUDA., TRAFICO, VV PUB., AGUAS, AGRI.Y PESCA.	3320	Casa de la Cultura.	222	Comunicaciones.	1.304,04	0,00	1.304,04	0,00	0,00	1.304,04
2004	03	SEG.CIUDA., TRAFICO, VV PUB., AGUAS, AGRI.Y PESCA.	3340	Cultura.	222	Comunicaciones.	1.257,47	0,00	1.257,47	0,00	0,00	1.257,47
2004	03	SEG.CIUDA., TRAFICO, VV PUB., AGUAS, AGRI.Y PESCA.	3340	Cultura.	232	DIETAS, LOCOMOCIÓN Y TRASLADOS	16,80	0,00	16,80	0,00	0,00	16,80
2004	03	SEG.CIUDA., TRAFICO, VV PUB., AGUAS, AGRI.Y PESCA.	3340	Cultura.	48900	Subvenciones con destino afectado	2.850,00	0,00	2.850,00	0,00	0,00	2.850,00
2004	03	SEG.CIUDA., TRAFICO, VV PUB., AGUAS, AGRI.Y PESCA.	3340	Cultura.	78900	Subvenciones con destino afectado	1.000,00	0,00	1.000,00	0,00	0,00	1.000,00
2004	04	URBANISMO Y CASCO HISTÓRICO	1310	Seguridad y movilidad ciudadana	6221	Edificios y otras construcciones. Administrativos.	2.163,64	0,00	2.163,64	0,00	0,00	2.163,64
2004	06	CULTURA, COMUNICACIÓN Y FIESTAS	1720	Medio Ambiente.	222	Comunicaciones.	3,43	0,00	3,43	0,00	0,00	3,43
2004	06	CULTURA, COMUNICACIÓN Y FIESTAS	3290	Enseñanzas.	48900	Subvenciones con destino afectado	170,00	0,00	170,00	0,00	0,00	170,00
2004	06	CULTURA, COMUNICACIÓN Y FIESTAS	3291	Enseñanzas Universitarias.	48101	Becas	3.000,00	0,00	3.000,00	0,00	0,00	3.000,00
2004	08	SERVICIOS TÉCNICOS Y ASEO URBANO	4310	Comercio Local.	77000	A empresas privadas.	947,43	0,00	947,43	0,00	0,00	947,43
2004	08	SERVICIOS TÉCNICOS Y ASEO URBANO	4320	Turismo.	226	Gastos diversos.	68,50	0,00	68,50	0,00	0,00	68,50
2004	08	SERVICIOS TÉCNICOS Y ASEO URBANO	4320	Turismo.	226	Gastos diversos.	2.000,00	0,00	2.000,00	0,00	0,00	2.000,00

2004	10	PERS. PATRI. SERV. GENER. SECRET. HACI. Y DEPO.	3130	Sanidad.	48900	Subvenciones con destino afectado	512,00	0,00	512,00	0,00	0,00	512,00
2004	11	JUVENTUD, PART. CIUDADANA Y AREA LA CALA	3410	Deportes.	48900	Subvenciones con destino afectado	300,00	-300,00	0,00	0,00	0,00	0,00
2004	11	JUVENTUD, PART. CIUDADANA Y AREA LA CALA	9310	Servicios Económicos	226	Gastos diversos.	5,70	0,00	5,70	0,00	0,00	5,70
2004	12	MEDIO AMBIENTE, CEMENTERIO Y AYUDA DESEMPLEO	1520	Vivienda	48900	Subvenciones con destino afectado	2.334,13	-1.695,63	638,50	0,00	0,00	638,50
2004	12	MEDIO AMBIENTE, CEMENTERIO Y AYUDA DESEMPLEO	3370	Juventud	48900	Subvenciones con destino afectado	252,00	0,00	252,00	0,00	0,00	252,00
2005	01	ÓRGANOS DE GOBIERNO	9120	Órganos de gobierno.	100	Retribuciones básicas y otras remuneraciones de lo	14,93	0,00	14,93	0,00	0,00	14,93
2005	01	ÓRGANOS DE GOBIERNO	9120	Órganos de gobierno.	233	Otras indemnizaciones.	29,96	0,00	29,96	0,00	0,00	29,96
2005	02	EDUCACIÓN	2310	Bienestar Social	48000	Programas de Atenciones bené. y transfe.a familias	1.722,40	0,00	1.722,40	0,00	0,00	1.722,40
2005	02	EDUCACIÓN	2310	Bienestar Social	48900	Subvenciones con destino afectado	4.750,00	0,00	4.750,00	0,00	4.750,00	0,00
2005	02	EDUCACIÓN	9200	Servicios Generales	220	Material de oficina.	472,32	0,00	472,32	0,00	0,00	472,32
2005	03	SEG.CIUDA., TRAFICO, VV PUB.,AGUAS, AGRI.Y PESCA.	2310	Bienestar Social	48900	Subvenciones con destino afectado	2.900,00	0,00	2.900,00	0,00	0,00	2.900,00
2005	03	SEG.CIUDA., TRAFICO, VV PUB.,AGUAS, AGRI.Y PESCA.	3340	Cultura.	48900	Subvenciones con destino afectado	6.309,75	-309,75	6.000,00	0,00	0,00	6.000,00
2005	03	SEG.CIUDA., TRAFICO, VV PUB.,AGUAS, AGRI.Y PESCA.	4150	Pesca	48000	Programas de Atenciones bené. y transfe.a familias	2.100,00	0,00	2.100,00	0,00	0,00	2.100,00
2005	05	BIENESTAR SOCIAL	1510	Urbanismo.	232	DIETAS, LOCOMOCIÓN Y TRASLADOS	368,92	0,00	368,92	0,00	0,00	368,92
2005	06	CULTURA, COMUNICACIÓN Y FIESTAS	3290	Enseñanzas.	120	Retribuciones básicas.	3.959,31	0,00	3.959,31	0,00	0,00	3.959,31
2005	06	CULTURA, COMUNICACIÓN Y FIESTAS	3290	Enseñanzas.	48900	Subvenciones con destino afectado	210,00	0,00	210,00	0,00	0,00	210,00
2005	07	TURISMO, PLAYAS, COMERCIO E INDUSTRIA	4310	Comercio Local.	131	Laboral temporal.	87,00	0,00	87,00	0,00	0,00	87,00
2005	07	TURISMO, PLAYAS, COMERCIO E INDUSTRIA	4310	Comercio Local.	208	Arrendamientos de otro inmovilizado material.	824,27	0,00	824,27	0,00	0,00	824,27
2005	07	TURISMO, PLAYAS, COMERCIO E INDUSTRIA	4310	Comercio Local.	77000	A empresas privadas.	2.754,60	-254,60	2.500,00	0,00	0,00	2.500,00
2005	07	TURISMO, PLAYAS, COMERCIO E INDUSTRIA	4310	Comercio Local.	77000	A empresas privadas.	1.240,25	-640,25	600,00	0,00	0,00	600,00
2005	08	SERVICIOS TÉCNICOS Y ASEO URBANO	4320	Turismo.	211	REPA, MANTE Y CONSER DE BS EN GRAL	165,88	0,00	165,88	0,00	0,00	165,88

2005	09	SANIDAD Y MUJER	1551	Servicios Técnicos.	211	REPA, MANTE Y CONSER DE BS EN GRAL	156,33	0,00	156,33	0,00	0,00	156,33
2005	10	PERS. PATRI. SERV. GENER. SECRET. HACI. Y DEPO.	9200	Servicios Generales	220	Material de oficina.	89,78	0,00	89,78	0,00	0,00	89,78
2005	10	PERS. PATRI. SERV. GENER. SECRET. HACI. Y DEPO.	9203	Personal	151	Gratificaciones.	57,87	0,00	57,87	0,00	0,00	57,87
2005	10	PERS. PATRI. SERV. GENER. SECRET. HACI. Y DEPO.	9310	Servicios Económicos	226	Gastos diversos.	9,79	0,00	9,79	0,00	0,00	9,79
2005	12	MEDIO AMBIENTE, CEMENTERIO Y AYUDA DESEMPLEO	1520	Vivienda	48900	Subvenciones con destino afectado	1.131,47	-1.131,47	0,00	0,00	0,00	0,00
2005	12	MEDIO AMBIENTE, CEMENTERIO Y AYUDA DESEMPLEO	9240	Participación ciudadana.	48900	Subvenciones con destino afectado	1.809,06	-759,06	1.050,00	0,00	0,00	1.050,00
2006	02	EDUCACIÓN	2310	Bienestar Social	48900	Subvenciones con destino afectado	3.000,00	0,00	3.000,00	0,00	0,00	3.000,00
2006	02	EDUCACIÓN	3340	Cultura.	48900	Subvenciones con destino afectado	1.800,00	0,00	1.800,00	0,00	0,00	1.800,00
2006	05	BIENESTAR SOCIAL	3290	Enseñanzas.	48101	Becas	855,40	0,00	855,40	0,00	0,00	855,40
2006	05	BIENESTAR SOCIAL	3290	Enseñanzas.	48900	Subvenciones con destino afectado	640,00	0,00	640,00	0,00	0,00	640,00
2006	07	TURISMO, PLAYAS, COMERCIO E INDUSTRIA	4320	Turismo.	211	REPA, MANTE Y CONSER DE BS EN GRAL	11,44	0,00	11,44	0,00	0,00	11,44
2006	09	SANIDAD Y MUJER	3130	Sanidad.	226	Gastos diversos.	114,86	0,00	114,86	0,00	114,86	0,00
2006	10	PERS. PATRI. SERV. GENER. SECRET. HACI. Y DEPO.	3410	Deportes.	48900	Subvenciones con destino afectado	1.265,00	-1.265,00	0,00	0,00	0,00	0,00
2006	11	JUVENTUD, PART. CIUDADANA Y AREA LA CALA	1520	Vivienda	48900	Subvenciones con destino afectado	4.481,39	-507,50	3.973,89	0,00	0,00	3.973,89
2006	11	JUVENTUD, PART. CIUDADANA Y AREA LA CALA	3370	Juventud	48900	Subvenciones con destino afectado	600,00	0,00	600,00	0,00	0,00	600,00
2006	11	JUVENTUD, PART. CIUDADANA Y AREA LA CALA	9240	Participación ciudadana.	48900	Subvenciones con destino afectado	1.682,70	-332,70	1.350,00	0,00	0,00	1.350,00
2007	02	EDUCACIÓN	2310	Bienestar Social	48900	Subvenciones con destino afectado	2.818,70	0,00	2.818,70	0,00	0,00	2.818,70
2007	02	EDUCACIÓN	3290	Enseñanzas.	226	Gastos diversos.	1.090,40	0,00	1.090,40	0,00	0,00	1.090,40
2007	02	EDUCACIÓN	3340	Cultura.	48900	Subvenciones con destino afectado	41,72	-41,72	0,00	0,00	0,00	0,00
2007	05	BIENESTAR SOCIAL	2310	Bienestar Social	225	Tributos.	49,75	0,00	49,75	0,00	0,00	49,75
2007	05	BIENESTAR SOCIAL	2310	Bienestar Social	48900	Subvenciones con destino afectado	6.780,74	-26,86	6.753,88	0,00	0,00	6.753,88
2007	05	BIENESTAR SOCIAL	3290	Enseñanzas.	48900	Subvenciones con destino afectado	1.925,00	0,00	1.925,00	0,00	0,00	1.925,00

2007	07	TURISMO, PLAYAS, COMERCIO E INDUSTRIA	4310	Comercio Local.	208	Arrendamientos de otro inmovilizado material.	600,01	0,00	600,01	0,00	0,00	600,01
2007	09	SANIDAD Y MUJER	2320	Mujer.	48900	Subvenciones con destino afectado	397,25	-397,25	0,00	0,00	0,00	0,00
2007	10	PERS. PATRI. SERV. GENER. SECRET. HACI. Y DEPO.	9202	Secretaría	226	Gastos diversos.	1.063,00	0,00	1.063,00	0,00	0,00	1.063,00
2007	10	PERS. PATRI. SERV. GENER. SECRET. HACI. Y DEPO.	9330	Patrimonio.	221	Suministros.	850,32	0,00	850,32	0,00	0,00	850,32
2007	11	JUVENTUD, PART. CIUDADANA Y AREA LA CALA	1520	Vivienda	48900	Subvenciones con destino afectado	609,00	0,00	609,00	0,00	0,00	609,00
2007	11	JUVENTUD, PART. CIUDADANA Y AREA LA CALA	9240	Participación ciudadana.	48900	Subvenciones con destino afectado	730,02	-130,02	600,00	0,00	0,00	600,00
2008	03	SEG.CIUDA., TRAFICO, VV PUB.,AGUAS, AGRI.Y PESCA.	1310	Seguridad y movilidad ciudadana	121	Retribuciones complementarias.	0,10	0,00	0,10	0,00	0,00	0,10
2008	06	CULTURA, COMUNICACIÓN Y FIESTAS	3340	Cultura.	120	Retribuciones básicas	8.774,97	0,00	8.774,97	0,00	0,00	8.774,97
2008	06	CULTURA, COMUNICACIÓN Y FIESTAS	3340	Cultura.	121	Retribuciones complementarias.	11.721,92	0,00	11.721,92	0,00	0,00	11.721,92
2008	10	PERS. PATRI. SERV. GENER. SECRET. HACI. Y DEPO.	9200	Servicios Generales	226	Gastos diversos.	110,20	0,00	110,20	0,00	0,00	110,20
2008	11	JUVENTUD, PART. CIUDADANA Y AREA LA CALA	1520	Vivienda	48900	Subvenciones con destino afectado	20.503,00	0,00	20.503,00	0,00	0,00	20.503,00
2008	0		2310	Bienestar Social	225	Tributos.	57,00	0,00	57,00	0,00	0,00	57,00
2008	0		2310	Bienestar Social	48900	Subvenciones con destino afectado	9.275,00	0,00	9.275,00	0,00	0,00	9.275,00
2008	0		3290	Enseñanzas.	48101	Becas	2.400,00	0,00	2.400,00	0,00	0,00	2.400,00
2008	0		3290	Enseñanzas.	48900	Subvenciones con destino afectado	2.600,00	0,00	2.600,00	0,00	0,00	2.600,00
2008	0		3291	Enseñanzas Universitarias.	48900	Subvenciones con destino afectado	3.359,66	0,00	3.359,66	0,00	0,00	3.359,66
2008	0		3340	Cultura.	232	DIETAS, LOCOMOCIÓN Y TRASLADOS	900,00	0,00	900,00	0,00	0,00	900,00
2008	0		3340	Cultura.	48900	Subvenciones con destino afectado	1.000,00	0,00	1.000,00	0,00	0,00	1.000,00
2008	0		9203	Personal	120	Retribuciones básicas	141,70	0,00	141,70	0,00	141,70	0,00
2008	0		9240	Participación ciudadana.	48900	Subvenciones con destino afectado	900,00	0,00	900,00	0,00	0,00	900,00
2009	0		2310	Bienestar Social	48900	Subvenciones con destino afectado	2.000,00	0,00	2.000,00	0,00	0,00	2.000,00
2009	0		3340	Cultura.	205	Arrendamientos de mobiliario y enseres.	295,80	0,00	295,80	0,00	0,00	295,80
2009	0		3360	Arqueología y Patrimonio Histórico.	226	Gastos diversos.	27,49	0,00	27,49	0,00	0,00	27,49

2009	0		3410	Deportes.	221	Suministros.	0,02	-0,02	0,00	0,00	0,00	0,00
2009	0		3410	Deportes.	226	Gastos diversos.	220,00	0,00	220,00	0,00	0,00	220,00
2009	0		4150	Pesca	48900	Subvenciones con destino afectado	12.000,00	0,00	12.000,00	0,00	0,00	12.000,00
2009	0		4320	Turismo.	221	Suministros.	1.010,12	0,00	1.010,12	0,00	0,00	1.010,12
2009	0		4320	Turismo.	226	Gastos diversos.	110,06	0,00	110,06	0,00	0,00	110,06
2009	0		4910	Sociedad de la Información	226	Gastos diversos.	852,60	0,00	852,60	0,00	0,00	852,60
2009	0		9202	Secretaría	226	Gastos diversos.	1.549,45	0,00	1.549,45	0,00	0,00	1.549,45
2009	0		9204	Servicios Municipales Área La Cala	609	Otras inversiones nuevas en infraestructuras y bie	7.205,32	0,00	7.205,32	0,00	7.205,32	0,00
2010	0		1310	Seguridad y movilidad ciudadana	220	Material de oficina.	200,60	-200,60	0,00	0,00	0,00	0,00
2010	0		1510	Urbanismo.	68101	Terrenos. Patrimonio Público del Suelo.	24.955,53	0,00	24.955,53	0,00	0,00	24.955,53
2010	0		1510	Urbanismo.	68101	Terrenos. Patrimonio Público del Suelo.	17.382,07	0,00	17.382,07	0,00	0,00	17.382,07
2010	0		1610	Aguas.	467	A Consorcios.	218.700,98	0,00	218.700,98	0,00	0,00	218.700,98
2010	0		1620	Aseo Urbano.	467	A Consorcios.	12.468,53	0,00	12.468,53	0,00	0,00	12.468,53
2010	0		1720	Medio Ambiente.	226	Gastos diversos.	1.000,00	0,00	1.000,00	0,00	0,00	1.000,00
2010	0		2310	Bienestar Social	48900	Subvenciones con destino afectado	7.347,97	0,00	7.347,97	0,00	1.347,97	6.000,00
2010	0		3290	Enseñanzas.	48101	Becas	60,00	0,00	60,00	0,00	0,00	60,00
2010	0		3290	Enseñanzas.	48900	Subvenciones con destino afectado	15.500,00	0,00	15.500,00	0,00	0,00	15.500,00
2010	0		3291	Enseñanzas Universitarias.	48900	Subvenciones con destino afectado	3.500,00	0,00	3.500,00	0,00	3.500,00	0,00
2010	0		3340	Cultura.	226	Gastos diversos.	7.500,00	0,00	7.500,00	0,00	7.500,00	0,00
2010	0		3340	Cultura.	48900	Subvenciones con destino afectado	572,00	0,00	572,00	0,00	0,00	572,00
2010	0		3380	Fiestas.	48900	Subvenciones con destino afectado	5.479,19	-3.979,19	1.500,00	0,00	0,00	1.500,00
2010	0		3410	Deportes.	48900	Subvenciones con destino afectado	300,00	0,00	300,00	0,00	0,00	300,00
2010	0		4150	Pesca	48900	Subvenciones con destino afectado	12.000,00	0,00	12.000,00	0,00	0,00	12.000,00
2010	0		4310	Comercio Local.	48100	Premios	500,00	0,00	500,00	0,00	0,00	500,00
2010	0		4320	Turismo.	213	Maquinaria, instalaciones técnicas y utillaje.	1,05	-1,05	0,00	0,00	0,00	0,00
2010	0		4320	Turismo.	226	Gastos diversos.	1.180,00	0,00	1.180,00	0,00	0,00	1.180,00
2010	0		9204	Servicios Municipales Área La Cala	202	Arrendamientos de edificios y otras construcciones	33.435,89	0,00	33.435,89	0,00	0,00	33.435,89
2010	0		9310	Servicios Económicos	226	Gastos diversos.	3,53	0,00	3,53	0,00	0,00	3,53

2010	0		9330	Patrimonio.	213	Maquinaria, instalaciones técnicas y utillaje.	0,14	-0,14	0,00	0,00	0,00	0,00
2010	0		9330	Patrimonio.	226	Gastos diversos.	1.175,47	0,00	1.175,47	0,00	1.175,47	0,00
2011	0		0110	Endeudamiento	352	Intereses de demora.	926,85	0,00	926,85	0,00	0,00	926,85
2011	0		1310	Seguridad y movilidad ciudadana	160	Cuotas sociales.	167.451,95	0,00	167.451,95	0,00	167.451,95	0,00
2011	0		1510	Urbanismo.	160	Cuotas sociales.	26.490,91	0,00	26.490,91	0,00	26.490,91	0,00
2011	0		1510	Urbanismo.	627	Proyectos complejos.	223,62	0,00	223,62	0,00	223,62	0,00
2011	0		1551	Servicios Técnicos.	160	Cuotas sociales.	37.731,89	0,00	37.731,89	0,00	37.731,89	0,00
2011	0		1610	Aguas.	160	Cuotas sociales.	1.461,67	0,00	1.461,67	0,00	1.461,67	0,00
2011	0		1610	Aguas.	467	A Consorcios.	935.786,80	0,00	935.786,80	0,00	128.467,29	807.319,51
2011	0		1620	Aseo Urbano.	467	A Consorcios.	12.772,75	0,00	12.772,75	0,00	0,00	12.772,75
2011	0		1640	Cementerio.	160	Cuotas sociales.	1.252,90	0,00	1.252,90	0,00	1.252,90	0,00
2011	0		1710	Parques y jardines	160	Cuotas sociales.	2.218,46	0,00	2.218,46	0,00	2.218,46	0,00
2011	0		1720	Medio Ambiente.	160	Cuotas sociales.	1.275,39	0,00	1.275,39	0,00	1.275,39	0,00
2011	0		2310	Bienestar Social	160	Cuotas sociales.	5.901,06	0,00	5.901,06	0,00	5.901,06	0,00
2011	0		2310	Bienestar Social	202	Arrendamientos de edificios y otras construcciones	746,83	0,00	746,83	0,00	0,00	746,83
2011	0		2310	Bienestar Social	41000	A OO AA Administrativos de la Entidad Local	260.172,00	0,00	260.172,00	0,00	260.172,00	0,00
2011	0		2310	Bienestar Social	48900	Subvenciones con destino afectado	22.013,63	0,00	22.013,63	0,00	18.063,63	3.950,00
2011	0		2320	Mujer.	48900	Subvenciones con destino afectado	2.500,00	0,00	2.500,00	0,00	2.500,00	0,00
2011	0		3290	Enseñanzas.	160	Cuotas sociales.	5.411,26	0,00	5.411,26	0,00	5.411,26	0,00
2011	0		3290	Enseñanzas.	223	Transportes.	51,84	-51,84	0,00	0,00	0,00	0,00
2011	0		3290	Enseñanzas.	48101	Becas	3.023,30	0,00	3.023,30	0,00	0,00	3.023,30
2011	0		3340	Cultura.	160	Cuotas sociales.	11.508,70	0,00	11.508,70	0,00	11.508,70	0,00
2011	0		3340	Cultura.	226	Gastos diversos.	7.800,00	0,00	7.800,00	0,00	1.500,00	6.300,00
2011	0		3340	Cultura.	48900	Subvenciones con destino afectado	6.175,00	0,00	6.175,00	0,00	6.175,00	0,00
2011	0		3360	Arqueología y Patrimonio Histórico.	160	Cuotas sociales.	3.659,90	0,00	3.659,90	0,00	3.659,90	0,00
2011	0		3370	Juventud	160	Cuotas sociales.	3.209,00	0,00	3.209,00	0,00	3.209,00	0,00
2011	0		3380	Fiestas.	48900	Subvenciones con destino afectado	4.498,76	0,00	4.498,76	0,00	0,00	4.498,76
2011	0		3410	Deportes.	160	Cuotas sociales.	6.601,22	0,00	6.601,22	0,00	6.601,22	0,00
2011	0		3410	Deportes.	48900	Subvenciones con destino afectado	15.900,00	0,00	15.900,00	0,00	11.400,00	4.500,00
2011	0		4310	Comercio Local.	160	Cuotas sociales.	6.967,49	0,00	6.967,49	0,00	6.967,49	0,00

2011	0		4310	Comercio Local.	220	Material de oficina.	8,97	0,00	8,97	0,00	0,00	8,97
2011	0		4320	Turismo.	160	Cuotas sociales.	976,47	0,00	976,47	0,00	976,47	0,00
2011	0		4320	Turismo.	213	Maquinaria, instalaciones técnicas y utillaje.	0,83	-0,83	0,00	0,00	0,00	0,00
2011	0		4321	Playas.	160	Cuotas sociales.	8.265,16	0,00	8.265,16	0,00	8.265,16	0,00
2011	0		4322	Casco Histórico.	160	Cuotas sociales.	813,98	0,00	813,98	0,00	813,98	0,00
2011	0		4910	Sociedad de la Información	160	Cuotas sociales.	2.177,13	0,00	2.177,13	0,00	2.177,13	0,00
2011	0		9120	Órganos de gobierno.	160	Cuotas sociales.	36.420,64	0,00	36.420,64	0,00	36.420,64	0,00
2011	0		9202	Secretaría	160	Cuotas sociales.	29.982,17	0,00	29.982,17	0,00	29.982,17	0,00
2011	0		9202	Secretaría	220	Material de oficina.	20,47	-20,47	0,00	0,00	0,00	0,00
2011	0		9203	Personal	160	Cuotas sociales.	10.955,48	0,00	10.955,48	0,00	10.955,48	0,00
2011	0		9203	Personal	231	Locomoción.	159,12	0,00	159,12	0,00	159,12	0,00
2011	0		9203	Personal	233	Otras indemnizaciones.	76,50	0,00	76,50	0,00	76,50	0,00
2011	0		9204	Servicios Municipales Área La Cala	202	Arrendamientos de edificios y otras construcciones	41.972,72	0,00	41.972,72	0,00	0,00	41.972,72
2011	0		9240	Participación ciudadana.	48900	Subvenciones con destino afectado	600,00	0,00	600,00	0,00	0,00	600,00
2011	0		9310	Servicios Económicos	160	Cuotas sociales.	40.405,34	0,00	40.405,34	0,00	40.405,34	0,00
2011	0		9310	Servicios Económicos	226	Gastos diversos.	3,53	0,00	3,53	0,00	0,00	3,53
2011	0		9330	Patrimonio.	160	Cuotas sociales.	23.920,04	0,00	23.920,04	0,00	23.920,04	0,00
2011	0		9330	Patrimonio.	213	Maquinaria, instalaciones técnicas y utillaje.	0,14	-0,14	0,00	0,00	0,00	0,00
2011	0		9330	Patrimonio.	226	Gastos diversos.	9.191,38	0,00	9.191,38	0,00	2.631,04	6.560,34
2011	0		9330	Patrimonio.	227	Trabajos realizados por otras empresas y profesion	0,78	0,00	0,78	0,00	0,00	0,78
2011	0		9330	Patrimonio.	6231	Instalaciones técnicas.	0,42	-0,42	0,00	0,00	0,00	0,00
2011	0		9430	Transferencias a otras Entidades Locales	466	A otras Entidades que agrupen municipios.	309,10	0,00	309,10	0,00	0,00	309,10
2012	0		0110	Endeudamiento	352	Intereses de demora.	124.944,47	0,00	124.944,47	0,00	124.944,47	0,00
2012	0		1310	Seguridad y movilidad ciudadana	12100	COMPLEMENTO DE DESTINO (PERS. FUNCIONARIO)	202,31	0,00	202,31	0,00	202,31	0,00
2012	0		1310	Seguridad y movilidad ciudadana	150	Productividad.	7.810,00	0,00	7.810,00	0,00	7.810,00	0,00
2012	0		1310	Seguridad y movilidad ciudadana	16000	CUOTAS SOCIALES	82.290,21	0,00	82.290,21	0,00	82.290,21	0,00

2012	0		1310	Seguridad y movilidad ciudadana	204	Arrendamientos de material de transporte.	11.134,12	0,00	11.134,12	0,00	11.134,12	0,00
2012	0		1310	Seguridad y movilidad ciudadana	210	Infraestructuras y bienes naturales.	4.675,30	0,00	4.675,30	0,00	4.675,30	0,00
2012	0		1310	Seguridad y movilidad ciudadana	212	Edificios y otras construcciones.	1.886,48	0,00	1.886,48	0,00	1.874,23	12,25
2012	0		1310	Seguridad y movilidad ciudadana	213	Maquinaria, instalaciones técnicas y utillaje.	26.434,85	0,00	26.434,85	0,00	26.434,85	0,00
2012	0		1310	Seguridad y movilidad ciudadana	214	Elementos de transporte.	12.164,47	0,00	12.164,47	0,00	12.155,17	9,30
2012	0		1310	Seguridad y movilidad ciudadana	216	Equipos para procesos de información.	7.965,53	0,00	7.965,53	0,00	7.965,53	0,00
2012	0		1310	Seguridad y movilidad ciudadana	22000	ORDINARIO NO INVENTARIABLE	773,91	0,00	773,91	0,00	773,91	0,00
2012	0		1310	Seguridad y movilidad ciudadana	22002	MATERIAL INFORMÁTICO NO INVENTARIABLE	700,98	0,00	700,98	0,00	700,98	0,00
2012	0		1310	Seguridad y movilidad ciudadana	22103	COMBUSTIBLES Y CARBURANTES	2.299,79	0,00	2.299,79	0,00	2.299,79	0,00
2012	0		1310	Seguridad y movilidad ciudadana	22104	VESTUARIO	7.720,67	0,00	7.720,67	0,00	7.720,67	0,00
2012	0		1310	Seguridad y movilidad ciudadana	22110	PRODUCTOS DE LIMPIEZA Y ASEO	1.462,06	0,00	1.462,06	0,00	1.462,06	0,00
2012	0		1310	Seguridad y movilidad ciudadana	22699	OTROS GASTOS DIVERSOS	27.204,62	0,00	27.204,62	0,00	27.204,62	0,00
2012	0		1310	Seguridad y movilidad ciudadana	23311	INDEMNIZACIONES POR ASISTENCIAS DEL PERSONAL	649,08	0,00	649,08	0,00	649,08	0,00
2012	0		1310	Seguridad y movilidad ciudadana	6231	Instalaciones técnicas.	6.242,50	0,00	6.242,50	0,00	6.242,50	0,00
2012	0		1310	Seguridad y movilidad ciudadana	6292	Mobiliario Urbano.	211,45	0,00	211,45	0,00	211,45	0,00
2012	0		1340	Protección Civil.	212	Edificios y otras construcciones.	67,12	0,00	67,12	0,00	67,12	0,00
2012	0		1340	Protección Civil.	213	Maquinaria, instalaciones técnicas y utillaje.	1.228,96	0,00	1.228,96	0,00	1.228,96	0,00
2012	0		1340	Protección Civil.	214	Elementos de transporte.	1.775,29	0,00	1.775,29	0,00	1.775,29	0,00
2012	0		1340	Protección Civil.	22002	MATERIAL INFORMÁTICO NO INVENTARIABLE	49,22	0,00	49,22	0,00	49,22	0,00

2012	0		1340	Protección Civil.	22103	COMBUSTIBLES Y CARBURANTES	221,55	0,00	221,55	0,00	221,55	0,00
2012	0		1340	Protección Civil.	224	Primas de seguros.	903,95	0,00	903,95	0,00	903,95	0,00
2012	0		1340	Protección Civil.	22699	OTROS GASTOS DIVERSOS	1.419,50	0,00	1.419,50	0,00	1.419,50	0,00
2012	0		1510	Urbanismo.	150	Productividad.	500,00	0,00	500,00	0,00	500,00	0,00
2012	0		1510	Urbanismo.	16000	CUOTAS SOCIALES	18.944,38	0,00	18.944,38	0,00	18.944,38	0,00
2012	0		1510	Urbanismo.	210	Infraestructuras y bienes naturales.	943,80	0,00	943,80	0,00	943,80	0,00
2012	0		1510	Urbanismo.	212	Edificios y otras construcciones.	249,49	0,00	249,49	0,00	249,49	0,00
2012	0		1510	Urbanismo.	213	Maquinaria, instalaciones técnicas y utillaje.	1.477,20	0,00	1.477,20	0,00	1.477,20	0,00
2012	0		1510	Urbanismo.	214	Elementos de transporte.	20,06	0,00	20,06	0,00	20,06	0,00
2012	0		1510	Urbanismo.	22000	ORDINARIO NO INVENTARIABLE	211,85	0,00	211,85	0,00	211,85	0,00
2012	0		1510	Urbanismo.	22001	PRENSA, REVITAS, LIBROS Y OTRAS PUBLICACIONES	1.143,11	0,00	1.143,11	0,00	1.143,11	0,00
2012	0		1510	Urbanismo.	22002	MATERIAL INFORMÁTICO NO INVENTARIABLE	195,36	0,00	195,36	0,00	195,36	0,00
2012	0		1510	Urbanismo.	22103	COMBUSTIBLES Y CARBURANTES	141,75	0,00	141,75	0,00	141,75	0,00
2012	0		1510	Urbanismo.	22699	OTROS GASTOS DIVERSOS	1.181,94	0,00	1.181,94	0,00	1.162,48	19,46
2012	0		1510	Urbanismo.	609	Otras inversiones nuevas en infraestructuras y bie	406.289,05	0,00	406.289,05	0,00	406.289,05	0,00
2012	0		1510	Urbanismo.	6231	Instalaciones técnicas.	313,88	0,00	313,88	0,00	313,88	0,00
2012	0		1551	Servicios Técnicos.	12004	SUELDOS DEL GRUPO C2	62,82	0,00	62,82	0,00	62,82	0,00
2012	0		1551	Servicios Técnicos.	12006	TRIENIOS	3,75	0,00	3,75	0,00	3,75	0,00
2012	0		1551	Servicios Técnicos.	12100	COMPLEMENTO DE DESTINO (PERS. FUNCIONARIO)	39,03	0,00	39,03	0,00	39,03	0,00
2012	0		1551	Servicios Técnicos.	12101	COMPLEMENTO ESPECÍFICO (PERS. FUNCIONARIO)	59,42	0,00	59,42	0,00	59,42	0,00
2012	0		1551	Servicios Técnicos.	16000	CUOTAS SOCIALES	24.704,33	0,00	24.704,33	0,00	24.704,33	0,00
2012	0		1551	Servicios Técnicos.	204	Arrendamientos de material de transporte.	8.466,70	0,00	8.466,70	0,00	8.466,70	0,00
2012	0		1551	Servicios Técnicos.	210	Infraestructuras y bienes naturales.	12.707,37	0,00	12.707,37	0,00	12.707,37	0,00
2012	0		1551	Servicios Técnicos.	212	Edificios y otras construcciones.	12.264,21	0,00	12.264,21	0,00	12.191,70	72,51
2012	0		1551	Servicios Técnicos.	213	Maquinaria, instalaciones técnicas y utillaje.	2.266,36	0,00	2.266,36	0,00	2.266,36	0,00

2012	0		1551	Servicios Técnicos.	214	Elementos de transporte.	3.030,66	0,00	3.030,66	0,00	2.755,99	274,67
2012	0		1551	Servicios Técnicos.	22103	COMBUSTIBLES Y CARBURANTES	2.756,11	0,00	2.756,11	0,00	2.756,11	0,00
2012	0		1551	Servicios Técnicos.	22104	VESTUARIO	2.431,11	0,00	2.431,11	0,00	2.431,11	0,00
2012	0		1551	Servicios Técnicos.	624	Elementos de transporte.	1.338,64	0,00	1.338,64	0,00	1.338,64	0,00
2012	0		1610	Aguas.	22500	TRIBUTOS ESTATALES	257,46	0,00	257,46	0,00	257,46	0,00
2012	0		1610	Aguas.	22501	TRIBUTOS DE LAS COMUNIDADES AUTÓNOMAS	9.074,26	0,00	9.074,26	0,00	9.074,26	0,00
2012	0		1610	Aguas.	22699	OTROS GASTOS DIVERSOS	12.020,26	0,00	12.020,26	0,00	12.020,26	0,00
2012	0		1610	Aguas.	467	A Consorcios.	704.985,45	0,00	704.985,45	0,00	0,00	704.985,45
2012	0		1620	Aseo Urbano.	210	Infraestructuras y bienes naturales.	158,51	0,00	158,51	0,00	158,51	0,00
2012	0		1620	Aseo Urbano.	22700	LIMPIEZA Y ASEO	1.643.957,79	0,00	1.643.957,79	0,00	1.643.957,79	0,00
2012	0		1620	Aseo Urbano.	467	A Consorcios.	14.160,29	0,00	14.160,29	0,00	0,00	14.160,29
2012	0		1640	Cementerio.	16000	CUOTAS SOCIALES	5.202,04	0,00	5.202,04	0,00	5.202,04	0,00
2012	0		1640	Cementerio.	212	Edificios y otras construcciones.	3.124,74	0,00	3.124,74	0,00	3.124,74	0,00
2012	0		1640	Cementerio.	213	Maquinaria, instalaciones técnicas y utillaje.	899,63	0,00	899,63	0,00	899,63	0,00
2012	0		1640	Cementerio.	214	Elementos de transporte.	14,16	0,00	14,16	0,00	14,16	0,00
2012	0		1640	Cementerio.	22103	COMBUSTIBLES Y CARBURANTES	102,67	0,00	102,67	0,00	102,67	0,00
2012	0		1640	Cementerio.	22104	VESTUARIO	159,56	0,00	159,56	0,00	159,56	0,00
2012	0		1640	Cementerio.	22110	PRODUCTOS DE LIMPIEZA Y ASEO	23,56	0,00	23,56	0,00	23,56	0,00
2012	0		1640	Cementerio.	22699	OTROS GASTOS DIVERSOS	85,30	0,00	85,30	0,00	85,30	0,00
2012	0		1710	Parques y jardines	16000	CUOTAS SOCIALES	3.346,38	0,00	3.346,38	0,00	3.346,38	0,00
2012	0		1710	Parques y jardines	210	Infraestructuras y bienes naturales.	174.433,64	0,00	174.433,64	0,00	174.433,64	0,00
2012	0		1710	Parques y jardines	213	Maquinaria, instalaciones técnicas y utillaje.	640,47	0,00	640,47	0,00	640,47	0,00
2012	0		1710	Parques y jardines	214	Elementos de transporte.	2.456,96	0,00	2.456,96	0,00	2.456,96	0,00
2012	0		1710	Parques y jardines	6233	Útiles y herramientas.	2.387,85	0,00	2.387,85	0,00	2.387,85	0,00
2012	0		1720	Medio Ambiente.	16000	CUOTAS SOCIALES	1.379,32	0,00	1.379,32	0,00	1.379,32	0,00
2012	0		1720	Medio Ambiente.	214	Elementos de transporte.	197,41	0,00	197,41	0,00	197,41	0,00
2012	0		1720	Medio Ambiente.	22699	OTROS GASTOS DIVERSOS	2.996,55	0,00	2.996,55	0,00	2.996,55	0,00

2012	0		1720	Medio Ambiente.	22704	CUSTODIA, DEPÓSITO Y ALMACENAJE	68.485,20	0,00	68.485,20	0,00	68.485,20	0,00
2012	0		1720	Medio Ambiente.	22799	OTROS TRABAJOS REALIZADOS POR OTRAS EMPRESAS Y PROFESIONALES	18.828,12	0,00	18.828,12	0,00	18.828,12	0,00
2012	0		1720	Medio Ambiente.	466	A otras Entidades que agrupen municipios.	9.075,45	0,00	9.075,45	0,00	9.075,45	0,00
2012	0		2310	Bienestar Social	16000	CUOTAS SOCIALES	11.335,77	0,00	11.335,77	0,00	11.335,77	0,00
2012	0		2310	Bienestar Social	202	Arrendamientos de edificios y otras construcciones	6.960,51	0,00	6.960,51	0,00	6.960,51	0,00
2012	0		2310	Bienestar Social	205	Arrendamientos de mobiliario y enseres.	1.287,14	0,00	1.287,14	0,00	1.287,14	0,00
2012	0		2310	Bienestar Social	208	Arrendamientos de otro inmovilizado material.	1.289,97	0,00	1.289,97	0,00	1.289,97	0,00
2012	0		2310	Bienestar Social	212	Edificios y otras construcciones.	241,62	0,00	241,62	0,00	241,62	0,00
2012	0		2310	Bienestar Social	213	Maquinaria, instalaciones técnicas y utillaje.	3.992,29	0,00	3.992,29	0,00	3.992,29	0,00
2012	0		2310	Bienestar Social	214	Elementos de transporte.	2.541,14	0,00	2.541,14	0,00	2.541,14	0,00
2012	0		2310	Bienestar Social	22000	ORDINARIO NO INVENTARIABLE	499,13	0,00	499,13	0,00	499,13	0,00
2012	0		2310	Bienestar Social	22002	MATERIAL INFORMÁTICO NO INVENTARIABLE	186,69	0,00	186,69	0,00	186,69	0,00
2012	0		2310	Bienestar Social	22103	COMBUSTIBLES Y CARBURANTES	4.466,29	0,00	4.466,29	0,00	4.466,29	0,00
2012	0		2310	Bienestar Social	22110	PRODUCTOS DE LIMPIEZA Y ASEO	304,40	0,00	304,40	0,00	304,40	0,00
2012	0		2310	Bienestar Social	223	Transportes.	450,00	0,00	450,00	0,00	450,00	0,00
2012	0		2310	Bienestar Social	22602	PUBLICIDAD Y PROPAGANDA	500,00	0,00	500,00	0,00	500,00	0,00
2012	0		2310	Bienestar Social	22699	OTROS GASTOS DIVERSOS	81.922,85	0,00	81.922,85	0,00	81.867,02	55,83
2012	0		2310	Bienestar Social	260	TRABAJOS REALIZADOS POR INSTIT. SIN FINES DE LUCRO	5.075,84	0,00	5.075,84	0,00	5.075,84	0,00
2012	0		2310	Bienestar Social	41001	Aportaciones al OAM H.A.Santa Marta	370.000,00	0,00	370.000,00	0,00	370.000,00	0,00
2012	0		2310	Bienestar Social	48000	Programas de Atenciones bené. y transfe.a familias	3.928,34	0,00	3.928,34	0,00	3.928,34	0,00
2012	0		2310	Bienestar Social	48900	Subvenciones con destino afectado	130.847,83	0,00	130.847,83	0,00	112.347,83	18.500,00
2012	0		2310	Bienestar Social	6250	Mobiliario de oficina.	3.180,98	0,00	3.180,98	0,00	3.180,98	0,00
2012	0		2310	Bienestar Social	626	Equipos para procesos de información.	1.500,00	0,00	1.500,00	0,00	1.500,00	0,00

2012	0		2320	Mujer.	202	Arrendamientos de edificios y otras construcciones	4.779,00	0,00	4.779,00	0,00	4.779,00	0,00
2012	0		2320	Mujer.	205	Arrendamientos de mobiliario y enseres.	188,80	0,00	188,80	0,00	188,80	0,00
2012	0		2320	Mujer.	213	Maquinaria, instalaciones técnicas y utillaje.	397,41	0,00	397,41	0,00	397,41	0,00
2012	0		2320	Mujer.	22000	ORDINARIO NO INVENTARIABLE	225,83	0,00	225,83	0,00	225,83	0,00
2012	0		2320	Mujer.	22601	ATENCIONES PROTOCOLARIAS Y REPRESENTATIVAS	360,00	0,00	360,00	0,00	360,00	0,00
2012	0		2320	Mujer.	22604	JURÍDICOS, CONTENCIOSOS	3.006,00	0,00	3.006,00	0,00	3.006,00	0,00
2012	0		2320	Mujer.	22606	REUNIONES, CONFERENCIAS Y CURSOS	2.600,00	0,00	2.600,00	0,00	2.600,00	0,00
2012	0		2320	Mujer.	22699	OTROS GASTOS DIVERSOS	920,51	0,00	920,51	0,00	920,51	0,00
2012	0		2320	Mujer.	48900	Subvenciones con destino afectado	1.000,00	0,00	1.000,00	0,00	1.000,00	0,00
2012	0		3130	Sanidad.	202	Arrendamientos de edificios y otras construcciones	9.771,23	0,00	9.771,23	0,00	9.771,23	0,00
2012	0		3130	Sanidad.	212	Edificios y otras construcciones.	72,67	0,00	72,67	0,00	72,67	0,00
2012	0		3130	Sanidad.	213	Maquinaria, instalaciones técnicas y utillaje.	14,57	0,00	14,57	0,00	14,57	0,00
2012	0		3130	Sanidad.	22699	OTROS GASTOS DIVERSOS	130.744,08	0,00	130.744,08	0,00	130.744,08	0,00
2012	0		3130	Sanidad.	48900	Subvenciones con destino afectado	1.000,00	-1.000,00	0,00	0,00	0,00	0,00
2012	0		3290	Enseñanzas.	16000	CUOTAS SOCIALES	10.336,72	0,00	10.336,72	0,00	10.336,72	0,00
2012	0		3290	Enseñanzas.	200	Arrendamientos de terrenos y bienes naturales.	34.357,23	0,00	34.357,23	0,00	34.357,23	0,00
2012	0		3290	Enseñanzas.	205	Arrendamientos de mobiliario y enseres.	147,50	0,00	147,50	0,00	147,50	0,00
2012	0		3290	Enseñanzas.	212	Edificios y otras construcciones.	6.246,13	0,00	6.246,13	0,00	6.246,13	0,00
2012	0		3290	Enseñanzas.	213	Maquinaria, instalaciones técnicas y utillaje.	10.496,89	0,00	10.496,89	0,00	10.496,89	0,00
2012	0		3290	Enseñanzas.	22000	ORDINARIO NO INVENTARIABLE	218,30	0,00	218,30	0,00	218,30	0,00
2012	0		3290	Enseñanzas.	22103	COMBUSTIBLES Y CARBURANTES	13.011,14	0,00	13.011,14	0,00	13.011,14	0,00
2012	0		3290	Enseñanzas.	22104	VESTUARIO	18,37	0,00	18,37	0,00	18,37	0,00
2012	0		3290	Enseñanzas.	22110	PRODUCTOS DE LIMPIEZA Y ASEO	2.183,65	0,00	2.183,65	0,00	2.183,65	0,00
2012	0		3290	Enseñanzas.	223	Transportes.	1.467,00	0,00	1.467,00	0,00	1.467,00	0,00

2012	0		3290	Enseñanzas.	22699	OTROS GASTOS DIVERSOS	2.080,00	0,00	2.080,00	0,00	2.080,00	0,00
2012	0		3290	Enseñanzas.	22799	OTROS TRABAJOS REALIZADOS POR OTRAS EMPRESAS Y PROFESIONALES	117.959,32	0,00	117.959,32	0,00	117.959,32	0,00
2012	0		3290	Enseñanzas.	48900	Subvenciones con destino afectado	9.500,00	0,00	9.500,00	0,00	8.750,00	750,00
2012	0		3291	Enseñanzas Universitarias.	48900	Subvenciones con destino afectado	4.000,00	0,00	4.000,00	0,00	0,00	4.000,00
2012	0		3320	Casa de la Cultura.	212	Edificios y otras construcciones.	483,00	0,00	483,00	0,00	483,00	0,00
2012	0		3320	Casa de la Cultura.	22001	PRENSA, REVITAS, LIBROS Y OTRAS PUBLICACIONES	1.621,01	0,00	1.621,01	0,00	1.621,01	0,00
2012	0		3320	Casa de la Cultura.	22110	PRODUCTOS DE LIMPIEZA Y ASEO	46,78	0,00	46,78	0,00	46,78	0,00
2012	0		3320	Casa de la Cultura.	22602	PUBLICIDAD Y PROPAGANDA	607,70	0,00	607,70	0,00	607,70	0,00
2012	0		3320	Casa de la Cultura.	6231	Instalaciones técnicas.	819,82	0,00	819,82	0,00	0,00	819,82
2012	0		3340	Cultura.	16000	CUOTAS SOCIALES	11.743,77	0,00	11.743,77	0,00	11.743,77	0,00
2012	0		3340	Cultura.	212	Edificios y otras construcciones.	927,75	0,00	927,75	0,00	927,75	0,00
2012	0		3340	Cultura.	213	Maquinaria, instalaciones técnicas y utillaje.	1.518,86	0,00	1.518,86	0,00	1.518,86	0,00
2012	0		3340	Cultura.	22000	ORDINARIO NO INVENTARIABLE	42,48	0,00	42,48	0,00	42,48	0,00
2012	0		3340	Cultura.	22002	MATERIAL INFORMÁTICO NO INVENTARIABLE	118,03	0,00	118,03	0,00	118,03	0,00
2012	0		3340	Cultura.	22105	PRODUCTOS ALIMENTICIOS	375,49	0,00	375,49	0,00	375,49	0,00
2012	0		3340	Cultura.	22601	ATENCIONES PROTOCOLARIAS Y REPRESENTATIVAS	200,00	0,00	200,00	0,00	200,00	0,00
2012	0		3340	Cultura.	22602	PUBLICIDAD Y PROPAGANDA	1.536,08	0,00	1.536,08	0,00	1.536,08	0,00
2012	0		3340	Cultura.	22609	ACTIVIDADES CULTURALES Y DEPORTIVAS	1.088,85	0,00	1.088,85	0,00	1.088,85	0,00
2012	0		3340	Cultura.	22699	OTROS GASTOS DIVERSOS	8.236,00	0,00	8.236,00	0,00	8.236,00	0,00
2012	0		3340	Cultura.	48900	Subvenciones con destino afectado	40.000,00	0,00	40.000,00	0,00	39.000,00	1.000,00
2012	0		3350	Teatre Auditori.	212	Edificios y otras construcciones.	658,46	0,00	658,46	0,00	658,46	0,00
2012	0		3350	Teatre Auditori.	213	Maquinaria, instalaciones técnicas y utillaje.	4.811,35	0,00	4.811,35	0,00	4.811,35	0,00
2012	0		3350	Teatre Auditori.	22105	PRODUCTOS ALIMENTICIOS	357,31	0,00	357,31	0,00	357,31	0,00
2012	0		3350	Teatre Auditori.	224	Primas de seguros.	662,63	0,00	662,63	0,00	662,63	0,00

2012	0		3350	Teatre Auditori.	22699	OTROS GASTOS DIVERSOS	29.997,12	0,00	29.997,12	0,00	29.997,12	0,00
2012	0		3350	Teatre Auditori.	6231	Instalaciones técnicas.	1.266,87	0,00	1.266,87	0,00	1.266,87	0,00
2012	0		3360	Arqueología y Patrimonio Histórico.	16000	CUOTAS SOCIALES	6.570,52	0,00	6.570,52	0,00	6.570,52	0,00
2012	0		3360	Arqueología y Patrimonio Histórico.	212	Edificios y otras construcciones.	598,38	0,00	598,38	0,00	598,38	0,00
2012	0		3360	Arqueología y Patrimonio Histórico.	213	Maquinaria, instalaciones técnicas y utillaje.	1.293,81	0,00	1.293,81	0,00	1.293,81	0,00
2012	0		3360	Arqueología y Patrimonio Histórico.	214	Elementos de transporte.	113,14	0,00	113,14	0,00	113,14	0,00
2012	0		3360	Arqueología y Patrimonio Histórico.	22000	ORDINARIO NO INVENTARIABLE	12,03	0,00	12,03	0,00	12,03	0,00
2012	0		3360	Arqueología y Patrimonio Histórico.	22002	MATERIAL INFORMÁTICO NO INVENTARIABLE	96,94	0,00	96,94	0,00	96,94	0,00
2012	0		3360	Arqueología y Patrimonio Histórico.	22103	COMBUSTIBLES Y CARBURANTES	105,00	0,00	105,00	0,00	105,00	0,00
2012	0		3360	Arqueología y Patrimonio Histórico.	22199	OTROS SUMINISTROS	20,77	0,00	20,77	0,00	20,77	0,00
2012	0		3360	Arqueología y Patrimonio Histórico.	22602	PUBLICIDAD Y PROPAGANDA	2.075,52	0,00	2.075,52	0,00	2.075,52	0,00
2012	0		3360	Arqueología y Patrimonio Histórico.	22699	OTROS GASTOS DIVERSOS	9.683,74	0,00	9.683,74	0,00	9.683,74	0,00
2012	0		3360	Arqueología y Patrimonio Histórico.	6223	Edificios y otras construcciones. Otras.	1.756,92	0,00	1.756,92	0,00	1.756,92	0,00
2012	0		3360	Arqueología y Patrimonio Histórico.	6233	Útiles y herramientas.	6.553,25	0,00	6.553,25	0,00	6.553,25	0,00
2012	0		3360	Arqueología y Patrimonio Histórico.	68101	Terrenos. Patrimonio Público del Suelo.	2.791,74	0,00	2.791,74	0,00	2.393,19	398,55
2012	0		3370	Juventud	16000	CUOTAS SOCIALES	2.152,74	0,00	2.152,74	0,00	2.152,74	0,00
2012	0		3370	Juventud	212	Edificios y otras construcciones.	66,05	0,00	66,05	0,00	66,05	0,00
2012	0		3370	Juventud	213	Maquinaria, instalaciones técnicas y utillaje.	1.510,66	0,00	1.510,66	0,00	1.510,66	0,00
2012	0		3370	Juventud	22001	PRENSA, REVITAS, LIBROS Y OTRAS PUBLICACIONES	377,48	0,00	377,48	0,00	377,48	0,00
2012	0		3370	Juventud	22002	MATERIAL INFORMÁTICO NO INVENTARIABLE	215,31	0,00	215,31	0,00	215,31	0,00

2012	0		3370	Juventud	22105	PRODUCTOS ALIMENTICIOS	10,24	0,00	10,24	0,00	10,24	0,00
2012	0		3370	Juventud	22110	PRODUCTOS DE LIMPIEZA Y ASEO	41,81	0,00	41,81	0,00	41,81	0,00
2012	0		3370	Juventud	22601	ATENCIONES PROTOCOLARIAS Y REPRESENTATIVAS	40,00	0,00	40,00	0,00	40,00	0,00
2012	0		3370	Juventud	22602	PUBLICIDAD Y PROPAGANDA	321,86	0,00	321,86	0,00	321,86	0,00
2012	0		3370	Juventud	22606	REUNIONES, CONFERENCIAS Y CURSOS	6.300,00	0,00	6.300,00	0,00	6.300,00	0,00
2012	0		3370	Juventud	22699	OTROS GASTOS DIVERSOS	2.815,00	0,00	2.815,00	0,00	2.815,00	0,00
2012	0		3370	Juventud	6231	Instalaciones técnicas.	1.113,33	0,00	1.113,33	0,00	1.113,33	0,00
2012	0		3380	Fiestas.	205	Arrendamientos de mobiliario y enseres.	1.151,50	0,00	1.151,50	0,00	1.151,50	0,00
2012	0		3380	Fiestas.	212	Edificios y otras construcciones.	2.067,14	0,00	2.067,14	0,00	2.067,14	0,00
2012	0		3380	Fiestas.	22100	ENERGIA ELECTRICA	2.068,84	0,00	2.068,84	0,00	2.068,84	0,00
2012	0		3380	Fiestas.	22199	OTROS SUMINISTROS	145,00	0,00	145,00	0,00	145,00	0,00
2012	0		3380	Fiestas.	223	Transportes.	324,00	0,00	324,00	0,00	324,00	0,00
2012	0		3380	Fiestas.	22601	ATENCIONES PROTOCOLARIAS Y REPRESENTATIVAS	413,13	0,00	413,13	0,00	413,13	0,00
2012	0		3380	Fiestas.	22602	PUBLICIDAD Y PROPAGANDA	5.218,50	0,00	5.218,50	0,00	5.218,50	0,00
2012	0		3380	Fiestas.	22699	OTROS GASTOS DIVERSOS	256.836,20	0,00	256.836,20	0,00	256.836,20	0,00
2012	0		3380	Fiestas.	48900	Subvenciones con destino afectado	35.000,00	0,00	35.000,00	0,00	32.000,00	3.000,00
2012	0		3380	Fiestas.	6323	Edificios y otras construcciones. Otras.	2.998,98	0,00	2.998,98	0,00	2.998,98	0,00
2012	0		3410	Deportes.	16000	CUOTAS SOCIALES	4.263,22	0,00	4.263,22	0,00	4.263,22	0,00
2012	0		3410	Deportes.	212	Edificios y otras construcciones.	6.386,04	0,00	6.386,04	0,00	6.386,04	0,00
2012	0		3410	Deportes.	213	Maquinaria, instalaciones técnicas y utillaje.	9.592,28	0,00	9.592,28	0,00	9.592,28	0,00
2012	0		3410	Deportes.	22000	ORDINARIO NO INVENTARIABLE	176,52	0,00	176,52	0,00	176,52	0,00
2012	0		3410	Deportes.	22002	MATERIAL INFORMÁTICO NO INVENTARIABLE	333,12	0,00	333,12	0,00	333,12	0,00
2012	0		3410	Deportes.	22102	GAS	7.450,11	0,00	7.450,11	0,00	7.450,11	0,00
2012	0		3410	Deportes.	22103	COMBUSTIBLES Y CARBURANTES	2.226,21	0,00	2.226,21	0,00	2.226,21	0,00
2012	0		3410	Deportes.	22110	PRODUCTOS DE LIMPIEZA Y ASEO	349,55	0,00	349,55	0,00	349,55	0,00
2012	0		3410	Deportes.	22602	PUBLICIDAD Y PROPAGANDA	388,22	0,00	388,22	0,00	388,22	0,00

2012	0		3410	Deportes.	22609	ACTIVIDADES CULTURALES Y DEPORTIVAS	9.999,96	0,00	9.999,96	0,00	9.999,96	0,00
2012	0		3410	Deportes.	22699	OTROS GASTOS DIVERSOS	15.549,34	0,00	15.549,34	0,00	15.549,34	0,00
2012	0		3410	Deportes.	48900	Subvenciones con destino afectado	127.808,53	0,00	127.808,53	0,00	119.808,53	8.000,00
2012	0		3410	Deportes.	6231	Instalaciones técnicas.	2.817,50	0,00	2.817,50	0,00	2.817,50	0,00
2012	0		4310	Comercio Local.	16000	CUOTAS SOCIALES	4.034,01	0,00	4.034,01	0,00	4.034,01	0,00
2012	0		4310	Comercio Local.	205	Arrendamientos de mobiliario y enseres.	2.222,31	0,00	2.222,31	0,00	2.222,31	0,00
2012	0		4310	Comercio Local.	212	Edificios y otras construcciones.	1.427,03	0,00	1.427,03	0,00	1.427,03	0,00
2012	0		4310	Comercio Local.	213	Maquinaria, instalaciones técnicas y utillaje.	1.440,56	0,00	1.440,56	0,00	1.440,56	0,00
2012	0		4310	Comercio Local.	22000	ORDINARIO NO INVENTARIABLE	6,49	0,00	6,49	0,00	6,49	0,00
2012	0		4310	Comercio Local.	22002	MATERIAL INFORMÁTICO NO INVENTARIABLE	273,30	0,00	273,30	0,00	273,30	0,00
2012	0		4310	Comercio Local.	22105	PRODUCTOS ALIMENTICIOS	1.242,38	0,00	1.242,38	0,00	1.242,38	0,00
2012	0		4310	Comercio Local.	22601	ATENCIONES PROTOCOLARIAS Y REPRESENTATIVAS	361,08	0,00	361,08	0,00	361,08	0,00
2012	0		4310	Comercio Local.	22602	PUBLICIDAD Y PROPAGANDA	3.409,70	0,00	3.409,70	0,00	3.409,70	0,00
2012	0		4310	Comercio Local.	22699	OTROS GASTOS DIVERSOS	2.330,79	0,00	2.330,79	0,00	2.330,79	0,00
2012	0		4310	Comercio Local.	48100	Premios	300,00	0,00	300,00	0,00	0,00	300,00
2012	0		4310	Comercio Local.	48900	Subvenciones con destino afectado	6.522,61	0,00	6.522,61	0,00	6.522,61	0,00
2012	0		4320	Turismo.	16000	CUOTAS SOCIALES	3.027,91	0,00	3.027,91	0,00	3.027,91	0,00
2012	0		4320	Turismo.	212	Edificios y otras construcciones.	27,09	0,00	27,09	0,00	27,09	0,00
2012	0		4320	Turismo.	213	Maquinaria, instalaciones técnicas y utillaje.	519,68	0,00	519,68	0,00	519,68	0,00
2012	0		4320	Turismo.	22110	PRODUCTOS DE LIMPIEZA Y ASEO	39,02	0,00	39,02	0,00	39,02	0,00
2012	0		4320	Turismo.	22602	PUBLICIDAD Y PROPAGANDA	70,80	0,00	70,80	0,00	70,80	0,00
2012	0		4320	Turismo.	22699	OTROS GASTOS DIVERSOS	676,90	0,00	676,90	0,00	676,90	0,00
2012	0		4321	Playas.	16000	CUOTAS SOCIALES	3.599,29	0,00	3.599,29	0,00	3.599,29	0,00
2012	0		4321	Playas.	205	Arrendamientos de mobiliario y enseres.	9.137,70	0,00	9.137,70	0,00	9.137,70	0,00
2012	0		4321	Playas.	210	Infraestructuras y bienes naturales.	2.306,62	0,00	2.306,62	0,00	2.306,62	0,00

2012	0		4321	Playas.	213	Maquinaria, instalaciones técnicas y utillaje.	74,91	0,00	74,91	0,00	74,91	0,00
2012	0		4321	Playas.	214	Elementos de transporte.	784,00	0,00	784,00	0,00	784,00	0,00
2012	0		4321	Playas.	22103	COMBUSTIBLES Y CARBURANTES	269,63	0,00	269,63	0,00	269,63	0,00
2012	0		4321	Playas.	22104	VESTUARIO	873,20	0,00	873,20	0,00	873,20	0,00
2012	0		4321	Playas.	22110	PRODUCTOS DE LIMPIEZA Y ASEO	1.143,99	0,00	1.143,99	0,00	1.143,99	0,00
2012	0		4321	Playas.	223	Transportes.	708,00	0,00	708,00	0,00	708,00	0,00
2012	0		4321	Playas.	22500	TRIBUTOS ESTATALES	950,08	0,00	950,08	0,00	88,94	861,14
2012	0		4321	Playas.	22699	OTROS GASTOS DIVERSOS	83.755,58	0,00	83.755,58	0,00	83.755,58	0,00
2012	0		4410	Transporte Urbano	22799	OTROS TRABAJOS REALIZADOS POR OTRAS EMPRESAS Y PROFESIONALES	202.313,97	0,00	202.313,97	0,00	202.313,97	0,00
2012	0		4910	Sociedad de la Información	16000	CUOTAS SOCIALES	2.877,97	0,00	2.877,97	0,00	2.877,97	0,00
2012	0		4910	Sociedad de la Información	213	Maquinaria, instalaciones técnicas y utillaje.	22.454,48	0,00	22.454,48	0,00	22.454,48	0,00
2012	0		4910	Sociedad de la Información	216	Equipos para procesos de información.	3.363,15	0,00	3.363,15	0,00	3.363,15	0,00
2012	0		4910	Sociedad de la Información	22002	MATERIAL INFORMÁTICO NO INVENTARIABLE	34.297,74	0,00	34.297,74	0,00	34.297,74	0,00
2012	0		4910	Sociedad de la Información	22200	SERVICIOS DE TELECOMUNICACIONES	40.651,24	0,00	40.651,24	0,00	40.651,24	0,00
2012	0		9120	Órganos de gobierno.	16000	CUOTAS SOCIALES	18.406,36	0,00	18.406,36	0,00	18.406,36	0,00
2012	0		9120	Órganos de gobierno.	16009	OTRAS CUOTAS	198,12	0,00	198,12	0,00	198,12	0,00
2012	0		9120	Órganos de gobierno.	22000	ORDINARIO NO INVENTARIABLE	88,50	0,00	88,50	0,00	88,50	0,00
2012	0		9120	Órganos de gobierno.	22001	PRENSA, REVISTAS, LIBROS Y OTRAS PUBLICACIONES	917,59	0,00	917,59	0,00	917,59	0,00
2012	0		9120	Órganos de gobierno.	22002	MATERIAL INFORMÁTICO NO INVENTARIABLE	67,31	0,00	67,31	0,00	67,31	0,00
2012	0		9120	Órganos de gobierno.	22105	PRODUCTOS ALIMENTICIOS	285,60	0,00	285,60	0,00	285,60	0,00
2012	0		9120	Órganos de gobierno.	22601	ATENCIONES PROTOCOLARIAS Y REPRESENTATIVAS	2.163,88	0,00	2.163,88	0,00	2.163,88	0,00
2012	0		9120	Órganos de gobierno.	22602	PUBLICIDAD Y PROPAGANDA	7.347,59	-1.271,00	6.076,59	0,00	6.076,59	0,00
2012	0		9120	Órganos de gobierno.	22699	OTROS GASTOS DIVERSOS	5.446,56	0,00	5.446,56	0,00	5.446,56	0,00
2012	0		9120	Órganos de gobierno.	23302	ASISTENCIAS PSOE	992,85	0,00	992,85	0,00	992,85	0,00

2012	0		9120	Órganos de gobierno.	23305	ASISTENCIAS EU	803,57	0,00	803,57	0,00	803,57	0,00
2012	0		9120	Órganos de gobierno.	23306	ASISTENCIAS GENT PER LA VILA	321,43	0,00	321,43	0,00	321,43	0,00
2012	0		9120	Órganos de gobierno.	48200	Dotación Económica Grupos Políticos	18.450,00	0,00	18.450,00	0,00	18.450,00	0,00
2012	0		9121	Presidencia.	22103	COMBUSTIBLES Y CARBURANTES	152,46	0,00	152,46	0,00	152,46	0,00
2012	0		9200	Servicios Generales	212	Edificios y otras construcciones.	98,15	0,00	98,15	0,00	98,15	0,00
2012	0		9200	Servicios Generales	213	Maquinaria, instalaciones técnicas y utillaje.	199,60	0,00	199,60	0,00	199,60	0,00
2012	0		9200	Servicios Generales	214	Elementos de transporte.	1.257,56	0,00	1.257,56	0,00	1.257,56	0,00
2012	0		9200	Servicios Generales	216	Equipos para procesos de información.	2.894,35	0,00	2.894,35	0,00	2.894,35	0,00
2012	0		9200	Servicios Generales	22000	ORDINARIO NO INVENTARIABLE	6.068,92	0,00	6.068,92	0,00	6.068,92	0,00
2012	0		9200	Servicios Generales	22001	PRENSA, REVITAS, LIBROS Y OTRAS PUBLICACIONES	3.127,00	0,00	3.127,00	0,00	3.127,00	0,00
2012	0		9200	Servicios Generales	22002	MATERIAL INFORMÁTICO NO INVENTARIABLE	3.137,77	0,00	3.137,77	0,00	3.137,77	0,00
2012	0		9200	Servicios Generales	22103	COMBUSTIBLES Y CARBURANTES	206,10	0,00	206,10	0,00	206,10	0,00
2012	0		9200	Servicios Generales	22104	VESTUARIO	214,70	0,00	214,70	0,00	214,70	0,00
2012	0		9200	Servicios Generales	22105	PRODUCTOS ALIMENTICIOS	38,56	0,00	38,56	0,00	38,56	0,00
2012	0		9200	Servicios Generales	22110	PRODUCTOS DE LIMPIEZA Y ASEO	3.350,27	0,00	3.350,27	0,00	3.350,27	0,00
2012	0		9200	Servicios Generales	22199	OTROS SUMINISTROS	83,20	0,00	83,20	0,00	83,20	0,00
2012	0		9200	Servicios Generales	22200	SERVICIOS DE TELECOMUNICACIONES	2.113,08	0,00	2.113,08	0,00	2.113,08	0,00
2012	0		9200	Servicios Generales	22201	POSTALES	5.670,61	0,00	5.670,61	0,00	5.670,61	0,00
2012	0		9200	Servicios Generales	22699	OTROS GASTOS DIVERSOS	12.136,20	0,00	12.136,20	0,00	12.136,20	0,00
2012	0		9202	Secretaría	16000	CUOTAS SOCIALES	15.599,29	0,00	15.599,29	0,00	15.599,29	0,00
2012	0		9202	Secretaría	22000	ORDINARIO NO INVENTARIABLE	190,85	0,00	190,85	0,00	190,85	0,00
2012	0		9202	Secretaría	22001	PRENSA, REVITAS, LIBROS Y OTRAS PUBLICACIONES	4.713,73	0,00	4.713,73	0,00	4.713,73	0,00
2012	0		9202	Secretaría	22002	MATERIAL INFORMÁTICO NO INVENTARIABLE	416,46	0,00	416,46	0,00	416,46	0,00
2012	0		9202	Secretaría	22604	JURÍDICOS, CONTENCIOSOS	176.217,76	0,00	176.217,76	0,00	176.217,76	0,00

2012	0		9202	Secretaría	22699	OTROS GASTOS DIVERSOS	101.345,03	0,00	101.345,03	0,00	99.897,83	1.447,20
2012	0		9203	Personal	143	Otro personal.	190,27	0,00	190,27	0,00	190,27	0,00
2012	0		9203	Personal	16000	CUOTAS SOCIALES	10.855,51	0,00	10.855,51	0,00	10.855,51	0,00
2012	0		9203	Personal	22604	JURÍDICOS, CONTENCIOSOS	4.915,69	0,00	4.915,69	0,00	4.915,69	0,00
2012	0		9203	Personal	22699	OTROS GASTOS DIVERSOS	19.740,00	0,00	19.740,00	0,00	19.740,00	0,00
2012	0		9203	Personal	626	Equipos para procesos de información.	492,45	0,00	492,45	0,00	492,45	0,00
2012	0		9204	Servicios Municipales Área La Cala	212	Edificios y otras construcciones.	30,40	0,00	30,40	0,00	30,40	0,00
2012	0		9204	Servicios Municipales Área La Cala	213	Maquinaria, instalaciones técnicas y utillaje.	3,16	0,00	3,16	0,00	3,16	0,00
2012	0		9204	Servicios Municipales Área La Cala	22001	PRENSA, REVITAS, LIBROS Y OTRAS PUBLICACIONES	570,60	0,00	570,60	0,00	570,60	0,00
2012	0		9240	Participación ciudadana.	22002	MATERIAL INFORMÁTICO NO INVENTARIABLE	72,81	0,00	72,81	0,00	72,81	0,00
2012	0		9240	Participación ciudadana.	22699	OTROS GASTOS DIVERSOS	1.113,21	0,00	1.113,21	0,00	1.113,21	0,00
2012	0		9240	Participación ciudadana.	48100	Premios	150,00	0,00	150,00	0,00	0,00	150,00
2012	0		9310	Servicios Económicos	16000	CUOTAS SOCIALES	18.300,74	0,00	18.300,74	0,00	18.300,74	0,00
2012	0		9310	Servicios Económicos	213	Maquinaria, instalaciones técnicas y utillaje.	583,92	0,00	583,92	0,00	583,92	0,00
2012	0		9310	Servicios Económicos	22000	ORDINARIO NO INVENTARIABLE	5,00	0,00	5,00	0,00	5,00	0,00
2012	0		9310	Servicios Económicos	22001	PRENSA, REVITAS, LIBROS Y OTRAS PUBLICACIONES	481,40	0,00	481,40	0,00	396,40	85,00
2012	0		9310	Servicios Económicos	22002	MATERIAL INFORMÁTICO NO INVENTARIABLE	118,00	0,00	118,00	0,00	118,00	0,00
2012	0		9310	Servicios Económicos	22602	PUBLICIDAD Y PROPAGANDA	849,66	0,00	849,66	0,00	849,66	0,00
2012	0		9310	Servicios Económicos	22603	PUBLICACIÓN EN DIARIOS OFICIALES	280,84	0,00	280,84	0,00	280,84	0,00
2012	0		9310	Servicios Económicos	22699	OTROS GASTOS DIVERSOS	6,52	0,00	6,52	0,00	6,52	0,00
2012	0		9330	Patrimonio.	12005	SUELDOS DEL GRUPO E	93,42	0,00	93,42	0,00	93,42	0,00
2012	0		9330	Patrimonio.	12006	TRIENIOS	4,59	0,00	4,59	0,00	4,59	0,00
2012	0		9330	Patrimonio.	12100	COMPLEMENTO DE DESTINO (PERS. FUNCIONARIO)	51,95	0,00	51,95	0,00	51,95	0,00

2012	0		9330	Patrimonio.	12101	COMPLEMENTO ESPECÍFICO (PERS. FUNCIONARIO)	78,40	0,00	78,40	0,00	78,40	0,00
2012	0		9330	Patrimonio.	150	Productividad.	32,50	0,00	32,50	0,00	32,50	0,00
2012	0		9330	Patrimonio.	16000	CUOTAS SOCIALES	18.979,94	0,00	18.979,94	0,00	18.979,94	0,00
2012	0		9330	Patrimonio.	200	Arrendamientos de terrenos y bienes naturales.	12.004,58	0,00	12.004,58	0,00	12.004,58	0,00
2012	0		9330	Patrimonio.	202	Arrendamientos de edificios y otras construcciones	5.943,22	0,00	5.943,22	0,00	5.943,22	0,00
2012	0		9330	Patrimonio.	212	Edificios y otras construcciones.	2.144,84	0,00	2.144,84	0,00	2.144,84	0,00
2012	0		9330	Patrimonio.	213	Maquinaria, instalaciones técnicas y utillaje.	71.136,37	0,00	71.136,37	0,00	71.136,37	0,00
2012	0		9330	Patrimonio.	22100	ENERGIA ELECTRICA	377.281,63	0,00	377.281,63	0,00	377.281,63	0,00
2012	0		9330	Patrimonio.	224	Primas de seguros.	942,49	0,00	942,49	0,00	942,49	0,00
2012	0		9330	Patrimonio.	22699	OTROS GASTOS DIVERSOS	12.758,06	0,00	12.758,06	0,00	4.462,51	8.295,55
2012	0		9330	Patrimonio.	22706	ESTUDIOS Y TRABAJOS TÉCNICOS	36.300,00	0,00	36.300,00	0,00	36.300,00	0,00
2012	0		9330	Patrimonio.	22799	OTROS TRABAJOS REALIZADOS POR OTRAS EMPRESAS Y PROFESIONALES	133.562,23	0,00	133.562,23	0,00	133.562,23	0,00
2012	0		9430	Transferencias a otras Entidades Locales	466	A otras Entidades que agrupen municipios.	12.476,90	0,00	12.476,90	0,00	3.765,23	8.711,67
2012	0		9430	Transferencias a otras Entidades Locales	467	A Consorcios.	207.970,86	0,00	207.970,86	0,00	207.970,86	0,00
TOTAL							9.822.432,41	-17.391,30	9.805.041,11	0,00	7.054.284,85	2.750.756,26



AJUNTAMENT DE LA VILA JOIOSA

CUENTA ANUAL 2013

AYUNTAMIENTO DE VILLAJOYOSA

MEMORIA

20. Información presupuestaria

20.2 Ejercicios cerrados

B) Derechos a cobrar de presupuestos cerrados



C/ Major, 14 – CP 03570 – Tel. 96 6851001 – Fax 96 6853540 – CIF P-0313900-C
www.villajoyosa.com – www.lavillajoyosa.com

10/11/2013
10/11/2013
10/11/2013

20. Información presupuestaria

20.2 Ejercicios cerrados

B) Derechos a cobrar de presupuestos cerrados

B.1) Derechos anulados

AÑO DEL PRESUPUESTO	CÓDIGO ORGÁNICO	DESCRIPCIÓN ORGÁNICA	CÓDIGO ECONÓMICO	DESCRIPCIÓN ECONÓMICA	PENDIENTES DE COBRO A 1 DE ENERO	MODIFICACIONES SALDO INICIAL	DERECHOS ANULADOS ANULACIÓN DE LIQUIDACIONES	DERECHOS ANULADOS APLAZAMIENTO Y FRACCIONAMIENTO	TOTAL DERECHOS ANULADOS
1986			35000	CCEE Para la ejecución de obras	108.891,99	0,00	0,00	0,00	0,00
1986			71000	De Organismos Autónomos de la Entidad Local.	32.540,78	0,00	0,00	0,00	0,00
1989			35000	CCEE Para la ejecución de obras	58.772,22	0,00	0,00	0,00	0,00
1989			35000	CCEE Para la ejecución de obras	15.137,11	0,00	0,00	0,00	0,00
1993			34900	Otros precios públicos	3.356,20	0,00	0,00	0,00	0,00
1994			34900	Otros precios públicos	1.881,11	0,00	0,00	0,00	0,00
1995			35000	CCEE Para la ejecución de obras	3.901,24	0,00	0,00	0,00	0,00
1995			35102	CCEE Alcantarillado Montiboli	12,02	0,00	0,00	0,00	0,00
1995			39610	Cuotas de urbanización.	19.279,73	0,00	0,00	0,00	0,00
1998			35003	CCEE Partida Atalaies	1.796,03	0,00	0,00	0,00	0,00
2002			31300	Tasa por utilización de Servicios deportivos.	130,80	0,00	0,00	0,00	0,00
2002			75080	Otras transferencias capital de la Admón.Gral.CA.	36.060,72	0,00	0,00	0,00	0,00
2003			11600	Impuesto sb Incre. Valor Terrenos Nat.Urbana (ID)	48,30	0,00	0,00	0,00	0,00
2003			32500	Tasa por expedición de documentos administrativos.	966,15	0,00	0,00	0,00	0,00
2003			55000	De concesiones administrativas con contraprestació	29.247,00	0,00	0,00	0,00	0,00
2003			75080	Otras transferencias capital de la Admón.Gral.CA.	12.020,24	0,00	0,00	0,00	0,00
2004			11600	Impuesto sb Incre. Valor Terrenos Nat.Urbana (ID)	33,62	0,00	0,00	0,00	0,00
2005			39100	Multas por infracciones urbanísticas.	12.020.242,09	0,00	0,00	0,00	0,00
2005			39120	Multas por infracciones de la Ordenanza de circula	120,00	0,00	0,00	0,00	0,00
2006			39120	Multas por infracciones de la Ordenanza de circula	466,50	0,00	0,00	0,00	0,00
2006			39190	Otras multas y sanciones.	42.671,00	0,00	0,00	0,00	0,00
2006			55000	De concesiones administrativas con contraprestació	9.749,00	0,00	0,00	0,00	0,00

2008			11200	IBI. Bienes Inmuebles de Naturaleza Rústica (P)	8.017,84	-8.017,84	0,00	0,00	0,00
2008			11300	IBI. Bienes inmuebles de Naturaleza Urbana (P)	269.677,82	-269.677,82	0,00	0,00	0,00
2008			11301	IBI. Bienes inmuebles de Naturaleza Urbana (ID)	97.791,55	-97.791,55	0,00	0,00	0,00
2008			11500	Impuesto sobre Vehículos de Tracción Mecánica (P).	39.369,79	-39.369,79	0,00	0,00	0,00
2008			11501	Impuesto sb Vehículos de Tracción Mecánica (ID).	679,87	-679,87	0,00	0,00	0,00
2008			11600	Impuesto sb Incre. Valor Terrenos Nat. Urbana (ID)	269.427,18	-268.013,62	0,00	0,00	0,00
2008			13000	Impuesto sobre Actividades Económicas (P).	2.831,79	-2.831,79	0,00	0,00	0,00
2008			13001	Impuesto sobre Actividades Económicas (ID).	3.491,37	-3.491,37	0,00	0,00	0,00
2008			29000	Impuesto sobre construcciones, instalaciones y obr	23.627,12	-23.627,12	0,00	0,00	0,00
2008			30200	Tasa por Servicio de recogida de basuras.	62.460,77	-62.028,03	0,00	0,00	0,00
2008			32100	Tasa por Licencias Urbanísticas.	35.440,68	-35.440,68	0,00	0,00	0,00
2008			32700	Tasa Licencias de apertura de establecimientos.	601,02	-601,02	0,00	0,00	0,00
2008			33100	Tasa por entrada de carruajes (P).	168,66	-168,66	0,00	0,00	0,00
2008			33500	Tasa por Terrazas de veladores y toldos (P)	28,80	-28,80	0,00	0,00	0,00
2008			33901	Tasa por Quioscos y otras instalaciones fijas.	1.262,60	-1.262,60	0,00	0,00	0,00
2008			33902	Tasa por Ejerci. activi. comercia. en vía pública	9.535,76	-9.535,76	0,00	0,00	0,00
2008			33904	Tasa Vallas, puntales, asnillas, andamios, grúas y mat	128.002,80	-128.002,80	0,00	0,00	0,00
2008			38900	Reintegros de ope. corrientes en ejer. cerrados.	6,99	0,00	0,00	0,00	0,00
2008			39100	Multas por infracciones urbanísticas.	67.640,85	-67.640,85	0,00	0,00	0,00
2008			39120	Multas por infracciones de la Ordenanza de circula	58.768,00	-58.307,00	0,00	0,00	0,00
2008			39190	Otras multas y sanciones.	48.711,00	-48.711,00	0,00	0,00	0,00
2008			54100	Arrendamientos de fincas urbanas.	10.818,18	-10.818,18	0,00	0,00	0,00
2008			55000	De concesiones administrativas con contraprestació	9.749,00	-9.749,00	0,00	0,00	0,00
2009			11200	Impuesto sobre Bienes Inmuebles. Bienes Inmuebles	2.566,12	8.017,84	0,00	0,00	0,00
2009			11201	IBI. Bienes Inmuebles de Naturaleza Rústica (ID)	10,39	0,00	0,00	0,00	0,00
2009			11300	Impuesto sobre Bienes Inmuebles. Bienes inmuebles	277.384,25	269.677,82	63.907,75	0,00	63.907,75
2009			11301	IBI. Bienes inmuebles de Naturaleza Urbana (ID)	37.346,56	97.791,55	8.942,63	0,00	8.942,63

2009			11500	Impuesto sobre Vehículos de Tracción Mecánica.	40.729,08	39.369,79	7.267,94	0,00	7.267,94
2009			11501	Impuesto sb Vehículos de Tracción Mecánica (ID).	727,53	679,87	0,00	0,00	0,00
2009			11600	Impuesto sobre Incremento del Valor de los Terrenos	135.377,36	268.013,62	5.475,72	0,00	5.475,72
2009			13000	Impuesto sobre Actividades Económicas (P).	5.292,09	2.831,79	0,00	0,00	0,00
2009			13001	Impuesto sobre Actividades Económicas (ID).	55.488,80	3.491,37	0,00	0,00	0,00
2009			29000	Impuesto sobre construcciones, instalaciones y obr	58.537,44	23.627,12	0,00	0,00	0,00
2009			30200	Servicio de recogida de basuras.	59.098,97	62.028,03	2.006,55	0,00	2.006,55
2009			30600	Tasa por Recogida y acogida de animales abandonados.	375,00	0,00	0,00	0,00	0,00
2009			32100	Licencias urbanísticas.	87.806,18	35.440,68	0,00	0,00	0,00
2009			32600	Tasa por retirada de vehículos.	607,50	0,00	0,00	0,00	0,00
2009			32700	Tasa Licencias de apertura de establecimientos.	601,02	601,02	0,00	0,00	0,00
2009			32800	Tasa Licencias autotaxis y vehículos de alquiler	30,05	0,00	0,00	0,00	0,00
2009			33100	Tasa por entrada de vehículos.	672,07	168,56	0,00	0,00	0,00
2009			33500	Tasa por ocupación de la vía pública con terrazas.	28,80	28,80	0,00	0,00	0,00
2009			33901	Otras tasas por utilización privativa del dominio	0,00	1.262,60	0,00	0,00	0,00
2009			33902	Otras tasas por utilización privativa del dominio	8.983,08	9.535,76	0,00	0,00	0,00
2009			33904	Otras tasas por utilización privativa del dominio	23.823,64	128.002,80	0,00	0,00	0,00
2009			39100	Multas por infracciones urbanísticas.	800,00	67.640,95	0,00	0,00	0,00
2009			39120	Multas por infracciones de la Ordenanza de circulación	55.207,00	58.307,00	80,00	0,00	80,00
2009			39190	Otras multas y sanciones.	12.250,00	48.711,00	0,00	0,00	0,00
2009			45080	Otras subvenciones corrientes de la Administración	169.359,34	0,00	0,00	0,00	0,00
2009			54100	Arrendamientos de fincas urbanas.	0,00	10.818,18	0,00	0,00	0,00
2009			55000	De concesiones administrativas con contraprestación	0,00	9.749,00	4.874,50	0,00	4.874,50
2010			11200	IBI. Bienes Inmuebles de Naturaleza Rústica (P)	2.978,89	0,00	0,00	0,00	0,00
2010			11300	IBI. Bienes inmuebles de Naturaleza Urbana (P)	436.521,80	0,00	41.826,77	0,00	41.826,77
2010			11301	IBI. Bienes inmuebles de Naturaleza Urbana (ID)	153.517,65	0,00	2.826,92	0,00	2.826,92
2010			11500	Impuesto sobre Vehículos de Tracción Mecánica (P).	67.578,00	0,00	8.640,46	0,00	8.640,46
2010			11501	Impuesto sb Vehículos de Tracción Mecánica (ID).	657,81	0,00	0,00	0,00	0,00

2010			11600	Impuesto sb Ince. Valor Terrenos Nat.Urbana (ID)	71.108,56	0,00	0,00	0,00	0,00
2010			13000	Impuesto sobre Actividades Económicas (P).	4.735,31	0,00	0,00	0,00	0,00
2010			13001	Impuesto sobre Actividades Económicas (ID).	1.039,49	0,00	0,00	0,00	0,00
2010			29000	Impuesto sobre construcciones, instalaciones y obr	200.267,20	0,00	0,00	0,00	0,00
2010			30200	Tasa por Servicio de recogida de basuras.	87.842,66	0,00	3.093,52	0,00	3.093,52
2010			30600	Tasa por Recogida y acogi.de animales abandonados.	225,00	0,00	0,00	0,00	0,00
2010			32100	Tasa por Licencias Urbanísticas.	173.343,61	0,00	0,00	0,00	0,00
2010			32700	Tasa Licencias de apertura de establecimientos.	1.652,79	0,00	0,00	0,00	0,00
2010			32800	Tasa Licencias autotaxis y vehículos de alquiler	30,05	0,00	0,00	0,00	0,00
2010			33100	Tasa por entrada de carruajes (P).	1.260,20	0,00	0,00	0,00	0,00
2010			33101	Tasa por entrada de carruajes (ID).	6,48	0,00	0,00	0,00	0,00
2010			33200	Tasa uti.priva/apro.espe.EMP.EXPLO.SS SUMINISTROS	1,22	0,00	0,00	0,00	0,00
2010			33500	Tasa por Terrazas de veladores y toldos (P)	189,60	0,00	0,00	0,00	0,00
2010			33902	Tasa por Ejerci. activi. comercia. en vía pública	15.086,29	0,00	0,00	0,00	0,00
2010			39100	Multas por infracciones urbanísticas.	2.086.857,99	0,00	0,00	0,00	0,00
2010			39120	Multas por infracciones de la Ordenanza de circula	29.587,00	0,00	0,00	0,00	0,00
2010			39190	Otras multas y sanciones.	12.030,00	0,00	0,00	0,00	0,00
2010			45080	Otras subvenciones corrientes de la Admón.Gral.CA.	3.500,00	0,00	0,00	0,00	0,00
2010			45160	Oo trans.corri. Convenios Agen.y OO AA Cdad Valen.	67.206,72	0,00	0,00	0,00	0,00
2010			48000	Otras transfe.familias e institu.sin fin de lucro.	4.769,40	0,00	0,00	0,00	0,00
2010			55000	De concesiones administrativas con contraprestació	2.335,89	0,00	0,00	0,00	0,00
2011			11200	IBI. Bienes Inmuebles de Naturaleza Rústica (P)	3.285,34	0,00	0,00	0,00	0,00
2011			11201	IBI. Bienes Inmuebles de Naturaleza Rústica (ID)	102,10	0,00	0,00	0,00	0,00
2011			11300	IBI. Bienes inmuebles de Naturaleza Urbana (P)	750.330,52	0,00	65.881,41	0,00	65.881,41
2011			11301	IBI. Bienes inmuebles de Naturaleza Urbana (ID)	214.877,87	0,00	4.962,32	0,00	4.962,32
2011			11500	Impuesto sobre Vehículos de Tracción Mecánica (P).	113.305,19	-59,14	12.023,68	0,00	12.023,68
2011			11501	Impuesto sb Vehículos de Tracción Mecánica (ID).	100,67	59,14	0,00	0,00	0,00

2011			11600	Impuesto sb Ince. Valor Terrenos Nat. Urbana (ID)	566.391,28	20.225,50	31.426,37	0,00	31.426,37
2011			13000	Impuesto sobre Actividades Económicas (P).	12.792,48	0,00	0,00	0,00	0,00
2011			13001	Impuesto sobre Actividades Económicas (ID).	5.175,63	0,00	0,00	0,00	0,00
2011			29000	Impuesto sobre construcciones, instalaciones y obr	140.172,38	0,00	19.310,24	0,00	19.310,24
2011			30200	Tasa por Servicio de recogida de basuras.	129.589,60	0,00	6.035,49	0,00	6.035,49
2011			32100	Tasa por Licencias Urbanísticas.	6.601,19	0,00	0,00	0,00	0,00
2011			32500	Tasa por expedición de documentos administrativos.	169,02	0,00	0,00	0,00	0,00
2011			32600	Tasa por retirada de vehículos de la vía pública.	272,25	0,00	0,00	0,00	0,00
2011			32700	Tasa Licencias de apertura de establecimientos.	4.207,14	0,00	0,00	0,00	0,00
2011			33100	Tasa por entrada de carruajes (P).	1.701,95	0,00	54,09	0,00	54,09
2011			33200	Tasa uti.priva/apro.espe.EMP.EXPLO.SS SUMINISTROS	3,41	0,00	0,00	0,00	0,00
2011			33500	Tasa por Terrazas de veladores y toldos (P)	437,36	0,00	0,00	0,00	0,00
2011			33501	Tasa por Terrazas de veladores y toldos (ID)	14.203,54	0,00	258,43	0,00	258,43
2011			33902	Tasa por Ejerci. activi. comercia. en vía pública	27.149,79	0,00	252,44	0,00	252,44
2011			39000	Reintegros por Ejecuciones subsidiarias.	249.806,82	0,00	2.500,00	0,00	2.500,00
2011			39100	Multas por infracciones urbanísticas.	35.859,57	0,00	1.700,00	0,00	1.700,00
2011			39110	Multas por infracciones tributarias y análogas.	4.125,00	0,00	0,00	0,00	0,00
2011			39120	Multas por infracciones de la Ordenanza de circula	67.625,00	0,00	0,00	0,00	0,00
2011			39190	Otras multas y sanciones.	131.024,51	501,00	2.500,00	0,00	2.500,00
2011			39300	Intereses de demora.	148,30	0,00	0,00	0,00	0,00
2011			39909	Canon Ecológico.	27.733,20	0,00	0,00	0,00	0,00
2011			45080	Otras subvenciones corrientes de la Admón.Gral.CA.	171.319,91	0,00	0,00	0,00	0,00
2011			55000	De concesiones administrativas con contraprestació	11.448,83	0,00	0,00	0,00	0,00
2012			11200	IBI. Bienes Inmuebles de Naturaleza Rústica (P)	5.168,66	0,00	0,00	0,00	0,00
2012			11201	IBI. Bienes Inmuebles de Naturaleza Rústica (ID)	1.315,97	0,00	0,00	0,00	0,00
2012			11300	IBI. Bienes inmuebles de Naturaleza Urbana (P)	1.473.423,81	0,00	106.121,87	0,00	106.121,87
2012			11301	IBI. Bienes inmuebles de Naturaleza Urbana (ID)	1.308.791,45	0,00	25.907,97	0,00	25.907,97

2012			11500	Impuesto sobre Vehículos de Tracción Mecánica (P).	171.910,69	-949,29	29.687,21	0,00	29.687,21
2012			11501	Impuesto sb Vehículos de Tracción Mecánica (ID).	3.938,72	1.049,98	136,42	0,00	136,42
2012			11600	Impuesto sb Incre. Valor Terrenos Nat.Urbana (ID)	1.978.930,33	2.440,46	853.929,43	0,00	853.929,43
2012			13000	Impuesto sobre Actividades Económicas (P).	12.669,57	0,00	0,00	0,00	0,00
2012			13001	Impuesto sobre Actividades Económicas (ID).	39.615,54	0,00	818,50	0,00	818,50
2012			29000	Impuesto sobre construcciones, instalaciones y obr	137.858,50	0,00	0,00	0,00	0,00
2012			30200	Tasa por Servicio de recogida de basuras.	239.762,98	0,00	13.914,03	0,00	13.914,03
2012			30600	Tasa por Recogida y acogi.de animales abandonados.	420,00	0,00	0,00	0,00	0,00
2012			32700	Tasa Licencias de apertura de establecimientos.	3.455,85	0,00	0,00	0,00	0,00
2012			32800	Tasa Licencias autotaxis y vehículos de alquiler	30,05	0,00	0,00	0,00	0,00
2012			33100	Tasa por entrada de carruajes (P).	2.049,77	0,00	216,36	0,00	216,36
2012			33101	Tasa por entrada de carruajes (ID).	225,45	0,00	0,00	0,00	0,00
2012			33200	Tasa uti.priva/apro.espe.EMP.EXPLO.SS SUMINISTROS	88.794,32	0,00	0,00	0,00	0,00
2012			33300	Tasa uti.priva/apro.espe.EMP.EXPLO.SS TELECOMUNICA	11.187,60	0,00	0,00	0,00	0,00
2012			33500	Tasa por Terrazas de veladores y toldos (P)	762,06	0,00	0,00	0,00	0,00
2012			33501	Tasa por Terrazas de veladores y toldos (ID)	17.738,21	0,00	637,10	0,00	637,10
2012			33902	Tasa por Ejerci. activi. comercia. en vía pública	53.453,68	0,00	6.563,44	0,00	6.563,44
2012			33904	Tasa Vallas,puntales,asnilas,andamios,grúas y mat	1.425,57	0,00	0,00	0,00	0,00
2012			39000	Reintegros por Ejecuciones subsidiarias.	4.533,52	0,00	0,00	0,00	0,00
2012			39100	Multas por infracciones urbanísticas.	203.257,84	150,00	121.919,52	0,00	121.919,52
2012			39110	Multas por infracciones tributarias y análogas.	1.875,00	0,00	0,00	0,00	0,00
2012			39120	Multas por infracciones de la Ordenanza de circula	77.355,00	0,00	420,00	0,00	420,00
2012			39190	Otras multas y sanciones.	36.230,77	2.499,00	7.654,43	0,00	7.654,43
2012			39210	Recargo ejecutivo.	1.172,96	0,00	0,00	0,00	0,00
2012			39300	Intereses de demora.	407,72	28,03	0,00	0,00	0,00
2012			39600	Canon de urbanización.	246.236,16	0,00	172.150,16	0,00	172.150,16
2012			39600	Canon de urbanización.	1.027.940,47	0,00	1.027.940,47	0,00	1.027.940,47

2012			39610	Cuotas de urbanización.	0,00	325.041,98	0,00	0,00	0,00
2012			39610	Cuotas de urbanización.	276.078,62	0,00	0,00	0,00	0,00
2012			39710	Otros ingresos por aprovechamientos urbanísticos.	922.325,00	0,00	0,00	0,00	0,00
2012			39901	Recursos eventuales.	626,63	0,00	0,00	0,00	0,00
2012			39907	GASTOS A RECUPERAR DE PARTICULARES	62.927,55	0,00	23.472,57	0,00	23.472,57
2012			39909	Canon Ecológico.	142.335,35	0,00	76.815,14	0,00	76.815,14
2012			39911	Recogida selectiva.	36.515,57	0,00	0,00	0,00	0,00
2012			42000	Participación en los Tributos del Estado.	411.381,35	0,00	0,00	0,00	0,00
2012			45002	Transfe.corr.Convenios CCAA mate.SS Soc.e Igualdad	46.818,68	0,00	0,00	0,00	0,00
2012			45080	Otras subvenciones corrientes de la Admón.Gral.CA.	332.201,27	0,00	0,00	0,00	0,00
2012			46100	De la Diputación Provincial de Alicante	21.451,76	0,00	0,00	0,00	0,00
2012			48000	Otras transfe.familias e institu.sin fin de lucro.	16.764,48	0,00	0,00	0,00	0,00
2012			55000	De concesiones administrativas con contraprestació	39.289,77	0,00	0,00	0,00	0,00
2012			75060	Otras transferencias de capital en cumplimiento de	512.000,00	0,00	0,00	0,00	0,00
2012			78000	Transfe.de familias e institucio.sin fin de lucro.	1.500,00	0,00	0,00	0,00	0,00
TOTAL					30.666.979,35	350.986,62	2.764.151,85	0,00	2.764.151,85

B.2) Derechos extinguidos

AÑO DEL PRESUPUESTO	CÓDIGO ORGÁNICO	DESCRIPCIÓN ORGÁNICA	CÓDIGO ECONÓMICO	DESCRIPCIÓN ECONÓMICA	DERECHOS CANCELADOS COBROS EN ESPECIE	DERECHOS CANCELADOS INSOLVENCIAS	DERECHOS CANCELADOS PRESCRIPCIONES	DERECHOS CANCELADOS OTRAS CAUSAS	TOTAL DERECHOS CANCELADOS	RECAUDACIÓN	PENDIENTES DE COBRO A 31 DE DICIEMBRE
1986			35000	CCEE Para la ejecución de obras	0,00	0,00	0,00	0,00	0,00	0,00	108.891,99
1986			71000	De Organismos Autónomos de la Entidad Local.	0,00	0,00	0,00	0,00	0,00	0,00	32.540,78
1989			35000	CCEE Para la ejecución de obras	0,00	0,00	0,00	0,00	0,00	0,00	15.137,11
1989			35000	CCEE Para la ejecución de obras	0,00	0,00	0,00	0,00	0,00	0,00	58.772,22
1993			34900	Otros precios públicos	0,00	0,00	0,00	0,00	0,00	0,00	3.356,20
1994			34900	Otros precios públicos	0,00	0,00	0,00	0,00	0,00	0,00	1.881,11
1995			35000	CCEE Para la ejecución de obras	0,00	0,00	0,00	0,00	0,00	0,00	3.901,24
1995			35102	CCEE Alcantarillado Montiboli	0,00	0,00	0,00	0,00	0,00	0,00	12,02
1995			39610	Cuotas de urbanización.	0,00	0,00	0,00	0,00	0,00	0,00	19.279,73
1998			35003	CCEE Partida Atalaies	0,00	0,00	0,00	0,00	0,00	0,00	1.796,03
2002			31300	Tasa por utilización de Servicios deportivos.	0,00	0,00	0,00	0,00	0,00	0,00	130,80
2002			75080	Otras transferencias capital de la Admón.Gral.CA.	0,00	0,00	0,00	0,00	0,00	0,00	36.060,72

2003			11600	Impuesto sb Incre. Valor Terrenos Nat.Urbana (ID)	0,00	0,00	0,00	0,00	0,00	0,00	48,30
2003			32500	Tasa por expedición de documentos administrativos.	0,00	0,00	0,00	0,00	0,00	0,00	966,15
2003			55000	De concesiones administrativas con contraprestació	0,00	0,00	0,00	0,00	0,00	0,00	29.247,00
2003			75080	Otras transferencias capital de la Admón.Gral.CA.	0,00	0,00	0,00	0,00	0,00	0,00	12.020,24
2004			11600	Impuesto sb Incre. Valor Terrenos Nat.Urbana (ID)	0,00	0,00	0,00	0,00	0,00	0,00	33,62
2005			39100	Multas por infracciones urbanísticas.	0,00	0,00	0,00	0,00	0,00	0,00	12.020.242,09
2005			39120	Multas por infracciones de la Ordenanza de circula	0,00	0,00	0,00	0,00	0,00	0,00	120,00
2006			39120	Multas por infracciones de la Ordenanza de circula	0,00	0,00	0,00	0,00	0,00	0,00	466,50
2006			39190	Otras multas y sanciones.	0,00	0,00	0,00	0,00	0,00	0,00	42.671,00
2006			55000	De concesiones administrativas con contraprestació	0,00	0,00	0,00	0,00	0,00	0,00	9.749,00
2008			11600	Impuesto sb Incre. Valor Terrenos Nat.Urbana (ID)	0,00	0,00	0,00	0,00	0,00	0,00	1.413,56
2008			30200	Tasa por Servicio de recogida de basuras.	0,00	0,00	0,00	0,00	0,00	0,00	432,74
2008			38900	Reintegros de ope. corrientes en ejer. cerrados.	0,00	0,00	0,00	0,00	0,00	0,00	6,99
2008			39120	Multas por infracciones de la Ordenanza de circula	0,00	0,00	0,00	0,00	0,00	0,00	461,00
2009			11200	Impuesto sobre Bienes Inmuebles. Bienes Inmuebles	0,00	64,66	0,00	807,50	872,16	34,02	9.677,78
2009			11201	IBI. Bienes Inmuebles de Naturaleza Rústica (ID)	0,00	0,00	0,00	0,00	0,00	0,00	10,39
2009			11300	Impuesto sobre Bienes Inmuebles. Bienes inmuebles	0,00	23.255,79	0,00	10.410,24	33.666,03	26.828,60	422.658,69
2009			11301	IBI. Bienes inmuebles de Naturaleza Urbana (ID)	0,00	11.035,11	0,00	1.093,12	12.128,23	4.734,73	109.332,52
2009			11500	Impuesto sobre Vehículos de Tracciñ Mecánica.	0,00	32.499,38	0,00	1.208,04	33.707,42	4.126,43	34.997,08
2009			11501	Impuesto sb Vehículos de Tracción Mecánica (ID).	0,00	563,27	0,00	0,00	563,27	0,00	844,13
2009			11600	Impuesto sobre Incremento del Valor de los Terreno	0,00	19.070,73	0,00	2.006,36	21.077,09	59.446,78	317.391,39
2009			13000	Impuesto sobre Actividades Económicas (P).	0,00	0,00	0,00	0,00	0,00	0,00	8.123,88
2009			13001	Impuesto sobre Actividades Económicas (ID).	0,00	535,38	0,00	0,00	535,38	0,00	58.444,89
2009			29000	Impuesto sobre construcciones, instalaciones y obr	0,00	0,00	0,00	0,00	0,00	0,00	82.164,56
2009			30200	Servicio de recogida de basuras.	0,00	26.288,28	0,00	13.469,24	39.757,52	8.101,36	71.261,55
2009			30600	Tasa por Recogida y acogi.de animales abandonados.	0,00	0,00	0,00	0,00	0,00	0,00	375,00
2009			32100	Licencias urbanísticas.	0,00	0,00	0,00	0,00	0,00	0,00	123.246,86


2009			32600	Tasa por retirada de vehículos.	0,00	0,00	0,00	0,00	0,00	0,00	607,50
2009			32700	Tasa Licencias de apertura de establecimientos.	0,00	1.202,04	0,00	0,00	1.202,04	0,00	0,00
2009			32800	Tasa Licencias autotaxis y vehículos de alquiler	0,00	0,00	0,00	0,00	0,00	0,00	30,05
2009			33100	Tasa por entrada de vehículos.	0,00	0,00	0,00	169,24	169,24	7,42	664,07
2009			33500	Tasa por ocupaci3n de la v3a p3blica con terrazas.	0,00	57,60	0,00	0,00	57,60	0,00	0,00
2009			33901	Otras tasas por utilizaci3n privativa del dominio	0,00	0,00	0,00	0,00	0,00	0,00	1.262,60
2009			33902	Otras tasas por utilizaci3n privativa del dominio	0,00	5.421,75	0,00	252,44	5.674,19	1.451,53	11.393,12
2009			33904	Otras tasas por utilizaci3n privativa del dominio	0,00	151,20	0,00	0,00	151,20	0,00	151.675,24
2009			39100	Multas por infracciones urban3sticas.	0,00	0,00	0,00	0,00	0,00	0,00	68.440,85
2009			39120	Multas por infracciones de la Ordenanza de circula	0,00	50.560,00	0,00	2.281,00	52.841,00	8.317,00	52.276,00
2009			39190	Otras multas y sanciones.	0,00	36.250,00	0,00	3.500,00	39.750,00	900,00	20.311,00
2009			45080	Otras subvenciones corrientes de la Administraci3n	0,00	0,00	0,00	0,00	0,00	169.359,32	0,02
2009			54100	Arrendamientos de fincas urbanas.	0,00	0,00	0,00	0,00	0,00	0,00	10.818,18
2009			55000	De concesiones administrativas con contraprestaci3	0,00	0,00	0,00	0,00	0,00	0,00	4.874,50
2010			11200	IBI. Bienes Inmuebles de Naturaleza R3stica (P)	0,00	14,80	0,00	43,42	58,22	10,66	2.910,01
2010			11300	IBI. Bienes inmuebles de Naturaleza Urbana (P)	0,00	10.266,99	0,00	0,00	10.266,99	32.101,97	352.326,07
2010			11301	IBI. Bienes inmuebles de Naturaleza Urbana (ID)	0,00	0,00	0,00	0,00	0,00	4.115,69	146.575,04
2010			11500	Impuesto sobre Veh3culos de Tracci3n Mec3nica (P).	0,00	25.740,78	0,00	0,00	25.740,78	4.662,60	28.534,16
2010			11501	Impuesto sb Veh3culos de Tracci3n Mec3nica (ID).	0,00	106,80	0,00	0,00	106,80	0,00	551,01
2010			11600	Impuesto sb Incre. Valor Terrenos Nat. Urbana (ID)	0,00	6.624,58	0,00	0,00	6.624,58	4.613,71	59.670,27
2010			13000	Impuesto sobre Actividades Econ3micas (P).	0,00	0,00	0,00	0,00	0,00	0,00	4.735,31
2010			13001	Impuesto sobre Actividades Econ3micas (ID).	0,00	0,00	0,00	0,00	0,00	0,00	1.039,49
2010			29000	Impuesto sobre construcciones, instalaciones y obr	0,00	0,00	0,00	0,00	0,00	0,00	200.267,20
2010			30200	Tasa por Servicio de recogida de basuras.	0,00	15.524,26	0,00	7.789,44	23.313,70	9.247,77	52.167,67
2010			30600	Tasa por Recogida y acogida de animales abandonados.	0,00	0,00	0,00	0,00	0,00	0,00	225,00
2010			32100	Tasa por Licencias Urban3sticas.	0,00	0,00	0,00	0,00	0,00	0,00	173.343,61
2010			32700	Tasa Licencias de apertura de establecimientos.	0,00	0,00	0,00	0,00	0,00	0,00	1.652,79

2010			32800	Tasa Licencias autotaxis y vehiculos de alquiler	0,00	0,00	0,00	0,00	0,00	0,00	30,05
2010			33100	Tasa por entrada de carruajes (P).	0,00	0,00	0,00	153,21	153,21	122,62	984,37
2010			33101	Tasa por entrada de carruajes (ID).	0,00	0,00	0,00	0,00	0,00	0,00	6,48
2010			33200	Tasa uti.priva/apro.espe.EMP.EXPLO.SS SUMINISTROS	0,00	0,00	0,00	0,00	0,00	0,00	1,22
2010			33500	Tasa por Terrazas de veladores y toldos (P)	0,00	28,80	0,00	0,00	28,80	86,40	74,40
2010			33902	Tasa por Ejerci. activi. comercia. en vía pública	0,00	4.736,25	0,00	0,00	4.736,25	441,77	9.908,27
2010			39100	Multas por infracciones urbanísticas.	0,00	50,00	0,00	57,55	107,55	300,51	2.086.449,93
2010			39120	Multas por infracciones de la Ordenanza de circula	0,00	10.571,00	0,00	0,00	10.571,00	2.887,00	16.129,00
2010			39190	Otras multas y sanciones.	0,00	3.430,00	0,00	0,00	3.430,00	1.200,00	7.400,00
2010			45080	Otras subvenciones corrientes de la Admón.Gral.CA.	0,00	0,00	0,00	0,00	0,00	3.500,00	0,00
2010			45160	Oo trans.corri. Convenios Agen.y OO AA Cdad Valen.	0,00	0,00	0,00	0,00	0,00	67.206,72	0,00
2010			48000	Otras transfe.familias e institu.sin fin de lucro.	0,00	0,00	0,00	0,00	0,00	0,00	4.769,40
2010			55000	De concesiones administrativas con contraprestació	0,00	0,00	0,00	0,00	0,00	0,00	2.335,89
2011			11200	IBI. Bienes Inmuebles de Naturaleza Rústica (P)	0,00	0,00	0,00	20,79	20,79	203,59	3.060,96
2011			11201	IBI. Bienes Inmuebles de Naturaleza Rústica (ID)	0,00	0,00	0,00	0,00	0,00	0,00	102,10
2011			11300	IBI. Bienes inmuebles de Naturaleza Urbana (P)	0,00	6.464,11	0,00	0,00	6.464,11	101.298,54	576.686,46
2011			11301	IBI. Bienes inmuebles de Naturaleza Urbana (ID)	0,00	0,00	0,00	0,00	0,00	52.914,86	157.000,59
2011			11500	Impuesto sobre Vehículos de Tracción Mecánica (P).	0,00	45.608,41	0,00	0,00	45.608,41	10.823,94	44.790,02
2011			11501	Impuesto sb Vehículos de Tracción Mecánica (ID).	0,00	0,00	0,00	0,00	0,00	59,14	100,67
2011			11600	Impuesto sb Incre. Valor Terrenos Nat.Urbana (ID)	0,00	8.708,55	0,00	0,00	8.708,55	112.316,63	434.165,23
2011			13000	Impuesto sobre Actividades Económicas (P).	0,00	0,00	0,00	0,00	0,00	404,77	12.387,71
2011			13001	Impuesto sobre Actividades Económicas (ID).	0,00	0,00	0,00	0,00	0,00	4.060,62	1.115,01
2011			29000	Impuesto sobre construcciones, instalaciones y obr	0,00	0,00	0,00	828,52	828,52	993,89	119.039,91
2011			30200	Tasa por Servicio de recogida de basuras.	0,00	18.868,41	0,00	7.951,72	26.820,13	19.192,35	77.541,63
2011			32100	Tasa por Licencias Urbanísticas.	0,00	0,00	0,00	1.242,77	1.242,77	1.490,53	3.867,89
2011			32500	Tasa por expedición de documentos administrativos.	0,00	0,00	0,00	28,17	28,17	140,85	0,00
2011			32600	Tasa por retirada de vehiculos de la vía pública.	0,00	0,00	0,00	0,00	0,00	0,00	272,25

2011			32700	Tasa Licencias de apertura de establecimientos.	0,00	0,00	0,00	0,00	0,00	601,02	3.608,12
2011			33100	Tasa por entrada de carruajes (P).	0,00	21,74	0,00	153,21	174,95	319,72	1.153,19
2011			33200	Tasa uti.priva/apro.espe.EMP.EXPLO.SS SUMINISTROS	0,00	0,00	0,00	0,00	0,00	0,00	3,41
2011			33500	Tasa por Terrazas de veladores y toldos (P)	0,00	117,60	0,00	0,00	117,60	0,00	319,76
2011			33501	Tasa por Terrazas de veladores y toldos (ID)	0,00	438,79	0,00	336,56	775,35	4.132,32	9.037,44
2011			33902	Tasa por Ejerci. activi. comercia. en vía pública	0,00	1.893,30	0,00	0,00	1.893,30	9.378,11	15.625,94
2011			39000	Reintegros por Ejecuciones subsidiarias.	0,00	0,00	0,00	27.617,20	27.617,20	33.818,85	185.870,77
2011			39100	Multas por infracciones urbanísticas.	0,00	100,00	0,00	0,00	100,00	7.921,02	26.138,55
2011			39110	Multas por infracciones tributarias y análogos.	0,00	0,00	0,00	0,00	0,00	0,00	4.125,00
2011			39120	Multas por infracciones de la Ordenanza de circula	0,00	23.763,00	0,00	0,00	23.763,00	4.716,00	39.146,00
2011			39190	Otras multas y sanciones.	0,00	19.826,00	0,00	180,05	20.006,05	9.974,40	99.045,06
2011			39300	Intereses de demora.	0,00	0,00	0,00	0,00	0,00	0,00	148,30
2011			39909	Canon Ecológico.	0,00	0,00	0,00	0,00	0,00	0,00	27.733,20
2011			45080	Otras subvenciones corrientes de la Admón.Gral.CA.	0,00	0,00	0,00	0,00	0,00	171.319,91	0,00
2011			55000	De concesiones administrativas con contraprestació	0,00	0,00	0,00	0,00	0,00	6.000,00	5.448,83
2012			11200	IBI. Bienes Inmuebles de Naturaleza Rústica (P)	0,00	0,00	0,00	0,00	0,00	1.384,71	3.783,95
2012			11201	IBI. Bienes Inmuebles de Naturaleza Rústica (ID)	0,00	0,00	0,00	0,00	0,00	1.241,57	74,40
2012			11300	IBI. Bienes inmuebles de Naturaleza Urbana (P)	0,00	3.023,33	0,00	0,00	3.023,33	380.584,33	983.694,28
2012			11301	IBI. Bienes inmuebles de Naturaleza Urbana (ID)	0,00	343,05	0,00	0,00	343,05	1.077.598,13	204.942,30
2012			11500	Impuesto sobre Vehículos de Tracción Mecánica (P).	0,00	21.389,11	0,00	0,00	21.389,11	41.422,56	78.462,52
2012			11501	Impuesto sb Vehículos de Tracción Mecánica (ID).	0,00	59,14	0,00	0,00	59,14	2.770,59	2.022,53
2012			11600	Impuesto sb Incre. Valor Terrenos Nat.Urbana (ID)	0,00	6.609,96	0,00	0,00	6.609,96	513.059,18	607.772,22
2012			13000	Impuesto sobre Actividades Económicas (P).	0,00	0,00	0,00	0,00	0,00	0,00	12.669,57
2012			13001	Impuesto sobre Actividades Económicas (ID).	0,00	0,00	0,00	0,00	0,00	32.096,93	6.700,11
2012			29000	Impuesto sobre construcciones, instalaciones y obr	0,00	0,00	0,00	0,00	0,00	11.194,58	126.663,92
2012			30200	Tasa por Servicio de recogida de basuras.	0,00	9.067,63	0,00	8.754,10	17.821,73	85.885,49	122.141,73
2012			30600	Tasa por Recogida y acogi.de animales abandonados.	0,00	0,00	0,00	0,00	0,00	240,00	180,00

2012			32700	Tasa Licencias de apertura de establecimientos.	0,00	0,00	0,00	0,00	0,00	1.803,06	1.652,79
2012			32800	Tasa Licencias autotaxis y vehículos de alquiler	0,00	0,00	0,00	0,00	0,00	0,00	30,05
2012			33100	Tasa por entrada de carruajes (P).	0,00	0,00	0,00	169,24	169,24	956,62	707,55
2012			33101	Tasa por entrada de carruajes (ID).	0,00	0,00	0,00	0,00	0,00	135,30	90,15
2012			33200	Tasa uti.priva/apro.espe.EMP.EXPLO.SS SUMINISTROS	0,00	0,00	0,00	0,00	0,00	88.790,63	3,69
2012			33300	Tasa uti.priva/apro.espe.EMP.EXPLO.SS TELECOMUNICA	0,00	0,00	0,00	0,00	0,00	11.187,60	0,00
2012			33500	Tasa por Terrazas de veladores y toldos (P)	0,00	0,00	0,00	0,00	0,00	0,00	762,06
2012			33501	Tasa por Terrazas de veladores y toldos (ID)	0,00	0,00	0,00	36,06	36,06	7.892,55	9.172,50
2012			33902	Tasa por Ejerci. activi. comercia. en vía pública	0,00	1.767,08	0,00	0,00	1.767,08	24.006,65	21.116,51
2012			33904	Tasa Vallas,puntales,asillas,andamios,grúas y mat	0,00	0,00	0,00	0,00	0,00	524,07	901,50
2012			39000	Reintegros por Ejecuciones subsidiarias.	0,00	0,00	0,00	0,00	0,00	0,00	4.533,52
2012			39100	Multas por infracciones urbanísticas.	0,00	0,00	0,00	0,00	0,00	21.256,25	60.232,07
2012			39110	Multas por infracciones tributarias y análogas.	0,00	0,00	0,00	0,00	0,00	0,00	1.875,00
2012			39120	Multas por infracciones de la Ordenanza de circula	0,00	5.100,00	0,00	0,00	5.100,00	16.325,00	55.510,00
2012			39190	Otras multas y sanciones.	0,00	1.000,00	0,00	0,00	1.000,00	5.980,91	24.094,43
2012			39210	Recargo ejecutivo.	0,00	0,00	0,00	0,00	0,00	1.172,96	0,00
2012			39300	Intereses de demora.	0,00	0,00	0,00	0,00	0,00	174,88	260,86
2012			39600	Canon de urbanización.	0,00	0,00	0,00	0,00	0,00	0,00	74.088,00
2012			39610	Cuotas de urbanización.	0,00	0,00	0,00	0,00	0,00	0,00	325.041,96
2012			39610	Cuotas de urbanización.	0,00	0,00	0,00	0,00	0,00	0,00	276.078,62
2012			39710	Otros ingresos por aprovechamientos urbanísticos.	0,00	0,00	0,00	0,00	0,00	0,00	922.325,00
2012			39901	Recursos eventuales.	0,00	0,00	0,00	0,00	0,00	626,63	0,00
2012			39907	GASTOS A RECUPERAR DE PARTICULARES	0,00	0,00	0,00	0,00	0,00	22.657,84	16.797,14
2012			39909	Canon Ecológico.	0,00	0,00	0,00	0,00	0,00	11.238,90	54.281,31
2012			39911	Recogida selectiva.	0,00	0,00	0,00	0,00	0,00	36.515,57	0,00
2012			42000	Participación en los Tributos del Estado.	0,00	0,00	0,00	0,00	0,00	411.381,35	0,00
2012			45002	Transfe.corr.Convenios CCAA mate.SS Soc.e Igualdad	0,00	0,00	0,00	0,00	0,00	46.818,68	0,00
2012			45080	Otras subvenciones corrientes de la Admón.Gral.CA.	0,00	0,00	0,00	0,00	0,00	330.801,27	1.400,00
2012			46100	De la Diputación Provincial de Alicante	0,00	0,00	0,00	0,00	0,00	21.451,76	0,00

2012			48000	Otras transfe.familias e institu.sin fin de lucro.	0,00	0,00	0,00	0,00	0,00	16.764,48	0,00
2012			55000	De concesiones administrativas con contraprestació	0,00	0,00	0,00	0,00	0,00	25.371,55	13.918,22
2012			75060	Otras transferencias de capital en cumplimiento de	0,00	0,00	0,00	0,00	0,00	512.000,00	0,00
2012			78000	Transfe.de familias e institucio.sin fin de lucro.	0,00	0,00	0,00	0,00	0,00	1.500,00	0,00
TOTAL					0,00	458.218,66	0,00	90.559,19	548.777,85	4.730.699,18	22.974.337,09



Comptroller General of the Republic of Chile



CUENTA ANUAL 2013 AYUNTAMIENTO DE VILLAJOSYOSA

MEMORIA

20. Información presupuestaria

20.2 Ejercicios cerrados

C) Variación de resultados presupuestarios de ejercicios anteriores




20. Información presupuestaria

20.2 Ejercicios cerrados

C) Variación de resultados presupuestarios de ejercicios anteriores

	TOTAL VARIACIÓN DERECHOS	TOTAL VARIACIÓN OBLIGACIONES	VARIACIÓN DE RESULTADOS PRESUPUESTARIOS DE EJERCICIOS ANTERIORES
a) Operaciones corrientes	-2.961.943,08	-16.496,03	-2.945.447,05
b) Otras operaciones no financieras	0,00	-895,27	895,27
Operaciones no financieras (a+b)	-2.961.943,08	-17.391,30	-2.944.551,78
Activos financieros	0,00	0,00	0,00
Pasivos financieros	0,00	0,00	0,00
TOTAL	-2.961.943,08	-17.391,30	-2.944.551,78



AJUNTAMENT DE LA VILA JOIOSA


CUENTA ANUAL 2013 AYUNTAMIENTO DE VILLAJOSYOSA

MEMORIA

20. Información presupuestaria

20.3 Ejercicios posteriores





CUENTA ANUAL 2013 AYUNTAMIENTO DE VILLAJOSYOSA

MEMORIA

20. Información presupuestaria

20.3 Ejercicios posteriores

A) Compromisos de gasto con cargo a presupuestos de ejercicios posteriores





CUENTA ANUAL 2013 AYUNTAMIENTO DE VILLAJOYOSA

MEMORIA

20. Información presupuestaria

20.3 Ejercicios posteriores

B) Compromisos de ingreso con cargo a presupuestos de ejercicios posteriores



20. Información presupuestaria

20.3 Ejercicios posteriores

A) Compromisos de gasto con cargo a presupuestos de ejercicios posteriores

AÑO DEL PRESUPUESTO	CÓDIGO ORGÁNICO	DESCRIPCIÓN ORGÁNICA	CÓDIGO POR PROGRAMAS / FUNCIONAL	DESCRIPCIÓN POR PROGRAMAS / FUNCIONAL	CÓDIGO ECONÓMICO	DESCRIPCIÓN ECONÓMICA	COMPROMISOS DE GASTOS ADQUIRIDOS
2013	0		0		0		0,00
TOTAL							0,00
							0,00

B) Compromisos de ingreso con cargo a presupuestos de ejercicios posteriores

AÑO DEL PRESUPUESTO	CÓDIGO ORGÁNICO	DESCRIPCIÓN ORGÁNICA	CÓDIGO ECONÓMICO	DESCRIPCIÓN ECONÓMICA	COMPROMISOS DE INGRESO CONCERTADOS IMPUTABLES
2013			0		0,00
TOTAL					0,00
					0,00



AJUNTAMENT DE LA VILA JOIOSA

CUENTA ANUAL 2013

AYUNTAMIENTO DE VILLAJOYOSA

MEMORIA

20. Información presupuestaria

20.4 Gastos con financiación afectada




20. Información presupuestaria

20.4 Gastos con financiación afectada

20.4.1 Desviaciones de financiación

CÓDIGO DEL GASTO	DESCRIPCIÓN DEL GASTO	DESVIACIONES DEL EJERCICIO POSITIVAS	DESVIACIONES DEL EJERCICIO NEGATIVAS	DESVIACIONES ACUMULADAS POSITIVAS	DESVIACIONES ACUMULADAS NEGATIVAS
0		0,00	0,00	0,00	0,00
TOTAL		0,00	0,00	0,00	0,00



20. Información presupuestaria

20.4 Gastos con financiación afectada

20.4.2 Información por unidad de gasto

A) Datos generales identificativos

CÓDIGO DEL GASTO	DESCRIPCIÓN DEL GASTO	FECHA INICIO	DURACIÓN	COEFICIENTE FINANCIACIÓN TOTAL	NIF AGENTE	DESCRIPCIÓN AGENTE
0		01/01/2012	0	0,00	0	

A) Datos generales identificativos (aplicaciones presupuestarias)

CÓDIGO DEL GASTO	DESCRIPCIÓN DEL GASTO	CÓDIGO ORGÁNICO	DESCRIPCIÓN ORGÁNICA	CÓDIGO POR PROGRAMAS / FUNCIONAL	DESCRIPCIÓN POR PROGRAMAS / FUNCIONAL	CÓDIGO ECONÓMICO GASTOS	DESCRIPCIÓN ECONÓMICA GASTOS	CÓDIGO ECONÓMICO INGRESOS	DESCRIPCIÓN ECONÓMICA INGRESOS
0		0		0		0		0	

B) Gestión del gasto

CÓDIGO DEL GASTO	DESCRIPCIÓN DEL GASTO	AÑO	OBLIGACIONES RECONOCIDAS
0		2013	0,00

B) Gestión del gasto (totales)

CÓDIGO DEL GASTO	DESCRIPCIÓN DEL GASTO	TOTAL GASTO PREVISTO	TOTAL GASTO COMPROMETIDO	TOTAL OBLIGACIONES RECONOCIDAS	TOTAL GASTO PENDIENTE
0		0,00	0,00	0,00	0,00

C) Gestión de los ingresos afectados

CÓDIGO DEL GASTO	DESCRIPCIÓN DEL GASTO	AÑO	DERECHOS RECONOCIDOS
0		2013	0,00

C) Gestión de los ingresos afectados (totales)

CÓDIGO DEL GASTO	DESCRIPCIÓN DEL GASTO	TOTAL INGRESOS PREVISTOS	TOTAL INGRESOS COMPROMETIDOS	TOTAL DERECHOS RECONOCIDOS	TOTAL INGRESOS PENDIENTES
0		0,00	0,00	0,00	0,00

D) Desviación de financiación por agentes

CÓDIGO DEL GASTO	DESCRIPCIÓN DEL GASTO	NIF AGENTE	Descripción AGENTE	AÑO	DERECHOS RECONOCIDOS
0		0		2013	0,00

D) Desviación de financiación por agentes (totales)

CÓDIGO DEL GASTO	DESCRIPCIÓN DEL GASTO	NIF AGENTE	Descripción AGENTE	TOTAL INGRESOS PREVISTOS	TOTAL DERECHOS RECONOCIDOS	TOTAL COEFICIENTE DE FINANCIACIÓN	TOTAL DESVIACIONES DE FINANCIACIÓN DEL EJERCICIO	TOTAL DESVIACIONES DE FINANCIACIÓN ACUMULADAS
0		0		0,00	0,00	0,00	0,00	0,00

D) Total desviaciones de financiación

CÓDIGO DEL GASTO	DESCRIPCIÓN DEL GASTO	TOTAL DESVIACIONES POSITIVAS DEL EJERCICIO	TOTAL DESVIACIONES NEGATIVAS DEL EJERCICIO	TOTAL DESVIACIONES ACUMULADAS POSITIVAS	TOTAL DESVIACIONES ACUMULADAS NEGATIVAS
------------------	-----------------------	--	--	---	---

ANEXO 1 DESVIACIONES ACUMULADAS 2013

EVOLUCIÓN EN 2013 DE DESVIACIONES ACUMULADAS AL CIERRE DE	2012	DR 2013	ANULACIONES 2013	OR/OPD2013	A 31/12/2013
CC DE ZONA INDUSTRIAL	21.394,77			0,00	21.394,77
CONSTRUCCIÓN EDIFICIO USO MIXTO. CONVENIO CALES / ATALAIES	120.202,42			0,00	120.202,42
DOTACIONES ASISTENCIALES. CONVENIO CALES / ATALAIES	555.250,82			0,00	555.250,82
REFORESTACIÓN PARQUES LITORALES. CONVENIO CALES / ATALAIES	990.291,05			0,00	990.291,05
CANON ECOLÓGICO	752.336,02			0,00	752.336,02
CIRCUITO MAISA LLORET	698,44			0,00	698,44
PARQUES LITORALES LILLA DE NIÑOS	88.772,89			0,00	88.772,89
PTMO. 986-16 (Nº) APORTACIÓN ESTACIÓN DEPURADORA	74.750,03			0,00	74.750,03
PTMO. 986-16 (Nº) CIUDAD HISTÓRICA	47.780,24			40.020,58	7.759,66
PTMO. 986-16 (Nº) - PASEO REHABIL. PLAZA IGLESIA Nº 2. OBRA	3.916,88			0,00	3.916,88
PTMO. 986-16 (Nº) - RESTO CC DE UU PR26	26.087,16			26.087,16	0,00
DR METÁ PERMUTA PATRIMONIAL MOD PPTO Nº 5/2010 MURALLAS RENACENTISTAS. EXPROPIACIONES	103.388,02			0,00	103.388,02
DR METÁ PERMUTA PATRIMONIAL MOD PPTO Nº 23/2011 EXPEDIENTE PIP DOMBEO RESIDUALES LA NEVA	5.510,17			0,00	5.510,17
DR METÁ PERMUTA PATRIMONIAL MOD PPTO Nº 5/2010 PISCINA CUBIERTA (TOTAL inicial 112.935,07 hasta el cierre 2010 40.092,05)	2.215,08			0,00	2.215,08
PMS REDIRECCIONAMIENTO PRODUCTO UAU PP33 A PMS POR DR. SUBV AUDITORIO ANUAL. 09	25.000,00			0,00	25.000,00
PMS REDIRECCIONAMIENTO PRODUCTO UAU PP33 A PMS POR DR. SUBV AUDITORIO ANUAL. 05 Y 07	150.000,00			0,00	150.000,00
UAU PP32. DESTINO AUDITORIO OBRA. RECURSO CC AA Nº 77206. RESTITUCIÓN PLURIANUAL PMS	475.452,28			0,00	475.452,28
UAU PP32. DESTINO AUDITORIO EQ.ESCE. RECURSO CC AA Nº 77206. RESTITUCIÓN PLURIANUAL PMS	232,85			0,00	232,85
UAU PP32. DESTINO AUDITORIO SDR EQ.ESCE. RECURSO CC AA Nº 77206. RESTITUCIÓN PLURIANUAL PMS	27.204,91			0,00	27.204,91
UAU PP32. DESTINO AUDITORIO HONOR ASIC. RECURSO CC AA Nº 77206. RESTITUCIÓN PLURIANUAL PMS. OR 2012 41.674,40 de fact. incluida	152.901,59			0,00	152.901,59
UAU PP32. ACU. SB. GG. AUDIT. DESTINO VS (PLENO ENE 07) CC AA Nº 77206. RESTI PLURIANUAL PMS	1.015,09			0,00	1.015,09
CONVENIO RESTITUCIÓN LEG. CAD. EXP. D U 104. PARCELAS CC-1, CC-2 Y CC-1.1 DE TL-13	1.500.000,00			0,00	1.500.000,00
CONVENIO LOS ALMEJUECOS. ART. 55.5 Y 30.2 LRAU	1.200.000,00			0,00	1.200.000,00
COMPENSACIÓN EN METÁLICO AUMENTO EDIFICABILIDAD PRI L'HORT DE LAU. PMS	227.512,00			0,00	227.512,00
ENAJENACIÓN FINCA D DE LA UE 1 DEL PP2. PMS	172.786,85			0,00	172.786,85
ENAJENACIÓN PARCELA 11 DE LA UE 2 DEL PP2. PMS	134.955,60			0,00	134.955,60
ENAJENACIÓN FINCA 7 DE LA UE 3 DEL PP3. PMS	456.633,37			0,00	456.633,37
ENAJENACIÓN PARCELA 2 MZNA 1 DE LA UE 2 DEL PP3. PMS	508.467,90			0,00	508.467,90
ENAJENACIÓN FINCA H-1 DE LA UE 1 DEL PP2. PMS	431.191,45			0,00	431.191,45
EXPROPIACIONES VARADERO, ESTUDIANTES Y TIPOLOGÍAS FINANCIADAS CON ENAJ. FINCA 5 UES PP3	8.825,35			0,00	8.825,35
DIRECCIÓN DE OBRA AMPLIACIÓN CENTRO SOCIAL (03/2009) FINANCIADA CON ENAJ. FINCA 5 UES PP3	7.269,75			0,00	7.269,75
OBRA PENDIENTE DE EJECUTAR EN UES PP3. INGRESO DEL CONTRADOR DE LA PARCELA UES PP3 EN CONCEPTO DE CC DE UU	27.584,53			0,00	27.584,53
EXCESO TARIFA AGUA SOBRE APORTACIONES. A CAMB 2006/2007	277.294,45			0,00	277.294,45
DIRECCIÓN OBRA ANTIGUA CN 332. MOD PPTO Nº 4/2009	0,01			0,00	0,01
APORTACIONES CAMB. 2008	139.913,93			0,00	139.913,93
DR METÁ PERMU. CON LILLA. MINOS P19 Y 25 PP25 JUSTIPRECIO PARCELAS 5.5.6 parte 10, 12, 13, 14, 16, 17, 18, 20, 21	55.188,01			0,00	55.188,01
SUBVENCIÓN ESTATAL RESTAURACIÓN PIEZAS CERÁMICAS	0,04			0,00	0,04
SUBVENCIÓN ESTATAL OTRAS INVER. PAT. HTGO. ARTÍSTICO	1.391,52			0,00	1.391,52
INGRESO DEL CONTRATISTA DE LA OBRA FEIL. DIRECCIÓN TÉCNICA. CENTRO ABIERTO EDUCATIVO-CULTURAL. CE 02/2009	0,01			0,00	0,01
INGRESO DEL CONTRATISTA DE LA OBRA FEIL. SER. Y SALUD. CENTRO ABIERTO EDUCATIVO-CULTURAL. CE 02/2009	0,07			0,00	0,07
INGRESO DEL CONTRATISTA DE LA OBRA FEIL. DIRECCIÓN REHABILITACIÓN INMUEBLES MAYOR 10 Y 12. CE 03/2009	4.046,58			0,00	4.046,58
INGRESO DEL CONTRATISTA DE LA OBRA FEIL. DIRECCIÓN REHABILITACIÓN ANTIGUO CP DE LA ERMITA. CE 07/2009	0,01			0,00	0,01
INGRESO DEL CONTRATISTA DE LA OBRA FEIL. DIRECCIÓN ESPACIO AJARDINADO AVDA. DELS EMBENYANTS. CE 10/2009	0,01			0,00	0,01
PMS REDIRECCIONAMIENTO PRODUCTO UAU PP33 A PMS POR DR. SUBV AUDITORIO ANUAL. 09	150.000,00			0,00	150.000,00
EJECUCIÓN SENTENCIA 17497 (PADRÓN IB). RECUPERACIÓN PMS UAU PP33 Y PP32. Anul. dad 2009	83.010,37			0,00	83.010,37
3008 4320 #01 16/2008 CAM. ALMUJÓ SIN EJECUTAR. DISPOSICIÓN PRESTAMO 45840003 BBVA (BOL). CAMBIO PRI ON Y MOD PPTO 23/2011 POR	82.980,44			0,00	82.980,44
3208 11 DE V. 4321 CAPS SIN EJECUTAR DISPOSICIÓN PRESTAMO 45840003 BBVA (BOL)	921,71			0,00	921,71
PMS REDIRECCIONAMIENTO PRODUCTO UAU PP33 A PMS POR DR. SUBV AUDITORIO ANUAL. 10	300.000,00			0,00	300.000,00
EJECUCIÓN SENTENCIA 17497 (PADRÓN IB). RECUPERACIÓN PMS UAU PP33 Y PP32. Anul. dad 2013	83.010,37			0,00	83.010,37
EJECUCIÓN SENTENCIA 263106 (PADRÓN IB). RECUPERACIÓN PMS PERMUTA VALDEPROCASA. Anul. dad 2010	189.455,61			0,00	189.455,61
EXCESO TARIFA AGUA SOBRE APORTACIONES. A CAMB 2009	100.962,98			0,00	100.962,98
AUDITORIO DE LA CONCESIÓN DEL AGUA	244,14			0,00	244,14
CONTRATO LLORENTE BUS PROMOCIÓN TRANSPORTE PÚBLICO. COMPROMISO 2009. MOD PPTO 30/2010. PROGRAMA 1310 CAPÍTULO 3	785,32			0,00	785,32
CONTRATO LLORENTE BUS PROMOCIÓN TRANSPORTE PÚBLICO. COMPROMISO 2009. MOD PPTO 30/2010. PROGRAMA 3250 CAPÍTULO 2	1.798,60			0,00	1.798,60

ANEXO 1 DESVIACIONES ACUMULADAS 2013

EVOLUCIÓN EN 2013 DE DESVIACIONES ACUMULADAS AL CIERRE DE	2012	ANULACIONES		A 31/12/2013
		2013	OR/OPD2013	
EJECUCIÓN SUBSIDIARIA BILQUETA Nº 2	1,00		0,00	1,00
MOD PPTO Nº 42 POR AMPLIACIÓN REINTEGRO ANTICIPOS AL PERSONAL	1.388,54		0,00	1.388,54
MOD PPTO Nº 46 APORTACIONES A BIENESTAR SOCIAL CONCEJAL (COMUNIDAD UNIDA)	1.280,00		0,00	1.280,00
EJECUCIÓN SUBSIDIARIA COM AMADA Nº 2	1.510,50	1.510,50	0,00	0,00
EJECUCIÓN SUBSIDIARIA COM AMADA Nº 3	13.252,71	13.252,71	0,00	0,00
VS EJECUCIONES SUBSIDIARIAS CON LIQUIDACIONES ORIGINADAS EN 2011	20.197,38	8.303,72	0,00	11.893,66
EJECUCIÓN SENTENCIA 17407 (PADRÓN IBT. RECUPERACIÓN PMS UAU PPS3 Y PPS2) Anualidad 2011	286.319,55		0,00	286.319,55
EJECUCIÓN SENTENCIA 20306 (PADRÓN IBT. RECUPERACIÓN PMS PERMUTA VALDEPROGASA) Anualidad 2011	189.455,61		0,00	189.455,61
APORTACIONES CAMB / LIQUIDACIONES AGUAS 2010 (compensa dr. 2010 y genera DF2011 (118186,00))	118.169,60		0,00	118.169,60
SUBVENCIÓN 50512 RENTA GARANTIZADA DE CIUDADANÍA GENERALITAT 11.189,23 A DEVOLVER	11.189,23		11.189,23	0,00
SUBVENCIÓN 81415 CENTRO DE ATENCIÓN TEMPRANA GENERALITAT (SE EXIGE GASTO MÍNIMO:171.605,00). 4.008,00	4.008,00		4.008,00	0,00
SUBVENCIÓN 82012 CENTRO DE DÍA MENORER GENERALITAT 1.241,75 A DEVOLVER	1.241,75		1.241,75	0,00
SUBVENCIÓN 82512 PREVENCIÓN TABACO Y CANNABIS PEMP 0,87 A DEVOLVER	0,87		0,00	0,87
SUBVENCIÓN 81605 AUDITORIO ANUALIDAD 2012 REDIRECCIÓN UAU PPS3 A PMS7	512.000,00		0,00	512.000,00
CANON ECOLÓGICO DRN 2012	174.342,83	5.219,13	0,00	169.123,70
CANON DE URBANIZACIÓN MEJORA LITORAL DE VILLAJOVOSA	286.753,44	116.607,40	0,00	170.146,04
CANON DE BULEVAR COMARCAL	1.027.940,47	1.027.940,47	0,00	0,00
COLECTOR CORTINA PLUVIALES	276.078,62		0,00	276.078,62
OTROS INGRESOS POR APROVECHAMIENTOS INDEMNIZACIÓN sustitutoria (11ta de marzo 2011)	797.305,34		0,00	797.305,34
APORTACIONES CAMB / LIQUIDACIONES AGUAS 2011 (COMPENSAN dr. 2011 GENERA DDr. Y DF2012)	57.186,73		0,00	57.186,73
ENAJ VTE CERVERA + CUOTAS DE URBANIZACIÓN	27.048,27		27.048,27	0,00
ENAJ VTE CERVERA OPCIÓN DE COMPRA DEL LEASING C187 11578	1.057,18		1.057,18	0,00
ENAJ VTE CERVERA 129 NICHOS PREFABRICADOS	35.000,00		32.549,51	2.450,49
ENAJ VTE CERVERA ADQUISICIÓN ANGULANCIA	18.000,00		0,00	18.000,00
ENAJ VTE CERVERA ACION.SOLAR AMPLIACIÓN IES M ZARAGOZA (DERRIBO/CONSTRUCCIÓN)	18.271,00		1.210,00	17.061,00
ENAJ VTE CERVERA INVERSIONES EN DEPORTES	4.648,03		4.648,03	0,00
ENAJ VTE CERVERA VENTANALES Y SOPORTE ARMARIO TURISMO	3.461,44		3.461,44	0,00
ENAJ VTE CERVERA + PROYECTO CIUDAD HISTÓRICA	37.278,96		0,00	37.278,96
ENAJ VTE CERVERA APORTACIÓN CAPITAL SOCIAL CABA RURAL ALTA	120,20		120,20	0,00
ENAJ VTE CERVERA CC UU LIQ PROVISIONAL VE Nº 4	5.114,92		0,00	5.114,92
MODIFICACIÓN PRESUPUESTARIA Nº 20/2012 GASTOS NO APLICADOS A 31/12/2011 A PPTO 402012 (CAPÍTULO 2)	875,04		0,00	875,04
ENDEUDAMIENTO EXTRAORDINARIO ROL 42013 QUE FINANCIÓ GASTOS NO APLICADOS A PPTO A 31/12/2011 INCLUYÉNDolos EN MOD PPTO 220212 Y ESTOS TENIAN FINANCIACIÓN AFECTADA Y ÉSTA NO HA SIDO APLICADA A OTRO GASTO.	84.613,57		0,00	84.613,57
ENDEUDAMIENTO EXTRAORDINARIO ROL 40312 QUE FINANCIÓ GASTOS NO APLICADOS A PPTO A 31/12/2011 INCLUYÉNDolos EN MOD PPTO 120212 Y ESTOS TENIAN FINANCIACIÓN AFECTADA Y ÉSTA NO HA SIDO APLICADA A OTRO GASTO.	22.033,88		0,00	22.033,88
ENDEUDAMIENTO EXTRAORDINARIO ROL 40312 QUE FINANCIÓ GASTOS CON PRESUPUESTO A 31/12/2011 (diferidos en mod pptos nº 23 y 26/2011) Y CON FINANCIACIÓN AFECTADA Y ÉSTA NO HA SIDO APLICADA A OTRO GASTO.	282.041,90		0,00	282.041,90
ENDEUDAMIENTO EXTRAORDINARIO ROL 42012 QUE FINANCIÓ PAGOS DUPLICADOS O EXCESIVOS A RECUPERAR, CONTABILIZADOS EXTRA PRESUPUESTARIAMENTE Y NO CONSIDERADOS EN MOD PPTO Nº 22/2012	441,79		0,00	441,79
SUBTOTAL	14.090.260,04		subTOTAL	12.764.794,76

NUEVAS DESVIACIONES ACUMULADAS A 31/12/2013

CANON ECOLÓGICO DRN 2013	64.336,91	0,00	64.336,91
EJECUCIÓN SUBSIDIARIA C/ SAN PEDRO, 19	6.481,33	0,00	6.481,33
EJECUCIÓN SUBSIDIARIA C/ SAN PEDRO, 23	6.953,54	0,00	6.953,54
APORTACIONES CAMB AG-SEPT-OCT 2012/LIQUIDACIONES AGUAS 2012	13.638,23	285.872,39	0,00
ENDEUDAMIENTO ROL ROL13 FINANCIADOR DE GG ANTERIORES A 2013 (196.701,80 de los que 2.299,33 se corresponden con pagos duplicados)	1.038.889,44	852.187,64	2.299,33
INCALCACIÓN DE GARANTÍA A URBANIZADOR PAI PPA	548.264,00	0,00	548.264,00
504/2013 RENTA GARANTIZADA DE CIUDADANÍA. 1469,48 A DEVOLVER.	50.016,92	48.547,44	1.469,48
506/2013 CENTRO DE DÍA (MENORES). 751,60 A DEVOLVER.	18.440,00	23.737,82	751,60
507/2013 PEI (ACOGIMIENTO FAMILIAR). 1.275,50 A DEVOLVER.	4.051,50	2.776,00	1.275,50
516/2005 AUDITORIO, ANUALIDAD 2013. REDIRECCIONAMIENTO PMS	180.000,00	0,00	180.000,00

TOTAL	13.876.127,07
-------	---------------

ANEXO 2

POSITIVAS

POSITIVAS

df + 2012

OR 2013

df + 2013

df + 2013 DEVOLUCIONES 2013

df - 2013

DF 2013

Evolución Desviaciones de financiación POSITIVAS del ejercicio 2012

SUBVENCIÓN S03/12 RENTA GARANTIZADA DE CIUDADANIA. GENERALITAT.		11.189,23							
SUBVENCIÓN S14/12 CENTRO DE ATENCIÓN TEMPRANA. GENERALITAT (SE EXIGE GASTO MÍNIMO:171.605,00). 4.008,00 A DEVOLVER						11.189,23	11.189,23		
SUBVENCIÓN S20/12 CENTRO DE DIA MENORES. GENERALITAT.		4.008,00							
SUBVENCIÓN S23/12. PREVENCIÓN TABACO Y CANNABIS. FEMP.		1.241,75				4.008,00	4.008,00		
SUBVENCIÓN S23/12. REDIRECCION. UAU PP33 A PMS?		0,87				1.241,75	1.241,75		
SUBVENCIÓN S16/05 AUDITORIO. ANUALIDAD 2012.COMPENSA df- 2011.		512.000,00				0,00		0,87	
SUBVENCIÓN S05/11. GABINETE PSICOPEDAGÓGICO. GENERALITAT. COMPENSA df- 2011.		1.921,00		1.921,00				512.000,00	
SUBVENCIÓN S06/11.ATENCIÓN PERSONAS SITUACIÓN DE DEPENDENCIA.FVMP. COMPENSA PARCIALMENTE df- 2011 de 25.690,79								0,00	
CANON ECOLÓGICO DRN 2012		15.414,48		15.414,48					0,00
CANON DE URBANIZACIÓN MEJORA LITORAL DE VILLAJYOYOSA		174.342,83							
CANON DE BULEVAR COMARCAL		286.753,44				0,00		174.342,83	-5.219,13 ANULADOS
COLECTOR CORTINA PLUVIALES		1.027.940,47				0,00		286.753,44	-116.607,40 ANULADOS
OTROS INGRESOS POR APROVECHAMIENTOS. INDEMNIZACIÓN sustitutoria L'Illa de minos (parte)		276.078,62				0,00		1.027.940,47	-1.027.040,47 ANULADOS
APORTACIONES CAMB / LIQUIDACIONES AQUAGEST 2011. COMPENSAN df- 2011. GENERA df+ y DF2012		797.305,34				0,00		276.078,62	
EXPEDIENTE ENAJENACIÓN en 2011 VVDAS EN C/ CERBERA (IAD A 31/12/2011)		154.595,42		97.408,69		0,00		797.305,34	
MODIFICACIÓN PRESUPUESTARIA N° 22/2012. PAGOS DUPLICADOS.		150.000,00				70.094,63	70.094,63	57.186,73	
INCLUIDOS EN RDL 4/2012. CAPÍTULO 2. PAGOS DUPLICADOS.								79.905,37	
ENDEUDAMIENTO EXTRAORDINARIO RDL 4/2012 QUE FINANCIÓ GASTOS NO APLICADOS A PPTO A 31/12/2011 INCLUYÉNDOLOS EN MOD PPTO 22/2012 Y ÉSTOS TENÍAN FINANCIACIÓN AFECTADA Y ÉSTA NO HA SIDO APLICADA A OTRO GASTO.		875,04				0,00		875,04	
ENDEUDAMIENTO EXTRAORDINARIO RDL 4/2012 QUE FINANCIÓ GASTOS NO APLICADOS A PPTO A 31/12/2011 INCLUYÉNDOLOS EN MOD PPTO 1/2012 Y ÉSTOS TENÍAN FINANCIACIÓN AFECTADA Y ÉSTA NO HA SIDO APLICADA A OTRO GASTO.		84.613,57				0,00		84.613,57	
ENDEUDAMIENTO EXTRAORDINARIO RDL 4/2012 QUE FINANCIÓ GASTOS CON PRESUPUESTO A 31/12/2011 (dotados en mod ppto n° 23 y 28/2011) Y CON FINANCIACIÓN AFECTADA Y ÉSTA NO HA SIDO APLICADA A OTRO GASTO.		22.033,88				0,00		22.033,88	
ENDEUDAMIENTO EXTRAORDINARIO RDL 4/2012 QUE FINANCIÓ PAGOS DUPLICADOS O EXCESIVOS A RECUPERAR. CONTABILIZADOS EXTRAPRESUPUESTARIAMENTE Y NO CONSIDERADOS EN MOD PPTO N° 22/2012		282.041,90				0,00		282.041,90	
ENDEUDAMIENTO EXTRAORDINARIO RDL 4/2012 QUE FINANCIÓ GASTOS CON PRESUPUESTO A 31/12/2011 Y SIN FINANCIACIÓN AFECTADA.		441,79				0,00		441,79	
TOTAL		8.886.335,35		8.886.335,35		0,00			0,00

12.689.132,98

DEBERÍAN SER OBJETO DE EXPEDIENTE DE AMORTIZACIÓN ANTICIPADA ENDEUDAMIENTO RDL 4/2012 (ARTÍCULO 27 RDL 4/2013)

ANEXO 2

DESVIACIONES ANUALES

NUEVAS DESVIACIONES POSITIVAS AL CERRAR 2013

EJECUCIÓN SUBSIDIARIA. C/ SAN PEDRO, 19.
EJECUCIÓN SUBSIDIARIA. C/ SAN PEDRO, 23.

CANON ECOLÓGICO 2013

APORTACIONES CAMB AG-SEPT-OCT 2012/LIQUIDACIONES AQUAGEST 2012

ENDEUDAMIENTO RDL 8/2013 FINANCIADOR DE GG ANTERIORES A 2013 (186.701,80 de los que 2.299,33 se corresponden con pagos duplicados)

INCAUTACIÓN DE GARANTÍA A URBANIZADOR PAI PP4

S04/2013 RENTA GARANTIZADA DE CIUDADANIA

GV

S06/2013 CENTRO DE DÍA (MENORES)

GV

S07/2013 PEI (ACOGIMIENTO FAMILIAR)

GV

S16/2005 AUDITORIO. ANUALIDAD 2013. REDIRECCIONAMIENTO

GV

S02/2011 EMCORP/2011/558/03

SERVEF

10.348,44 +resto

S16/2011 ENCOMIENDA DE GESTIÓN PLAYAS

AVT

15.000,00

S24/2011 CERTIFICACIÓN SISTEMAS QUALITUR

AVT

+ resto

S27/2011 INSERCIÓN INMIGRANTES

FVMP

4.019,30

S31/2011 EMCORP/2011/1166/03

SERVEF

5.467,03 + resto

S32/2011 EMCORP/2011/1165/03

SERVEF

30.800,99 +resto

S04/2012 ATENCIÓN PERSONAS SITUACIÓN DEPENDENCIA

FVMP

hh 28.348,46

S16/2012 ENCOMIENDA DE GESTIÓN PLAYAS

AVT

10.000,00

S22/2012 PROMOCIÓN USO VALENCIANO

GV

1.997,46

S25/2012 SEMANA DEL ARROZ

PPT

1.431,43

S26/2012 PEBRERETA

PPT

1.626,51

S27/2012 XOCOLATÍSIMA

PPT

3.000,00

DEBERÍAN SER OBJETO DE EXPEDIENTE DE AMORTIZACIÓN ANTICIPADA ENDEUDAMIENTO RDL 8/2013
(ARTÍCULO 27 RDL 4/2013)

TOTALES

2013

POSITIVAS

DR 2013

OR 2013

df + 2013 DEVOLUCIONES 2013

NEGATIVAS ACUMULADAS
df - 2013 DF 2013

6.481,33

0,00

6.481,33

6.481,33

6.953,54

0,00

6.953,54

6.953,54

64.336,91

0,00

64.336,91

64.336,91

285.872,39

0,00

285.872,39

285.872,39

1.038.889,44

852.187,64

186.701,80

2.299,33

548.264,00

0,00

548.264,00

548.264,00

50.016,92

48.547,44

1.469,48

1.469,48

18.440,00

23.737,82

751,60

751,60

GG MÍNIMO A JUSTIFICAR: 24.746,46

4.051,50

2.776,00

1.275,50

1.275,50

GG MÍNIMO A JUSTIFICAR: 4.051,50

180.000,00

0,00

180.000,00

180.000,00

15.655,14

0,00

15.655,14

COMPENSA df- anterior

15.000,00

0,00

15.000,00

COMPENSA df- anterior

841,09

0,00

841,09

NO GENERA DF

4.019,30

0,00

4.019,30

COMPENSA df- anterior

10.646,31

0,00

10.646,31

COMPENSA df- anterior

48.345,56

0,00

48.345,56

COMPENSA df- anterior

28.348,46

0,00

28.348,46

COMPENSA df- anterior

10.000,00

0,00

10.000,00

COMPENSA df- anterior

1.997,46

0,00

1.997,46

COMPENSA df- anterior

1.431,43

0,00

1.431,43

COMPENSA df- anterior

1.626,51

0,00

1.626,51

COMPENSA df- anterior

3.000,00

0,00

3.000,00

COMPENSA df- anterior

1.423.017,81

DESVIACIONES

ANUALES

ANEXO

2

2013

NEGATIVAS

Resumen Desviaciones de Financiación NEGATIVAS del ejercicio 2013

NEGATIVAS
df - 2013

COMPENSABA df+ anterior

DR 2013

OR 2013

DEVOLUCIONES 2013

df - 2013

POSITIVAS

df + 2013

DF 2013

DESVIACIONES DE FINANCIACIÓN NEGATIVAS AL CERRAR EL EJERCICIO 2012

SUBVENCIÓN 04/12 por 29.395,42. ATENCIÓN PERSONAS SITUACIÓN DEPENDENCIA. FVMP. PENDIENTE DE INGRESO. CUANTÍA FIJA. OR SUPERIORES A SUBVENCIÓN (39.170,82)
SUBVENCIÓN S16/12 por 10.000,00. MANTEN. INFRAES. PLAYAS. AG.VALEN.TURISMO. PENDIENTE DE INGRESO. CUANTÍA FIJA. OR SUPERIORES A SUBVENCIÓN (48.025,25)
SUBVENCIÓN S22/12 por 1.997,46. PROMOCIÓN USO VALENCIANO. GENERALITAT. PENDIENTE DE INGRESO. CUANTÍA FIJA. OR SUPERIORES A SUBVENCIÓN (42.939,70)
SUBVENCIÓN S25/12 por 1.431,43. II SEMANA DEL ARROZ. PAT.PROVTURISMO. PENDIENTE DE INGRESO. CUANTÍA FIJA. OR iguales a subvención.
SUBVENCIÓN S28/12 por 1.621,51. PEBRERETA. PAT. PROVTURISMO. PENDIENTE DE INGRESO. CUANTÍA FIJA. OR SUPERIORES A SUBVENCIÓN (1.701,88)
SUBVENCIÓN S27/12 por 3.000,00. XOCOLATISSIMA 2012. PAT.PROVTURISMO. PENDIENTE DE INGRESO. CUANTÍA FIJA. OR SUPERIORES A SUBVENCIÓN (3.464,85)
MODIFICACIÓN PPTARIA N° 1/2012. GASTOS DE INVERSIÓN EN DEPORTES (3410). FINANCIACIÓN RT. ENAJENACIÓN SOBRANTE VÍA PÚBLICA DR EN 2011

29.395,42

28.348,46

28.348,46

0,00

10.000,00

10.000,00

10.000,00

0,00

1.997,46

1.997,46

1.997,46

0,00

1.431,43

1.431,34

1.431,34

0,00

1.621,51

1.626,51

1.626,51

0,00

3.000,00

3.000,00

3.000,00

0,00

24.027,24

24.027,24

MODIFICACIÓN PPTARIA N° 6/2012. SENTENCIA 70/2012 CEMENTERIO. (1640). FINANCIACIÓN RT FA 969-16 (61.479,06).
MODIFICACIÓN PPTARIA N° 8/2012. SENTENCIA 25/11/12 I.D. CEMENTERIO. (1640). FINANCIACIÓN RT FA 771-80 cedida por expte Pza.Iglesia n° 2

61.479,06

61.479,06

MODIFICACIÓN PPTARIA N° 8/2012. SENTENCIA 310/12 I.D. campo de fútbol (3410). FINANCIACIÓN RT FA 771-80 cedida por expte Pza.Iglesia n° 2

8.729,60

8.729,60

MODIFICACIÓN PPTARIA N° 8/2012. AMOR ANTICIPADA OBLIGATORIA PTMOS ICO 2011 (0110) FINANCIACIÓN RT FA 771-80 cedida por expte Pza.Iglesia n° 2

11.534,05

11.534,05

MODIFICACIÓN PPTARIA N° 8/2012. CERTIFICACIÓN 22 MERCADO MUNICIPAL. (4310). FINANCIACIÓN RT FA 771-80 cedida por expte Pza.Iglesia n° 2

2.526,94

2.526,94

MODIFICACIÓN PPTARIA N° 8/2012. CC UU LIQ. PROV. UE N° 4. (1510). FINANCIACIÓN RT FA 771-80 cedida por expte Pza.Iglesia n° 2

37.650,44

37.650,44

MODIFICACIÓN PPTARIA N° 21/2012. HONORARIOS parciales DIR. OBRA PI. Iglesia n° 2. FINANCIACIÓN RT FA 771-80 cedida por Pza.Iglesia n° 2 DIRECCIÓN

172.286,40

172.286,40

MODIFICACIÓN PPTARIA N° 21/2012. CC DE UU. INMOVILA 1998 PP23 M4P6. FINANCIACIÓN RT FA DIF.MET.PERMUTA PAT. SOBRANTE EJEC. MOD 23/2011

2.998,98

2.998,98

MODIFICACIÓN PPTARIA N° 21/2012. CC DE UU. INMOVILA 1998 PP23 M4P6. FINANCIACIÓN RT FA 771-80 cedida por Pza.Iglesia n° 2 OBRA (112.643,94); DIRECCIÓN (2.801,02)

1.433,15

1.433,15

MODIFICACIÓN PPTARIA N° 21/2012. CC DE UU. INMOVILA 1998 PP23 M4P6 POR 21.583,48; LA MARINA PP33 POR 37.621,46(DOC.ÓN EN MOD PPTO N° 33). FIN.ÓN RT FA 968-16 cedida por Pza.Iglesia n° 2 OBRA (63.121,82)

115.444,96

115.444,96

SUBVENCIÓN S04/11. GENERALITAT VALENCIANA. RENTA GARANTIZADA DE CIUDADANIA. EXCESO DE INGRESO SB JUSTIFICACIÓN. Devolución en 2012. Compensa df+.

59.204,94

59.204,94

SUBVENCIÓN S13/11. GENERALITAT VALENCIANA. ATEN ESPE A MENORES. EXCESO DE INGRESO SB JUSTIFICACIÓN. Devolución en 2012. Compensa df+.

56,94

56,94

SUBVENCIÓN S20/11. GENERALITAT VALENCIANA. PEI ACOGIMIENTO FAMILIAR. EXCESO DE INGRESO SB JUSTIFICACIÓN. Devolución en 2012. Compensa df+.

406,77

406,77

PISCINA. ASIS. TÉCNICA VIG. Y CONTROL. CONVENIO CALES I ATALAIES. Compensa df+

4.320,00

4.320,00

UAU PP32. DESTINO AUDITORIO. HONOR ADIC.RECURSO CC AA N° 772/06. RESTITUCIÓN PLURIANUAL PMS (194.475,99). Compensa

40.832,00

40.832,00

EJECUCIÓN SUBSIDIARIA BIGUETA N° 2 (2.208,17). Compensa df+.

41.574,00

41.574,00

2.207,17

2.207,17

234.108,90

NUEVAS DESVIACIONES DE FINANCIACIÓN NEGATIVAS AL CERRAR EL EJERCICIO 2013

CUOTAS DE URBANIZACIÓN 87010 RT PARA GASTOS FINANCIACIÓN AFECTADA/ RESTO CC UU L'ILLA PTMO 968-16 + CUOTAS DE URBANIZACIÓN 87010 RT PARA GASTOS FINANCIACIÓN AFECTADA // ENAJ. VTE CERVERA.
OPCIÓN DE COMPRA DEL LEASING 0182. 11676 87010 RT PARA GASTOS FINANCIACIÓN AFECTADA // ENAJ. VTE CERVERA.
150 NICHOS PREFABRICADOS 87010 RT PARA GASTOS FINANCIACIÓN AFECTADA // ENAJ. VTE CERVERA.
ACÓN SOLAR AMPLIACIÓN IES M.ZARAGOZA. DERRIBO/CONSTRUCCIÓN 87010 RT PARA GASTOS FINANCIACIÓN AFECTADA // ENAJ. VTE CERVERA.
INVERSIONES EN DEPORTES 87010 RT PARA GASTOS FINANCIACIÓN AFECTADA // ENAJ. VTE CERVERA.
VENTANALES Y SOPORTE ARMARIO TURISMO 87010 RT PARA GASTOS FINANCIACIÓN AFECTADA // ENAJ. VTE CERVERA.
PROYECTO CIUDAD HISTÓRICA 87010 RT PARA GASTOS FINANCIACIÓN AFECTADA// CIUDAD HISTÓRICA PTMO 968-16
APORTACIÓN CAPITAL SOCIAL. CAIXA RURAL. ALTEA 87010 RT PARA GASTOS FINANCIACIÓN AFECTADA // ENAJ. VTE CERVERA.
SUBVENCIÓN S03/12 RENTA GARANTIZADA DE CIUDADANIA. GENERALITAT. 11.189,23 A DEVOLVER. DEVUeltas EN 2013
SUBVENCIÓN S14/12 CENTRO DE ATENCIÓN TEMPRANA. GENERALITAT (SE EXIGE GASTO MÍNIMO:171.605,00). 4.008,00 A DEVOLVER. DEVUeltas EN 2013
SUBVENCIÓN S20/12 CENTRO DE DÍA MENORES. GENERALITAT. 1.241,75 A DEVOLVER. DEVUeltas EN 2013

26.087,16

26.087,16

0,00 COMPENSA df+ anterior

27.048,27

27.048,27

0,00 COMPENSA df+ anterior

1.057,18

1.057,18

0,00 COMPENSA df+ anterior

32.549,51

32.549,51

0,00 COMPENSA df+ anterior

1.210,00

1.210,00

0,00 COMPENSA df+ anterior

4.648,03

4.648,03

0,00 COMPENSA df+ anterior

3.461,44

3.461,44

0,00 COMPENSA df+ anterior

40.020,58

40.020,58

0,00 COMPENSA df+ anterior

120,20

120,20

0,00 COMPENSA df+ anterior

11.189,23

11.189,23

0,00 COMPENSA df+ anterior

4.008,00

4.008,00

0,00 COMPENSA df+ anterior

1.241,75

1.241,75

0,00 COMPENSA df+ anterior

TOTALES

182.641,35

ANEXO 3

OBLIGACIONES RECONOCIDAS Y FINANCIACIÓN SOBRE PRESUPUESTO INICIAL 2013 CAPÍTULOS 6 Y 7

FUNC	CAP	PROYECTO	IMPORTE PPTO INICIAL	FINANCIACIÓN	REM
				A. RECURSOS ORDINARIOS	
1310	6	SEGURIDAD Y MOVILIDAD CIUDADANA VINCULACIÓN 6.1310	100,00	A 100,00	
OR				A 100,00	0,00
1340	6	PROTECCIÓN CIVIL VINCULACIÓN 6.1340	100,00	A 100,00	
OR				A 0,00	100,00
1510	6	URBANISMO VINCULACIÓN 6.1510	100,00	A 100,00	
OR				A 100,00	0,00
1520	6	VIVIENDA VINCULACIÓN 6.1520	100,00	A 100,00	
OR				A 0,00	100,00
1550	6	VÍAS PÚBLICAS URBANAS VINCULACIÓN 6.1550	100,00	A 100,00	
OR				A 0,00	100,00
1551	6	SERVICIOS TÉCNICOS VINCULACIÓN 6.1551	100,00	A 100,00	
OR				A 100,00	0,00
1610	6	AGUAS VINCULACIÓN 6.1610	100,00	A 100,00	
OR				A 0,00	100,00
1620	6	ASEO URBANO VINCULACIÓN 6.1620	100,00	A 100,00	
OR				A 0,00	100,00
1640	6	CEMENTERIO VINCULACIÓN 6.1640	100,00	A 100,00	
OR				A 0,00	100,00
1710	6	PARQUES Y JARDINES VINCULACIÓN 6.1710	100,00	A 100,00	MOD PPTO: -100,00
OR				A 0,00	0,00
1720	6	MEDIO AMBIENTE VINCULACIÓN 6.1720	100,00	A 100,00	
OR				A 0,00	100,00
2310	6	BIENESTAR SOCIAL VINCULACIÓN 6.2310	100,00	A 100,00	
OR				A 100,00	0,00
2320	6	MUJER VINCULACIÓN 6.2320	100,00	A 100,00	
OR				A 0,00	100,00

ANEXO 3

OBLIGACIONES RECONOCIDAS Y FINANCIACIÓN SOBRE PRESUPUESTO INICIAL 2013 CAPÍTULOS 6 Y 7

3130	6	SANIDAD VINCULACIÓN 6.3130	100,00	A	100,00	
OR				A	0,00	100,00
3290	6	ENSEÑANZAS VINCULACIÓN 6.3290	100,00	A	100,00	
OR				A	100,00	0,00
3320	6	CASA DE LA CULTURA VINCULACIÓN 6.3320	100,00	A	100,00	
OR				A	100,00	0,00
3340	6	CULTURA VINCULACIÓN 6.3340	100,00	A	100,00	
OR				A	100,00	0,00
3350	6	TEATRO AUDITORIO VINCULACIÓN 6.3350	100,00	A	100,00	
OR				A	0,00	100,00
3360	6	ARQUEOLOGÍA Y PAT.HTCO. VINCULACIÓN 6.3360	100,00	A	100,00	
OR				A	100,00	0,00
3370	6	JUVENTUD VINCULACIÓN 6.3370	100,00	A	100,00	
OR				A	0,00	100,00
3380	6	FIESTAS VINCULACIÓN 6.3380	100,00	A	100,00	
OR				A	0,00	100,00
3410	6	DEPORTES VINCULACIÓN 6.3410	100,00	A	100,00	
OR				A	100,00	0,00
4120	6	AGRICULTURA VINCULACIÓN 6.4120	100,00	A	100,00	
OR				A	0,00	100,00
4150	6	PESCA VINCULACIÓN 6.4150	100,00	A	100,00	
OR				A	0,00	100,00
4220	6	INDUSTRIA VINCULACIÓN 6.4220	100,00	A	100,00	
OR				A	0,00	100,00
4310	6	COMERCIO LOCAL VINCULACIÓN 6.4310	100,00	A	100,00	
OR				A	0,00	100,00
4320	6	TURISMO VINCULACIÓN 6.4320	100,00	A	100,00	
OR				A	100,00	0,00
4321	6	PLAYAS	100,00	A	100,00	

ANEXO 3

OBLIGACIONES RECONOCIDAS Y FINANCIACIÓN SOBRE PRESUPUESTO INICIAL 2013 CAPÍTULOS 6 Y 7

		VINCULACIÓN 6.4321				
OR			A	100,00		0,00
4322	6	CASCO HISTÓRICO VINCULACIÓN 6.4322	100,00	A	100,00	
OR			A	0,00		100,00
4910	6	SOCIEDAD DE LA INFORMACIÓN VINCULACIÓN 6.4910	100,00	A	100,00	
OR			A	100,00		0,00
9120	6	ÓRGANOS DE GOBIERNO VINCULACIÓN 6.9120	100,00	A	100,00	
OR			A	0,00		100,00
9200	6	SERVICIOS GENERALES VINCULACIÓN 6.9200	100,00	A	100,00	
OR			A	0,00		100,00
9202	6	SECRETARÍA VINCULACIÓN 6.9202	100,00	A	100,00	
OR			A	0,00		100,00
9203	6	PERSONAL VINCULACIÓN 6.9203	100,00	A	100,00	
OR			A	0,00		100,00
9230	6	PROCESOS ELECTORALES VINCULACIÓN 6.9230	100,00	A	100,00	
OR			A	0,00		100,00
9240	6	PARTICIPACIÓN CIUDADANA VINCULACIÓN 6.9240	100,00	A	100,00	
OR			A	0,00		100,00
9310	6	SERVICIOS ECONÓMICOS VINCULACIÓN 6.9310	100,00	A	100,00	
OR			A	0,00		100,00
9330	6	PATRIMONIO VINCULACIÓN 6.9330	179.223,23	A	179.223,23	
OR			A	0,00		179.223,23
9330	6	EXPROPIACIÓN PARC. 2 PLAYA ESTUDIANTE VINCULACIÓN 6.9330 C.E. 10EXPP2PES	20.696,29	A	20.696,29	
OR			A	0,00		20.696,29

TOTALES

203.619,52 OK

CRÉDITOS INICIALES

A

203.619,52

TOTALES:

203.619,52

ANEXO 3

OBLIGACIONES RECONOCIDAS Y FINANCIACIÓN SOBRE PRESUPUESTO INICIAL 2013 CAPÍTULOS 6 Y 7

O RECONOCIDAS:

	A	1.200,00
TOTALES:		1.200,00

TOTAL OBLIGACIONES RECONOCIDAS CAP 6 Y 7 2012:

sb ppto inicial:	1.200,00
sb modificaciones:	778.023,85
	779.223,85

A N E X O 4

OBLIGACIONES RECONOCIDAS Y FINANCIACIÓN MODIFICACIONES PRESUPUESTARIAS 2013 EN LA MEDIDA EN QUE AFECTAN A CAPÍTULOS 6, 7, 8 y 9 Y OTROS SI EN ESTE CASO LOS CRÉDITOS PRESENTAN FINANCIACIÓN AFECTADA

MODIFICACION PRESUPUESTARIA SUBCÓDIGO	TIPO	FUNCIONA L QUE RECIBE CRÉDITO	DESDE CAPÍTULO	A CAP/ART/CONC/SUBCO NCEPTO//CE	IMPORTE	FINANCIACIÓN	OBLIGACIONES RECONOCIDAS	OBSERVACIONES	DR	DESVIACIONES ANUALES	DESVIACIONES ACUMULADAS
2	TRANSFERENCIA	2310	2	6231	19.606,11		19.606,11	OBRA CENTRO ATEN TEMPRANA Y ESTI PRECOZ (en CENTRO SOCIAL) OFIMAH			
3	TRANSFERENCIA	3360	2	6293	10.150,00		10.149,48	YACIMIENTO IBERO-ROMANO TOSSAL DE MALLADETA			
4	TRANSFERENCIA	0110	9	352	112.339,34		112.339,34	INTERESES DE DEMORA EN SENTENCIAS JUDICIALES			
6	TRANSFERENCIA	1510	2	6250	840,00		840,00	MUEBLE URBANISMO			
7	TRANSFERENCIA	3320	2	640	600,00		600,00	DIGITALIZACIÓN 12 ROLLOS MICROFILM			
8	EXT	1510		600	26.087,16	87010 RT PARA GASTOS FINANCIACIÓN AFECTADA/ RESTO CC UU L'LLA PTMO 988-16	26.087,16	CUOTAS DE URBANIZACIÓN		-26.087,16	0,00
8	EXT	1510		600	27.048,27	87010 RT PARA GASTOS FINANCIACIÓN AFECTADA // ENAJ. VTE CERVERA	27.048,27	+ CUOTAS DE URBANIZACIÓN		-27.048,27	0,00
8	EXT	1551		624	1.057,18	87010 RT PARA GASTOS FINANCIACIÓN AFECTADA // ENAJ. VTE CERVERA	1.057,18	OPCIÓN DE COMPRA DEL LEASING 0162- 11878		-1.057,18	0,00
8	EXT	1640		6223/012013	35.000,00	87010 RT PARA GASTOS FINANCIACIÓN AFECTADA // ENAJ. VTE CERVERA	32.549,51	150 NICHOS PREFABRICADOS		-32.549,51	2.450,49
8	EXT	3130		624	18.000,00	87010 RT PARA GASTOS FINANCIACIÓN AFECTADA // ENAJ. VTE CERVERA	0,00	ADQUISICIÓN AMBULANCIA			18.000,00
8	EXT	3290		6310	18.271,00	87010 RT PARA GASTOS FINANCIACIÓN AFECTADA // ENAJ. VTE CERVERA	1.210,00	ACON. SOLAR AMPLIACIÓN IES M.ZARAGOZA DERRIBO/CONSTRUCCIÓN		-1.210,00	17.061,00
8	EXT	3410		6231	4.648,03	87010 RT PARA GASTOS FINANCIACIÓN AFECTADA // ENAJ. VTE CERVERA	4.648,03	INVERSIONES EN DEPORTES		-4.648,03	0,00
8	EXT	4320		6323	3.461,44	87010 RT PARA GASTOS FINANCIACIÓN AFECTADA // ENAJ. VTE CERVERA	3.461,44	VENTANALES Y SOPORTE ARMARIO TURISMO		-3.461,44	0,00
8	EXT	4322		68203	47.780,24	87010 RT PARA GASTOS FINANCIACIÓN AFECTADA/ CIUDAD HISTORICA PTMO 988-16	40.020,58	PROYECTO CIUDAD HISTORICA		-40.020,58	7.759,66
8	EXT	4322		682.03	37.278,96	87010 RT PARA GASTOS FINANCIACIÓN AFECTADA // ENAJ. VTE CERVERA	0,00	+ PROYECTO CIUDAD HISTORICA			37.278,96
8	EXT	9310		87209	120,20	87010 RT PARA GASTOS FINANCIACIÓN AFECTADA // ENAJ. VTE CERVERA	120,20	APORTACIÓN CAPITAL SOCIAL CAIXA RURAL ALTEA		-120,20	0,00
8	EXT	9330		68203	5.114,92	87010 RT PARA GASTOS FINANCIACIÓN AFECTADA // ENAJ. VTE CERVERA	0,00	CC UU LIQ PROVISIONAL UE Nº 4			5.114,92
14	TRANSFERENCIA	1510	2	6231	2.107,22		2.107,22	SEGURIDAD DEPENDENCIAS URBANISMO			
14	TRANSFERENCIA	1510	2	6233	187,55		187,55				
16	TRANSFERENCIA	9330	2	68203	6.940,37		6.940,37				
19	TRANSFERENCIA	3360	2	6233	3.052,05		3.052,05	VIDEOPROYECTOR EXPOSICIONES Y ACTOS VILAMUSEU			
20	TRANSFERENCIA	3360	2	6250	300,00		300,00	VITRINA METACRILATO VILAMUSEU			
22	TRANSFERENCIA	0110	9	352	104.000,00		104.000,00	INTERESES DE DEMORA EN SENTENCIAS JUDICIALES			
24	TRANSFERENCIA	1310	1	624	3.243,85		3.243,85	REGISTROS 413 Y GG CORRIENTE			
24	TRANSFERENCIA	3290	1	6233	1.166,15		1.166,15	REGISTROS 413 Y GG CORRIENTE			
24	TRANSFERENCIA	3320	1	6231	742,27		742,27	REGISTROS 413 Y GG CORRIENTE			
24	TRANSFERENCIA	4321	1	6292	397,31		397,31	REGISTROS 413 Y GG CORRIENTE			
24	TRANSFERENCIA	4910	1	6233	318,30		318,30	REGISTROS 413 Y GG CORRIENTE			
24	TRANSFERENCIA	9330	1	68203	224,64		224,64	REGISTROS 413 Y GG CORRIENTE			
25	TRANSFERENCIA	1710	2	6233	17.976,00		17.976,00	MAQUINARIA PARQUES Y JARDINES			
26	TRANSFERENCIA	3360	4	6231	2.950,00		2.950,00	PROTECCIONES PECIO ROMANO			
27	TRANSFERENCIA	3340	2	626	1.000,00		1.000,00				
28	TRANSFERENCIA	1710	2	6233	612,24		582,25	+ MAQUINARIA PARQUES Y JARDINES			
29	TRANSFERENCIA	2310	1	6231	5.000,00		5.000,00				
31	GENERACION	1510		600	318.677,54	CONCEPTO 39710 (por Excesos, Defectos e indemnizaciones provenientes de resto red estructural adscrita a fincas PP23)	318.677,54	CC UU RED ESTRUCTURAL EXTERNA	318.677,54	0,00	0,00

rojo: negativa; negro positiva

A N E X O 4

OBLIGACIONES RECONOCIDAS Y FINANCIACIÓN MODIFICACIONES PRESUPUESTARIAS 2013 EN LA MEDIDA EN QUE AFECTAN A CAPÍTULOS 6, 7, 8 y 9 Y OTROS SI EN ESTE CASO LOS CRÉDITOS PRESENTAN FINANCIACIÓN AFECTADA

MODIFICACIÓN PRESUPUESTARIA NÚMERO	TIPO	FUNCIONAL QUE RECIBE CRÉDITO	DESDE CAPÍTULO	A CAP/ART/CONC/SUBCONCEPTO/CE	IMPORTE	FINANCIACIÓN	OBLIGACIONES RECONOCIDAS	OBSERVACIONES	DR	DESVIACIONES ANUALES	DESVIACIONES ACUMULADAS
32	TRANSFERENCIA	1550	1	619	56.940,00		51.701,32	VIAL ESTRUCT. PIANISTA G. SORIANO, ROTONDA Y SEÑALON TORRES			
33	TRANSFERENCIA	3410	1	6223	42.177,20		42.177,20				
34	TRANSFERENCIA	4321	1	6233	2.271,05		2.271,05				
36	TRANSFERENCIA	1510	1,2	600	52.406,46		52.406,46	CC UU SECTOR PP 23			
38	TRANSFERENCIA	3340	2	6230	1.152,00		1.152,00				
39	TRANSFERENCIA	1710	6	6231	-100,00						
39	TRANSFERENCIA	1510	1,2,4,6	609	69.015,07		69.015,07				
39	TRANSFERENCIA	1551	1,2,4,6	6233	934,40		934,40				
39	TRANSFERENCIA	2310	2	6223	8.881,45		8.881,45				
39	TRANSFERENCIA	3290	2,4	6231	8.347,79		8.347,79				
39	TRANSFERENCIA	3340	2,4	6231	2.041,35		2.040,36				
39	TRANSFERENCIA	3360	2,4	6293	4.108,42		4.108,42				
39	TRANSFERENCIA	3410	2,4	6223	727,55		727,55				
39	TRANSFERENCIA	4320	1	6231	1.647,89		1.647,89				
39	TRANSFERENCIA	4910	1	626	1.069,63		1.069,63				
					1.087.918,60						
R E S U M E N E S											
					216.339,34	capítulo 3 (CON TRANSFERENCIAS DE CAP'S DE CAPITAL)	0,00	216.339,34			
					871.459,06	capítulo 6	0,00	778.023,85			
					120,20	capítulo 8	0,00	120,20			
TOTALES:					1.087.918,60		0,00	994.483,39			



AJUNTAMENT DE LA VILA JOIOSA

CUENTA ANUAL 2013 AYUNTAMIENTO DE VILLAJOYOSA

MEMORIA

20. Información presupuestaria

20.5 Remanente de Tesorería



20. Información presupuestaria

20.5 Remanente de tesorería

	EJERCICIO ACTUAL	EJERCICIO ANTERIOR
1.(+) Fondos líquidos	3.562.192,53	3.069.718,38
2.(+) Derechos pendientes de cobro	31.949.316,36	32.078.962,33
-(+)Derechos pendientes de cobro del Presupuesto corriente	7.220.371,93	9.974.154,25
-(+)Derechos pendientes de cobro de Presupuestos cerrados	22.974.337,09	20.692.825,10
-(+)Derechos pendientes de cobro de operaciones no presupuestarias	1.826.479,94	1.490.562,81
-(-)Cobros realizados pendientes de aplicación definitiva	71.872,60	78.579,83
3.(-) Obligaciones pendientes de pago	14.093.299,55	14.999.948,10
-(+)Obligaciones pendientes de pago del Presupuesto corriente	6.243.876,27	6.940.302,81
-(+)Obligaciones pendientes de pago de Presupuestos cerrados	2.750.756,26	2.882.129,60
-(+)Obligaciones pendientes de pago de operaciones no presupuestarias	5.146.246,75	5.283.304,80
-(-)Pagos realizados pendientes de aplicación definitiva	47.579,73	105.789,11
I. Remanente de tesorería total (1 + 2 - 3)	21.418.209,34	20.148.732,61
II. Saldos de dudoso cobro	20.497.621,01	19.796.906,40
III. Exceso de financiación afectada	13.876.127,07	14.090.260,04
IV. Remanente de tesorería para gastos generales (I - II - III)	-12.955.538,74	-13.738.433,83



21. **INDICADORES.**

Finalmente, se incorporan los Indicadores integrantes del punto 21, A) Financieros y Patrimoniales, y B) Presupuestarios; no así los de Gestión, obligatorios éstos para Ayuntamientos de más de 50.000 habitantes.



21. Indicadores

A) Indicadores financieros y patrimoniales

A.1) Liquidez Inmediata

FONDOS LÍQUIDOS (1)	OBLIGACIONES PENDIENTES DE PAGO (2)	LIQUIDEZ INMEDIATA (1/2)
3.562.192,53	14.093.299,55	0,25

A.2) Solvencia a Corto Plazo

FONDOS LÍQUIDOS (1)	DERECHOS PENDIENTES DE COBRO (2)	OBLIGACIONES PENDIENTES DE PAGO (3)	SOLVENCIA A CORTO PLAZO ((1+2) / 3)
3.562.192,53	31.949.316,36	14.093.299,55	2,52

A.3) Endeudamiento por Habitante

PASIVO EXIGIBLE (FINANCIERO) (1)	NÚMERO DE HABITANTES (2)	ENDEUDAMIENTO POR HABITANTE (1/2)
21.672.590,03	33.834,00	640,56



AYUNTAMIENTO DE VILA JOIOSA
 ALCAIDE
 [Firma manuscrita]

21. Indicadores

B) Indicadores presupuestarios

B.1) Indicadores Presupuestarios del Presupuesto Corriente

B.1.1) Ejecución del presupuesto de gastos

OBLIGACIONES RECONOCIDAS NETAS (1)	CRÉDITOS DEFINITIVOS (2)	EJECUCIÓN DEL PRESUPUESTO DE GASTOS (1/2)
28.515.510,51	29.713.516,66	0,96

B.1.2) Realización de pagos

PAGOS LÍQUIDOS (1)	OBLIGACIONES RECONOCIDAS NETAS (2)	REALIZACIÓN DE PAGOS (1/2)
22.271.634,24	28.515.510,51	0,78

B.1.3) Gasto por habitante

OBLIGACIONES RECONOCIDAS NETAS (1)	NÚMERO DE HABITANTES (2)	GASTO POR HABITANTE (1/2)
28.515.510,51	33.834,00	842,81

B.1.4) Inversión por habitante

OBLIGACIONES RECONOCIDAS NETAS (CAP. VI Y VII) (1)	NÚMERO DE HABITANTES (2)	INVERSIÓN POR HABITANTE (1/2)
779.223,85	33.834,00	23,03

B.1.5) Esfuerzo inversor

OBLIGACIONES RECONOCIDAS NETAS (CAP. VI Y VII) (1)	OBLIGACIONES RECONOCIDAS NETAS (2)	ESFUERZO INVERSOR (1/2)
779.223,85	28.515.510,51	0,03

B.1.6) Periodo medio de pago

OBLIGACIONES PENDIENTES DE PAGO (CAP. II Y VI) (1)	OBLIGACIONES RECONOCIDAS NETAS (CAP. II Y VI) (2)	PERIODO MEDIO DE PAGO (1/2 X 365)
4.807.263,83	9.738.593,64	180,18

B.1.7) Ejecución del presupuesto de ingresos

DERECHOS RECONOCIDOS NETOS (1)	PREVISIONES DEFINITIVAS (2)	EJECUCIÓN DEL PRESUPUESTO DE INGRESOS (1/2)
32.729.523,30	32.149.749,26	1,02

B.1.8) Realización de cobros

RECAUDACIÓN NETA (1)	DERECHOS RECONOCIDOS NETOS (2)	REALIZACIÓN DE COBROS (1/2)
25.509.151,37	32.729.523,30	0,78

B.1.9) Autonomía

DERECHOS RECONOCIDOS NETOS (CAP. I a III, V, VI, VIII, más transf.) (1)	DERECHOS RECONOCIDOS NETOS TOTALES (2)	AUTONOMÍA (1/2)
30.639.814,99	32.729.523,30	0,94

B.1.10) Autonomía fiscal

DERECHOS RECONOCIDOS NETOS (Ing. de naturaleza tributaria) (1)	DERECHOS RECONOCIDOS NETOS TOTALES (2)	AUTONOMÍA FISCAL (1/2)
22.097.318,15	32.729.523,30	0,68

B.1.11) Periodo medio de cobro

DERECHOS PENDIENTES DE COBRO (CAP. I a III) (1)	DERECHOS RECONOCIDOS NETOS (CAP. I a III) (2)	PERIODO MEDIO DE COBRO (1/2 X 365)
6.683.324,53	24.351.887,91	100,17

B.1.12) Superávit (o Déficit) por Habitante

RESULTADO	NÚMERO DE	SUPERÁVIT O DÉFICIT POR
-----------	-----------	-------------------------

PRESUPUESTARIO AJUSTADO (1)	HABITANTES (2)	HABITANTE (1/2)
2.943.636,33	33.834,00	87,00

B.1.13) Contribución del Presupuesto al Remanente de Tesorería

RESULTADO PRESUPUESTARIO AJUSTADO (1)	REMANENTE DE TESORERÍA PARA GASTOS GENERALES (2)	CONTRIBUCIÓN DEL PRESUPUESTO AL REMANENTE DE TESORERÍA (1/2)
2.943.636,33	-12.955.538,74	-0,23


B.2) Indicadores Presupuestarios de Presupuestos Cerrados

B.2.1) Realización de Pagos

PAGOS (1)	SALDO INICIAL DE OBLIGACIONES (± MODIFICACIONES Y ANULACIONES) (2)	REALIZACIÓN DE PAGOS (1/2)
7.054.284,85	9.805.041,11	0,72

B.2.2) Realización de cobros

COBROS (1)	SALDO INICIAL DE DERECHOS (± MODIFICACIONES Y ANULACIONES) (2)	REALIZACIÓN DE COBROS (1/2)
4.730.699,18	27.705.036,27	0,17





22. ACONTECIMIENTOS POSTERIORES AL CIERRE

Trimestralmente se tiene establecido dar cuenta al Pleno de diversa información en los términos de la Base 6ª de las de Ejecución del Presupuesto 2013, prorrogadas de las de 2012, y éstas a su vez de las de 2011, y trascrita a continuación:

De conformidad con lo previsto en el artículo 207 del RDL 2/2004, de 5 de marzo, la Intervención de la entidad local remitirá al Pleno de la entidad, por conducto de la presidencia, información de la ejecución de los presupuestos y del movimiento de la tesorería por operaciones presupuestarias independientes y auxiliares del presupuesto y de su situación, en los plazos y con la periodicidad que el Pleno establezca. Para el ejercicio 2011, dicho plazo se establece con carácter trimestral.

El cumplimiento de estas Bases implicará la remisión al Pleno de los siguientes listados contables:

- Estado de situación de las bolsas de vinculación del Estado de Gasto del Presupuesto Municipal del ejercicio 2011.
- Estado de situación de los conceptos presupuestarios del Estado de Ingresos del Presupuesto Municipal del ejercicio 2011.
- Estado de la tesorería .
- Listado de conceptos no presupuestarios.
- Estado disponible por partida con facturas pendientes de contabilizar.

Con el fin de lograr un control plenario de los expedientes remitidos al departamento de Intervención para su fiscalización y que han sido objeto de reparo por no adecuarse su tramitación a la normativa que le es de aplicación a juicio de la Intervención, se dará cuenta en las sesiones ordinarias plenarias de la relación de reparos emitidos haciendo coincidir dicha remisión con la presentación de la documentación indicada en aplicación del artículo 207 del R.D.Leg. 2/04.

